

Virginija Kanapeckienė
Higienos institutas

2023 m. rugsėjo 21 d.



Nepageidaujamų įvykių stebėsenos 2022 m. rezultatai



Nepageidaujamų įvykių stebėsenos ataskaitos

SAM ministro 2010 m. gegužės 6 d.
įsakymas Nr. V-401

Nepageidaujamas įvykis – įvykis,
aplinkybė, veika, galėję sukelti ar
sukėlę nepageidaujamą išeitį
(rezultatą) pacientui

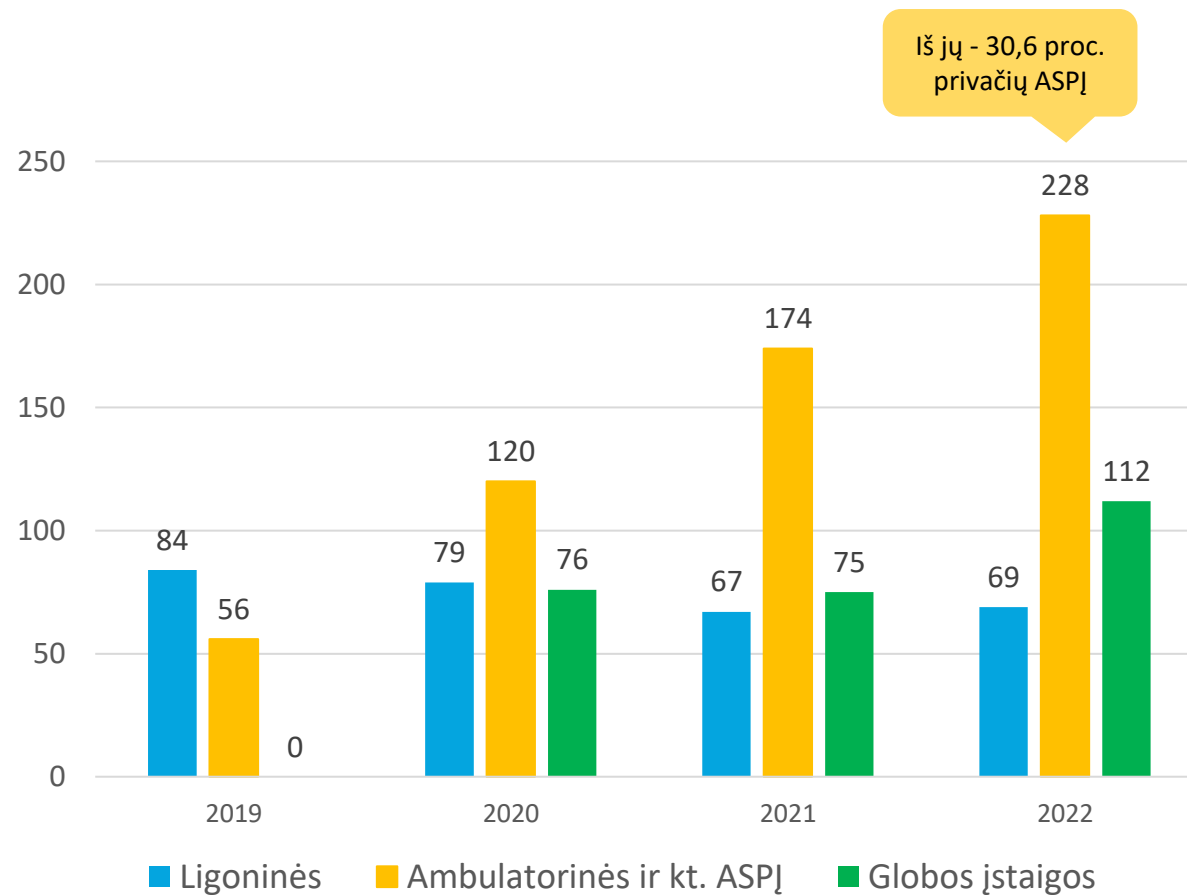
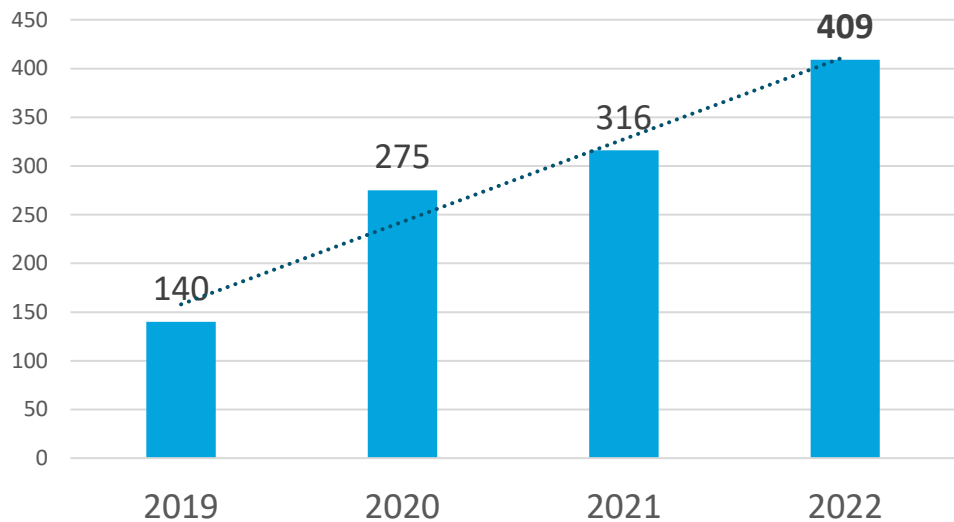


The screenshot shows the website of the Institute of Hygiene (Higienos institutas). The header includes the logo and name of the institute, a search bar, and navigation links for home, accessibility, print, and user profile. The main navigation menu contains: Struktūra ir kontaktinė informacija, Naujienos, Administracinė informacija, Teisinė informacija, Korupcijos prevencija, DUK, and Nuorodos. The main content area displays the breadcrumb trail: Titulinis > Veiklos sritys -> Nepageidaujami įvykiai -> Nepageidaujamų įvykių duomenų ataskaitos. The title of the page is 'Nepageidaujamų įvykių duomenų ataskaitos'. Below the title, a list of reports is shown for the years 2016 to 2022, with the 2020 and 2019 reports marked as 'ATNAUJINTA' (updated) with dates 2021-10-27 and 2020-08-27 respectively. A sidebar on the left contains a list of menu items: Apie Higienos institutą, Veiklos sritys, Projektai, Sveikatos statistika, Registrai ir IS, Leidiniai, Žurnalas „Visuomenės sveikata“, Žurnalas „Slauga. Mokslas ir praktika“, and Publikacijos. In the bottom right corner of the screenshot, there is a note: 'Nuo 2016 m skelbiamos Higienos instituto svetainėje' followed by the URL <https://hi.lt/lt/ataskaitos.html>.

Nuo 2016 m skelbiamos
Higienos instituto svetainėje
<https://hi.lt/lt/ataskaitos.html>

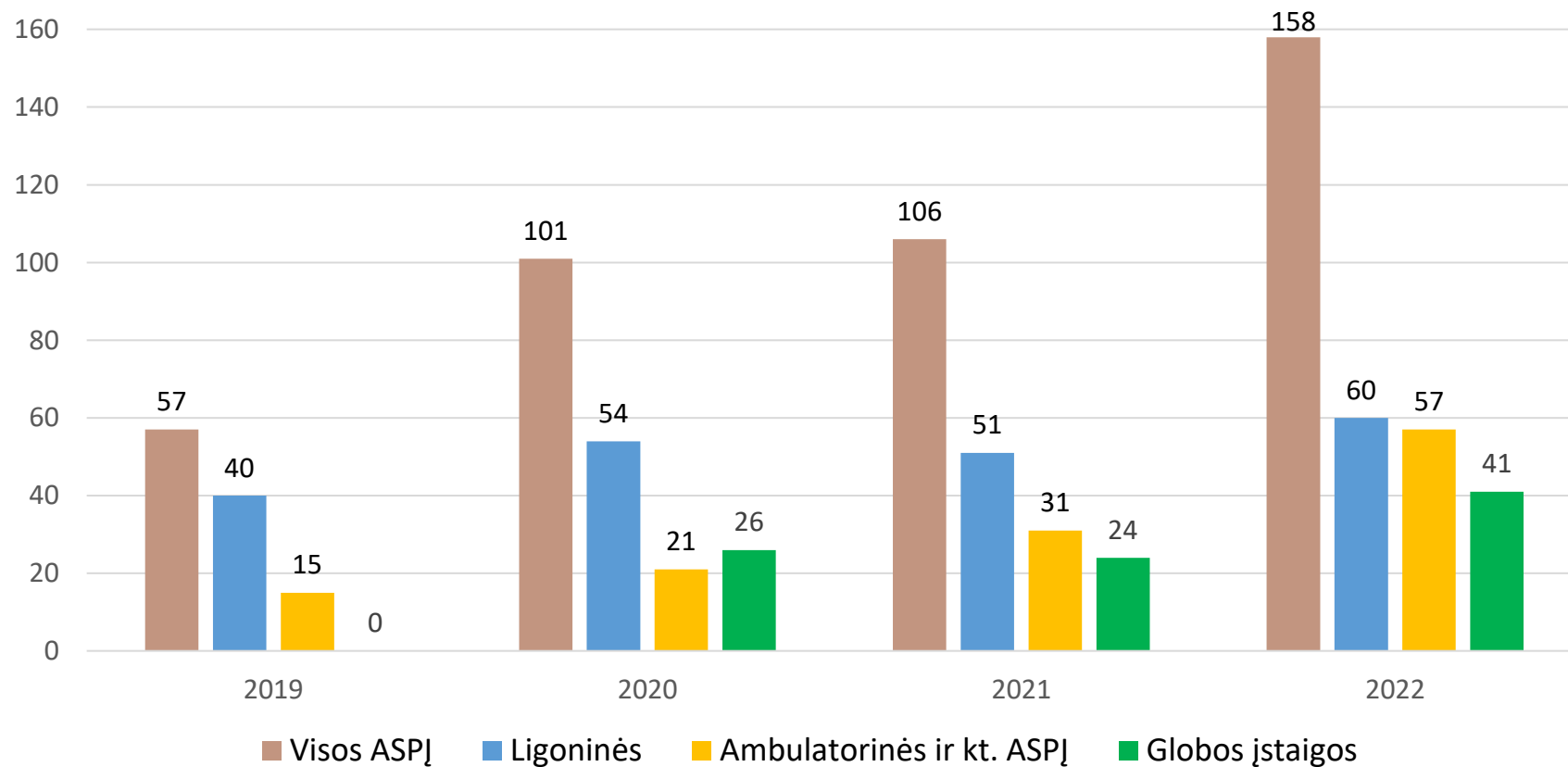


ASPĮ dalyvavimas NĮ stebėsenoje





NĮ registravusių ASPĮ skaičius

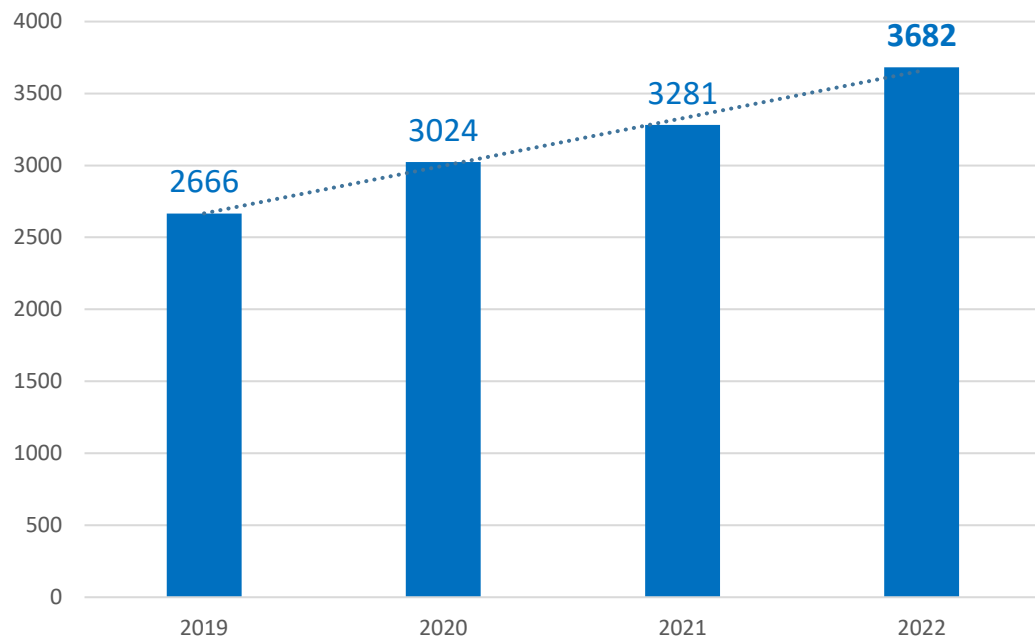


NĮ neregistravo !

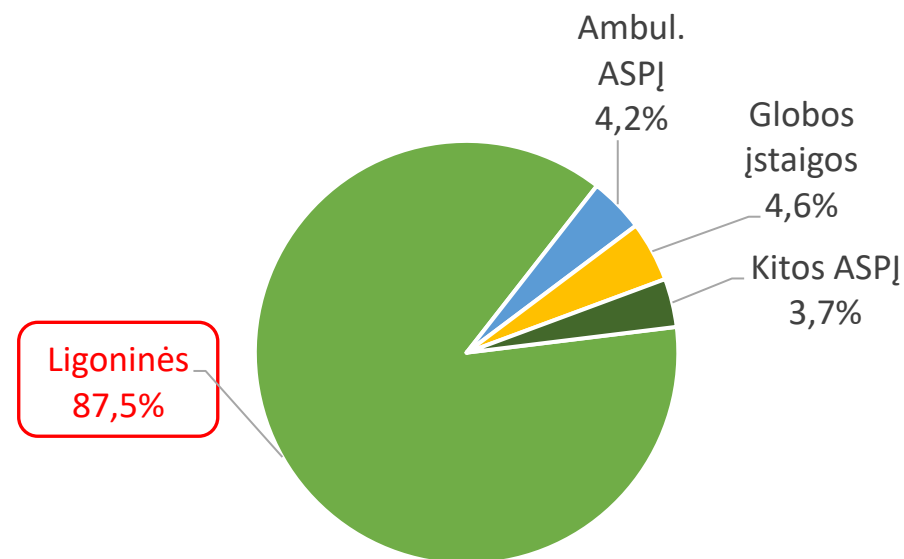
2022 m. - 61 proc.
2021 m. - 67 proc.
2020 m. - 50 proc.
2019 m. - 50 proc.

NĮ neregistravusių
ligoninių dalis
2022 m. - 13 proc.

NĮ skaičiaus dinamika pagal metus ir struktūra pagal įstaigas



6,5 proc. (255) užregistruotus NĮ auditoriai atmetė

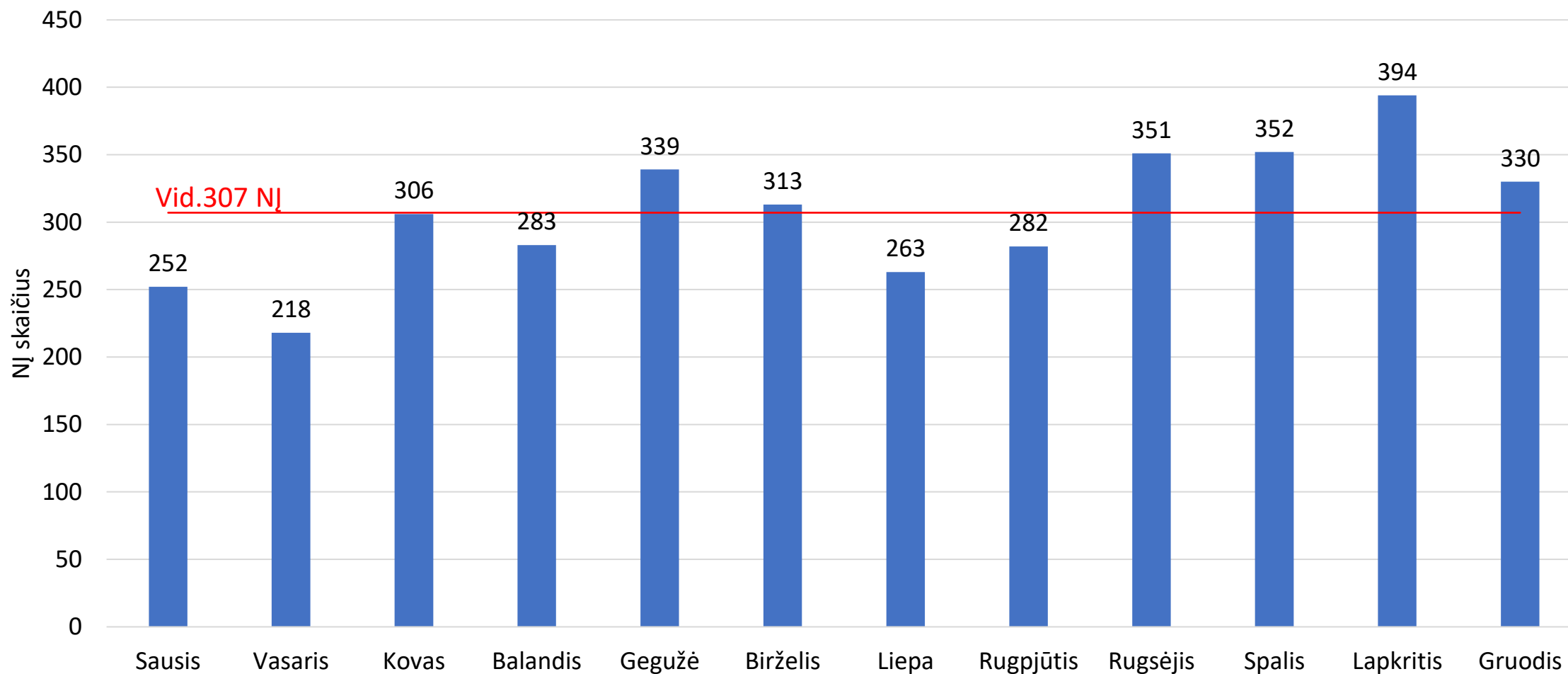


NĮ duomenų šaltiniai:

- 98,1 proc. personalas
- 1,5 proc. pacientų skundai



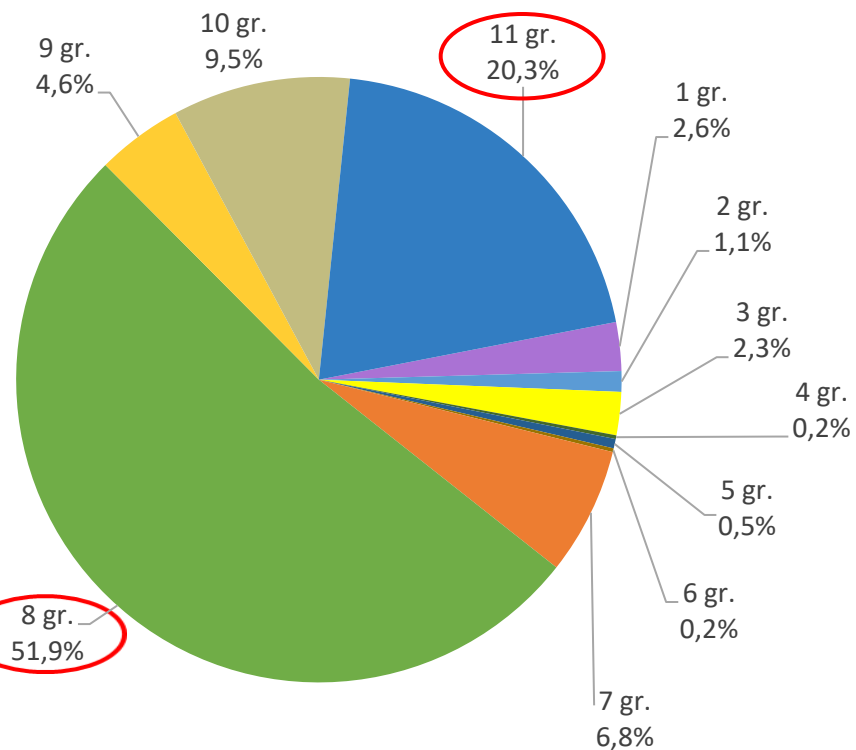
NĶ skaičiaus pasiskirstymas pagal mēnesius





Nepageidajamų įvykių skaičius pagal grupes

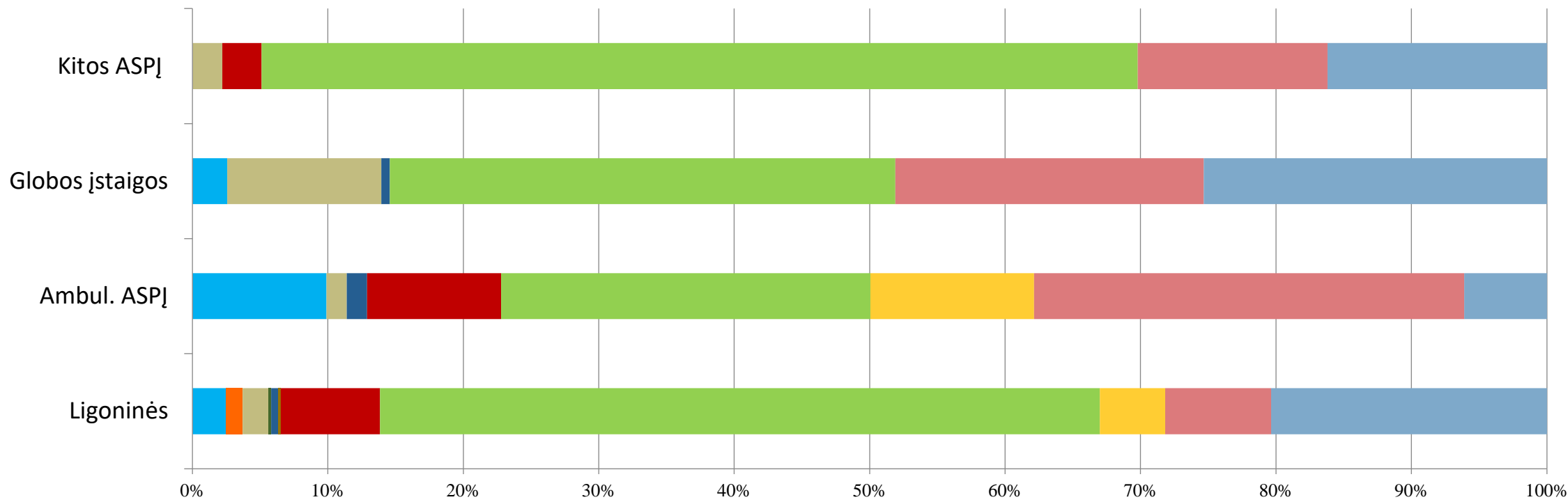
NĮ grupės pavadinimas		2019	2020	2021	2022
Iš viso		2666	3042	3282	3683
1	NĮ, susiję su vaistinių preparatų vartojimu	-	71	89	95
2	NĮ, susiję su kraujo ir jo komponentų transfuzija	-	24	23	40
3	NĮ, susiję su medicinos prietaisų ir priemonių naudojimu	-	71	62	86
4	NĮ, susiję su audinių, ląstelių, organų donorystės ir transplantacijos procesu ir pagalbinio apvaisinimu	-	6	5	8
5	NĮ, susiję su pacientų patirta avarine arba nenumatytąja apšvita	-	11	20	19
6	Hospitalinė infekcija, kuri sukėlė paciento mirtį	-	13	7	8
7	NĮ, susiję su chirurginėmis, diagnostinėmis bei gydomosiomis invazinėmis procedūromis	146	134	174	251
8	NĮ, susiję su pacientų priežiūra	475	1774	1776	1906
9	NĮ, susiję su paciento identifikavimo klaida (išskyrus 1 ir 5 grupės NĮ)	147	134	195	171
10	NĮ, susiję su pacientų elgesiu	154	246	207	352
11	Kiti NĮ	1735	558	725	747



8	NĮ, susiję su pacientų priežiūra:	1 906
8.1	Paciento griuvimas	837
8.2	Paciento kritimas iš aukščio	70
8.3	Pragula hospitalizacijos metu	884
8.4	Kita	91



Nepageidaujamų įvykių grupių struktūra pagal įstaigas (2022)



NĮ grupės

- 1
- 2
- 3
- 4
- 5
- 6
- 7
- 8
- 9
- 10
- 11

Susiję su vaistiniais preparatais

Susiję su chirurg., diagnost. procedūr.

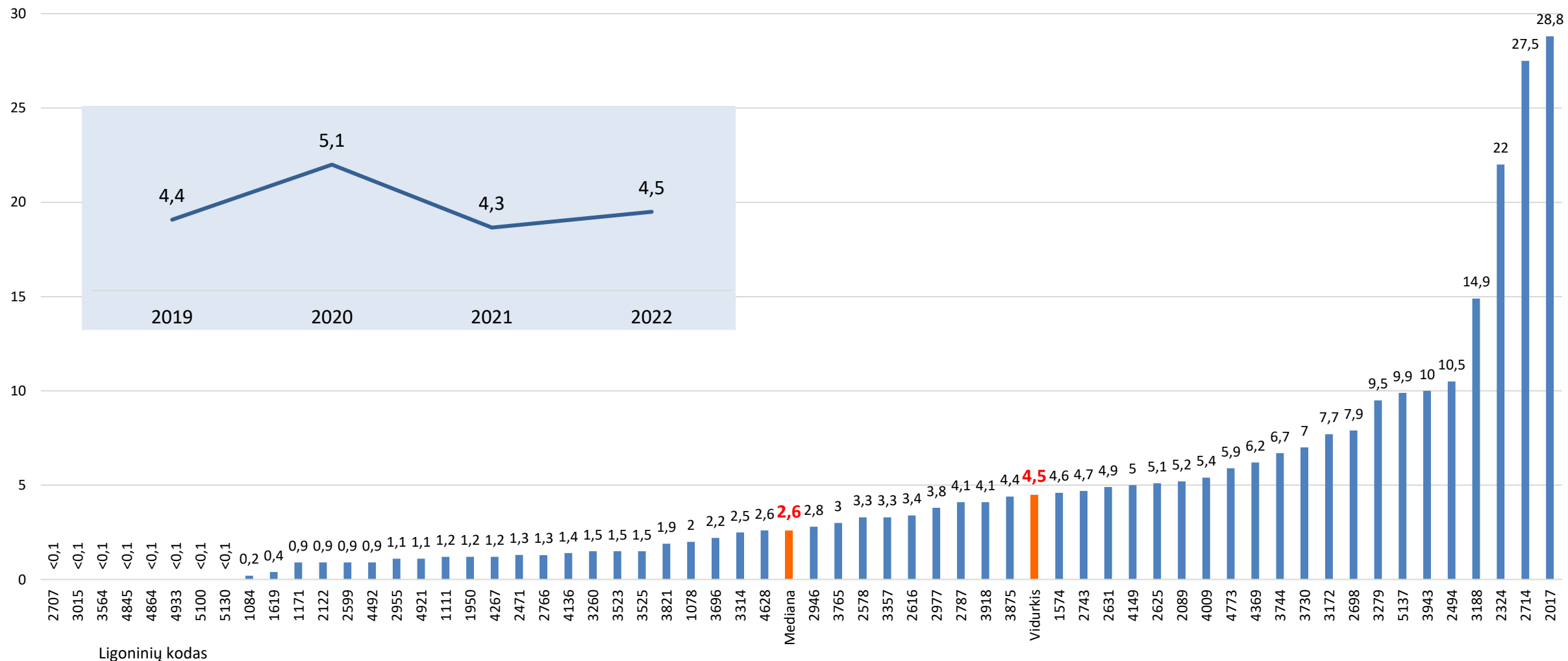
Susiję su pacientų priežiūra

Susiję su pacientų elgesiu

Kiti NĮ

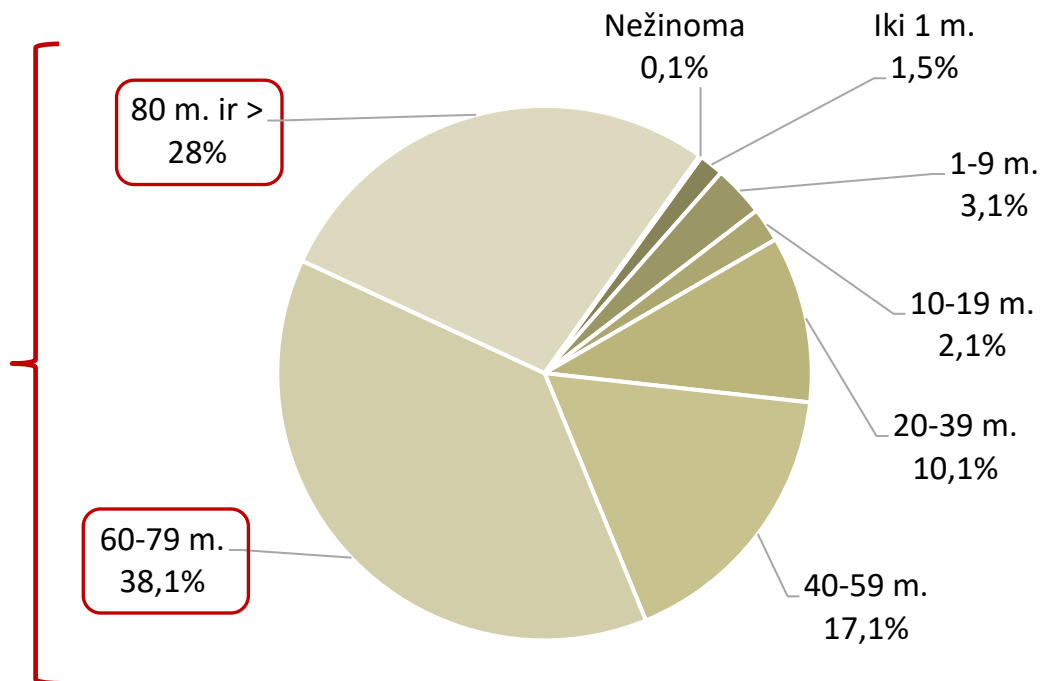


N₁ rodiklis ligoninėse - N₁ skaičius, tenkantis 10 000 lovdienių

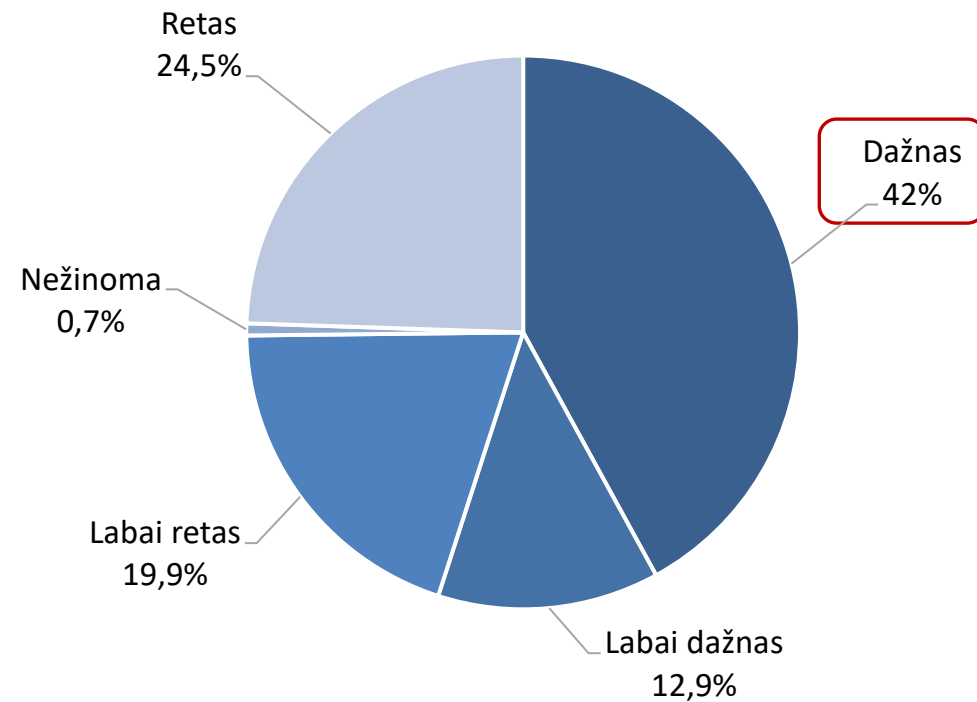


NĮ pasiskirstymas

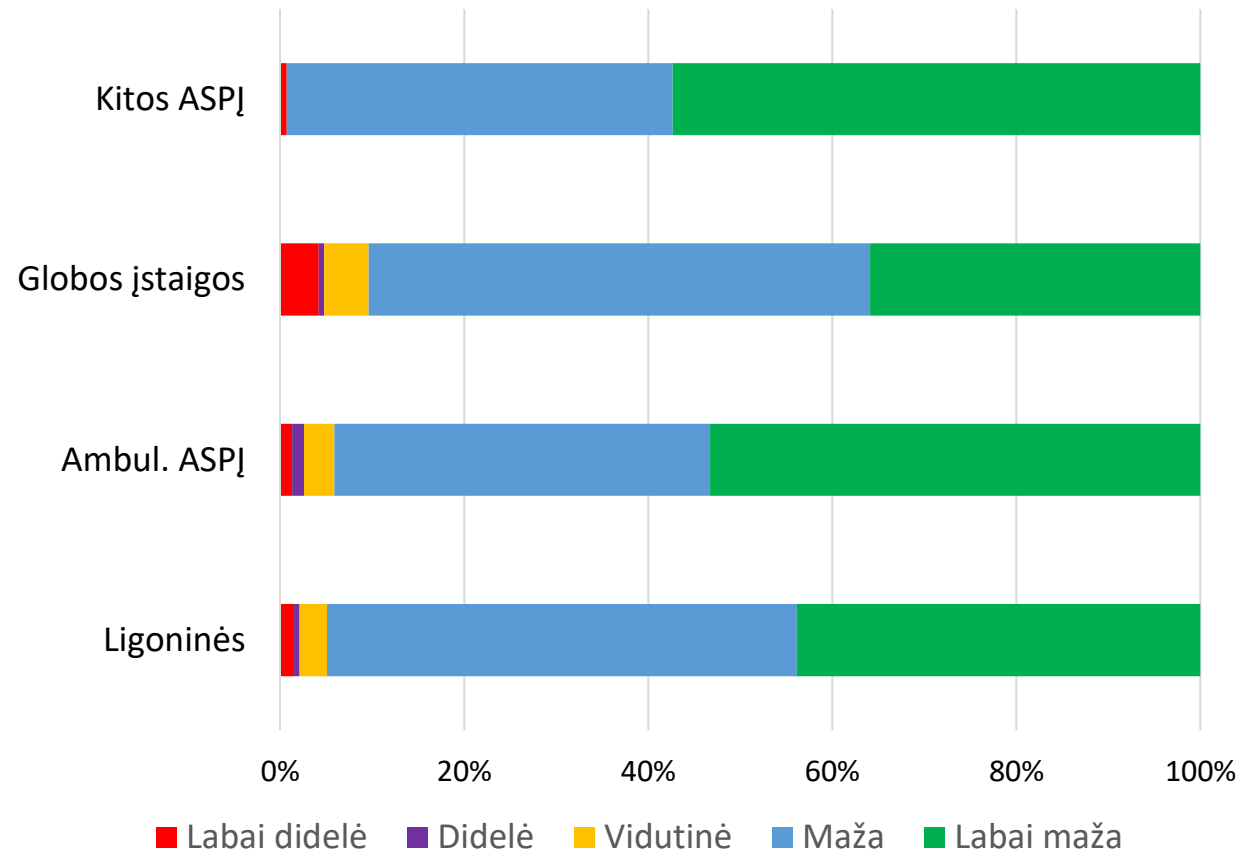
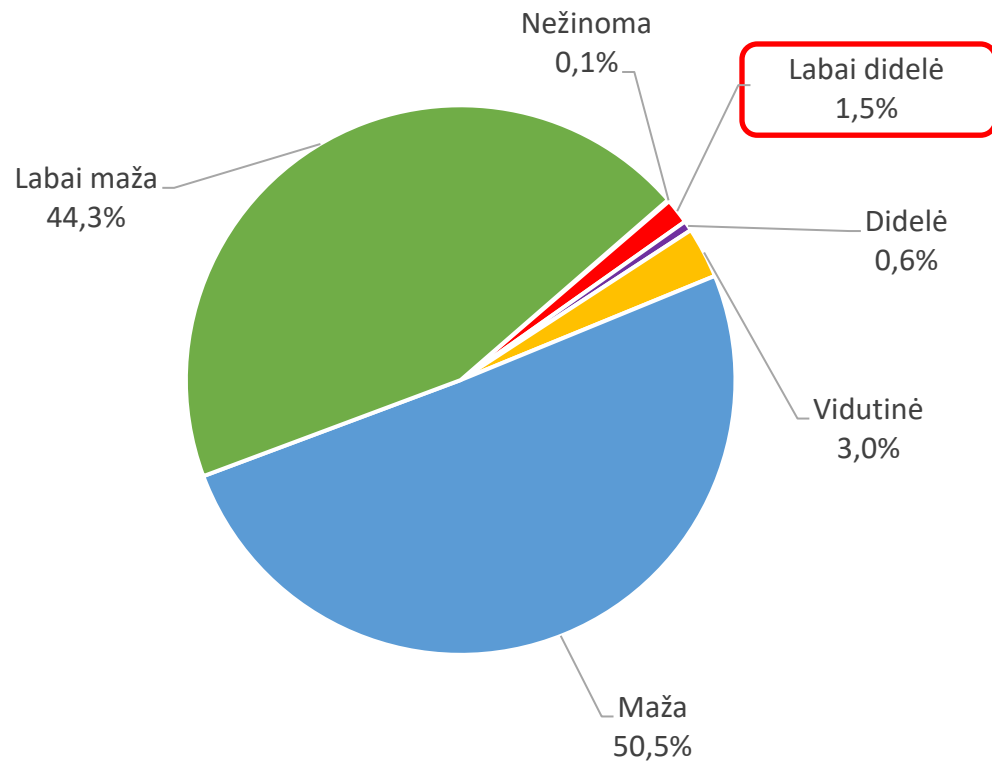
Pagal paciento amžių



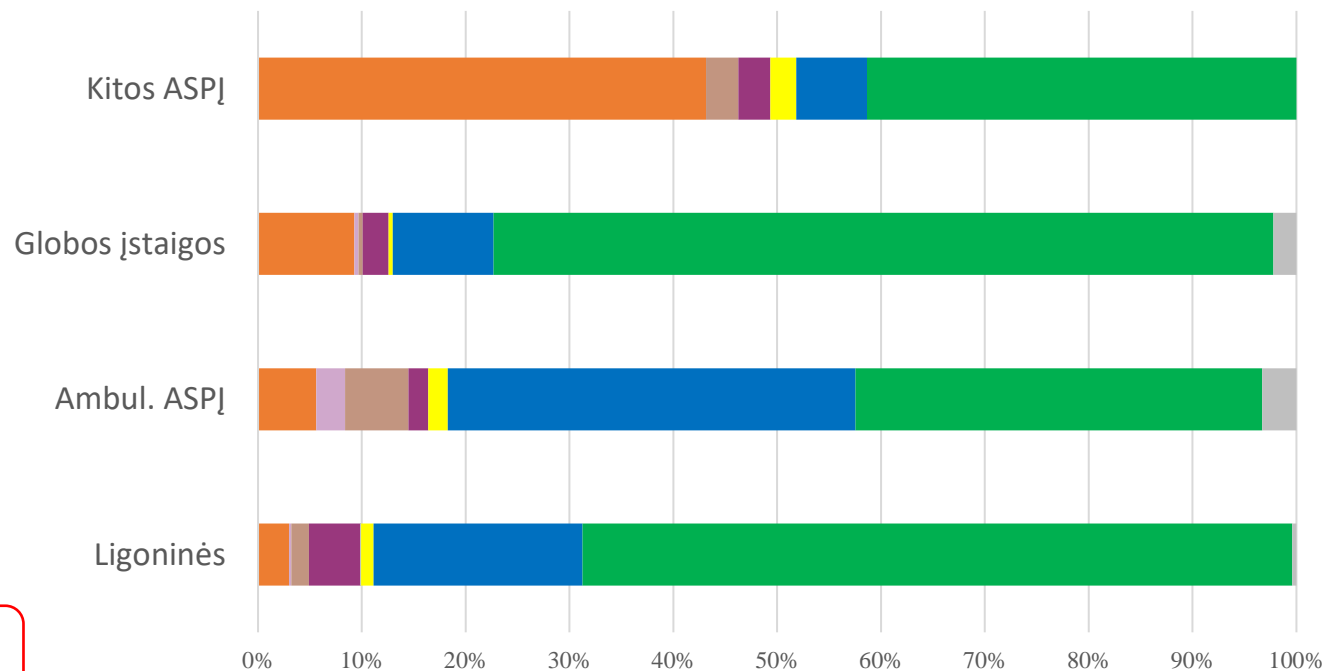
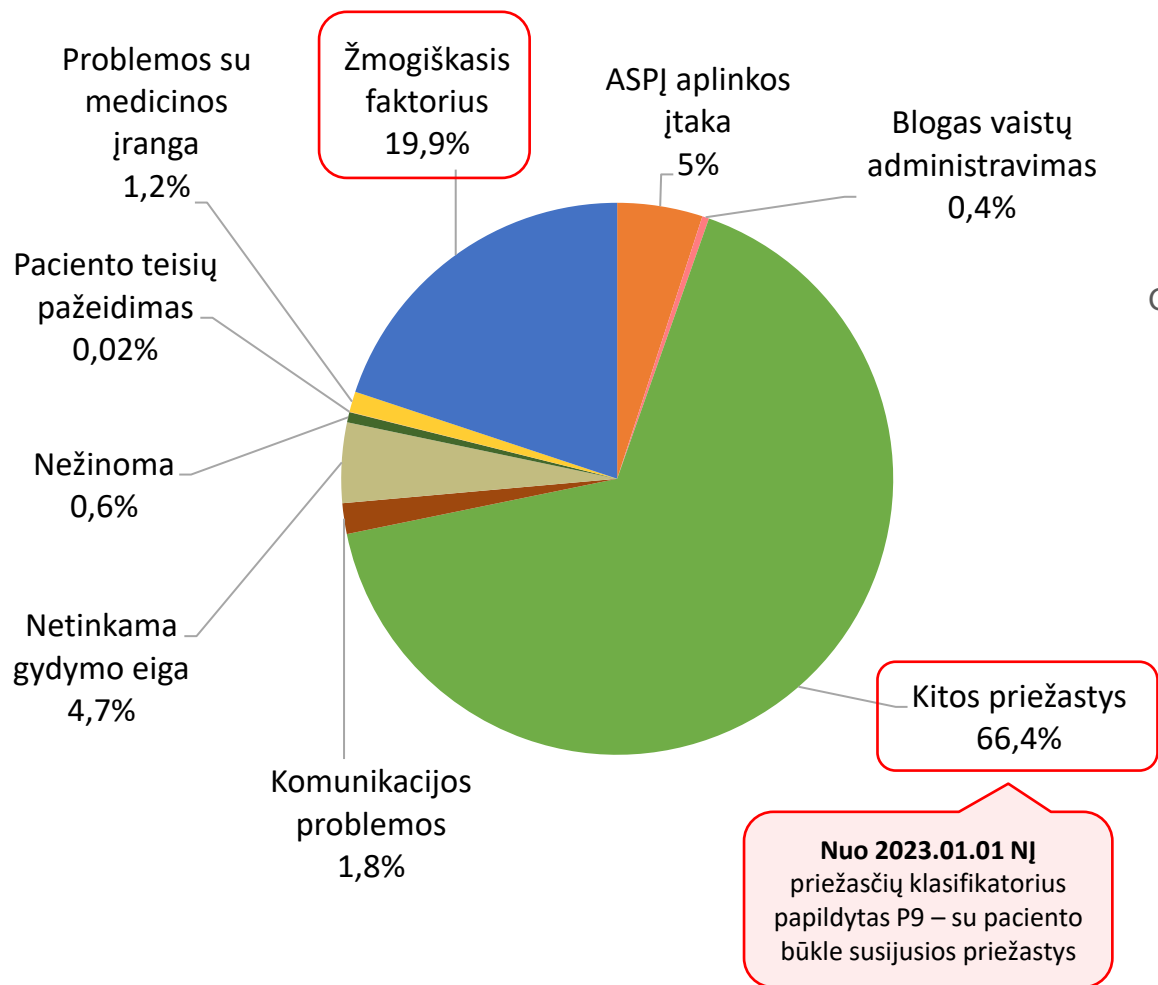
Pagal pasikartojimo dažnį



NĮ pasiskirstymas pagal sukeltą žalą pacientui

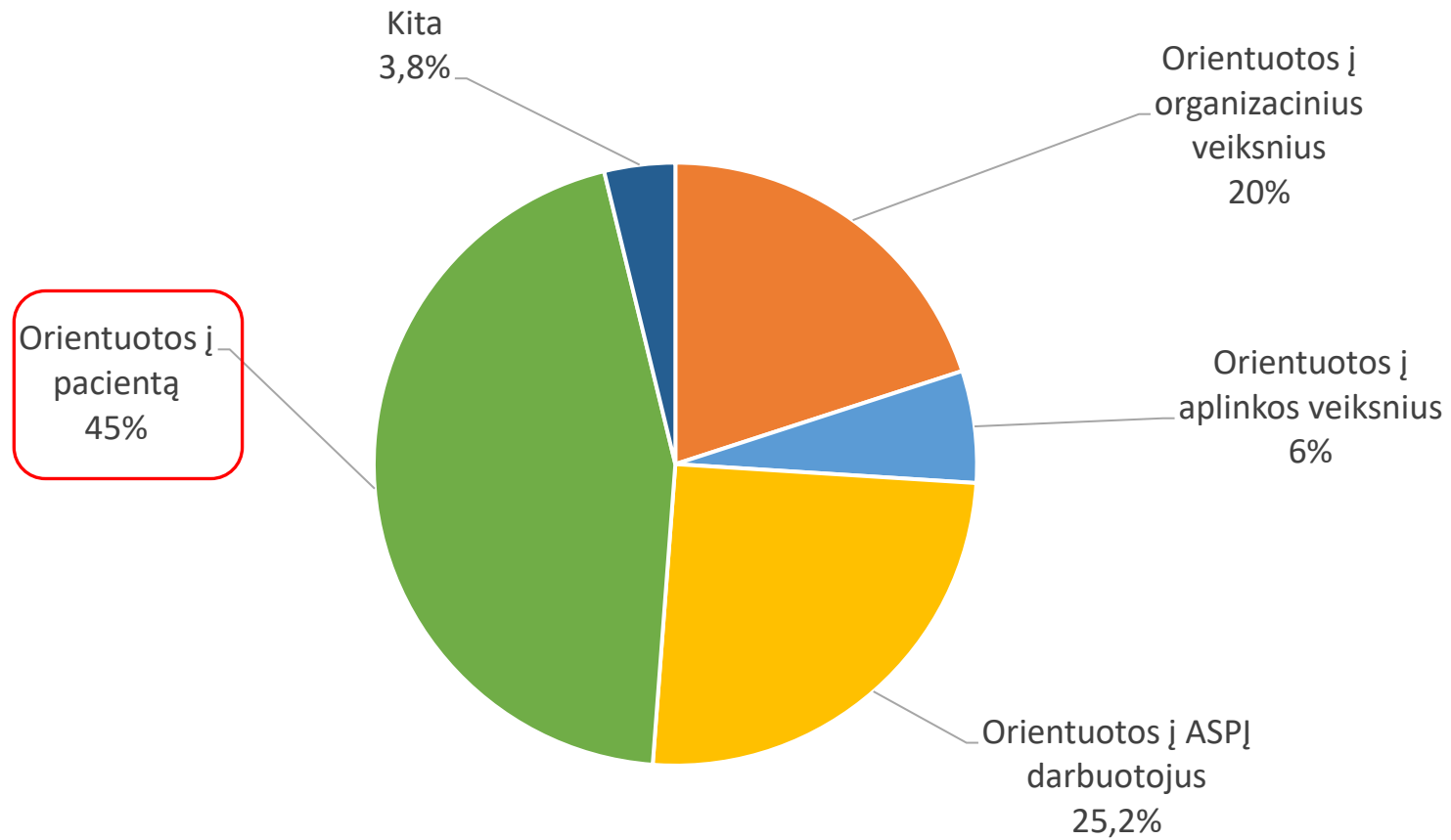


NĮ pasiskirstymas pagal priežastis



- ASPĮ aplinkos įtaka
- Blogas vaistų administravimas
- Komunikacijos problemos
- Paciento teisių pažeidimas
- Žmogiškasis faktorius
- Problemos su medicinos įranga
- Kitos priežastys

NĮ pagal taikytas / planuojamas taikyti prevencines priemones





Išvados

Į NĮ stebėseną ASPĮ įsitraukia vis daugiau ASPĮ: nuo 2019 m. ASPĮ skaičius išaugo beveik 3 kartus ir dabar jų yra 409.

Stebimas nežymus NĮ skaičiais didėjimas (1,4 karto): nuo 2,6 tūkst. (2019) iki 3,6 tūkst. (2022).

Didžioji dalis NĮ užregistruojama ligoninėse – apie 90 proc.

50 – 67 proc. dalyvaujančių stebėsenoje ASPĮ ir toliau neužregistruoja NĮ.

NĮ struktūra pagal grupes nesikeičia 4 m. iš eilės – vyrauja NĮ, susiję su pacientų priežiūra (pragulos ir pacientų griuvimai), sudarantys apie 50 proc.

Išlieka dideli NĮ skaičiaus (ir rodiklio) skirtumai tarp ASPĮ lygių ir tarp atskirų ASPĮ.



ASPĮ, teikiančių stacionarines asmens sveikatos priežiūros paslaugas, vertinimo rodiklių sąrašas

SAM ministro 2012 m. lapkričio 29 d. įsakymas Nr. V-1073 (pakeitimas [2023-04-25](#))

Nepageidajamų įvykių registravimo ir analizės plėtros apimtis	Rodiklis vertinimas sumuojant trijų atskirų veiklų vertinimo reikšmes:
	1. ASPĮ vadovo patvirtinta nepageidajamų įvykių registravimo ir analizės tvarka
	2. Nepageidajamų įvykių ir jų priežasčių analizės rezultatai
	3. Nepageidajamų įvykių ir jų priežasčių aptarimas ASPĮ

Reikšmė	Skaičiavimas
2	ASPĮ turi vadovo patvirtintą nepageidajamų įvykių registravimo ir analizės tvarką
0	ASPĮ neturi vadovo patvirtintos nepageidajamų įvykių registravimo ir analizės tvarkos

Reikšmė	Skaičiavimas
2	ASPĮ nepageidajami įvykiai ir jų priežastys aptariami įstaigos ir skyrių lygiu
1	ASPĮ nepageidajami įvykiai ir jų priežastys aptariami skyriaus lygiu
0	ASPĮ nepageidajami įvykiai ir jų priežastys neaptariami

Reikšmė	Skaičiavimas
2	ASPĮ registruoja nepageidajamus įvykius ir vykdo nepageidajamų įvykių bei jų priežasčių analizę
1	ASPĮ registruoja nepageidajamus įvykius, bet nevykdo nepageidajamų įvykių ir jų priežasčių analizės
0	ASPĮ neregistruoja nepageidajamų įvykių ir nevykdo jų analizės



Klausimai