

**Lietuvos sveikatos informacijos  
centras  
Vilniaus universitetinės vaikų  
ligoninės Neonatologijos klinika**

**Lithuanian Health Information  
Centre  
Vilnius University Children's  
Hospital Clinic of Neonatology**

**Naujagimių registro duomenys  
Data of Medical Birth Register  
2001 m.**

**Vilnius, 2002**

© Lietuvos sveikatos informacijos centras  
Kalvarijų 153, Vilnius  
Lietuva  
tel.: 370-5-2-773-301  
fax: 370-5-2-773-302  
e-mail : lsic@lsic.lt  
www.lsic.lt

Naujagimių registro duomenys 2001 m.  
Vilnius, 2002

Sudarė:

Prof. V.Basys, Vilniaus universitetinės vaikų ligoninės Neonatologijos klinikos vadovas  
N.Vezbergienė, Vilniaus perinatologijos centras, vyr. neonatologė  
M.R. Milerienė, Vilniaus m. gimdymo namai, akušerė-ginekologė  
J.Isakova, Lietuvos sveikatos informacijos centras, inžinierė-programuotoja

© Health Information Centre  
Kalvarijų 153, Vilnius  
Lithuanian  
ph.: 370-5-2-773-301  
fax: 370-5-2-773-302  
e-mail : lsic@lsic.lt  
www.lsic.lt

Data of Medical Birth Register, 2001 m.  
Vilnius 2002

Completed by:

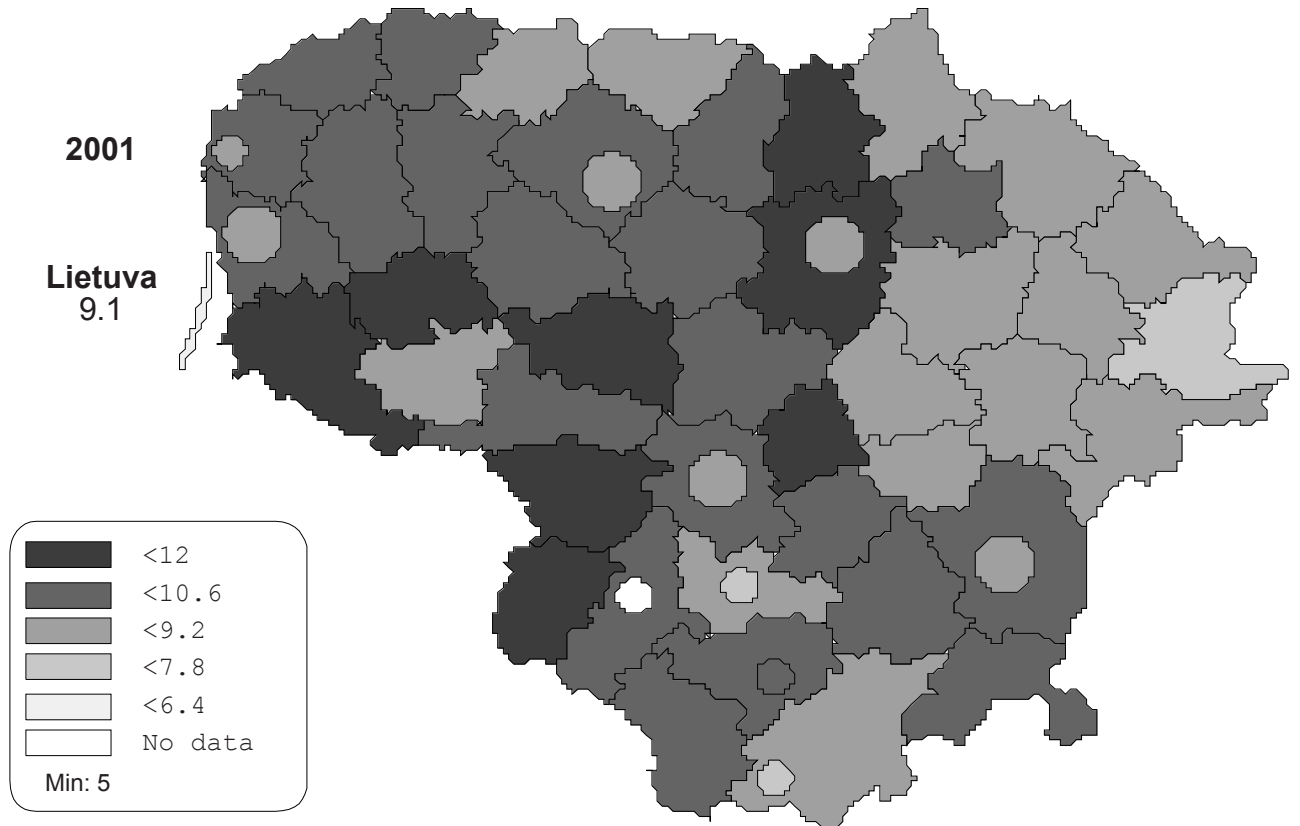
Prof. V.Basys, Vilnius University Children's Hospital, Head Clinic of Neonatology  
N.Vezbergienė, Vilnius Perinatal Centre, senior neonatologist  
M. R. Milerienė, Vilnius Maternity Hospital, obstetrician - gynecologist  
J.Isakova, Health Information Centre, computer specialist

Naujagimių ir negyvų gimusių registras Lietuvoje veikia nuo 1993m. sausio 1 dienos. Vilniaus universitetinės vaikų ligoninės Neonatologijos klinikos iniciatyva buvo pradėta Registro bazės duomenų analizė, išleisti 6 leidiniai – 1995, 1996, 1997, 1998, 1999 ir 2000 metų “Naujagimių registro duomenys”. 1997, 1998, 1999 ir 2000 metų duomenų bazės leidiniai išleisti dviem kalbomis – lietuvių ir anglų. Registro bazės duomenis galima naudoti kaip oficialią statistiką.

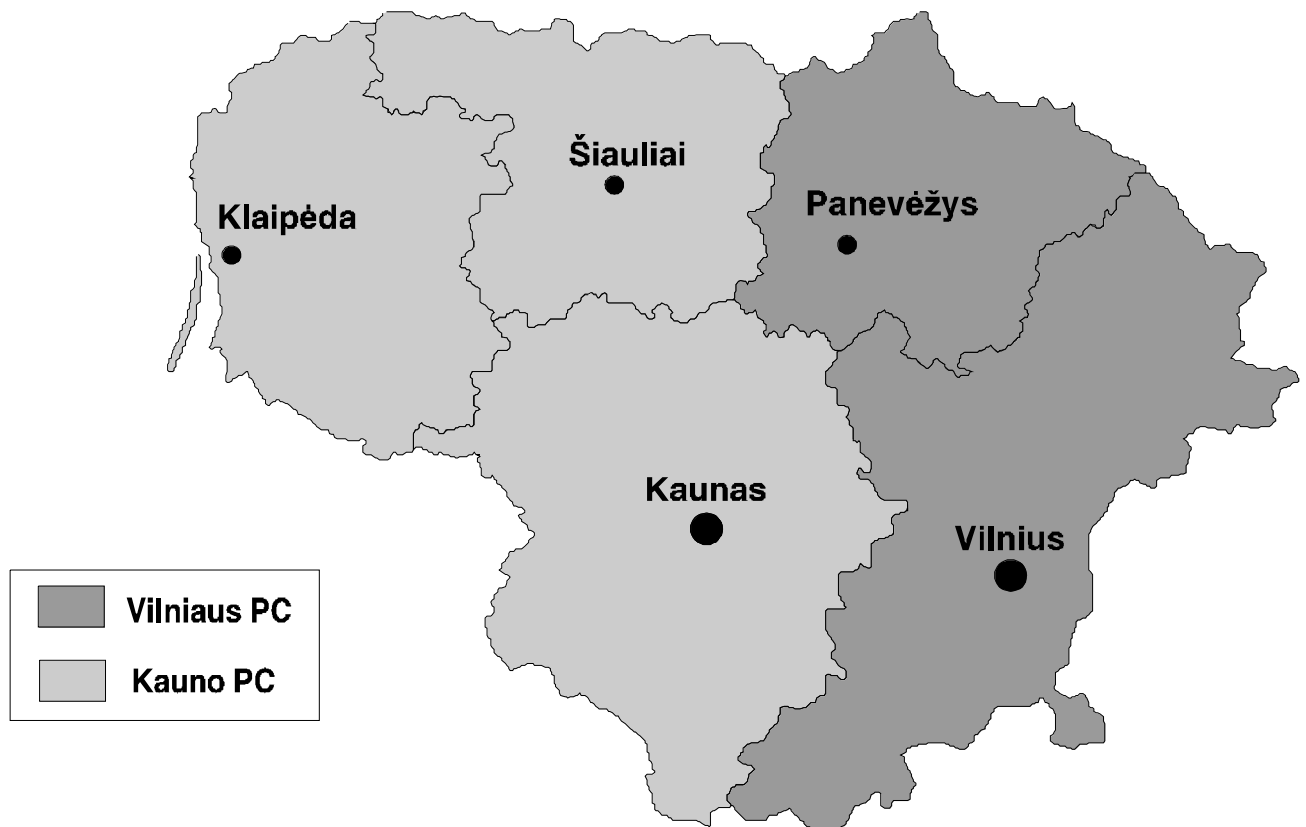
The Medical Birth Register started to function in Lithuania on January 1, 1993. Register database analysis was initiated by Clinic of Neonatology of Vilnius University Children’s Hospital. Six annual publications of Medical Birth Register were issued in 1995, 1996, 1997, 1998, 1999 and 2000. The last publications of database of 1997, 1998, 1999 and 2000 were given in both – English and Lithuanian. Register database is official statistics.

# Gimstamumas 1000 gyv. Lietuvoje (Statistikos Departamento duomenys)

## Nativity per 1000 pop. in Lithuania (Central Statistical Office Data)



## Vilniaus ir Kauno perinatologijos centrai Vilnius and Kaunas Perinatal Centres



## I. Bendra gimdyvių ir gimdymų charakteristika (1-12 lentelės)

Naujagimių registro duomenimis, Lietuvoje 2001m. buvo 30904 gimdymai, t.y. net 2773 gimdymais (arba 8,2%) mažiau negu 2000 metais (1 lentelė). Daugiavaisių gimdymų buvo 306, t.y. 9,9/1000 gimdymų, (2000m. – 10,1/1000 gimdymų). Lietuvoje gimė septyneri trynukai (4-VULMK, 2-KMUK, 1-Klaipėdos ligoninėje) ir vienas ketvertukas (VULMK).

Bendras gimusiųjų skaičius Lietuvoje 2001m. buvo 31219. Negyvi gimė 174 t.y. 0,56% visų gimusių (2000 metais buvo 0,66%).

Lyginant 2001 metais gimdžiusių moterų amžių su 2000m. duomenimis, skirtumų beveik nestebima: gimdė 456 nepilnametės (1,5% visų gimdžiusių), 20-29m. amžiaus moterų buvo daugiausiai – 62,1% (2 lentelė). Kasmet daugėja moterų, gimdančių suėjus 30 ir daugiau metų.

Registro duomenimis 2001 metais iki 3% padidėjo pradinį išsilavinimą turinčių moterų (2000m. tokių gimdyvių buvo 1,1%) (3 lentelė). Kasmet mažėja ištekėjusių gimdyvių.

Lietuvoje 2001m. net 7,6% visų gimdžiusiųjų rūkė (t.y. 1,7% daugiau nei 2000m.). Alkoholį ir narkotikus vartojusių gimdyvių procentas 2001m. nepasikeitė (4 lentelė). Iki 12 nėštumo savaičių kreipėsi 52,2% moterų, tačiau šie 2001m. duomenys nėra tikslūs, nes net 17,7% atvejų registro kortelėje apie tai nepažymėta. 2001 metais sumažėjo trečią ir daugiau kartų gimdžiusiųjų.

Lietuvoje 2001 metais buvo 8 eklampsijos (2000 metais – 10), padaugėjo preeklampsijų: nuo 1,3% 2000 iki 1,8% 2001 metais (5 lentelė). 2001 metais diagnozuota daugiau vaisiaus hipotrofijos (2,1%) bei kraujavimo atvejų (1,7%).

Nėščiąjų ligų struktūra nepakito: dominuoja anemija ir infekcinės ligos (lytinių organų, kvėpavimo organų, inkstų ir šlapimo takų). Nuo 2001m. registro kortelėje žymimas diabeto tipas: I tipo diabetu sirgo 26 nėščios moterys, II tipo – 1 moteris. Gestacinis diabetas diagnozuotas 120 (3,8/1000) moterų (6 lentelė).

2001 metais planine arba skubia Cezario pjūvio operacija buvo užbaigta 13,5% visų gimdymų (2000 metais – 13,0%) (7 lentelė, 1 paveikslas). Kaip ir ankstesniais metais replės dažniausiai panaudotos VURKL (1,15%) ir Vilniaus Šv. Jokūbo ligoninėje (1,41%); vakuumekstrakcija – Panevėžio ligoninėje (2,0%), Kauno P. Mažylio gimdymo namuose (1,75%) ir Panevėžio gr. rajonuose (1,69%).

Nuo 2001 metų yra nemažai papildymų registro kortelės 15-ame punkte “Akušerinės procedūros” bei 18-ame “Gimdymo komplikacijos”. Ultragarso tyrimas iki 20-tos nėštumo savaitės atliktas 64,2% moterų; 5,7% nėščiąjų visai nebuvo tirtos ultragarsu, dažniausiai - gimdžiusios rajonų ligoninėse (8 lentelė). 2,4% gimdymų indukuoti prostaglandiniais, 7,0% - oksitocinu. Anti-D imunoglobulinas buvo suleistas 3,4% gimdyvių nėštumo metu ir 2,8% - po gimdymo. Vaisiaus brandinimas steroidais skirtas 25% neišnešiotų naujagimių (45 lentelė).

2001 metais Lietuvoje 18,1% gimdymų buvo komplikuoti (9 lentelė). Daugiausiai diagnozuota gimdymo veiklos anomalijų (9,3%), vaisiaus hipoksijos (4,6%). Kraujavimas gimdymo metu diagnozuotas 2,1% gimdyvių, tuo tarpu 4,5% gimdyvių nukraujavo daugiau 500 ml. Anesteziologinių komplikacijų ir gimdyvės mirčių registro kortelėje nepažymėta.

Sėdmenine pirmeiga gimė 934 naujagimiai, t.y. 3,0% visų gimusių. 27 iš jų gimė negyvi (10 žuvo gimdymo metu), negyvų gimusių dažnumas liko toks pats (10, 10A lentelės). Lyginant su 2000 metais, 2001 metais gimdymai sėdmenine pirmeiga dažniau buvo užbaigti Cezario pjūvio operacija: 47,4% visų gimdymų iki 32 savaičių ir 72,3% po 32 savaičių. Natūraliais takais gimusių naujagimių mirtingumas padidėjo iki 28,3/1000, Cezario pjūvio operacijos būdu gimusių – iki 15,2/1000 (11 lentelė, 13 paveikslas). Šiems naujagimiams daugiau buvo diagnozuota ir CNS

pažeidimų.

2001 metais gimė 51,2% berniukų ir 48,8% mergaičių. Negyvų gimusių mergaičių buvo daugiau (53,4%) (12 lentelė).

## II. Perinatalinis ir naujagimių mirtingumas (13-26 lentelės)

Perinatalinis mirtingumas Lietuvoje 2001 metais buvo 8,3 tūkstančiui gimusių (2000 metais – 10,3/1000), sumažėjo tiek negyvų gimusių, tiek ir mirusių 0-6 dienų amžiuje (13,14 lentelės, 3,4 paveikslai). 22-23 sav. gestacijos naujagimių grupėje mirė 90,9% visų gimusių (2000 metais – 88,2%). Visose kitose gestacinio amžiaus grupėse, lyginant su 2000 metais, perinatalinių mirčių sumažėjo (15 lentelės, 5 paveikslas). Kaip ir ankstesniais metais perinatalinio mirtingumo struktūroje vyrauja asfiksija gimdymo metu (30,5%), vaisiaus hipoksija (23,9%) ir įgimtos vystymosi ydos (21,6%) (16 lentelė, 6 paveikslas).

Šiaurės-Baltijos perinatalinių mirčių klasifikacija (10 psl.) sudaryta, atsižvelgiant į tai, kad dalis mirčių yra potencialiai išvengiamos (II, VI, VIII ir X kategorijos). I kategorijai priskiriami visi naujagimiai, kuriems buvo diagnozuotos įgimtos formavimosi ydos, visoms kitoms kategorijoms – naujagimiai be įgimtų formavimosi ydų. Pagal šią klasifikaciją didžiausia dalis perinatalinių mirčių teko III kategorijai (antenatalinė mirtis, vienas vaisius  $\geq$  28 gestacijos sav.) – 32,8% ir I kategorijai (įgimtos formavimosi ydos) – 21,6% (17 lentelė). III vietoje Vilniaus PC regione buvo  $\geq$  34 sav. gestacijos naujagimių (9,8%), o Kauno PC regione –  $<$  28 savaičių gestacijos naujagimių mirtys (12,6%).

Naujagimių mirtingumas 2001 metais sumažėjo ir sudarė 4,1 tūkstančiui gimusių (2000 metais buvo 5,1/1000). Didžiausias buvo neišnešiotų mažos gestacijos naujagimių mirtingumas, ypač KMUK (18 lentelė). 19-20 lentelėse parodytas naujagimių mirtingumas atskirose svorio kategorijose. Lyginant su 2000 metais, 2001 metais naujagimių mirtingumas sumažėjo beveik visose svorio grupėse, išskyrus VPC regione gimusius 2000-2499g gimimo svorio neišnešiotus naujagimius. Išgyveno 61,7% visų 500-999g gimimo svorio ir 89,3% 1000-1499g gimimo svorio naujagimių (7 paveikslas).

Ankstyvas naujagimių mirtingumas 2001 metais sumažėjo iki 2,7 tūkstančiui gimusių (2000 metais buvo 3,7/1000). Tiek ankstyvojo, tiek ir bendro naujagimių mirtingumo struktūroje (21-22 lentelės, 9 paveikslas), pagrindinės mirties priežastys buvo įgimtos formavimosi ydos (Q00-Q99), intrauterininė hipoksija bei asfiksija gimdymo metu (P20, P21), o Kauno PC regione – gilus neišnešiotumas (P07). Lietuvoje kasmet mažiau miršta naujagimių dėl kvėpavimo sutrikimų sindromo.

Išnešiotų naujagimių mirtingumas 2001 metais buvo 1,7 tūkstančiui gimusių (2000 metais – 2,2/1000). Mirtingumas sumažėjo, sumažėjus mirusių dėl įgimtų formavimosi ydų (23-24 lentelės, 8 paveikslas). Neišnešiotų naujagimių mirtingumas taip pat sumažėjo iki 47,4/1000 gimusių (2000 metais buvo 56,1/1000). Neišnešiotų naujagimių mirtingumo struktūroje Vilniaus PC regione vyravo mirtys dėl perinatalinės hipoksijos ir įgimtų infekcijų, Kauno PC – mirtys dėl įgimtų anomalijų ir gilaus neišnešiotumo (25-26 lentelės, 10 paveikslas).

## III. Negyvi gimę (27-33 lentelės)

Lietuvoje 2001 metais 174 naujagimiai gimė negyvi, tai sudarė 0,56% visų gimusių (2000 metais buvo 0,66%). Lyginant su 2000 metais, daugiau negyvų gimė 28-36 savaičių gestacijos, mažiau – išnešiotų naujagimių (27 lentelė). Mažiau vaisių žuvo gimdymo metu – 19,5% (2000m. –

27,1%) (28 lentelė).

29,4% vaisių, žuvusių gimdymo metu, gimė sėdmenine pirmeiga, 11,8% - iš daugiavaisio nėštumo. 32,4% atvejų nėščioji kraujavo, 8,8% atvejų diagnozuotas intrauterininio vaisiaus augimo sulėtėjimas, 17,6% - gręšiantis nėštumo nutrūkimas (29 lentelė). Dažniausios gimdymo komplikacijos, kai vaisius žuvo gimdymo metu, buvo vaisiaus hipoksija (8,8%), kraujavimas dėl prieššlaikinio placentos atsiskyrimo (8,8%), virkštelės iškritimas (8,8%) (30 lentelė).

Pagrindinės ligos, lėmusios vaisiaus žūtį, buvo hipoksija iki gimdymo (P20.0) – 356,3/1000 negyvų gimusių, asfiksija gimdymo metu (P20.1, P20.9, P21) – 356,3/1000 ir įgimtos formavimosi ydos (Q00 – Q99) – 143,7/100 (31 lentelė). 2001 metais net 7 vaisiai žuvo dėl hemolizinės ligos (P55-56).

Antenatalinę vaisiaus hipoksiją dažniausiai sąlygojo placentos ir virkštelės patologija (P02) – 612,9/1000 negyvų gimusių bei motinos ligos, nesusijusios su dabartiniu nėštumu (P00) – 193,5/1000 (31A lentelė). Asfiksijos gimdymo metu dažniausia priežastis buvo placentos ir virkštelės patologija (P02) – 516,3/1000 negyvų gimusių (31B lentelė).

35 iš 174 negyvų gimusių (20,1%) diagnozuotos įgimtos formavimosi ydos: 14 – nervinio vamzdelio defektai (Q00 – Q07), 7 – dauginės (Q87 – Q89), 4 – kraujo apykaitos sistemos (Q20-Q26), 4 – šlapimo organų sistemos (Q60 – Q64) (32 lentelė).

Lietuvoje 2001 metais 8 naujagimių (6,3%) ir 10 negyvagimių (5,7%) mirtys buvo išvengiamos (33 lentelė).

#### **IV. Naujagimių charakteristika, sergamumas (34-49 lentelės)**

Lietuvoje gimusių naujagimių svorio vidurkis buvo 3440g (34-36 lentelės). 232 naujagimiai (0,8% visų gyvų gimusių) svėrė mažiau 1500g.

2001 metais Lietuvoje gimė 1647 neišnešioti naujagimiai, t.y. 5,3% visų gimusių (37 lentelė). Nežiūrint mažėjančio gimstamumo, 2001 metais Lietuvoje gimė daugiau 22-31 sav. gestacijos naujagimių, negu 2000 metais. 22-27 savaičių gestacijos naujagimiai sudarė 0,4% visų gimusių, tik 51,7% jų gimė III lygio stacionaruose (2000m. – 69,3%). 28-31 sav. gestacijos naujagimiai sudarė 0,8%, 59% jų gimė III lygio stacionaruose (12 paveikslas).

4,9% visų naujagimių gimė hipoksijoje, 1,3% iš jų – sunkaus laipsnio hipoksijoje (38 lentelė). Virkštelės arterinio kraujo pH tirtas 15,2% visų gyvų gimusių, daugiausiai – Vilniaus gimdymo namuose (97,7%) ir VULMK (86,1%). KMUK virkštelės kraujo pH tirtas 7(0,3%), Klaipėdos ligoninėje 5(0,2%), Šiaulių ligoninėje 2(0,1%) naujagimiams.

Naujagimių sergamumas Lietuvoje kasmet didėja. 2001 metais sirgo 10068 naujagimiai, t.y. 324,3/1000 gimusių (2000 metais – 319,3/1000). Neišnešiotų naujagimių sergamumas buvo 883,4/1000 (39 lentelė).

Perinatalinis CNS pažeidimas diagnozuotas 1107 naujagimiams arba 35,7/1000 gimusių (40 lentelė). 8,8% naujagimių, kuriems buvo diagnozuotas hipoksinis-išeminis CNS pažeidimas, pagal Apgar po 5 minučių įvertinti mažiau negu 7 balais (41 lentelė). Tik 22,2% šių naujagimių tirtas virkštelės kraujo pH. Lyginant su 2000 metais, daugiau CNS pažeidimų diagnozuota išnešiotiems naujagimiams – 30,3/1000, daugiausiai – Šiaulių ligoninėje (102,6/1000) ir Panevėžio ligoninėje (86,1/1000) (42 lentelė, 14 paveikslas). Neišnešiotiems naujagimiams CNS pažeidimų buvo 131,1/1000 (43 lentelė).

Kvėpavimo sutrikimų sindromas (P22.0) buvo diagnozuotas 185 neišnešiotiems naujagimiams arba 11,2% visų neišnešiotų (44 lentelė). Kortikosteroidai antenataliai skirti 25% neišnešiotų naujagimių, dažniausiai 28-34 sav. gestacijos naujagimiams (45 lentelė).

Lietuvoje kasmet daugėja naujagimių su įgimtomis formavimosi ydomis. 2001 metais tokių naujagimių buvo 1534 arba 49,4/1000. Daugiausiai diagnozuojama kaulų-raumenų (Q65-Q75) ir kraujo apykaitos sistemos formavimosi ydų (Q20-Q26) (46 lentelė). Įgimtų ydų dažnumas įvairaus gestacinio amžiaus naujagimių grupėse parodytas 47 lentelėje. Dažniausiai ydos diagnozuotos 32-36 sav. gestacijos naujagimiams (7,1%).

Bendro naujagimių mirtingumo struktūroje 40% sudaro įgimtos formavimosi ydos. 2001 metais naujagimystės periode mirė 50% naujagimių, kuriems buvo diagnozuotos dauginės formavimosi ydos, sumažėjo letališkumas dėl įgimtų širdies ydų bei chromosominių ligų (48 lentelė).

49 lentelėje parodytos kai kurios įgimtos formavimosi ydos, diagnozuotos gyviems ir negyviems gimusiems.

### **Birth statistics, 2001**

According to official statistical data the total number of deliveries in Lithuania was 30904 in 2001, by 2773 deliveries (8.2%) less than in 2000. This decrease was noticed in both cities and districts. By the Medical Birth Register there were 31219 births, including 174 stillbirths, in Lithuania in 2001. Of all births 9.9/1000 were multiple, 5.6/1000 – stillbirths (Table 1).

There were 8 cases of eclampsia in 2001, compared to 10 in 2000 (Table 5). The most frequent maternal diseases were anemia, vaginal infection, respiratory infection and urinary infection. There were 4.6/1000 mothers with diabetes (Table 6).

Caesarean section was performed in 13.5% of all births in 2001. The use of forceps and of vacuum extraction was the same as in 2000 (Table 7; Figure 1).

Ultrasound exam in 64.2% women was performed until 20-th weeks of gestation. Prostaglandin for labor induction was used in 2.4% women, oxytocin – in 7.0% (Table 8). Antenatal steroids were administered in 25% of premature newborns (Table 45).

934 (3.0%) infants (including 27 stillborns) were born by breech presentation. 47.4% of deliveries with breech presentation before 32 weeks of gestation were completed by Caesarean section with 26.3% of the fetuses being stillborn. After 32 weeks of gestation 72.3% deliveries with breech presentation were completed by Caesarean section with 1.4% of stillborns (Tables 10,11; Figure 2). Mortality and CNS injury of infants born by breech presentation increased in 2001 (Figure 12).

Perinatal and neonatal mortality decreased in Lithuania in 2001. The total perinatal mortality was 8.3 per 1000, the total neonatal mortality was 4.1 per 1000 (10.3/1000 and 5.1/1000 in 2000, respectively) (Table 14; Figures 3,4). According to Nordic–Baltic Perinatal Death Classification the higher rate of perinatal deaths was associated with fetal malformations and antenatal deaths of singletons from 28 weeks to term (Table 17).

Fullterm neonatal mortality and preterm neonatal mortality in 2001 were 1.7 per 1000 and 47.4 per 1000, compared to 2.2 per 1000 and 56.1 per 1000, respectively, in 2000 (Figure 8). The primary causes of death in both early and total mortality structures were as follows: congenital malformations (Q00 - Q99), immaturity–related disorders (P07, P22, P52), intrauterine hypoxia and intrapartum asphyxia (P20, P21) (Tables 21, 22, Figures 9, 10).

Over the past several years the survival rate of very low birth weight infants is improving



(Figure 7). 61.7% of newborns with birth weight of 500–999g and 89.3% of newborns with birth weight of 1000-1499g survived in 2001.

The stillbirths made up 0.56% of all births in Lithuania in 2001 (Table 28). Lower number of fetuses died intrapartum: 19.5% in 2001, compared to 27.1% in 2000. (Tables 27, 28; Figure 11). 29.4% of all stillborns in this group were delivered by breech presentation, 11.8% - from multiple pregnancy. 11.7% of deliveries in this group were complicated with haemorrhages, 8.8% - with prolapsus of umbilical cord (Tables 29, 30).

The primary causes of fetal death were: hypoxia antepartum (P20.0) – 356.3 per 1000, asphyxia intrapartum (P20.1, P20.9, P21) – 356.3 per 1000, congenital malformations – 143.0 per 1000 (multiple malformations – 7, neural tube defects – 14, congenital heart diseases – 4 (Tables 31, 32).

5.3% of all newborns in Lithuania in 2001 were born prematurely; 0.4% - less than 28 weeks of gestation (Table 37; Figure 12). Total neonatal morbidity was 324.3 per 1000 (Table 39). Perinatal CNS injury increased from 29.4/1000 in 2000 to 35.7/1000 in 2001 (Tables 40-43; Figure 14). Respiratory distress syndrome was diagnosed in 11.2% of premature newborns (Table 44).

Lithuanian Medical Birth Register data show an increased rate of congenital malformation: 49.4 per 1000 in 2001. The skeletal (Q65 – Q75) and congenital heart malformations (Q20 – Q26) were diagnosed most frequently.

## Place of birth

Vilnius University Women’s Clinic, level III	Vilniaus universitetinės ligoninės Moterų klinika
Vilnius Maternity Hospital, level II	Vilniaus gimdymo namai
Vilnius University “Red Cross” Hospital, level II	Vilniaus universitetinė “Raudonojo Kryžiaus” ligoninė
Vilnius St. Jacob’s Hospital, level I	Vilniaus Šv. Jokūbo ligoninė
<b>Total in Vilnius</b>	<b>Iš viso Vilniuje</b>
Vilnius area regional hospitals, level I	Vilniaus grupės rajonai
Panevėžys Hospital, level II	Panevėžio ligoninė
Panevėžys area regional hospitals, level I	Panevėžio grupės rajonai
<b>Total in Vilnius Perinatal Centre</b>	<b>Iš viso Vilniaus perinatologijos centre</b>
Kaunas University Medical Clinic, level III	Kauno Medicinos universiteto klinikos
Kaunas P. Mažylis Maternity Hospital, level I	Kauno P. Mažylio gimdymo namai
Kaunas Christian Maternity Hospital, level I	Kauno m. Krikščioniškieji gimdymo namai
Kaunas 2 <sup>nd</sup> Clinical Hospital, level II	Kauno II klinikinė ligoninė
Private Hospital “Mother and Child”, level I	Privati klinika “Motina ir vaikas”
<b>Total in Kaunas</b>	<b>Iš viso Kaune</b>
Kaunas area regional hospitals, level I	Kauno grupės rajonai
Klaipėda’s Hospital, level II	Klaipėdos ligoninė
Klaipėda’s area regional hospitals, level I	Klaipėdos grupės rajonai
Šiauliai Hospital, level II	Šiaulių ligoninė
Šiauliai area regional hospitals, level I	Šiaulių grupės rajonai
<b>Total in Kaunas Perinatal Centre</b>	<b>Iš viso Kauno perinatologijos centre</b>
<b>Total in Lithuania</b>	<b>Iš viso Lietuvoje</b>

## Bendra Šiaurės–Baltijos perinatalinių mirčių klasifikacija

Kategorija	Požymiai
I	Vaisiaus ir naujagimio apsigimimai.
II	Antenatalinė mirtis. Vienas sulėtėjusio augimo vaisius $\geq 28$ gestacijos sav.
III	Antenatalinė mirtis. Vienas vaisius $\geq 28$ gestacijos sav.
IV	Antenatalinė mirtis iki 28 gestacijos savaitių.
V	Antenatalinė mirtis, daugiavaisis nėštumas.
VI	Mirtis gimdymo metu $\geq 28$ sav.
VII	Mirtis gimdymo metu iki 28 gestacijos savaitių.
VIII	Neonatalinė mirtis. 28 – 33 gestacijos sav. Apgar po 5 min. $> 6$
IX	Neonatalinė mirtis. 28 – 33 gestacijos sav. Apgar po 5 min. $< 7$
X	Neonatalinė mirtis. $\geq 34$ gestacijos sav. Apgar po 5 min. $> 6$
XI	Neonatalinė mirtis. $\geq 34$ gestacijos sav. Apgar po 5 min. $< 7$
XII	Neonatalinė mirtis iki 28 gestacijos savaitių.
XIII	Neklasifikuota.

## The common Nordic-Baltic Perinatal Death Classification

I	Fetal malformation.
II	Antenatal death. Single growthretarded fetus $\geq 28$ weeks of gestation.
III	Antenatal death. Single fetus $\geq 28$ weeks of gestation.
IV	Antenatal death. Before 28 weeks of gestation.
V	Antenatal death. Multiple pregnancy.
VI	Intrapartum death. After admission. $\geq 28$ weeks of gestation.
VII	Intrapartum death. After admission. Before 28 weeks of gestation.
VIII	Neonatal death. 28 – 33 weeks of gestation. Apgar score $> 6$ after 5 min.
IX	Neonatal death. 28 – 33 weeks of gestation. Apgar score $< 7$ after 5 min.
X	Neonatal death. $\geq 34$ weeks of gestation. Apgar score $> 6$ after 5 min.
XI	Neonatal death. $\geq 34$ weeks of gestation. Apgar score $< 7$ after 5 min.
XII	Neonatal death. Before 28 weeks of gestation.
XIII	Unclassified.

## Santrumpos

Vilniaus PC – Vilniaus perinatologijos centras

Kauno PC – Kauno perinatologijos centras

VUL MK – Vilniaus universitetinės ligoninės Moterų klinika

KMUK – Kauno Medicinos universiteto klinikos

VURKL - Vilniaus universitetinė Raudonojo kryžiaus ligoninė

1 lentelė

**Bendras gimusių ir gimdymų skaičius, daugiavaisiai gimdymai****(abs.sk., %,1000 gim.)****Number of birth and deliveries, multiple deliveries****(number, %, per 1000 births)**

Gimimo vieta	Bendras gimusiųjų sk.			Gimdymų skaičius					
	Viso	gimė	gimė	Viso	Vienas	Daugiav. gimdymai			
		gyvi	negyvi			vaisius	Viso	Dvyn.	Tryn.
Place of birth	Total no. of births			Total no. of deliveries					
	Total	Live	Still	Total	Single	Multiple deliveries			
		births	births			Total	Twin	Triplet	Quadr.
Vilniaus universit. ligon. Moterų klin.	2222	2180	42	2170	2124	46	41	4	1
	7.1	98.1	1.9	1000.0	978.8	21.2	18.9	1.8	0.0
Vilniaus gimdymo namai	1879	1877	2	1861	1843	18	18	0	0
	6.0	99.9	0.1	1000.0	990.3	9.7	9.7	0.0	0.0
Vilniaus universit. "Raud. kryžiaus" l.	1220	1215	5	1210	1202	10	10	0	0
	3.9	99.6	0.4	1000.0	993.4	8.3	8.3	0.0	0.0
Vilniaus Šv. Jokūbo ligoninė	1206	1206	0	1204	1202	2	2	0	0
	3.9	100.0	0.0	1000.0	998.3	1.7	1.7	0.0	0.0
Vilniaus miestas	6527	6478	49	6445	6371	76	71	4	1
	20.9	99.2	0.8	1000.0	988.5	11.8	11.0	0.6	0.0
Vilniaus gr. rajonai (+Drus., Elek., Visag)	2602	2595	7	2595	2588	7	7	0	0
	8.3	99.7	0.3	1000.0	997.3	2.7	2.7	0.0	0.0
Panevėžio ligoninė	1551	1542	9	1525	1497	26	26	0	0
	5.0	99.4	0.6	1000.0	981.6	17.0	17.0	0.0	0.0
Panevėžio gr. rajonai	1184	1181	3	1182	1180	2	2	0	0
	3.8	99.7	0.3	1000.0	998.3	1.7	1.7	0.0	0.0
<b>Vilniaus perinatologijos centras</b>	<b>11867</b>	<b>11799</b>	<b>68</b>	<b>11750</b>	<b>11639</b>	<b>111</b>	<b>106</b>	<b>4</b>	<b>1</b>
	<b>38.0</b>	<b>99.4</b>	<b>0.6</b>	<b>1000.0</b>	<b>990.6</b>	<b>9.4</b>	<b>9.0</b>	<b>0.3</b>	<b>0.0</b>
Kauno med. univer. klinikos	2676	2623	53	2589	2503	85	83	2	0
	8.6	98.0	2.0	1000.0	966.8	32.8	32.1	0.8	0.0
Kauno P. Mažylio gimdymo namai	1085	1085	0	1079	1073	6	6	0	0
	3.5	100.0	0.0	1000.0	994.4	5.6	5.6	0.0	0.0
Kauno m. Krikščionišk. gimdymo namai	907	907	0	904	901	3	3	0	0
	2.9	100.0	0.0	1000.0	996.7	3.3	3.3	0.0	0.0
Kauno II klinikinė ligoninė	1157	1153	4	1147	1137	10	10	0	0
	3.7	99.7	0.3	1000.0	991.3	8.7	8.7	0.0	0.0
"Motina ir vaikas"	17	17	0	17	17	0	0	0	0
	0.1	100.0	0.0	1000.0	1000.0	0.0	0.0	0.0	0.0
Kauno miestas	5842	5785	57	5736	5631	104	102	2	0
	18.7	99.0	1.0	1000.0	981.7	18.1	17.8	0.3	0.0
Kauno gr. rajonai	4372	4355	17	4358	4344	14	14	0	0
	14.0	99.6	0.4	1000.0	996.8	3.2	3.2	0.0	0.0
Klaipėdos ligoninė	2919	2906	13	2882	2846	36	35	1	0
	9.4	99.6	0.4	1000.0	987.5	12.5	12.1	0.3	0.0
Klaipėdos gr. rajonai	2386	2378	8	2374	2362	12	12	0	0
	7.6	99.7	0.3	1000.0	994.9	5.1	5.1	0.0	0.0
Šiaulių ligoninė	1757	1749	8	1737	1717	20	20	0	0
	5.6	99.5	0.5	1000.0	988.5	11.5	11.5	0.0	0.0
Šiaulių gr. rajonai	2076	2073	3	2067	2058	9	9	0	0
	6.6	99.9	0.1	1000.0	995.6	4.4	4.4	0.0	0.0
<b>Kauno perinatologijos centras</b>	<b>19352</b>	<b>19246</b>	<b>106</b>	<b>19154</b>	<b>18958</b>	<b>195</b>	<b>192</b>	<b>3</b>	<b>0</b>
	<b>62.0</b>	<b>99.5</b>	<b>0.5</b>	<b>1000.0</b>	<b>989.8</b>	<b>10.2</b>	<b>10.0</b>	<b>0.2</b>	<b>0.0</b>
<b>Viso</b>	<b>31219</b>	<b>31045</b>	<b>174</b>	<b>30904</b>	<b>30597</b>	<b>306</b>	<b>298</b>	<b>7</b>	<b>1</b>
<b>Total</b>	<b>100.0</b>	<b>99.4</b>	<b>0.6</b>	<b>1000.0</b>	<b>990.1</b>	<b>9.9</b>	<b>9.6</b>	<b>0.2</b>	<b>0.0</b>

2 lentelė

## Motinos amžius (abs.sk.,%)

## Maternal age (number,%)

Gimimo vieta	Bendras gimusių skaičius	-16	16	18	20	25	30	35	40+	amž. vidur- kis	Nėra duome- nų
Place of birth	Total no. of births	-16	16	18	20	25	30	35	40+	Mean	No data
Vilniaus universit. ligon. Moterų klin.	2222	1	12	45	575	749	513	244	83	28.3	0
Vilniaus gimdymo namai	1879	1	21	82	554	675	329	179	38	27.1	0
Vilniaus universit. "Raud. kryžiaus" l.	1220	2	12	47	336	430	262	107	24	27.4	0
Vilniaus Šv. Jokūbo ligoninė	1206	0	2	28	333	464	232	122	25	27.6	0
Vilniaus miestas	6527	4	47	202	1798	2318	1336	652	170	27.6	0
Vilniaus gr. rajonai (+Drus.,Elek.,Visag)	2602	0	40	170	859	794	478	210	50	26.5	1
Panevėžio ligoninė	1551	2	25	61	430	498	327	165	43	27.5	0
Panevėžio gr. rajo nai	1184	1	23	81	334	381	242	96	26	27.0	0
<b>Vilniaus perinatolo gijos centras</b>	<b>11867</b>	<b>7</b>	<b>135</b>	<b>514</b>	<b>3422</b>	<b>3992</b>	<b>2383</b>	<b>1124</b>	<b>289</b>	<b>27.3</b>	<b>1</b>
Kauno med. univer. klinikos	2676	7	37	130	637	804	645	314	102	28.1	0
Kauno P. Mažylio gimdymo namai	1085	0	8	42	330	415	204	67	19	26.9	0
Kauno m. Krikščioniš kieji gimdymo namai	907	1	9	39	304	277	187	77	13	26.8	0
Kauno II klinikinė ligoninė	1157	1	12	63	348	408	235	68	22	26.7	0
"Motina ir vaikas"	17	0	0	0	4	4	5	2	2	29.9	0
Kauno miestas	5842	9	66	274	1623	1908	1276	528	158	27.4	0
Kauno gr. rajonai	4372	4	79	338	1406	1359	749	344	93	26.4	0
Klaipėdos ligoninė	2919	1	41	165	934	877	565	267	69	26.9	0
Klaipėdos gr. rajo nai	2386	1	50	176	809	674	429	178	69	26.4	0
Šiaulių ligoninė	1757	2	19	93	499	583	353	155	53	27.2	0
Šiaulių gr. rajonai	2076	1	41	136	719	601	376	161	41	26.4	0
<b>Kauno perinatologi jos centras</b>	<b>19352</b>	<b>18</b>	<b>296</b>	<b>1182</b>	<b>5990</b>	<b>6002</b>	<b>3748</b>	<b>1633</b>	<b>483</b>	<b>26.9</b>	<b>0</b>
<b>Viso Total</b>	<b>31219</b>	<b>25</b>	<b>431</b>	<b>1696</b>	<b>9412</b>	<b>9994</b>	<b>6131</b>	<b>2757</b>	<b>772</b>	<b>27.0</b>	<b>1</b>

## 3 lentelė

## Motinos išsilavinimas ir šeimtinė padėtis (abs.sk.,%)

## Maternal education, marital status (number,%)

Gimimo vieta	Bendras gimusių skai- čius	Išsilavinimas						Šeimtinė padėtis				
		Pra- di- nis	Pag- rin- din.	Vidu- rinis	Aukš- tes- nysis	Aukš- ta- sis	Nepa- žymė- ta	Ište- kėju- si	Neiš- tekė- jusi	Išsis- kyru- si	Neire- gist. sant.	Nepa- žymė- ta
Place of birth	Total no. of births	Education						Marital status				
		Pri- ma- ry	Ba- sic	Secon- dary	Hig- her	Uni- ver- sity	No data	Mar- ried	Un- mar- ried	Divor- ced	Unmar- ried coupl	No data
Vilniaus universit. ligon. Moterų klin.	2222	22	258	632	679	631	0	1783	323	43	72	1
Vilniaus gimdymo namai	1879	1.0	11.6	28.4	30.6	28.4	0.0	80.2	14.5	1.9	3.2	0.0
Vilniaus universit. "Raud. kryžiaus" l.	1220	8	167	463	320	262	0	1018	174	14	14	0
Vilniaus Šv. Jokūbo ligoninė	1206	10	100	342	338	416	0	1006	139	15	46	0
Vilniaus miestas	6527	70	751	2146	1839	1712	9	5255	954	111	205	2
Vilniaus gr. rajonai (+Drus.,Elek.,Visag)	2602	71	581	1055	695	199	1	2028	425	48	101	0
Panevėžio ligoninė	1551	30	264	617	442	197	1	1250	256	32	13	0
Panevėžio gr. rajo nai	1184	30	352	397	320	84	1	915	190	32	47	0
<b>Vilniaus perinatolo gijos centras</b>	<b>11867</b>	<b>202</b>	<b>1948</b>	<b>4215</b>	<b>3297</b>	<b>2192</b>	<b>13</b>	<b>9450</b>	<b>1825</b>	<b>223</b>	<b>366</b>	<b>3</b>
Kauno med. univer. klinikos	2676	190	267	998	665	555	1	2099	446	123	8	0
Kauno P. Mažylio gimdymo namai	1085	6	91	389	283	316	0	885	164	25	11	0
Kauno m. Krikščioniš kieji gimdymo namai	907	10	102	381	226	188	0	730	146	15	16	0
Kauno II klinikinė ligoninė	1157	11	130	603	171	242	0	976	170	5	6	0
"Motina ir vaikas"	17	0	0	2	4	11	0	16	1	0	0	0
Kauno miestas	5842	217	590	2373	1349	1312	1	4706	927	168	41	0
Kauno gr. rajonai	4372	167	1133	1963	837	263	9	3417	725	74	156	0
Klaipėdos ligoninė	2919	90	524	1272	577	456	0	2064	388	128	339	0
Klaipėdos gr. rajo nai	2386	75	755	1021	419	116	0	1684	498	58	146	0
Šiaulių ligoninė	1757	69	262	718	414	292	2	1322	359	47	29	0
Šiaulių gr. rajonai	2076	111	687	798	355	122	3	1464	443	35	133	1
<b>Kauno perinatologi jos centras</b>	<b>19352</b>	<b>729</b>	<b>3951</b>	<b>8145</b>	<b>3951</b>	<b>2561</b>	<b>15</b>	<b>14657</b>	<b>3340</b>	<b>510</b>	<b>844</b>	<b>1</b>
<b>Viso Total</b>	<b>31219</b>	<b>931</b>	<b>5899</b>	<b>12360</b>	<b>7248</b>	<b>4753</b>	<b>28</b>	<b>24107</b>	<b>5165</b>	<b>733</b>	<b>1210</b>	<b>4</b>
		<b>3.0</b>	<b>18.9</b>	<b>39.6</b>	<b>23.2</b>	<b>15.2</b>	<b>0.1</b>	<b>77.2</b>	<b>16.5</b>	<b>2.3</b>	<b>3.9</b>	<b>0.0</b>

4 lentelė

**Motinos žalingi įpročiai, kelintas gimdymas, pirmasis apsilankymas (abs.sk.,%)**  
**Harmful maternal habits, previous parity, first admission (number,%)**

Gimimo vieta	Bendras gim. skaičius	Rūky-mas	Alkoholis	Narkotikų vartojimas	Buvę gimdymai					I-asis apsilankymas			
					0	1	2	3	4 & >	<=12 sav.	13-28 sav.	29 & > sav.	Nepažymėta
Place of birth	Total no. of births	Smoked	Alcohol	Drugs	Previous parity					First admission			
					0	1	2	3	4 & >	<=12 weeks	13-28 weeks	29 & > weeks	No data
Vilniaus universit. ligon. Moterų klin.	2222	336	4	3	1148	773	187	66	48	1471	602	67	82
		15.1	0.2	0.1	51.7	34.8	8.4	3.0	2.2	66.2	27.1	3.0	3.7
Vilniaus gimdymo namai	1879	335	1	3	1064	626	132	34	23	1259	490	41	89
		17.8	0.1	0.2	56.6	33.3	7.0	1.8	1.2	67.0	26.1	2.2	4.7
Vilniaus universit. "Raud. kryžiaus" l.	1220	62	2	1	619	431	100	46	24	597	272	21	330
		5.1	0.2	0.1	50.7	35.3	8.2	3.8	2.0	48.9	22.3	1.7	27.0
Vilniaus Šv. Jokūbo ligoninė	1206	125	1	0	677	422	83	12	12	822	310	31	43
		10.4	0.1	0.0	56.1	35.0	6.9	1.0	1.0	68.2	25.7	2.6	3.6
Vilniaus miestas	6527	858	8	7	3508	2252	502	158	107	4149	1674	160	544
		13.1	0.1	0.1	53.7	34.5	7.7	2.4	1.6	63.6	25.6	2.5	8.3
Vilniaus gr. rajonai (+Drus., Elek., Visag)	2602	182	13	0	1113	883	343	134	129	1101	676	94	731
		7.0	0.5	0.0	42.8	33.9	13.2	5.1	5.0	42.3	26.0	3.6	28.1
Panevėžio ligoninė	1551	73	0	1	776	512	158	56	49	568	220	26	737
		4.7	0.0	0.1	50.0	33.0	10.2	3.6	3.2	36.6	14.2	1.7	47.5
Panevėžio gr. rajonai	1184	89	7	0	414	414	188	85	83	597	324	65	198
		7.5	0.6	0.0	35.0	35.0	15.9	7.2	7.0	50.4	27.4	5.5	16.7
Vilniaus perinatologijos centras	11867	1202	28	8	5813	4061	1192	433	368	6415	2895	345	2212
		10.1	0.2	0.1	49.0	34.2	10.0	3.6	3.1	54.1	24.4	2.9	18.6
Kauno med. univer. klinikos	2676	209	6	1	1256	864	360	108	88	1538	949	110	79
		7.8	0.2	0.0	46.9	32.3	13.5	4.0	3.3	57.5	35.5	4.1	3.0
Kauno P. Mažylio gimdymo namai	1085	25	0	0	610	391	68	12	4	757	214	17	97
		2.3	0.0	0.0	56.2	36.0	6.3	1.1	0.4	69.8	19.7	1.6	8.9
Kauno m. Krikščionišk. gimdymo namai	907	61	0	3	498	289	75	24	21	500	177	27	203
		6.7	0.0	0.3	54.9	31.9	8.3	2.6	2.3	55.1	19.5	3.0	22.4
Kauno II klinikinė ligoninė	1157	52	4	2	591	398	108	37	23	721	298	25	113
		4.5	0.3	0.2	51.1	34.4	9.3	3.2	2.0	62.3	25.8	2.2	9.8
"Motina ir vaikas"	17	0	0	0	7	6	4	0	0	5	3	0	9
		0.0	0.0	0.0	41.2	35.3	23.5	0.0	0.0	29.4	17.6	0.0	52.9
Kauno miestas	5842	347	10	6	2962	1948	615	181	136	3521	1641	179	501
		5.9	0.2	0.1	50.7	33.3	10.5	3.1	2.3	60.3	28.1	3.1	8.6
Kauno gr. rajonai	4372	360	21	0	1733	1513	602	266	258	2208	1324	263	577
		8.2	0.5	0.0	39.6	34.6	13.8	6.1	5.9	50.5	30.3	6.0	13.2
Klaipėdos ligoninė	2919	132	2	4	1587	930	252	86	64	1288	720	63	848
		4.5	0.1	0.1	54.4	31.9	8.6	2.9	2.2	44.1	24.7	2.2	29.1
Klaipėdos gr. rajonai	2386	231	6	0	935	786	360	148	157	1101	845	145	295
		9.7	0.3	0.0	39.2	32.9	15.1	6.2	6.6	46.1	35.4	6.1	12.4
Šiaulių ligoninė	1757	44	4	0	836	629	187	49	56	814	287	30	626
		2.5	0.2	0.0	47.6	35.8	10.6	2.8	3.2	46.3	16.3	1.7	35.6
Šiaulių gr. rajonai	2076	53	6	0	809	670	332	130	135	951	581	89	455
		2.6	0.3	0.0	39.0	32.3	16.0	6.3	6.5	45.8	28.0	4.3	21.9
Kauno perinatologijos centras	19352	1167	49	10	8862	6476	2348	860	806	9883	5398	769	3302
		6.0	0.3	0.1	45.8	33.5	12.1	4.4	4.2	51.1	27.9	4.0	17.1
Viso	31219	2369	77	18	14675	10537	3540	1293	1174	16298	8293	1114	5514
Total		7.6	0.2	0.1	47.0	33.8	11.3	4.1	3.8	52.2	26.6	3.6	17.7

5 lentelė

**Nėštumo patologija (abs.sk.,%)**  
**Pathology of pregnancy (number,%)**

Gimimo vieta	Bendras gimusių skai- čius	Siau- ras du- buo	Vais- iaus hipo- tro- fija	Hiper- tenzi- nės būk- lės	Pree- klam- psia- ja	Ek- lam- psia- ja	Krau- javi- mas	Gres- nėštu- mo nutrū- kimas	Prieš- laik. nu tekėj	Vais- iaus hipok- sija	Kitos	Be nėštu- mo pa- tolo- gijos
Place of birth	Total no. of births	Thin pel- vis	IUGR	Hyper- tensi- ja	Pree- clam- psia	Ec- lam- psia	Hemo- rrha- ge	Threa- tened abor- tion	PROM	Fetal hypo- xia	Others	No patho- logy
Vilniaus universit. ligon. Moterų klin.	2222	262	100	170	92	0	316	445	274	89	673	946
		11.8	4.5	7.7	4.1	0.0	14.2	20.0	12.3	4.0	30.3	42.6
Vilniaus gimdymo namai	1879	43	41	130	37	1	9	476	321	13	164	965
		2.3	2.2	6.9	2.0	0.1	0.5	25.3	17.1	0.7	8.7	51.4
Vilniaus universit. "Raud. kryžiaus" l.	1220	33	16	49	17	1	4	286	129	6	66	718
		2.7	1.3	4.0	1.4	0.1	0.3	23.4	10.6	0.5	5.4	58.9
Vilniaus Šv. Jokūbo ligoninė	1206	12	19	38	2	0	8	262	80	34	78	756
		1.0	1.6	3.2	0.2	0.0	0.7	21.7	6.6	2.8	6.5	62.7
Vilniaus miestas	6527	350	176	387	148	2	337	1469	804	142	981	3385
		5.4	2.7	5.9	2.3	0.0	5.2	22.5	12.3	2.2	15.0	51.9
Vilniaus gr. rajonai (+Drus., Elek., Visag)	2602	109	24	122	38	2	17	486	258	69	102	1654
		4.2	0.9	4.7	1.5	0.1	0.7	18.7	9.9	2.7	3.9	63.6
Panevėžio ligoninė	1551	40	24	61	55	0	11	218	160	45	150	959
		2.6	1.5	3.9	3.5	0.0	0.7	14.1	10.3	2.9	9.7	61.8
Panevėžio gr. rajo nai	1184	43	14	51	16	0	5	282	81	20	39	752
		3.6	1.2	4.3	1.4	0.0	0.4	23.8	6.8	1.7	3.3	63.5
<b>Vilniaus perinatolo- gijos centras</b>	<b>11867</b>	<b>542</b>	<b>238</b>	<b>621</b>	<b>257</b>	<b>4</b>	<b>370</b>	<b>2455</b>	<b>1303</b>	<b>276</b>	<b>1272</b>	<b>6753</b>
		<b>4.6</b>	<b>2.0</b>	<b>5.2</b>	<b>2.2</b>	<b>0.0</b>	<b>3.1</b>	<b>20.7</b>	<b>11.0</b>	<b>2.3</b>	<b>10.7</b>	<b>56.9</b>
Kauno med. univer. klinikos	2676	3	132	209	73	1	37	653	660	192	593	1002
		0.1	4.9	7.8	2.7	0.0	1.4	24.4	24.7	7.2	22.2	37.4
Kauno P. Mažylio gimdymo namai	1085	3	11	59	5	0	38	322	79	3	66	617
		0.3	1.0	5.4	0.5	0.0	3.5	29.7	7.3	0.3	6.1	56.9
Kauno m. Krikščioniš- kieji gimdymo namai	907	15	14	37	1	0	5	207	174	69	46	447
		1.7	1.5	4.1	0.1	0.0	0.6	22.8	19.2	7.6	5.1	49.3
Kauno II klinikinė ligoninė	1157	15	19	54	2	0	19	356	161	19	60	605
		1.3	1.6	4.7	0.2	0.0	1.6	30.8	13.9	1.6	5.2	52.3
"Motina ir vaikas"	17	0	0	0	0	0	0	0	0	0	2	15
		0.0	0.0	0.0	0.0	0.0	0.0	0.0	0.0	0.0	11.8	88.2
Kauno miestas	5842	36	176	359	81	1	99	1538	1074	283	767	2686
		0.6	3.0	6.1	1.4	0.0	1.7	26.3	18.4	4.8	13.1	46.0
Kauno gr. rajonai	4372	52	67	255	15	0	28	788	701	136	167	2604
		1.2	1.5	5.8	0.3	0.0	0.6	18.0	16.0	3.1	3.8	59.6
Klaipėdos ligoninė	2919	209	63	246	76	0	14	783	878	94	252	1166
		7.2	2.2	8.4	2.6	0.0	0.5	26.8	30.1	3.2	8.6	39.9
Klaipėdos gr. rajo nai	2386	87	27	65	35	3	14	455	377	132	158	1347
		3.6	1.1	2.7	1.5	0.1	0.6	19.1	15.8	5.5	6.6	56.5
Šiaulių ligoninė	1757	70	62	63	62	0	16	309	255	117	141	959
		4.0	3.5	3.6	3.5	0.0	0.9	17.6	14.5	6.7	8.0	54.6
Šiaulių gr. rajonai	2076	93	31	58	32	0	2	418	227	39	88	1293
		4.5	1.5	2.8	1.5	0.0	0.1	20.1	10.9	1.9	4.2	62.3
<b>Kauno perinatologi- jos centras</b>	<b>19352</b>	<b>547</b>	<b>426</b>	<b>1046</b>	<b>301</b>	<b>4</b>	<b>173</b>	<b>4291</b>	<b>3512</b>	<b>801</b>	<b>1573</b>	<b>10055</b>
		<b>2.8</b>	<b>2.2</b>	<b>5.4</b>	<b>1.6</b>	<b>0.0</b>	<b>0.9</b>	<b>22.2</b>	<b>18.1</b>	<b>4.1</b>	<b>8.1</b>	<b>52.0</b>
<b>Viso</b>	<b>31219</b>	<b>1089</b>	<b>664</b>	<b>1667</b>	<b>558</b>	<b>8</b>	<b>543</b>	<b>6746</b>	<b>4815</b>	<b>1077</b>	<b>2845</b>	<b>16808</b>
<b>Total</b>		<b>3.5</b>	<b>2.1</b>	<b>5.3</b>	<b>1.8</b>	<b>0.0</b>	<b>1.7</b>	<b>21.6</b>	<b>15.4</b>	<b>3.4</b>	<b>9.1</b>	<b>53.8</b>

6 lentelė

## Nėščiosios ligos (abs.sk.,1000 gim.)

## Maternal diseases (number, per 1000 births)

Gimimo vieta	Bendras gimusių skai- čius	Diabetas I tipo	Diabetas II tipo	Inks- tu ir šlap. takų	Lytin- ių or- ganų	Kvėpa- vimo orga- nų	Kitos infek- cinės	Širdi- es ir krau- jag.	Ane- mija	Kitos	Be ligų	
Place of birth	Total no. of births	I type	II type	gest- atio- nal	Urina- ry infe- ction	Vagi- nal	Respi- rato- ry di- sease	Other s infec- tion	Cardi- ovas- cular disea- ses	Ane- mia	Other s	No disea- ses
Vilniaus universit. ligon. Moterų klin.	2222	2	0	6	103	404	171	138	88	360	246	1220
Vilniaus gimdymo namai	1879	0.9	0.0	2.7	46.4	181.8	77.0	62.1	39.6	162.0	110.7	549.1
Vilniaus universit. "Raud. kryžiaus" l.	1220	0.0	0.0	0.0	64.9	339.5	224.6	9.1	19.7	266.1	70.3	391.7
Vilniaus Šv. Jokūbo ligoninė	1206	3	0	5	62	222	103	11	14	270	30	667
Vilniaus miestas	6527	2.5	0.0	4.1	50.8	182.0	84.4	9.0	11.5	221.3	24.6	546.7
Vilniaus gr. rajonai (+Drus.,Elek.,Visag)	2602	0	0	3	69	309	209	34	9	291	42	533
Panevėžio ligoninė	1551	0.0	0.0	2.5	57.2	256.2	173.3	28.2	7.5	241.3	34.8	442.0
Panevėžio gr. rajo nai	1184	5	0	14	356	1573	905	200	148	1421	450	3156
<b>Vilniaus perinatolo gijos centras</b>	<b>11867</b>	<b>0.8</b>	<b>0.0</b>	<b>2.1</b>	<b>54.5</b>	<b>241.0</b>	<b>138.7</b>	<b>30.6</b>	<b>22.7</b>	<b>217.7</b>	<b>68.9</b>	<b>483.5</b>
Kauno med. univer. klinikos	2676	0	0	0	163	413	184	8	15	690	81	1425
Kauno P. Mažylio gimdymo namai	1085	0.0	0.0	0.0	62.6	158.7	70.7	3.1	5.8	265.2	31.1	547.7
Kauno m. Krikščioniš- kieji gimdymo namai	907	0	0	0	54	90	29	0	26	199	26	1187
Kauno II klinikinė ligoninė	1157	0.0	0.0	0.0	34.8	58.0	18.7	0.0	16.8	128.3	16.8	765.3
"Motina ir vaikas"	17	0	0	0	64	118	55	0	17	302	33	736
<b>Kauno perinatologi jos centras</b>	<b>19352</b>	<b>0.0</b>	<b>0.0</b>	<b>0.8</b>	<b>54.1</b>	<b>99.7</b>	<b>46.5</b>	<b>0.0</b>	<b>14.4</b>	<b>255.1</b>	<b>27.9</b>	<b>621.6</b>
Klaipėdos ligoninė	2919	21	1	88	143	350	100	13	285	560	181	1378
Klaipėdos gr. rajo nai	2386	7.8	0.4	32.9	53.4	130.8	37.4	4.9	106.5	209.3	67.6	514.9
Šiaulių ligoninė	1757	0	0	1	46	126	60	1	14	171	32	754
Šiaulių gr. rajonai	2076	0.0	0.0	0.9	42.4	116.1	55.3	0.9	12.9	157.6	29.5	694.9
<b>Viso</b>	<b>31219</b>	<b>0</b>	<b>0</b>	<b>0</b>	<b>28</b>	<b>79</b>	<b>21</b>	<b>0</b>	<b>10</b>	<b>148</b>	<b>27</b>	<b>666</b>
<b>Total</b>		<b>0.0</b>	<b>0.0</b>	<b>0.0</b>	<b>30.9</b>	<b>87.1</b>	<b>23.2</b>	<b>0.0</b>	<b>11.0</b>	<b>163.2</b>	<b>29.8</b>	<b>734.3</b>
		<b>0.0</b>	<b>0.0</b>	<b>2.6</b>	<b>38.9</b>	<b>178.0</b>	<b>75.2</b>	<b>2.6</b>	<b>28.5</b>	<b>236.0</b>	<b>22.5</b>	<b>575.6</b>
		<b>0.0</b>	<b>0.0</b>	<b>0</b>	<b>2</b>	<b>0</b>	<b>0</b>	<b>0</b>	<b>0</b>	<b>3</b>	<b>6</b>	<b>8</b>
		<b>0.0</b>	<b>0.0</b>	<b>0.0</b>	<b>117.6</b>	<b>0.0</b>	<b>0.0</b>	<b>0.0</b>	<b>0.0</b>	<b>176.5</b>	<b>352.9</b>	<b>470.6</b>
		<b>21</b>	<b>1</b>	<b>92</b>	<b>264</b>	<b>761</b>	<b>268</b>	<b>17</b>	<b>342</b>	<b>1155</b>	<b>272</b>	<b>3472</b>
		<b>3.6</b>	<b>0.2</b>	<b>15.7</b>	<b>45.2</b>	<b>130.3</b>	<b>45.9</b>	<b>2.9</b>	<b>58.5</b>	<b>197.7</b>	<b>46.6</b>	<b>594.3</b>
		<b>0</b>	<b>0</b>	<b>2</b>	<b>238</b>	<b>675</b>	<b>191</b>	<b>16</b>	<b>68</b>	<b>1018</b>	<b>219</b>	<b>2585</b>
		<b>0.0</b>	<b>0.0</b>	<b>0.5</b>	<b>54.4</b>	<b>154.4</b>	<b>43.7</b>	<b>3.7</b>	<b>15.6</b>	<b>232.8</b>	<b>50.1</b>	<b>591.3</b>
		<b>0</b>	<b>0</b>	<b>11</b>	<b>218</b>	<b>703</b>	<b>369</b>	<b>10</b>	<b>47</b>	<b>1007</b>	<b>104</b>	<b>1199</b>
		<b>0.0</b>	<b>0.0</b>	<b>3.8</b>	<b>74.7</b>	<b>240.8</b>	<b>126.4</b>	<b>3.4</b>	<b>16.1</b>	<b>345.0</b>	<b>35.6</b>	<b>410.8</b>
		<b>0</b>	<b>0</b>	<b>0</b>	<b>116</b>	<b>863</b>	<b>332</b>	<b>2</b>	<b>35</b>	<b>881</b>	<b>90</b>	<b>882</b>
		<b>0.0</b>	<b>0.0</b>	<b>0.0</b>	<b>48.6</b>	<b>361.7</b>	<b>139.1</b>	<b>0.8</b>	<b>14.7</b>	<b>369.2</b>	<b>37.7</b>	<b>369.7</b>
		<b>0</b>	<b>0</b>	<b>0</b>	<b>100</b>	<b>409</b>	<b>198</b>	<b>4</b>	<b>49</b>	<b>436</b>	<b>62</b>	<b>886</b>
		<b>0.0</b>	<b>0.0</b>	<b>0.0</b>	<b>56.9</b>	<b>232.8</b>	<b>112.7</b>	<b>2.3</b>	<b>27.9</b>	<b>248.2</b>	<b>35.3</b>	<b>504.3</b>
		<b>0</b>	<b>0</b>	<b>0</b>	<b>93</b>	<b>504</b>	<b>136</b>	<b>6</b>	<b>43</b>	<b>623</b>	<b>102</b>	<b>1040</b>
		<b>0.0</b>	<b>0.0</b>	<b>0.0</b>	<b>44.8</b>	<b>242.8</b>	<b>65.5</b>	<b>2.9</b>	<b>20.7</b>	<b>300.1</b>	<b>49.1</b>	<b>501.0</b>
		<b>21</b>	<b>1</b>	<b>105</b>	<b>1029</b>	<b>3915</b>	<b>1494</b>	<b>55</b>	<b>584</b>	<b>5120</b>	<b>849</b>	<b>10064</b>
		<b>1.1</b>	<b>0.1</b>	<b>5.4</b>	<b>53.2</b>	<b>202.3</b>	<b>77.2</b>	<b>2.8</b>	<b>30.2</b>	<b>264.6</b>	<b>43.9</b>	<b>520.0</b>
		<b>26</b>	<b>1</b>	<b>120</b>	<b>1666</b>	<b>6110</b>	<b>2667</b>	<b>263</b>	<b>791</b>	<b>7732</b>	<b>1439</b>	<b>16569</b>
		<b>0.8</b>	<b>0.0</b>	<b>3.8</b>	<b>53.4</b>	<b>195.7</b>	<b>85.4</b>	<b>8.4</b>	<b>25.3</b>	<b>247.7</b>	<b>46.1</b>	<b>530.7</b>



7 lentelė

## Gimdymo būdas (abs.sk.,%)

## Mode of delivery (number,%)

Gimimo vieta	Bendras gimusių skai- čius	Savai- minis	Cezario pjūvis				Rep- lės	Savai- minis po Ce- zario pjūv.	Vakuu- mekst- ja	Vais. apgrę- žimas ir ek- strak- leiga	Sėd- meni- pirm- ta	Viso nepa- žymė- ta
			Plan- nis	Sku- bus	Pirma- sis	Antra- sis						
Place of birth	Total no. of births	Spon- tane- ous	C S				For- ceps	Spont- after CS	Vakuu- m ext- racti- on	Fetus versi- on & extra- ction	Bree- ch pres- enta- tion	No data
			Plan- ned	Emer- gency	1st	2nd						
Vilniaus universit. ligon. Moterų klin.	2222	1666	210	260	167	110	1	42	11	1	23	1
		74.98	9.45	11.70	7.52	4.95	0.05	1.89	0.50	0.05	1.04	0.05
Vilniaus gimdymo namai	1879	1503	112	238	257	74	2	10	11	0	12	0
		79.99	5.96	12.67	13.68	3.94	0.11	0.53	0.59	0.00	0.64	0.00
Vilniaus universit. "Raud. kryžiaus" l.	1220	1008	45	138	64	40	14	7	0	0	8	0
		82.62	3.69	11.31	5.25	3.28	1.15	0.57	0.00	0.00	0.66	0.00
Vilniaus Šv. Jokūbo ligoninė	1206	1016	42	104	73	31	17	16	0	0	12	0
		84.25	3.48	8.62	6.05	2.57	1.41	1.33	0.00	0.00	1.00	0.00
Vilniaus miestas	6527	5193	409	740	561	255	34	75	22	1	55	1
		79.56	6.27	11.34	8.60	3.91	0.52	1.15	0.34	0.02	0.84	0.02
Vilniaus gr. rajonai (+Drus.,Elek.,Visag)	2602	2334	46	155	65	41	15	13	10	1	14	1
		89.70	1.77	5.96	2.50	1.58	0.58	0.50	0.38	0.04	0.54	0.04
Panevėžio ligoninė	1551	1212	95	156	65	50	1	20	31	0	24	0
		78.14	6.13	10.06	4.19	3.22	0.06	1.29	2.00	0.00	1.55	0.00
Panevėžio gr. rajo nai	1184	1079	24	41	19	11	1	8	20	0	6	0
		91.13	2.03	3.46	1.60	0.93	0.08	0.68	1.69	0.00	0.51	0.00
<b>Vilniaus perinatolo- gijos centras</b>	<b>11867</b>	<b>9820</b>	<b>575</b>	<b>1092</b>	<b>710</b>	<b>357</b>	<b>51</b>	<b>116</b>	<b>83</b>	<b>2</b>	<b>99</b>	<b>2</b>
		<b>82.75</b>	<b>4.85</b>	<b>9.20</b>	<b>5.98</b>	<b>3.01</b>	<b>0.43</b>	<b>0.98</b>	<b>0.70</b>	<b>0.02</b>	<b>0.83</b>	<b>0.02</b>
Kauno med. univer. klinikos	2676	1837	388	331	319	135	0	42	18	2	38	16
		68.65	14.50	12.37	11.92	5.04	0.00	1.57	0.67	0.07	1.42	0.60
Kauno P. Mažylio gimdymo namai	1085	891	47	117	81	38	0	4	19	0	5	0
		82.12	4.33	10.78	7.47	3.50	0.00	0.37	1.75	0.00	0.46	0.00
Kauno m. Krikščioniš- kieji gimdymo namai	907	791	35	63	35	11	1	6	5	0	7	0
		87.21	3.86	6.95	3.86	1.21	0.11	0.66	0.55	0.00	0.77	0.00
Kauno II klinikinė ligoninė	1157	972	28	111	75	32	0	18	15	2	9	0
		84.01	2.42	9.59	6.48	2.77	0.00	1.56	1.30	0.17	0.78	0.00
"Motina ir vaikas"	17	14	2	1	0	2	0	0	0	0	0	0
		82.35	11.76	5.88	0.00	11.76	0.00	0.00	0.00	0.00	0.00	0.00
Kauno miestas	5842	4505	500	623	510	218	1	70	57	4	59	16
		77.11	8.56	10.66	8.73	3.73	0.02	1.20	0.98	0.07	1.01	0.27
Kauno gr. rajonai	4372	3962	74	206	141	46	3	46	53	2	41	2
		90.62	1.69	4.71	3.23	1.05	0.07	1.05	1.21	0.05	0.94	0.05
Klaipėdos ligoninė	2919	2386	137	343	136	91	5	20	12	0	22	3
		81.74	4.69	11.75	4.66	3.12	0.17	0.69	0.41	0.00	0.75	0.10
Klaipėdos gr. rajo nai	2386	2139	40	153	82	25	0	13	21	3	8	2
		89.65	1.68	6.41	3.44	1.05	0.00	0.54	0.88	0.13	0.34	0.08
Šiaulių ligoninė	1757	1385	141	182	96	97	0	7	3	3	8	0
		78.83	8.03	10.36	5.46	5.52	0.00	0.40	0.17	0.17	0.46	0.00
Šiaulių gr. rajonai	2076	1904	55	82	57	25	1	3	6	0	6	1
		91.71	2.65	3.95	2.75	1.20	0.05	0.14	0.29	0.00	0.29	0.05
<b>Kauno perinatologi- jos centras</b>	<b>19352</b>	<b>16281</b>	<b>947</b>	<b>1589</b>	<b>1022</b>	<b>502</b>	<b>10</b>	<b>159</b>	<b>152</b>	<b>12</b>	<b>144</b>	<b>24</b>
		<b>84.13</b>	<b>4.89</b>	<b>8.21</b>	<b>5.28</b>	<b>2.59</b>	<b>0.05</b>	<b>0.82</b>	<b>0.79</b>	<b>0.06</b>	<b>0.74</b>	<b>0.12</b>
<b>Viso</b>	<b>31219</b>	<b>26101</b>	<b>1522</b>	<b>2681</b>	<b>1732</b>	<b>859</b>	<b>61</b>	<b>275</b>	<b>235</b>	<b>14</b>	<b>243</b>	<b>26</b>
<b>Total</b>		<b>83.61</b>	<b>4.88</b>	<b>8.59</b>	<b>5.55</b>	<b>2.75</b>	<b>0.20</b>	<b>0.88</b>	<b>0.75</b>	<b>0.04</b>	<b>0.78</b>	<b>0.08</b>

8 lentelė

## Akušerinės procedūros (abs.sk.,%)

## Some obstetrical procedures (number,%)

Gimimo vieta	Bendras gimusių skaičius	Amnio želė	CTG	Amnioskopija	Tyrimas ultragarsu					Gimdymo indukcija	Anti-D imunoprofilaktika		
Place of birth	Total no. of births	Amnios	Undirect CTG	Amniopy	<=20 weeks	one	two	three	No	prostaglandin and.	oxytocin	ante-partum	<=48 h postpartum
Vilniaus universit. ligon. Moterų klin.	2222	7	2070	20	1464	312	749	1078	83	143	100	88	177
		0.3	93.2	0.9	65.9	14.0	33.7	48.5	3.7	6.4	4.5	4.0	8.0
Vilniaus gimdymo namai	1879	0	1855	29	1283	417	759	619	84	7	23	44	2
		0.0	98.7	1.5	68.3	22.2	40.4	32.9	4.5	0.4	1.2	2.3	0.1
Vilniaus universit. "Raud. kryžiaus" l.	1220	0	1014	0	739	310	550	282	78	11	59	39	2
		0.0	83.1	0.0	60.6	25.4	45.1	23.1	6.4	0.9	4.8	3.2	0.2
Vilniaus Šv. Jokūbo ligoninė	1206	0	1119	5	859	134	323	728	21	62	59	42	42
		0.0	92.8	0.4	71.2	11.1	26.8	60.4	1.7	5.1	4.9	3.5	3.5
Vilniaus miestas	6527	7	6058	54	4345	1173	2381	2707	266	223	241	213	223
		0.1	92.8	0.8	66.6	18.0	36.5	41.5	4.1	3.4	3.7	3.3	3.4
Vilniaus gr. rajonai (+Drus., Elek., Visag)	2602	0	803	203	1534	739	931	709	223	51	257	78	69
		0.0	30.9	7.8	59.0	28.4	35.8	27.3	8.6	2.0	9.9	3.0	2.7
Panevėžio ligoninė	1551	2	1168	40	1041	545	532	374	100	15	61	43	39
		0.1	75.3	2.6	67.1	35.1	34.3	24.1	6.5	1.0	3.9	2.8	2.5
Panevėžio gr. rajonai	1184	0	982	101	755	288	469	355	72	10	50	39	44
		0.0	82.9	8.5	63.8	24.3	39.6	30.0	6.1	0.8	4.2	3.3	3.7
<b>Vilniaus perinatologijos centras</b>	<b>11867</b>	<b>9</b>	<b>9011</b>	<b>398</b>	<b>7675</b>	<b>2746</b>	<b>4313</b>	<b>4145</b>	<b>663</b>	<b>299</b>	<b>609</b>	<b>373</b>	<b>375</b>
		<b>0.1</b>	<b>75.9</b>	<b>3.4</b>	<b>64.7</b>	<b>23.1</b>	<b>36.3</b>	<b>34.9</b>	<b>5.6</b>	<b>2.5</b>	<b>5.1</b>	<b>3.1</b>	<b>3.2</b>
Kauno med. univer. klinikos	2676	29	2306	487	1963	468	942	1195	71	133	357	152	20
		1.1	86.2	18.2	73.4	17.5	35.2	44.7	2.7	5.0	13.3	5.7	0.8
Kauno P. Mažylio gimdymo namai	1085	0	882	462	853	206	612	246	21	36	51	68	55
		0.0	81.3	42.6	78.6	19.0	56.4	22.7	1.9	3.3	4.7	6.3	5.1
Kauno m. Krikščioniškių gimdymo namai	907	0	736	198	678	147	345	391	24	14	87	58	63
		0.0	81.2	21.8	74.8	16.2	38.0	43.1	2.7	1.5	9.6	6.4	7.0
Kauno II klinikinė ligoninė	1157	0	886	46	827	394	474	234	55	0	116	63	14
		0.0	76.6	4.0	71.5	34.1	41.0	20.2	4.8	0.0	10.0	5.5	1.2
"Motina ir vaikas"	17	0	7	7	7	2	3	6	6	0	1	0	0
		0.0	41.2	41.2	41.2	11.8	17.7	35.3	35.3	0.0	5.9	0.0	0.0
Kauno miestas	5842	29	4817	1200	4328	1217	2376	2072	177	183	612	341	152
		0.5	82.5	20.5	74.1	20.8	40.7	35.5	3.0	3.1	10.5	5.8	2.6
Kauno gr. rajonai	4372	2	3255	1027	2529	1478	1773	840	281	112	338	145	167
		0.1	74.5	23.5	57.9	33.8	40.6	19.2	6.4	2.6	7.7	3.3	3.8
Klaipėdos ligoninė	2919	0	2672	580	1905	837	1281	632	169	26	205	68	77
		0.0	91.5	19.9	65.3	28.7	43.9	21.7	5.8	0.9	7.0	2.3	2.6
Klaipėdos gr. rajonai	2386	1	1443	325	1320	952	787	413	234	90	215	80	79
		0.0	60.5	13.6	55.3	39.9	33.0	17.3	9.8	3.8	9.0	3.4	3.3
Šiaulių ligoninė	1757	1	1242	21	1193	375	578	703	101	5	18	29	1
		0.1	70.7	1.2	67.9	21.3	32.9	40.0	5.8	0.3	1.0	1.7	0.1
Šiaulių gr. rajonai	2076	2	912	261	1106	707	856	373	140	39	199	23	24
		0.1	43.9	12.6	53.3	34.1	41.2	18.0	6.7	1.9	9.6	1.1	1.2
<b>Kauno perinatologijos centras</b>	<b>19352</b>	<b>35</b>	<b>14341</b>	<b>3414</b>	<b>12381</b>	<b>5566</b>	<b>7651</b>	<b>5033</b>	<b>1102</b>	<b>455</b>	<b>1587</b>	<b>686</b>	<b>500</b>
		<b>0.2</b>	<b>74.1</b>	<b>17.6</b>	<b>64.0</b>	<b>28.8</b>	<b>39.5</b>	<b>26.0</b>	<b>5.7</b>	<b>2.4</b>	<b>8.2</b>	<b>3.5</b>	<b>2.6</b>
<b>Viso</b>	<b>31219</b>	<b>44</b>	<b>23352</b>	<b>3812</b>	<b>20056</b>	<b>8312</b>	<b>11964</b>	<b>9178</b>	<b>1765</b>	<b>754</b>	<b>2196</b>	<b>1059</b>	<b>875</b>
<b>Total</b>		<b>0.1</b>	<b>74.8</b>	<b>12.2</b>	<b>64.2</b>	<b>26.6</b>	<b>38.3</b>	<b>29.4</b>	<b>5.7</b>	<b>2.4</b>	<b>7.0</b>	<b>3.4</b>	<b>2.8</b>

## 9 lentelė

## Komplikacijos gimdymo metu (abs.sk.,%)

## Complications of delivery (number,%)

Gimimo vieta	Bendras gimimų skaičius	Disporcijų skaičius	Veiklos anomalijų skaičius	Vaisiaus hipoksija	Kraujavimas dėl Placentos piraiš. žalos	Virkštelės išskyrimas	Greitas kraujavimas	Karščiavimas	Viso komplikacijoms		
Place of birth	Total no. of births	Dispor-tion	Func-tional disorders	Fetal hypoxia	Hemorrh. because placenta pre-via	Pro-lap-sus bil. cord	Fast labo-r	Febr-y	Total		
Vilniaus universit. ligon. Moterų klin.	2222	85	226	60	9	16	34	4	9	11	402
		3.8	10.2	2.7	0.4	0.7	1.5	0.2	0.4	0.5	18.1
Vilniaus gimdymo namai	1879	32	93	48	1	5	18	3	9	9	200
		1.7	5.0	2.6	0.1	0.3	1.0	0.2	0.5	0.5	10.6
Vilniaus universit. "Raud. kryžiaus" l.	1220	38	139	39	3	14	9	1	5	4	220
		3.1	11.4	3.2	0.3	1.2	0.7	0.1	0.4	0.3	18.0
Vilniaus Šv. Jokūbo ligoninė	1206	52	94	102	1	5	15	0	22	9	250
		4.3	7.8	8.5	0.1	0.4	1.2	0.0	1.8	0.8	20.7
Vilniaus miestas	6527	207	552	249	14	40	76	8	45	33	1072
		3.2	8.5	3.8	0.2	0.6	1.2	0.1	0.7	0.5	16.4
Vilniaus gr. rajonai (+Drus., Elek., Visag)	2602	64	328	105	6	21	52	8	53	2	551
		2.5	12.6	4.0	0.2	0.8	2.0	0.3	2.0	0.1	21.2
Panevėžio ligoninė	1551	48	261	68	5	15	6	0	12	10	376
		3.1	16.8	4.4	0.3	1.0	0.4	0.0	0.8	0.6	24.2
Panevėžio gr. rajonai	1184	16	107	49	1	4	20	0	14	4	201
		1.4	9.0	4.1	0.1	0.3	1.7	0.0	1.2	0.3	17.0
<b>Vilniaus perinatologijos centras</b>	<b>11867</b>	<b>335</b>	<b>1248</b>	<b>471</b>	<b>26</b>	<b>80</b>	<b>154</b>	<b>16</b>	<b>125</b>	<b>49</b>	<b>2201</b>
		<b>2.8</b>	<b>10.5</b>	<b>4.0</b>	<b>0.2</b>	<b>0.7</b>	<b>1.3</b>	<b>0.1</b>	<b>1.1</b>	<b>0.4</b>	<b>18.6</b>
Kauno med. univer. klinikos	2676	78	81	129	7	30	35	10	50	19	385
		2.9	3.0	4.8	0.3	1.1	1.3	0.4	1.9	0.7	14.4
Kauno P. Mažylio gimdymo namai	1085	40	67	39	0	9	14	2	2	4	157
		3.7	6.2	3.6	0.0	0.8	1.3	0.2	0.2	0.4	14.5
Kauno m. Krikščionišk. gimdymo namai	907	22	35	57	0	0	7	3	7	5	116
		2.4	3.9	6.3	0.0	0.0	0.8	0.3	0.8	0.6	12.8
Kauno II klinikinė ligoninė	1157	34	31	53	0	12	7	0	20	2	135
		2.9	2.7	4.6	0.0	1.0	0.6	0.0	1.7	0.2	11.7
"Motina ir vaikas"	17	0	0	1	0	0	0	0	0	0	1
		0.0	0.0	5.9	0.0	0.0	0.0	0.0	0.0	0.0	5.9
Kauno miestas	5842	174	214	279	7	51	63	15	79	30	794
		3.0	3.7	4.8	0.1	0.9	1.1	0.3	1.4	0.5	13.6
Kauno gr. rajonai	4372	77	345	202	4	28	65	2	155	13	800
		1.8	7.9	4.6	0.1	0.6	1.5	0.1	3.6	0.3	18.3
Klaipėdos ligoninė	2919	58	575	212	3	24	5	3	57	37	842
		2.0	19.7	7.3	0.1	0.8	0.2	0.1	2.0	1.3	28.9
Klaipėdos gr. rajonai	2386	62	262	121	4	12	27	3	83	5	499
		2.6	11.0	5.1	0.2	0.5	1.1	0.1	3.5	0.2	20.9
Šiaulių ligoninė	1757	42	136	68	5	7	13	2	5	6	247
		2.4	7.7	3.9	0.3	0.4	0.7	0.1	0.3	0.3	14.1
Šiaulių gr. rajonai	2076	24	108	86	2	3	41	2	43	3	281
		1.2	5.2	4.1	0.1	0.1	2.0	0.1	2.1	0.1	13.5
<b>Kauno perinatologijos centras</b>	<b>19352</b>	<b>437</b>	<b>1640</b>	<b>968</b>	<b>25</b>	<b>125</b>	<b>214</b>	<b>27</b>	<b>422</b>	<b>94</b>	<b>3463</b>
		<b>2.3</b>	<b>8.5</b>	<b>5.0</b>	<b>0.1</b>	<b>0.7</b>	<b>1.1</b>	<b>0.1</b>	<b>2.2</b>	<b>0.5</b>	<b>17.9</b>
<b>Viso</b>	<b>31219</b>	<b>772</b>	<b>2888</b>	<b>1439</b>	<b>51</b>	<b>205</b>	<b>368</b>	<b>43</b>	<b>547</b>	<b>143</b>	<b>5664</b>
<b>Total</b>		<b>2.5</b>	<b>9.3</b>	<b>4.6</b>	<b>0.2</b>	<b>0.7</b>	<b>1.2</b>	<b>0.1</b>	<b>1.8</b>	<b>0.5</b>	<b>18.1</b>

10 lentelė

## Sėdmeninė pirmeiga ir gimdymo būdas, - 32 sav. (abs.sk.,%)

## Breech presentation and mode of delivery before 32 weeks (number,%)

Gimimo vieta	Bendras gimusiu skai- čius	Sėdmeninė pirmeiga							
		Iš viso	Gimė gyvi	Gimė negy vi	Gimdymo būdas				
					Savai- minis	Ceza- rio	Pade- dant	Savai. po Cez	Vaisiaus apgręžim
Place of birth	Total no. of births	Breech presentation							
		Total	Live births	Still births	Mode of premature delivery				
					Sponta- neous	CS	For- ceps	Spont. after CS	Fetus version & extrac
Vilniaus universit. ligon. Moterų klin.	2222	9	5	4	4	5	0	0	0
		0.4	55.6	44.4	44.4	55.6	0.0	0.0	0.0
Vilniaus gimdymo namai	1879	1	1	0	0	1	0	0	0
		0.1	100.0	0.0	0.0	100.0	0.0	0.0	0.0
Vilniaus universit. "Raud. kryžiaus" l.	1220	0	0	0	0	0	0	0	0
		0.0	0.0	0.0	0.0	0.0	0.0	0.0	0.0
Vilniaus Šv. Jokūbo ligoninė	1206	0	0	0	0	0	0	0	0
		0.0	0.0	0.0	0.0	0.0	0.0	0.0	0.0
Vilniaus miestas	6527	10	6	4	4	6	0	0	0
		0.2	60.0	40.0	40.0	60.0	0.0	0.0	0.0
Vilniaus gr. rajonai (+Drus., Elek., Visag)	2602	0	0	0	0	0	0	0	0
		0.0	0.0	0.0	0.0	0.0	0.0	0.0	0.0
Panevėžio ligoninė	1551	3	3	0	0	3	0	0	0
		0.2	100.0	0.0	0.0	100.0	0.0	0.0	0.0
Panevėžio gr. rajo nai	1184	0	0	0	0	0	0	0	0
		0.0	0.0	0.0	0.0	0.0	0.0	0.0	0.0
<b>Vilniaus perinatolo gijos centras</b>	<b>11867</b>	<b>13</b>	<b>9</b>	<b>4</b>	<b>4</b>	<b>9</b>	<b>0</b>	<b>0</b>	<b>0</b>
		<b>0.1</b>	<b>69.2</b>	<b>30.8</b>	<b>30.8</b>	<b>69.2</b>	<b>0.0</b>	<b>0.0</b>	<b>0.0</b>
Kauno med. univer. klinikos	2676	36	28	8	19	16	0	1	0
		1.3	77.8	22.2	52.8	44.4	0.0	2.8	0.0
Kauno P. Mažylio gimdymo namai	1085	0	0	0	0	0	0	0	0
		0.0	0.0	0.0	0.0	0.0	0.0	0.0	0.0
Kauno m. Krikščioniš kieji gimdymo namai	907	0	0	0	0	0	0	0	0
		0.0	0.0	0.0	0.0	0.0	0.0	0.0	0.0
Kauno II klinikinė ligoninė	1157	0	0	0	0	0	0	0	0
		0.0	0.0	0.0	0.0	0.0	0.0	0.0	0.0
"Motina ir vaikas"	17	0	0	0	0	0	0	0	0
		0.0	0.0	0.0	0.0	0.0	0.0	0.0	0.0
Kauno miestas	5842	36	28	8	19	16	0	1	0
		0.6	77.8	22.2	52.8	44.4	0.0	2.8	0.0
Kauno gr. rajonai	4372	0	0	0	0	0	0	0	0
		0.0	0.0	0.0	0.0	0.0	0.0	0.0	0.0
Klaipėdos ligoninė	2919	3	3	0	2	1	0	0	0
		0.1	100.0	0.0	66.7	33.3	0.0	0.0	0.0
Klaipėdos gr. rajo nai	2386	1	0	1	1	0	0	0	0
		0.0	0.0	100.0	100.0	0.0	0.0	0.0	0.0
Šiaulių ligoninė	1757	3	1	2	2	1	0	0	0
		0.2	33.3	66.7	66.7	33.3	0.0	0.0	0.0
Šiaulių gr. rajonai	2076	1	1	0	1	0	0	0	0
		0.0	100.0	0.0	100.0	0.0	0.0	0.0	0.0
<b>Kauno perinatologi jos centras</b>	<b>19352</b>	<b>44</b>	<b>33</b>	<b>11</b>	<b>25</b>	<b>18</b>	<b>0</b>	<b>1</b>	<b>0</b>
		<b>0.2</b>	<b>75.0</b>	<b>25.0</b>	<b>56.8</b>	<b>40.9</b>	<b>0.0</b>	<b>2.3</b>	<b>0.0</b>
<b>Viso</b>	<b>31219</b>	<b>57</b>	<b>42</b>	<b>15</b>	<b>29</b>	<b>27</b>	<b>0</b>	<b>1</b>	<b>0</b>
<b>Total</b>		<b>0.2</b>	<b>73.7</b>	<b>26.3</b>	<b>50.9</b>	<b>47.4</b>	<b>0.0</b>	<b>1.8</b>	<b>0.0</b>

10A lentelė

## Sėdmeninė pirmeiga ir gimdymo būdas, +32 sav.(abs.sk.,%)

## Breech presentation and mode of delivery after 32 weeks (number,%)

Gimimo vieta	Bendras gimusių skai- čius	Sėdmeninė pirmeiga							
		Iš viso	Gimė gyvi	Gimė negy vi	Gimdymo būdas				
					Savai- minis	Ceza- rio pjūvis	Pade- dant repl.	Savai- po Cez- pjūvio	Vaisiaus apgręžim- ekstrak.
Place of birth	Total no. of births	Breech presentation							
		Total	Live births	Still births	Mode of premature delivery				
					Sponta- neous	CS	For- ceps	Spont. after CS	Fetus version & extrac
Vilniaus universit. ligon. Moterų klin.	2222	108	105	3	39	68	0	1	0
		4.9	97.2	2.8	36.1	63.0	0.0	0.9	0.0
Vilniaus gimdymo namai	1879	64	64	0	11	53	0	0	0
		3.4	100.0	0.0	17.2	82.8	0.0	0.0	0.0
Vilniaus universit. "Raud. kryžiaus" l.	1220	27	27	0	7	20	0	0	0
		2.2	100.0	0.0	25.9	74.1	0.0	0.0	0.0
Vilniaus Šv. Jokūbo ligoninė	1206	32	32	0	9	23	0	0	0
		2.7	100.0	0.0	28.1	71.9	0.0	0.0	0.0
Vilniaus miestas	6527	231	228	3	66	164	0	1	0
		3.5	98.7	1.3	28.6	71.0	0.0	0.4	0.0
Vilniaus gr. rajonai (+Drus.,Elek.,Visag)	2602	31	31	0	15	16	0	0	0
		1.2	100.0	0.0	48.4	51.6	0.0	0.0	0.0
Panevėžio ligoninė	1551	58	56	2	17	41	0	0	0
		3.7	96.6	3.4	29.3	70.7	0.0	0.0	0.0
Panevėžio gr. rajo nai	1184	12	11	1	6	6	0	0	0
		1.0	91.7	8.3	50.0	50.0	0.0	0.0	0.0
<b>Vilniaus perinatolo gijos centras</b>	<b>11867</b>	<b>332</b>	<b>326</b>	<b>6</b>	<b>104</b>	<b>227</b>	<b>0</b>	<b>1</b>	<b>0</b>
		<b>2.8</b>	<b>98.2</b>	<b>1.8</b>	<b>31.3</b>	<b>68.4</b>	<b>0.0</b>	<b>0.3</b>	<b>0.0</b>
Kauno med. univer. klinikos	2676	190	188	2	45	142	0	0	1
		7.1	98.9	1.1	23.7	74.7	0.0	0.0	0.5
Kauno P. Mažylio gimdymo namai	1085	26	26	0	3	23	0	0	0
		2.4	100.0	0.0	11.5	88.5	0.0	0.0	0.0
Kauno m. Krikščioniš kieji gimdymo namai	907	18	18	0	2	16	0	0	0
		2.0	100.0	0.0	11.1	88.9	0.0	0.0	0.0
Kauno II klinikinė ligoninė	1157	24	23	1	4	19	0	0	1
		2.1	95.8	4.2	16.7	79.2	0.0	0.0	4.2
"Motina ir vaikas"	17	1	1	0	0	1	0	0	0
		5.9	100.0	0.0	0.0	100.0	0.0	0.0	0.0
Kauno miestas	5842	259	256	3	54	201	0	0	2
		4.4	98.8	1.2	20.8	77.6	0.0	0.0	0.8
Kauno gr. rajonai	4372	69	68	1	25	43	0	1	0
		1.6	98.6	1.4	36.2	62.3	0.0	1.4	0.0
Klaipėdos ligoninė	2919	109	108	1	18	91	0	0	0
		3.7	99.1	0.9	16.5	83.5	0.0	0.0	0.0
Klaipėdos gr. rajo nai	2386	27	26	1	6	20	0	1	0
		1.1	96.3	3.7	22.2	74.1	0.0	3.7	0.0
Šiaulių ligoninė	1757	49	49	0	17	32	0	0	0
		2.8	100.0	0.0	34.7	65.3	0.0	0.0	0.0
Šiaulių gr. rajonai	2076	32	32	0	12	20	0	0	0
		1.5	100.0	0.0	37.5	62.5	0.0	0.0	0.0
<b>Kauno perinatologi jos centras</b>	<b>19352</b>	<b>545</b>	<b>539</b>	<b>6</b>	<b>132</b>	<b>407</b>	<b>0</b>	<b>2</b>	<b>2</b>
		<b>2.8</b>	<b>98.9</b>	<b>1.1</b>	<b>24.2</b>	<b>74.7</b>	<b>0.0</b>	<b>0.4</b>	<b>0.4</b>
<b>Viso</b>	<b>31219</b>	<b>877</b>	<b>865</b>	<b>12</b>	<b>236</b>	<b>634</b>	<b>0</b>	<b>3</b>	<b>2</b>
<b>Total</b>		<b>2.8</b>	<b>98.6</b>	<b>1.4</b>	<b>26.9</b>	<b>72.3</b>	<b>0.0</b>	<b>0.3</b>	<b>0.2</b>

11 lentelė

**Sėdmeninė pirmeiga, gimdymo būdas, CNS pažeidimas ir mirtingumas  
(abs.sk.,1000 gyvų gim.)**

**Breech presentation, mode of delivery, CNS injury and mortality  
(number, per 1000 live birth)**

Gimimo vieta	Viso gimė gyvi	Sėdmeninė pirmeiga	Gimę natūr.takais			Cezario pjūvis		
			Viso	CNS paž.	Mirė	Viso	CNS paž.	Mirė
Place of birth	Live births	Breech presentation	Vaginal delivery			Cesarean section		
			Total	CNS injury	Mortality	Total	CNS injury	Mortality
Vilniaus universit. ligon. Moterų klin.	2180	110	39	5	0	71	3	1
		50.5	1000.0	128.2	0.0	1000.0	42.3	14.1
Vilniaus gimdymo namai	1877	65	11	0	0	54	1	0
		34.6	1000.0	0.0	0.0	1000.0	18.5	0.0
Vilniaus universit. "Raud. kryžiaus" l.	1215	27	7	0	0	20	0	0
		22.2	1000.0	0.0	0.0	1000.0	0.0	0.0
Vilniaus Šv. Jokūbo ligoninė	1206	32	9	0	0	23	1	0
		26.5	1000.0	0.0	0.0	1000.0	43.5	0.0
Vilniaus miestas	6478	234	66	5	0	168	5	1
		36.1	1000.0	75.8	0.0	1000.0	29.8	6.0
Vilniaus gr. rajonai (+Drus.,Elek.,Visag)	2595	31	15	0	0	16	1	0
		11.9	1000.0	0.0	0.0	1000.0	62.5	0.0
Panevėžio ligoninė	1542	59	16	4	0	43	4	1
		38.3	1000.0	250.0	0.0	1000.0	93.0	23.3
Panevėžio gr. rajonai	1181	11	5	0	0	6	1	1
		9.3	1000.0	0.0	0.0	1000.0	166.7	166.7
<b>Vilniaus perinatologijos centras</b>	<b>11799</b>	<b>335</b>	<b>102</b>	<b>9</b>	<b>0</b>	<b>233</b>	<b>11</b>	<b>3</b>
		<b>28.4</b>	<b>1000.0</b>	<b>88.2</b>	<b>0.0</b>	<b>1000.0</b>	<b>47.2</b>	<b>12.9</b>
Kauno med. univer. klinikos	2623	216	56	10	5	158	7	6
		82.3	1000.0	178.6	89.3	1000.0	44.3	38.0
Kauno P. Mažylio gimdymo namai	1085	26	3	0	0	23	1	0
		24.0	1000.0	0.0	0.0	1000.0	43.5	0.0
Kauno m. Krikščionišk. gimdymo namai	907	18	2	0	0	16	0	0
		19.8	1000.0	0.0	0.0	1000.0	0.0	0.0
Kauno II klinikinė ligoninė	1153	23	4	0	0	19	0	1
		19.9	1000.0	0.0	0.0	1000.0	0.0	52.6
"Motina ir vaikas"	17	1	0	0	0	1	0	0
		58.8	1000.0	0.0	0.0	1000.0	0.0	0.0
Kauno miestas	5785	284	65	10	5	217	8	7
		49.1	1000.0	153.8	76.9	1000.0	36.9	32.3
Kauno gr. rajonai	4355	68	25	4	0	43	1	0
		15.6	1000.0	160.0	0.0	1000.0	23.3	0.0
Klaipėdos ligoninė	2906	111	19	2	2	92	6	0
		38.2	1000.0	105.3	105.3	1000.0	65.2	0.0
Klaipėdos gr. rajonai	2378	26	6	0	0	20	0	0
		10.9	1000.0	0.0	0.0	1000.0	0.0	0.0
Šiaulių ligoninė	1749	50	17	0	0	33	6	0
		28.6	1000.0	0.0	0.0	1000.0	181.8	0.0
Šiaulių gr. rajonai	2073	33	13	0	0	20	1	0
		15.9	1000.0	0.0	0.0	1000.0	50.0	0.0
<b>Kauno perinatologijos centras</b>	<b>19246</b>	<b>572</b>	<b>145</b>	<b>16</b>	<b>7</b>	<b>425</b>	<b>22</b>	<b>7</b>
		<b>29.7</b>	<b>1000.0</b>	<b>110.3</b>	<b>48.3</b>	<b>1000.0</b>	<b>51.8</b>	<b>16.5</b>
<b>Viso</b>	<b>31045</b>	<b>907</b>	<b>247</b>	<b>25</b>	<b>7</b>	<b>658</b>	<b>33</b>	<b>10</b>
<b>Total</b>		<b>29.2</b>	<b>1000.0</b>	<b>101.2</b>	<b>28.3</b>	<b>1000.0</b>	<b>50.2</b>	<b>15.2</b>

12 lentelė  
**Lytis (abs.sk.,%)**  
**Sex (number,%)**

Gimimo vieta	Bendras gimusių skaič.	Iš viso gimė gyvi	Lytis			Iš viso gimė negyvi	Lytis		
			Vyr.	Mot.	Nenust.		Vyr.	Mot.	Nenust.
Place of birth	Total no. of births	Live births	Sex			Still births	Sex		
			Male	Female	Unknow		Male	Female	Unknow
Vilniaus universit. ligon. Moterų klin.	2222	2180	1108	1072	0	42	15	27	0
			50.8	49.2	0.0		35.7	64.3	0.0
Vilniaus gimdymo namai	1879	1877	957	920	0	2	2	0	0
			51.0	49.0	0.0		100.0	0.0	0.0
Vilniaus universit. "Raud. kryžiaus" l.	1220	1215	625	590	0	5	3	2	0
			51.4	48.6	0.0		60.0	40.0	0.0
Vilniaus Šv. Jokūbo ligoninė	1206	1206	619	587	0	0	0	0	0
			51.3	48.7	0.0		0.0	0.0	0.0
Vilniaus miestas	6527	6478	3309	3169	0	49	20	29	0
			51.1	48.9	0.0		40.8	59.2	0.0
Vilniaus gr. rajonai (+Drus.,Elek.,Visag)	2602	2595	1323	1271	1	7	6	1	0
			51.0	49.0	0.0		85.7	14.3	0.0
Panevėžio ligoninė	1551	1542	733	809	0	9	4	5	0
			47.5	52.5	0.0		44.4	55.6	0.0
Panevėžio gr. rajo nai	1184	1181	596	585	0	3	1	2	0
			50.5	49.5	0.0		33.3	66.7	0.0
<b>Vilniaus perinatolo gijos centras</b>	<b>11867</b>	<b>11799</b>	<b>5964</b>	<b>5834</b>	<b>1</b>	<b>68</b>	<b>31</b>	<b>37</b>	<b>0</b>
			<b>50.5</b>	<b>49.4</b>	<b>0.0</b>		<b>45.6</b>	<b>54.4</b>	<b>0.0</b>
Kauno med. univer. klinikos	2676	2623	1342	1281	0	53	26	27	0
			51.2	48.8	0.0		49.1	50.9	0.0
Kauno P. Mažylio gimdymo namai	1085	1085	562	523	0	0	0	0	0
			51.8	48.2	0.0		0.0	0.0	0.0
Kauno m. Krikščioniš kieji gimdymo namai	907	907	456	450	1	0	0	0	0
			50.3	49.6	0.1		0.0	0.0	0.0
Kauno II klinikinė ligoninė	1157	1153	646	507	0	4	1	3	0
			56.0	44.0	0.0		25.0	75.0	0.0
"Motina ir vaikas"	17	17	9	8	0	0	0	0	0
			52.9	47.1	0.0		0.0	0.0	0.0
Kauno miestas	5842	5785	3015	2769	1	57	27	30	0
			52.1	47.9	0.0		47.4	52.6	0.0
Kauno gr. rajonai	4372	4355	2304	2051	0	17	11	6	0
			52.9	47.1	0.0		64.7	35.3	0.0
Klaipėdos ligoninė	2919	2906	1501	1405	0	13	5	8	0
			51.7	48.3	0.0		38.5	61.5	0.0
Klaipėdos gr. rajo nai	2386	2378	1157	1221	0	8	4	4	0
			48.7	51.3	0.0		50.0	50.0	0.0
Šiaulių ligoninė	1757	1749	910	839	0	8	2	6	0
			52.0	48.0	0.0		25.0	75.0	0.0
Šiaulių gr. rajonai	2076	2073	1051	1022	0	3	1	2	0
			50.7	49.3	0.0		33.3	66.7	0.0
<b>Kauno perinatologi jos centras</b>	<b>19352</b>	<b>19246</b>	<b>9938</b>	<b>9307</b>	<b>1</b>	<b>106</b>	<b>50</b>	<b>56</b>	<b>0</b>
			<b>51.6</b>	<b>48.4</b>	<b>0.0</b>		<b>47.2</b>	<b>52.8</b>	<b>0.0</b>
<b>Viso</b>	<b>31219</b>	<b>31045</b>	<b>15902</b>	<b>15141</b>	<b>2</b>	<b>174</b>	<b>81</b>	<b>93</b>	<b>0</b>
<b>Total</b>			<b>51.2</b>	<b>48.8</b>	<b>0.0</b>		<b>46.6</b>	<b>53.4</b>	<b>0.0</b>

13 lentelė

**Lietuvos gimdymo stacionarų pagrindiniai rodikliai (abs.sk.,1000 gim.,%)**  
**The main data of maternity hospitals in Lithuania (number,1000 gim.,%)**

Gimimo vieta	Bendras gimusių skaičius	Gimė negyvi	Perinatalinės mirtys	Gimė gyvi	Ankstyvos neonat. mirtys	Naujų gimimų mirtys	Neišnešioti naujag.		
							Viso %	Ankst. neonat. mirtys	Naujų gimimų mirtys
Place of birth	Total no. of births	Still births	Perinatal deaths	Live births	Early neonatal deaths	Neonatal deaths	Preterm infants		
							Total %	Early neonatal deaths	Neonatal deaths
Vilniaus universit. ligon. Moterų klin.	2222	42	50	2180	8	16	248	4	8
Vilniaus gimdymo namai	1000.0	18.9	22.5	1000.0	3.7	7.3	% 11.4	16.1	32.3
Vilniaus universit. "Raud. kryžiaus" l.	1879	2	5	1877	3	4	% 100	1	2
Vilniaus Šv. Jokūbo ligoninė	1000.0	1.1	2.7	1000.0	1.6	2.1	% 5.3	10.0	20.0
Vilniaus universit. ligoninė	1220	5	8	1215	3	4	% 43	1	1
Vilniaus miestas	1000.0	4.1	6.6	1000.0	2.5	3.3	% 3.5	23.3	23.3
Vilniaus gr. rajonai (+Drus., Elek., Visag)	1206	0	0	1206	0	0	% 7	0	0
Druskininkų m. ligoninė	1000.0	0.0	0.0	1000.0	0.0	0.0	% 0.6	0.0	0.0
Visagino ligoninė	6527	49	63	6478	14	24	% 398	6	11
Elektrėnai	1000.0	7.5	9.7	1000.0	2.2	3.7	% 6.1	15.1	27.6
Ignalinos r.	2602	7	11	2595	4	8	% 73	2	4
Molėtų r.	1000.0	2.7	4.2	1000.0	1.5	3.1	% 2.8	27.4	54.8
Šalčininkų r.	146	0	0	146	0	1	% 10	0	1
Širvintų r.	1000.0	0.0	0.0	1000.0	0.0	6.8	% 6.8	0.0	100.0
Švenčionių r.	236	0	0	236	0	0	% 6	0	0
Trakų r.	1000.0	0.0	0.0	1000.0	0.0	0.0	% 2.5	0.0	0.0
Ukmergės r.	148	1	1	147	0	0	% 2	0	0
Utenos r.	1000.0	6.8	6.8	1000.0	0.0	0.0	% 1.4	0.0	0.0
Varėnos r.	106	2	2	104	0	0	% 1	0	0
Zarasų r.	1000.0	18.9	18.9	1000.0	0.0	0.0	% 1.0	0.0	0.0
Panevėžio ligoninė	158	1	1	157	0	0	% 0	0	0
Panevėžio gr. rajonai	1000.0	6.3	6.3	1000.0	0.0	0.0	% 0.0	0.0	0.0
Panevėžio med. univer. klinikos	290	0	0	290	0	0	% 16	0	0
Panevėžio P. Mažylio gimdymo namai	1000.0	0.0	0.0	1000.0	0.0	0.0	% 5.5	0.0	0.0
Panevėžio Krikščionių kiejai gimdymo namai	99	0	0	99	0	0	% 2	0	0
Pasvalio r.	1000.0	0.0	0.0	1000.0	0.0	0.0	% 2.0	0.0	0.0
Pasvalio II klinikinė ligoninė	173	0	2	173	2	3	% 7	2	2
"Motina ir vaikas"	1000.0	0.0	11.6	1000.0	11.6	17.3	% 4.0	285.7	285.7
Ukmergės r.	271	0	0	271	0	1	% 5	0	1
Ukmergės r.	1000.0	0.0	0.0	1000.0	0.0	3.7	% 1.8	0.0	200.0
Utenos r.	334	2	2	332	0	0	% 11	0	0
Utenos r.	1000.0	6.0	6.0	1000.0	0.0	0.0	% 3.3	0.0	0.0
Varėnos r.	310	1	1	309	0	1	% 2	0	0
Varėnos r.	1000.0	3.2	3.2	1000.0	0.0	3.2	% 0.6	0.0	0.0
Zarasų r.	201	0	1	201	1	1	% 7	0	0
Zarasų r.	1000.0	0.0	5.0	1000.0	5.0	5.0	% 3.5	0.0	0.0
Zarasų r.	130	0	1	130	1	1	% 4	0	0
Zarasų r.	1000.0	0.0	7.7	1000.0	7.7	7.7	% 3.1	0.0	0.0
Zarasų r.	1551	9	12	1542	3	4	% 125	3	3
Zarasų r.	1000.0	5.8	7.7	1000.0	1.9	2.6	% 8.1	24.0	24.0
Zarasų r.	1184	3	5	1181	2	3	% 19	0	0
Zarasų r.	1000.0	2.5	4.2	1000.0	1.7	2.5	% 1.6	0.0	0.0
Zarasų r.	181	3	4	178	1	1	% 6	0	0
Zarasų r.	1000.0	16.6	22.1	1000.0	5.6	5.6	% 3.4	0.0	0.0
Zarasų r.	278	0	1	278	1	1	% 5	0	0
Zarasų r.	1000.0	0.0	3.6	1000.0	3.6	3.6	% 1.8	0.0	0.0
Zarasų r.	138	0	0	138	0	0	% 2	0	0
Zarasų r.	1000.0	0.0	0.0	1000.0	0.0	0.0	% 1.4	0.0	0.0
Zarasų r.	324	0	0	324	0	1	% 3	0	0
Zarasų r.	1000.0	0.0	0.0	1000.0	0.0	3.1	% 0.9	0.0	0.0
Zarasų r.	263	0	0	263	0	0	% 3	0	0
Zarasų r.	1000.0	0.0	0.0	1000.0	0.0	0.0	% 1.1	0.0	0.0
<b>Vilniaus perinatologijos centras</b>	<b>11867</b>	<b>68</b>	<b>92</b>	<b>11799</b>	<b>24</b>	<b>40</b>	<b>% 617</b>	<b>11</b>	<b>18</b>
Kauno med. univer. klinikos	1000.0	5.7	7.8	1000.0	2.0	3.4	% 5.2	17.8	29.2
Kauno P. Mažylio gimdymo namai	2676	53	80	2623	27	38	% 455	26	35
Kauno m. Krikščionių kiejai gimdymo namai	1085	0	1	1085	1	2	% 14	0	0
Kauno II klinikinė ligoninė	1000.0	0.0	0.9	1000.0	0.9	1.8	% 1.3	0.0	0.0
"Motina ir vaikas"	907	0	1	907	1	1	% 10	0	0
"Motina ir vaikas"	1000.0	0.0	1.1	1000.0	1.1	1.1	% 1.1	0.0	0.0
"Motina ir vaikas"	1157	4	4	1153	0	1	% 45	0	0
"Motina ir vaikas"	1000.0	3.5	3.5	1000.0	0.0	0.9	% 3.9	0.0	0.0
"Motina ir vaikas"	17	0	0	17	0	0	% 0	0	0
"Motina ir vaikas"	1000.0	0.0	0.0	1000.0	0.0	0.0	% 0.0	0.0	0.0



13 lentelė (tęsinys)

Gimimo vieta	Bendras gimusių skaičius	Gimė negyvi	Perinatalinės mirtys	Gimė gyvi	Ankstyvos neonat. mirtys	Naujagimių mirtys	Neišnešioti naujag.		
							Viso %	Ankst. neonat. mirtys	Naujagimių mirtys
Place of birth	Total no. of births	Still births	Perinatal deaths	Live births	Early neonatal deaths	Neonatal deaths	Preterm infants		
							Total %	Early neonatal deaths	Neonatal deaths
Kauno miestas	5842	57	86	5785	29	42	524	26	35
	1000.0	9.8	14.7	1000.0	5.0	7.3 %	9.1	49.6	66.8
Kauno gr. rajonai	4372	17	26	4355	9	16	106	4	8
	1000.0	3.9	5.9	1000.0	2.1	3.7 %	2.4	37.7	75.5
Alytaus r.	824	2	5	822	3	4	18	2	3
	1000.0	2.4	6.1	1000.0	3.6	4.9 %	2.2	111.1	166.7
Jonavos r.	365	2	3	363	1	1	15	0	0
	1000.0	5.5	8.2	1000.0	2.8	2.8 %	4.1	0.0	0.0
Jurbarko r.	246	0	0	246	0	0	8	0	0
	1000.0	0.0	0.0	1000.0	0.0	0.0 %	3.3	0.0	0.0
Kaišiadorių r.	211	4	4	207	0	0	2	0	0
	1000.0	19.0	19.0	1000.0	0.0	0.0 %	1.0	0.0	0.0
Kėdainių r.	475	1	1	474	0	0	14	0	0
	1000.0	2.1	2.1	1000.0	0.0	0.0 %	3.0	0.0	0.0
Lazdijų r.	228	0	0	228	0	1	4	0	0
	1000.0	0.0	0.0	1000.0	0.0	4.4 %	1.8	0.0	0.0
Marijampolės r.	693	2	5	691	3	4	14	1	2
	1000.0	2.9	7.2	1000.0	4.3	5.8 %	2.0	71.4	142.9
Prienuų r.	238	2	2	236	0	1	2	0	0
	1000.0	8.4	8.4	1000.0	0.0	4.2 %	0.8	0.0	0.0
Raseinių r.	336	1	2	335	1	2	6	1	2
	1000.0	3.0	6.0	1000.0	3.0	6.0 %	1.8	166.7	333.3
Šakių r.	316	1	2	315	1	2	5	0	0
	1000.0	3.2	6.3	1000.0	3.2	6.3 %	1.6	0.0	0.0
Vilkaviškio r.	440	2	2	438	0	1	18	0	1
	1000.0	4.5	4.5	1000.0	0.0	2.3 %	4.1	0.0	55.6
Klaipėdos ligoninė	2919	13	23	2906	10	11	199	7	8
	1000.0	4.5	7.9	1000.0	3.4	3.8 %	6.8	35.2	40.2
Klaipėdos gr. rajonai	2386	8	12	2378	4	6	44	2	3
	1000.0	3.4	5.0	1000.0	1.7	2.5 %	1.9	45.5	68.2
Kretingos r.	424	3	5	421	2	2	4	1	1
	1000.0	7.1	11.8	1000.0	4.8	4.8 %	1.0	250.0	250.0
Plungės r.	297	0	0	297	0	1	6	0	0
	1000.0	0.0	0.0	1000.0	0.0	3.4 %	2.0	0.0	0.0
Šilalės r.	269	1	3	268	2	2	3	1	1
	1000.0	3.7	11.2	1000.0	7.5	7.5 %	1.1	333.3	333.3
Šilutės r.	492	1	1	491	0	1	8	0	1
	1000.0	2.0	2.0	1000.0	0.0	2.0 %	1.6	0.0	125.0
Tauragės r.	421	1	1	420	0	0	12	0	0
	1000.0	2.4	2.4	1000.0	0.0	0.0 %	2.9	0.0	0.0
Telšių r.	483	2	2	481	0	0	11	0	0
	1000.0	4.1	4.1	1000.0	0.0	0.0 %	2.3	0.0	0.0
Šiaulių ligoninė	1757	8	15	1749	7	10	111	5	5
	1000.0	4.6	8.5	1000.0	4.0	5.7 %	6.3	45.0	45.0
Šiaulių gr. rajonai	2076	3	5	2073	2	3	46	0	1
	1000.0	1.4	2.4	1000.0	1.0	1.4 %	2.2	0.0	21.7
Akmenės r.	117	0	0	117	0	0	7	0	0
	1000.0	0.0	0.0	1000.0	0.0	0.0 %	6.0	0.0	0.0
Joniškio r.	210	0	0	210	0	0	8	0	0
	1000.0	0.0	0.0	1000.0	0.0	0.0 %	3.8	0.0	0.0
Kelmės r.	280	0	0	280	0	0	7	0	0
	1000.0	0.0	0.0	1000.0	0.0	0.0 %	2.5	0.0	0.0
Mažeikių r.	683	2	3	681	1	1	10	0	0
	1000.0	2.9	4.4	1000.0	1.5	1.5 %	1.5	0.0	0.0
Pakruojo r.	194	0	1	194	1	2	3	0	1
	1000.0	0.0	5.2	1000.0	5.2	10.3 %	1.5	0.0	333.3
Radviliškio r.	432	0	0	432	0	0	9	0	0
	1000.0	0.0	0.0	1000.0	0.0	0.0 %	2.1	0.0	0.0
Kuršėnų r.	160	1	1	159	0	0	2	0	0
	1000.0	6.2	6.2	1000.0	0.0	0.0 %	1.3	0.0	0.0
<b>Kauno perinatologijos centras</b>	<b>19352</b>	<b>106</b>	<b>167</b>	<b>19246</b>	<b>61</b>	<b>88</b>	<b>1030</b>	<b>44</b>	<b>60</b>
	<b>1000.0</b>	<b>5.5</b>	<b>8.6</b>	<b>1000.0</b>	<b>3.2</b>	<b>4.6 %</b>	<b>5.4</b>	<b>42.7</b>	<b>58.3</b>
<b>Viso</b>	<b>31219</b>	<b>174</b>	<b>259</b>	<b>31045</b>	<b>85</b>	<b>128</b>	<b>1647</b>	<b>55</b>	<b>78</b>
<b>Total</b>	<b>1000.0</b>	<b>5.6</b>	<b>8.3</b>	<b>1000.0</b>	<b>2.7</b>	<b>4.1 %</b>	<b>5.3</b>	<b>33.4</b>	<b>47.4</b>

14 lentelė

**Mirtingumas (abs.sk.,1000 gim.)****Mortality (number, per 1000 births)**

Gimimo vieta	Bendras gimusių skaičius	Gimė negyvi	Perinatalinės mirtys	Gimė gyvi	Ankstyvas neonatalinės mirtys	Neonatalinės mirtys			
						Viso	Pirmą para	Antra-6-ta para	7-ta-27-ta para
Place of birth	Total no. of births	Stillbirths	Perinatal deaths	Live births	Early neonatal deaths	Total	0-24 hours	24h up to 6th day	7 up to 27 days
Vilniaus universit. ligon. Moterų klin.	2222	42	50	2180	8	16	3	5	8
	1000.0	18.9	22.5	1000.0	3.7	7.3	1.4	2.3	3.7
Vilniaus gimdymo namai	1879	2	5	1877	3	4	1	2	1
	1000.0	1.1	2.7	1000.0	1.6	2.1	0.5	1.1	0.5
Vilniaus universit. "Raud. kryžiaus" l.	1220	5	8	1215	3	4	1	2	1
	1000.0	4.1	6.6	1000.0	2.5	3.3	0.8	1.6	0.8
Vilniaus Šv. Jokūbo ligoninė	1206	0	0	1206	0	0	0	0	0
	1000.0	0.0	0.0	1000.0	0.0	0.0	0.0	0.0	0.0
Vilniaus miestas	6527	49	63	6478	14	24	5	9	10
	1000.0	7.5	9.7	1000.0	2.2	3.7	0.8	1.4	1.5
Vilniaus gr. rajonai (+Drus., Elek., Visag)	2602	7	11	2595	4	8	3	1	4
	1000.0	2.7	4.2	1000.0	1.5	3.1	1.2	0.4	1.5
Panevėžio ligoninė	1551	9	12	1542	3	4	2	1	1
	1000.0	5.8	7.7	1000.0	1.9	2.6	1.3	0.6	0.6
Panevėžio gr. rajonai	1184	3	5	1181	2	3	1	1	1
	1000.0	2.5	4.2	1000.0	1.7	2.5	0.8	0.8	0.8
<b>Vilniaus perinatologijos centras</b>	<b>11867</b>	<b>68</b>	<b>92</b>	<b>11799</b>	<b>24</b>	<b>40</b>	<b>12</b>	<b>12</b>	<b>16</b>
	<b>1000.0</b>	<b>5.7</b>	<b>7.8</b>	<b>1000.0</b>	<b>2.0</b>	<b>3.4</b>	<b>1.0</b>	<b>1.0</b>	<b>1.4</b>
Kauno med. univer. klinikos	2676	53	80	2623	27	38	19	8	11
	1000.0	19.8	29.9	1000.0	10.3	14.5	7.2	3.0	4.2
Kauno P. Mažylio gimdymo namai	1085	0	1	1085	1	2	1	0	1
	1000.0	0.0	0.9	1000.0	0.9	1.8	0.9	0.0	0.9
Kauno m. Krikščionišk. gimdymo namai	907	0	1	907	1	1	1	0	0
	1000.0	0.0	1.1	1000.0	1.1	1.1	1.1	0.0	0.0
Kauno II klinikinė ligoninė	1157	4	4	1153	0	1	0	0	1
	1000.0	3.5	3.5	1000.0	0.0	0.9	0.0	0.0	0.9
"Motina ir vaikas"	17	0	0	17	0	0	0	0	0
	1000.0	0.0	0.0	1000.0	0.0	0.0	0.0	0.0	0.0
Kauno miestas	5842	57	86	5785	29	42	21	8	13
	1000.0	9.8	14.7	1000.0	5.0	7.3	3.6	1.4	2.2
Kauno gr. rajonai	4372	17	26	4355	9	16	7	2	7
	1000.0	3.9	5.9	1000.0	2.1	3.7	1.6	0.5	1.6
Klaipėdos ligoninė	2919	13	23	2906	10	11	7	3	1
	1000.0	4.5	7.9	1000.0	3.4	3.8	2.4	1.0	0.3
Klaipėdos gr. rajonai	2386	8	12	2378	4	6	3	1	2
	1000.0	3.4	5.0	1000.0	1.7	2.5	1.3	0.4	0.8
Šiaulių ligoninė	1757	8	15	1749	7	10	5	2	3
	1000.0	4.6	8.5	1000.0	4.0	5.7	2.9	1.1	1.7
Šiaulių gr. rajonai	2076	3	5	2073	2	3	2	0	1
	1000.0	1.4	2.4	1000.0	1.0	1.4	1.0	0.0	0.5
<b>Kauno perinatologijos centras</b>	<b>19352</b>	<b>106</b>	<b>167</b>	<b>19246</b>	<b>61</b>	<b>88</b>	<b>45</b>	<b>16</b>	<b>27</b>
	<b>1000.0</b>	<b>5.5</b>	<b>8.6</b>	<b>1000.0</b>	<b>3.2</b>	<b>4.6</b>	<b>2.3</b>	<b>0.8</b>	<b>1.4</b>
<b>Viso</b>	<b>31219</b>	<b>174</b>	<b>259</b>	<b>31045</b>	<b>85</b>	<b>128</b>	<b>57</b>	<b>28</b>	<b>43</b>
<b>Total</b>	<b>1000.0</b>	<b>5.6</b>	<b>8.3</b>	<b>1000.0</b>	<b>2.7</b>	<b>4.1</b>	<b>1.8</b>	<b>0.9</b>	<b>1.4</b>

15 lentelė

**Perinatalinis mirtingumas atskirose gestacinio amžiaus grupėse (abs.sk.,1000 gim.,%)**  
**Perinatal deaths by gestation age (number, per 1000 births.,%)**

Gimimo vieta	Bend- ras gim. skai- čius	Peri- nat. mir- tys %o	Perinatalinės mirtys pagal gestaciją											
			22 -23	24 -25	26 -27	28 -31	32 -36	37 -42	> 42	22 -27	22 -36			
Place of birth	Total no.of birth s	Peri- nat. deat hs %o	Perinatal deaths by gestational age											
			22 -23	24 -25	26 -27	28 -31	32 -36	37 -42	> 42	22 -27	22 -36			
Vilniaus universit. ligon. Moterų klin.	2222	50	3/ 4	10/ 14	3/ 15	10/ 58	11/ 190	13/ 1941	0/ 0	16/ 33	37/ 281			
		22.5	75.0	71.4	20.0	17.2	5.8	0.7	0.0	48.5	13.2			
Vilniaus gimdymo namai	1879	5	0/ 0	0/ 1	0/ 5	0/ 14	1/ 80	4/ 1778	0/ 1	0/ 6	1/ 100			
		2.7	0.0	0.0	0.0	0.0	1.2	0.2	0.0	0.0	1.0			
Vilniaus universit. "Raud. kryžiaus" l.	1220	8	0/ 0	0/ 1	0/ 1	0/ 0	1/ 41	7/ 1177	0/ 0	0/ 2	1/ 43			
		6.6	0.0	0.0	0.0	0.0	2.4	0.6	0.0	0.0	2.3			
Vilniaus Šv. Jokūbo ligoninė	1206	0	0/ 0	0/ 0	0/ 0	0/ 0	0/ 7	0/ 1199	0/ 0	0/ 0	0/ 7			
		0.0	0.0	0.0	0.0	0.0	0.0	0.0	0.0	0.0	0.0			
Vilniaus miestas	6527	63	3/ 4	10/ 16	3/ 21	10/ 72	13/ 318	24/ 6095	0/ 1	16/ 41	39/ 431			
		9.7	75.0	62.5	14.3	13.9	4.1	0.4	0.0	39.0	9.0			
Vilniaus gr. rajonai (+Drus.,Elek.,Visag)	2602	11	0/ 1	2/ 3	2/ 4	1/ 10	1/ 59	5/ 2524	0/ 1	4/ 8	6/ 77			
		4.2	0.0	66.7	50.0	10.0	1.7	0.2	0.0	50.0	7.8			
Panevėžio ligoninė	1551	12	0/ 0	0/ 1	1/ 6	3/ 11	7/ 115	1/ 1418	0/ 0	1/ 7	11/ 133			
		7.7	0.0	0.0	16.7	27.3	6.1	0.1	0.0	14.3	8.3			
Panevėžio gr. rajo nai	1184	5	0/ 0	0/ 0	0/ 0	0/ 2	1/ 18	4/ 1164	0/ 0	0/ 0	1/ 20			
		4.2	0.0	0.0	0.0	0.0	5.6	0.3	0.0	0.0	5.0			
<b>Vilniaus perinatolo gijos centras</b>	<b>11867</b>	<b>92</b>	<b>3/ 5</b>	<b>12/ 20</b>	<b>6/ 31</b>	<b>14/ 96</b>	<b>22/ 511</b>	<b>35/11202</b>	<b>0/ 2</b>	<b>21/ 56</b>	<b>57/ 663</b>			
		<b>7.8</b>	<b>60.0</b>	<b>60.0</b>	<b>19.4</b>	<b>14.6</b>	<b>4.3</b>	<b>0.3</b>	<b>0.0</b>	<b>37.5</b>	<b>8.6</b>			
Kauno med. univer. klinikos	2676	80	15/ 15	10/ 21	4/ 20	16/107	22/ 333	13/ 2178	0/ 2	29/ 56	67/ 496			
		29.9	100.0	47.6	20.0	15.0	6.6	0.6	0.0	51.8	13.5			
Kauno P. Mažylio gimdymo namai	1085	1	0/ 0	0/ 0	0/ 0	0/ 2	0/ 12	1/ 1071	0/ 0	0/ 0	0/ 14			
		0.9	0.0	0.0	0.0	0.0	0.0	0.1	0.0	0.0	0.0			
Kauno m. Krikščioniš kieji gimdymo namai	907	1	0/ 0	0/ 0	0/ 3	0/ 0	0/ 7	1/ 897	0/ 0	0/ 3	0/ 10			
		1.1	0.0	0.0	0.0	0.0	0.0	0.1	0.0	0.0	0.0			
Kauno II klinikinė ligoninė	1157	4	0/ 0	0/ 0	0/ 0	0/ 0	4/ 49	0/ 1108	0/ 0	0/ 0	4/ 49			
		3.5	0.0	0.0	0.0	0.0	8.2	0.0	0.0	0.0	8.2			
"Motina ir vaikas"	17	0	0/ 0	0/ 0	0/ 0	0/ 0	0/ 0	0/ 17	0/ 0	0/ 0	0/ 0			
		0.0	0.0	0.0	0.0	0.0	0.0	0.0	0.0	0.0	0.0			
Kauno miestas	5842	86	15/ 15	10/ 21	4/ 23	16/109	26/ 401	15/ 5271	0/ 2	29/ 59	71/ 569			
		14.7	100.0	47.6	17.4	14.7	6.5	0.3	0.0	49.2	12.5			
Kauno gr. rajonai	4372	26	0/ 0	2/ 3	0/ 6	6/ 18	3/ 86	15/ 4259	0/ 0	2/ 9	11/ 113			
		5.9	0.0	66.7	0.0	33.3	3.5	0.4	0.0	22.2	9.7			
Klaipėdos ligoninė	2919	23	1/ 1	2/ 3	1/ 7	6/ 21	4/ 174	9/ 2713	0/ 0	4/ 11	14/ 206			
		7.9	100.0	66.7	14.3	28.6	2.3	0.3	0.0	36.4	6.8			
Klaipėdos gr. rajo nai	2386	12	0/ 0	0/ 0	1/ 5	2/ 10	2/ 32	7/ 2337	0/ 2	1/ 5	5/ 47			
		5.0	0.0	0.0	20.0	20.0	6.2	0.3	0.0	20.0	10.6			
Šiaulių ligoninė	1757	15	1/ 1	1/ 1	3/ 5	4/ 15	3/ 96	3/ 1639	0/ 0	5/ 7	12/ 118			
		8.5	100.0	100.0	60.0	26.7	3.1	0.2	0.0	71.4	10.2			
Šiaulių gr. rajonai	2076	5	0/ 0	0/ 3	0/ 2	0/ 7	0/ 34	5/ 2029	0/ 1	0/ 5	0/ 46			
		2.4	0.0	0.0	0.0	0.0	0.0	0.2	0.0	0.0	0.0			
<b>Kauno perinatologi jos centras</b>	<b>19352</b>	<b>167</b>	<b>17/ 17</b>	<b>15/ 31</b>	<b>9/ 48</b>	<b>34/180</b>	<b>38/ 823</b>	<b>54/18248</b>	<b>0/ 5</b>	<b>41/ 96</b>	<b>113/1099</b>			
		<b>8.6</b>	<b>100.0</b>	<b>48.4</b>	<b>18.8</b>	<b>18.9</b>	<b>4.6</b>	<b>0.3</b>	<b>0.0</b>	<b>42.7</b>	<b>10.3</b>			
<b>Viso</b>	<b>31219</b>	<b>259</b>	<b>20/ 22</b>	<b>27/ 51</b>	<b>15/ 79</b>	<b>48/276</b>	<b>60/1334</b>	<b>89/29450</b>	<b>0/ 7</b>	<b>62/152</b>	<b>170/1762</b>			
<b>Total</b>		<b>8.3</b>	<b>90.9</b>	<b>52.9</b>	<b>19.0</b>	<b>17.4</b>	<b>4.5</b>	<b>0.3</b>	<b>0.0</b>	<b>40.8</b>	<b>9.6</b>			

16 lentelė

**Perinatalinio mirtingumo struktūra pagal pagrindinę ligą (abs.sk.,1000 gimusių)**  
**Perinatal deaths, primary causes of death (number, per 1000 births)**

Gimimo vieta	Bendras gimusių skai- čius	Perina- tal- mirtys	TLK - 10 kodai					
			Q00- Q99	P20.0	P20.1	A50, P23, P20.9	P07, P22, P26 P39.2, 8, 9 P28, P52	kitos
Place of birth	Total no. of births	Perina- tal deaths	ICD - 10 code					
			Q00- Q99	P20.0	P20.1	A50, P23, P20.9	P07, P22, P26 P39.2, 8, 9 P28, P52	Others
Vilniaus universit. ligon. Moterų klin.	2222	50	11	22	5	1	3	8
Vilniaus gimdymo namai	1879	5	2	1	2	0	0	0
Vilniaus universit. "Raud. kryžiaus" l.	1220	8	2	5	1	0	0	0
Vilniaus Šv. Jokūbo ligoninė	1206	0	0	0	0	0	0	0
Vilniaus Šv. Jokūbo ligoninė	1206	0	0	0	0	0	0	0
Vilniaus miestas	6527	63	15	28	8	1	3	8
Vilniaus gr. rajonai (+Drus., Elek., Visag)	2602	11	1	5	5	0	0	0
Panevėžio ligoninė	1551	12	1	7	2	0	0	2
Panevėžio gr. rajo nai	1184	5	0	3	1	0	1	0
Vilniaus perinatolo gijos centras	11867	92	17	43	16	1	4	11
Kauno med. univer. klinikos	2676	80	21	0	38	2	10	9
Kauno P. Mažylio gimdymo namai	1085	1	1	0	0	0	0	0
Kauno m. Krikščioniš kieji gimdymo namai	907	1	0	0	0	0	0	1
Kauno II klinikinė ligoninė	1157	4	2	0	0	0	0	2
"Motina ir vaikas"	17	0	0	0	0	0	0	0
Kauno miestas	5842	86	24	0	38	2	10	12
Kauno gr. rajonai	4372	26	5	0	10	3	3	5
Klaipėdos ligoninė	2919	23	1	10	6	1	5	0
Klaipėdos gr. rajo nai	2386	12	4	4	4	0	0	0
Šiaulių ligoninė	1757	15	4	4	4	0	2	1
Šiaulių gr. rajonai	2076	5	1	1	1	0	0	2
Kauno perinatologi jos centras	19352	167	39	19	63	6	20	20
Viso	31219	259	56	62	79	7	24	31
Total		1000.0	216.2	239.4	305.0	27.0	92.7	119.7

17 lentelė

**Perinatalinis mirtingumas pagal Šiaurės-Baltijos klasifikaciją (abs.sk.,%)**  
**Perinatal deaths by Nordic-Baltic classification (number,%)**

Gimimo vieta	Bendras gimimų skaičius	Perinatalinės mirtys	Įgimtosios mirtys	Antenatalinės mirtys					Vais. žuvo gimdymu		Ankst. neonat. mirtys		
				28 sav. &gt;	< 28 sav.	Daugiavaišė nėštumai	28 &lt; 28 sav.	> 28 sav.	28-33 sav.	34 &gt; sav.	< 28 sav.		
Kategorija			I	II	III	IV	V	VI	VII	VIII-IX	X-XI	XII	
Place of birth	Total no. of births	Perinatal deaths	Fetal deaths	Antenatal death			Intrapartum death		Early neonatal death				
			with IUGR	with no IUGR	single fetus	multiple pregnancy	> weeks	< weeks	28-33 weeks	34 > weeks	< 28 weeks		
Vilniaus universit. ligon. Moterų klin.	2222	50	11	5	15	5	4	7	1	1	1	2	
Vilniaus gimdymo namai	1879	5	2	0	1	0	0	0	0	0	2	0	
Vilniaus universit. "Raud. kryžiaus" l.	1220	8	2	0	5	0	0	0	0	0	1	0	
Vilniaus Šv. Jokūbo ligoninė	1206	0	0	0	0	0	0	0	0	0	0	0	
Vilniaus miestas	6527	63	15	5	21	5	4	7	1	1	4	2	
Vilniaus gr. rajonai (+Drus., Elek., Visag)	2602	11	1	0	2	2	1	1	1	1	1	1	
Panevėžio ligoninė	1551	12	1	0	8	0	0	0	1	0	1	1	
Panevėžio gr. rajonai	1184	5	0	0	3	0	0	0	0	0	2	0	
<b>Vilniaus perinatologijos centras</b>	<b>11867</b>	<b>92</b>	<b>17</b>	<b>5</b>	<b>34</b>	<b>7</b>	<b>5</b>	<b>8</b>	<b>3</b>	<b>2</b>	<b>9</b>	<b>4</b>	
Kauno med. univer. klinikos	2676	80	21	5	21	6	5	6	1	3	1	13	
Kauno P. Mažylio gimdymo namai	1085	1	1	0	0	0	0	0	0	0	0	0	
Kauno m. Krikščioniškųjų gimdymo namai	907	1	0	0	0	0	0	0	0	0	1	0	
Kauno II klinikinė ligoninė	1157	4	2	0	0	0	2	0	0	0	0	0	
"Motina ir vaikas"	17	0	0	0	0	0	0	0	0	0	0	0	
Kauno miestas	5842	86	24	5	21	6	7	6	1	3	2	13	
Kauno gr. rajonai	4372	26	5	4	12	0	0	0	0	1	2	2	
Klaipėdos ligoninė	2919	23	1	1	10	1	0	0	1	3	3	3	
Klaipėdos gr. rajonai	2386	12	4	3	3	0	0	1	0	1	0	0	
Šiaulių ligoninė	1757	15	4	1	4	2	0	0	0	0	1	3	
Šiaulių gr. rajonai	2076	5	1	0	1	0	1	0	0	0	2	0	
<b>Kauno perinatologijos centras</b>	<b>19352</b>	<b>167</b>	<b>39</b>	<b>14</b>	<b>51</b>	<b>9</b>	<b>8</b>	<b>7</b>	<b>2</b>	<b>8</b>	<b>10</b>	<b>21</b>	
<b>Viso Total</b>	<b>31219</b>	<b>259</b>	<b>56</b>	<b>19</b>	<b>85</b>	<b>16</b>	<b>13</b>	<b>15</b>	<b>5</b>	<b>10</b>	<b>19</b>	<b>25</b>	

18 lentelė

**Naujagimių mirtingumas atskirose gestacinio amžiaus grupėse (abs.sk.,1000 gim.,%)**  
**Neonatal deaths by gestation age (number, per 1000 births,%)**

Gimimo vieta	Iš viso gimę gyvi	Neonatal mirtys	Mirę naujagimiai ir gyvi pagal gestaciją									
			22	24	26	28	32	37	> 42	22	22	
Place of birth	Total live births	Neonatal deaths	Neonatal deaths and live births by gestational age									
			22	24	26	28	32	37	> 42	22	22	
			-23	-25	-27	-31	-36	-42		-27	-36	
		%										
Vilniaus universit. ligon. Moterų klin.	2180	16	1/ 2	1/ 5	1/12	2/ 49	3/ 180	8/ 1932	0/ 0	3/ 19	8/ 248	
		7.3	50.0	20.0	8.3	4.1	1.7	0.4	0.0	15.8	3.2	
Vilniaus gimdymo namai	1877	4	0/ 0	0/ 1	1/ 5	0/ 14	1/ 80	2/ 1776	0/ 1	1/ 6	2/ 100	
		2.1	0.0	0.0	20.0	0.0	1.2	0.1	0.0	16.7	2.0	
Vilniaus universit. "Raud. kryžiaus" l.	1215	4	0/ 0	0/ 1	0/ 1	0/ 0	1/ 41	3/ 1172	0/ 0	0/ 2	1/ 43	
		3.3	0.0	0.0	0.0	0.0	2.4	0.3	0.0	0.0	2.3	
Vilniaus Šv. Jokūbo ligoninė	1206	0	0/ 0	0/ 0	0/ 0	0/ 0	0/ 7	0/ 1199	0/ 0	0/ 0	0/ 7	
		0.0	0.0	0.0	0.0	0.0	0.0	0.0	0.0	0.0	0.0	
Vilniaus miestas	6478	24	1/ 2	1/ 7	2/18	2/ 63	5/ 308	13/ 6079	0/ 1	4/ 27	11/ 398	
		3.7	50.0	14.3	11.1	3.2	1.6	0.2	0.0	14.8	2.8	
Vilniaus gr. rajonai (+Drus.,Elek.,Visag)	2595	8	0/ 1	0/ 1	1/ 3	2/ 10	1/ 58	4/ 2521	0/ 1	1/ 5	4/ 73	
		3.1	0.0	0.0	33.3	20.0	1.7	0.2	0.0	20.0	5.5	
Panevėžio ligoninė	1542	4	0/ 0	0/ 1	1/ 6	1/ 9	1/ 109	1/ 1417	0/ 0	1/ 7	3/ 125	
		2.6	0.0	0.0	16.7	11.1	0.9	0.1	0.0	14.3	2.4	
Panevėžio gr. rajonai	1181	3	0/ 0	0/ 0	0/ 0	0/ 2	0/ 17	3/ 1162	0/ 0	0/ 0	0/ 19	
		2.5	0.0	0.0	0.0	0.0	0.0	0.3	0.0	0.0	0.0	
<b>Vilniaus perinatologijos centras</b>	<b>11799</b>	<b>40</b>	<b>1/ 3</b>	<b>1/ 9</b>	<b>4/27</b>	<b>5/ 85</b>	<b>7/ 493</b>	<b>22/11180</b>	<b>0/ 2</b>	<b>6/ 39</b>	<b>18/ 617</b>	
		<b>3.4</b>	<b>33.3</b>	<b>11.1</b>	<b>14.8</b>	<b>5.9</b>	<b>1.4</b>	<b>0.2</b>	<b>0.0</b>	<b>15.4</b>	<b>2.9</b>	
Kauno med. univer. klinikos	2623	38	6/ 6	8/18	4/17	5/ 95	12/ 319	3/ 2166	0/ 2	18/ 41	35/ 455	
		14.5	100.0	44.4	23.5	5.3	3.8	0.1	0.0	43.9	7.7	
Kauno P. Mažylio gimdymo namai	1085	2	0/ 0	0/ 0	0/ 0	0/ 2	0/ 12	2/ 1071	0/ 0	0/ 0	0/ 14	
		1.8	0.0	0.0	0.0	0.0	0.0	0.2	0.0	0.0	0.0	
Kauno m. Krikščionių kiejų gimdymo namai	907	1	0/ 0	0/ 0	0/ 3	0/ 0	0/ 7	1/ 897	0/ 0	0/ 3	0/ 10	
		1.1	0.0	0.0	0.0	0.0	0.0	0.1	0.0	0.0	0.0	
Kauno II klinikinė ligoninė	1153	1	0/ 0	0/ 0	0/ 0	0/ 0	0/ 45	1/ 1108	0/ 0	0/ 0	0/ 45	
		0.9	0.0	0.0	0.0	0.0	0.0	0.1	0.0	0.0	0.0	
"Motina ir vaikas"	17	0	0/ 0	0/ 0	0/ 0	0/ 0	0/ 0	0/ 17	0/ 0	0/ 0	0/ 0	
		0.0	0.0	0.0	0.0	0.0	0.0	0.0	0.0	0.0	0.0	
Kauno miestas	5785	42	6/ 6	8/18	4/20	5/ 97	12/ 383	7/ 5259	0/ 2	18/ 44	35/ 524	
		7.3	100.0	44.4	20.0	5.2	3.1	0.1	0.0	40.9	6.7	
Kauno gr. rajonai	4355	16	0/ 0	2/ 3	1/ 6	4/ 14	1/ 83	8/ 4249	0/ 0	3/ 9	8/ 106	
		3.7	0.0	66.7	16.7	28.6	1.2	0.2	0.0	33.3	7.5	
Klaipėdos ligoninė	2906	11	1/ 1	1/ 2	1/ 7	5/ 19	0/ 170	3/ 2707	0/ 0	3/ 10	8/ 199	
		3.8	100.0	50.0	14.3	26.3	0.0	0.1	0.0	30.0	4.0	
Klaipėdos gr. rajonai	2378	6	0/ 0	0/ 0	0/ 4	2/ 10	1/ 30	3/ 2332	0/ 2	0/ 4	3/ 44	
		2.5	0.0	0.0	0.0	20.0	3.3	0.1	0.0	0.0	6.8	
Šiaulių ligoninė	1749	10	1/ 1	1/ 1	1/ 3	1/ 12	1/ 94	5/ 1638	0/ 0	3/ 5	5/ 111	
		5.7	100.0	100.0	33.3	8.3	1.1	0.3	0.0	60.0	4.5	
Šiaulių gr. rajonai	2073	3	0/ 0	0/ 3	0/ 2	1/ 7	0/ 34	2/ 2026	0/ 1	0/ 5	1/ 46	
		1.4	0.0	0.0	0.0	14.3	0.0	0.1	0.0	0.0	2.2	
<b>Kauno perinatologijos centras</b>	<b>19246</b>	<b>88</b>	<b>8/ 8</b>	<b>12/27</b>	<b>7/42</b>	<b>18/159</b>	<b>15/ 794</b>	<b>28/18211</b>	<b>0/ 5</b>	<b>27/ 77</b>	<b>60/1030</b>	
		<b>4.6</b>	<b>100.0</b>	<b>44.4</b>	<b>16.7</b>	<b>11.3</b>	<b>1.9</b>	<b>0.2</b>	<b>0.0</b>	<b>35.1</b>	<b>5.8</b>	
<b>Viso</b>	<b>31045</b>	<b>128</b>	<b>9/11</b>	<b>13/36</b>	<b>11/69</b>	<b>23/244</b>	<b>22/1287</b>	<b>50/29391</b>	<b>0/ 7</b>	<b>33/116</b>	<b>78/1647</b>	
<b>Total</b>		<b>4.1</b>	<b>81.8</b>	<b>36.1</b>	<b>15.9</b>	<b>9.4</b>	<b>1.7</b>	<b>0.2</b>	<b>0.0</b>	<b>28.4</b>	<b>4.7</b>	

19 lentelė

## Mirę išnešioti naujagimiai atskirose svorio grupėse (abs.sk.,1000 gim.,%)

## Term infants, deaths by birthweight (number, per 1000 births,%)

Gimimo vieta	Viso gimė gyvi	Išnešioti nauja gim.	Mirę naujagimiai ir gyvi gimę pagal svorį							
			Neonat. mirtinumas %	500-999	1000-1499	1500-1999	2000-2499	2500 ir >	4500 ir >	
Place of birth	Total no. of live births	Term infants	Neonatal deaths and live births by weight							
			Neonatal deaths %	500-999	1000-1499	1500-1999	2000-2499	2500 ir >	4500 ir >	
Vilniaus universit. ligon. Moterų klin.	2180	1932	8 4.1	0/0 0.0	0/0 0.0	1/11 9.1	0/30 0.0	7/1891 0.4	0/20 0.0	
Vilniaus gimdymo namai	1877	1777	2 1.1	0/0 0.0	0/1 0.0	0/0 0.0	0/18 0.0	2/1758 0.1	0/42 0.0	
Vilniaus universit. "Raud. kryžiaus" l.	1215	1172	3 2.6	0/0 0.0	0/0 0.0	0/1 0.0	1/20 5.0	2/1151 0.2	0/19 0.0	
Vilniaus Šv. Jokūbo ligoninė	1206	1199	0 0.0	0/0 0.0	0/0 0.0	0/0 0.0	0/5 0.0	0/1194 0.0	0/42 0.0	
Vilniaus miestas	6478	6080	13 2.1	0/0 0.0	0/1 0.0	1/12 8.3	1/73 1.4	11/5994 0.2	0/123 0.0	
Vilniaus gr. rajonai (+Drus., Elek., Visag)	2595	2522	4 1.6	0/0 0.0	0/0 0.0	0/4 0.0	0/44 0.0	4/2474 0.2	0/34 0.0	
Panevėžio ligoninė	1542	1417	1 0.7	0/0 0.0	0/0 0.0	0/1 0.0	0/15 0.0	1/1401 0.1	0/25 0.0	
Panevėžio gr. rajonai	1181	1162	3 2.6	0/0 0.0	0/0 0.0	0/2 0.0	0/16 0.0	3/1144 0.3	1/24 4.2	
<b>Vilniaus perinatologijos centras</b>	<b>11799</b>	<b>11182</b>	<b>22 2.0</b>	<b>0/0 0.0</b>	<b>0/1 0.0</b>	<b>1/19 5.3</b>	<b>1/148 0.7</b>	<b>20/11014 0.2</b>	<b>1/206 0.5</b>	
Kauno med. univer. klinikos	2623	2168	3 1.4	0/0 0.0	0/1 0.0	0/8 0.0	0/66 0.0	3/2093 0.1	0/49 0.0	
Kauno P. Mažylio gimdymo namai	1085	1071	2 1.9	0/0 0.0	0/0 0.0	0/0 0.0	0/7 0.0	2/1064 0.2	0/11 0.0	
Kauno m. Krikščioniškųjų gimdymo namai	907	897	1 1.1	0/0 0.0	0/0 0.0	0/0 0.0	0/8 0.0	1/889 0.1	0/12 0.0	
Kauno II klinikinė ligoninė	1153	1108	1 0.9	0/0 0.0	0/0 0.0	0/0 0.0	0/12 0.0	1/1096 0.1	0/21 0.0	
"Motina ir vaikas"	17	17	0 0.0	0/0 0.0	0/0 0.0	0/0 0.0	0/0 0.0	0/17 0.0	0/1 0.0	
Kauno miestas	5785	5261	7 1.3	0/0 0.0	0/1 0.0	0/8 0.0	0/93 0.0	7/5159 0.1	0/94 0.0	
Kauno gr. rajonai	4355	4249	8 1.9	0/0 0.0	0/0 0.0	0/2 0.0	1/53 1.9	7/4194 0.2	0/79 0.0	
Klaipėdos ligoninė	2906	2707	3 1.1	0/0 0.0	0/0 0.0	0/1 0.0	0/38 0.0	3/2668 0.1	0/70 0.0	
Klaipėdos gr. rajonai	2378	2334	3 1.3	0/0 0.0	0/1 0.0	0/1 0.0	0/24 0.0	3/2308 0.1	0/60 0.0	
Šiaulių ligoninė	1749	1638	5 3.1	0/0 0.0	0/0 0.0	0/2 0.0	0/18 0.0	5/1618 0.3	0/35 0.0	
Šiaulių gr. rajonai	2073	2027	2 1.0	0/0 0.0	0/0 0.0	0/4 0.0	0/28 0.0	2/1995 0.1	0/40 0.0	
<b>Kauno perinatologijos centras</b>	<b>19246</b>	<b>18216</b>	<b>28 1.5</b>	<b>0/0 0.0</b>	<b>0/2 0.0</b>	<b>0/18 0.0</b>	<b>1/254 0.4</b>	<b>27/17942 0.2</b>	<b>0/378 0.0</b>	
<b>Viso</b>	<b>31045</b>	<b>29398</b>	<b>50 1.7</b>	<b>0/0 0.0</b>	<b>0/3 0.0</b>	<b>1/37 2.7</b>	<b>2/402 0.5</b>	<b>47/28956 0.2</b>	<b>1/584 0.2</b>	
<b>Total</b>										

20 lentelė

**Mirę neišnešioti naujagimiai atskirose svorio grupėse (abs.sk.,%)**  
**Preterm infants, deaths by birthweight (number,%)**

Gimimo vieta	Viso gimė gyvi	Neišnešioti naujagimiai	Mirę naujagimiai ir gyvi gimę pagal svorį							
			Neonatal mirtinumas %	500-999	1000-1499	1500-1999	2000-2499	2500 ir >	4500 ir >	
Place of birth	Total no. of live births	Preterm infants	Neonatal deaths and live birth by weight							
			Neonatal deaths %	500-999	1000-1499	1500-1999	2000-2499	2500 ir >	4500 ir >	
Vilniaus universit. ligon. Moterų klin.	2180	248	8	4/15	1/ 36	2/ 64	1/ 64	0/ 69	0/0	
		11.4	32.3	26.7	2.8	3.1	1.6	0.0	0.0	
Vilniaus gimdymo namai	1877	100	2	1/ 7	0/ 7	0/ 13	1/ 28	0/ 45	0/0	
		5.3	20.0	14.3	0.0	0.0	3.6	0.0	0.0	
Vilniaus universit. "Raud. kryžiaus" l.	1215	43	1	0/ 0	0/ 0	0/ 2	1/ 17	0/ 24	0/0	
		3.5	23.3	0.0	0.0	0.0	5.9	0.0	0.0	
Vilniaus Šv. Jokūbo ligoninė	1206	7	0	0/ 0	0/ 0	0/ 0	0/ 2	0/ 5	0/0	
		0.6	0.0	0.0	0.0	0.0	0.0	0.0	0.0	
Vilniaus miestas	6478	398	11	5/22	1/ 43	2/ 79	3/111	0/143	0/0	
		6.1	27.6	22.7	2.3	2.5	2.7	0.0	0.0	
Vilniaus gr. rajonai (+Drus., Elek., Visag)	2595	73	4	1/ 1	1/ 4	1/ 7	1/ 22	0/ 39	0/0	
		2.8	54.8	100.0	25.0	14.3	4.5	0.0	0.0	
Panevėžio ligoninė	1542	125	3	2/ 6	0/ 8	0/ 17	1/ 39	0/ 55	0/0	
		8.1	24.0	33.3	0.0	0.0	2.6	0.0	0.0	
Panevėžio gr. rajonai	1181	19	0	0/ 0	0/ 0	0/ 3	0/ 7	0/ 9	0/0	
		1.6	0.0	0.0	0.0	0.0	0.0	0.0	0.0	
<b>Vilniaus perinatologijos centras</b>	<b>11799</b>	<b>617</b>	<b>18</b>	<b>8/29</b>	<b>2/ 57</b>	<b>3/106</b>	<b>5/179</b>	<b>0/246</b>	<b>0/0</b>	
		<b>5.2</b>	<b>29.2</b>	<b>27.6</b>	<b>3.5</b>	<b>2.8</b>	<b>2.8</b>	<b>0.0</b>	<b>0.0</b>	
Kauno med. univer. klinikos	2623	455	35	15/37	6/ 62	6/ 97	5/113	3/146	0/0	
		17.3	76.9	40.5	9.7	6.2	4.4	2.1	0.0	
Kauno P. Mažylio gimdymo namai	1085	14	0	0/ 0	0/ 0	0/ 0	0/ 1	0/ 13	0/0	
		1.3	0.0	0.0	0.0	0.0	0.0	0.0	0.0	
Kauno m. Krikščionišk. gimdymo namai	907	10	0	0/ 0	0/ 0	0/ 0	0/ 2	0/ 8	0/0	
		1.1	0.0	0.0	0.0	0.0	0.0	0.0	0.0	
Kauno II klinikinė ligoninė	1153	45	0	0/ 0	0/ 0	0/ 2	0/ 18	0/ 25	0/0	
		3.9	0.0	0.0	0.0	0.0	0.0	0.0	0.0	
"Motina ir vaikas"	17	0	0	0/ 0	0/ 0	0/ 0	0/ 0	0/ 0	0/0	
		0.0	0.0	0.0	0.0	0.0	0.0	0.0	0.0	
Kauno miestas	5785	524	35	15/37	6/ 62	6/ 99	5/134	3/192	0/0	
		9.1	66.8	40.5	9.7	6.1	3.7	1.6	0.0	
Kauno gr. rajonai	4355	106	8	2/ 3	3/ 4	2/ 13	0/ 31	1/ 55	0/0	
		2.4	75.5	66.7	75.0	15.4	0.0	1.8	0.0	
Klaipėdos ligoninė	2906	199	8	4/ 9	3/ 12	0/ 18	0/ 69	1/ 91	0/0	
		6.8	40.2	44.4	25.0	0.0	0.0	1.1	0.0	
Klaipėdos gr. rajonai	2378	44	3	0/ 0	1/ 5	2/ 3	0/ 14	0/ 22	0/0	
		1.9	68.2	0.0	20.0	66.7	0.0	0.0	0.0	
Šiaulių ligoninė	1749	111	5	2/ 3	1/ 5	1/ 7	0/ 39	1/ 57	0/0	
		6.3	45.0	66.7	20.0	14.3	0.0	1.8	0.0	
Šiaulių gr. rajonai	2073	46	1	0/ 0	0/ 3	1/ 8	0/ 15	0/ 20	0/0	
		2.2	21.7	0.0	0.0	12.5	0.0	0.0	0.0	
<b>Kauno perinatologijos centras</b>	<b>19246</b>	<b>1030</b>	<b>60</b>	<b>23/52</b>	<b>14/ 91</b>	<b>12/148</b>	<b>5/302</b>	<b>6/437</b>	<b>0/0</b>	
		<b>5.4</b>	<b>58.3</b>	<b>44.2</b>	<b>15.4</b>	<b>8.1</b>	<b>1.7</b>	<b>1.4</b>	<b>0.0</b>	
<b>Viso</b>	<b>31045</b>	<b>1647</b>	<b>78</b>	<b>31/81</b>	<b>16/148</b>	<b>15/254</b>	<b>10/481</b>	<b>6/683</b>	<b>0/0</b>	
<b>Total</b>		<b>5.3</b>	<b>47.4</b>	<b>38.3</b>	<b>10.8</b>	<b>5.9</b>	<b>2.1</b>	<b>0.9</b>	<b>0.0</b>	



21 lentelė

**Ankstyvo naujagimių mirtingumo struktūra pagal pagrindinę ligą  
(abs.sk.,1000 gyvų gim.)**  
**Early neonatal deaths, main pathology  
(number, per 1000 live births)**

Gimimo vieta	Iš viso gimė gyvi	Ankstyvas neonatalinė mirtys	TLK - 10 kodai									
			Q00-Q99	P10-P11	P20-P21	P22-P26	P24-P28	P23,P35-P37	P52-P59	P07	Kitos	
Place of birth	Live births	Early neonatal deaths	ICD - 10 code									
			Q00-Q99	P10-P11	P20-P21	P22-P26	P24-P28	P23,P35-P37	P52-P59	P07	Others	
Vilniaus universit. ligon. Moterų klin.	2180	8	4	0	0	2	0	0	0	1	0	1
	1000.0	3.7	1.8	0.0	0.0	0.9	0.0	0.0	0.0	0.5	0.0	0.5
Vilniaus gimdymo namai	1877	3	1	0	2	0	0	0	0	0	0	0
	1000.0	1.6	0.5	0.0	1.1	0.0	0.0	0.0	0.0	0.0	0.0	0.0
Vilniaus universit. "Raud. kryžiaus" l.	1215	3	2	0	1	0	0	0	0	0	0	0
	1000.0	2.5	1.6	0.0	0.8	0.0	0.0	0.0	0.0	0.0	0.0	0.0
Vilniaus Šv. Jokūbo ligoninė	1206	0	0	0	0	0	0	0	0	0	0	0
	1000.0	0.0	0.0	0.0	0.0	0.0	0.0	0.0	0.0	0.0	0.0	0.0
Vilniaus miestas	6478	14	7	0	3	2	0	0	0	1	0	1
	1000.0	2.2	1.1	0.0	0.5	0.3	0.0	0.0	0.0	0.2	0.0	0.2
Vilniaus gr. rajonai (+Drus.,Elek.,Visag)	2595	4	1	0	3	0	0	0	0	0	0	0
	1000.0	1.5	0.4	0.0	1.2	0.0	0.0	0.0	0.0	0.0	0.0	0.0
Panevėžio ligoninė	1542	3	1	0	1	0	0	0	0	0	0	1
	1000.0	1.9	0.6	0.0	0.6	0.0	0.0	0.0	0.0	0.0	0.0	0.6
Panevėžio gr. rajonai	1181	2	0	0	1	0	0	0	0	1	0	0
	1000.0	1.7	0.0	0.0	0.8	0.0	0.0	0.0	0.0	0.8	0.0	0.0
<b>Vilniaus perinatologijos centras</b>	<b>11799</b>	<b>24</b>	<b>9</b>	<b>0</b>	<b>8</b>	<b>2</b>	<b>0</b>	<b>0</b>	<b>0</b>	<b>2</b>	<b>0</b>	<b>3</b>
	<b>1000.0</b>	<b>2.0</b>	<b>0.8</b>	<b>0.0</b>	<b>0.7</b>	<b>0.2</b>	<b>0.0</b>	<b>0.0</b>	<b>0.0</b>	<b>0.2</b>	<b>0.0</b>	<b>0.3</b>
Kauno med. univer. klinikos	2623	27	10	0	2	2	0	2	0	7	4	4
	1000.0	10.3	3.8	0.0	0.8	0.8	0.0	0.8	0.0	2.7	1.5	1.5
Kauno P. Mažylio gimdymo namai	1085	1	1	0	0	0	0	0	0	0	0	0
	1000.0	0.9	0.9	0.0	0.0	0.0	0.0	0.0	0.0	0.0	0.0	0.0
Kauno m. Krikščionių kiejų gimdymo namai	907	1	0	0	0	0	1	0	0	0	0	0
	1000.0	1.1	0.0	0.0	0.0	0.0	1.1	0.0	0.0	0.0	0.0	0.0
Kauno II klinikinė ligoninė	1153	0	0	0	0	0	0	0	0	0	0	0
	1000.0	0.0	0.0	0.0	0.0	0.0	0.0	0.0	0.0	0.0	0.0	0.0
"Motina ir vaikas"	17	0	0	0	0	0	0	0	0	0	0	0
	1000.0	0.0	0.0	0.0	0.0	0.0	0.0	0.0	0.0	0.0	0.0	0.0
Kauno miestas	5785	29	11	0	2	2	1	2	0	7	4	4
	1000.0	5.0	1.9	0.0	0.3	0.3	0.2	0.3	0.0	1.2	0.7	0.7
Kauno gr. rajonai	4355	9	4	0	0	2	0	2	0	1	0	0
	1000.0	2.1	0.9	0.0	0.0	0.5	0.0	0.5	0.0	0.2	0.0	0.0
Klaipėdos ligoninė	2906	10	1	0	3	1	0	1	1	3	0	0
	1000.0	3.4	0.3	0.0	1.0	0.3	0.0	0.3	0.3	1.0	0.0	0.0
Klaipėdos gr. rajonai	2378	4	3	0	1	0	0	0	0	0	0	0
	1000.0	1.7	1.3	0.0	0.4	0.0	0.0	0.0	0.0	0.0	0.0	0.0
Šiaulių ligoninė	1749	7	3	0	2	0	0	0	0	2	0	0
	1000.0	4.0	1.7	0.0	1.1	0.0	0.0	0.0	0.0	1.1	0.0	0.0
Šiaulių gr. rajonai	2073	2	0	0	1	0	0	0	0	0	0	1
	1000.0	1.0	0.0	0.0	0.5	0.0	0.0	0.0	0.0	0.0	0.0	0.5
<b>Kauno perinatologijos centras</b>	<b>19246</b>	<b>61</b>	<b>22</b>	<b>0</b>	<b>9</b>	<b>5</b>	<b>1</b>	<b>5</b>	<b>1</b>	<b>13</b>	<b>5</b>	<b>5</b>
	<b>1000.0</b>	<b>3.2</b>	<b>1.1</b>	<b>0.0</b>	<b>0.5</b>	<b>0.3</b>	<b>0.1</b>	<b>0.3</b>	<b>0.1</b>	<b>0.7</b>	<b>0.3</b>	<b>0.3</b>
<b>Viso</b>	<b>31045</b>	<b>85</b>	<b>31</b>	<b>0</b>	<b>17</b>	<b>7</b>	<b>1</b>	<b>5</b>	<b>3</b>	<b>13</b>	<b>8</b>	<b>8</b>
<b>Total</b>	<b>1000.0</b>	<b>2.7</b>	<b>1.0</b>	<b>0.0</b>	<b>0.5</b>	<b>0.2</b>	<b>0.0</b>	<b>0.2</b>	<b>0.1</b>	<b>0.4</b>	<b>0.3</b>	<b>0.3</b>

22 lentelė

**Naugajimū mirtingumo struktūra pagal pagrindinę ligą (abs.sk.,1000 gyvū gim.)**  
**Neonatal deaths, main pathology (number, per 1000 live births)**

Gimimo vieta	Iš viso gimę gyvi	Naujų gimimų mirtinumas	TLK - 10 koai dai								
			Q00-Q99	P10-P11	P20-P21	P22-P26-P28	P24	P23,P35-P37-P39.8,9	P52	P07	Kitos
Place of birth	Live births	Neonatal deaths	ICD - 10 coe de								
			Q00-Q99	P10-P11	P20-P21	P22-P26-P28	P24	P23,P35-P37-P39.8,9	P52	P07	Others
Vilniaus universit. ligon. Moterų klin.	2180	16	8	0	1	2	0	2	1	0	2
	1000.0	7.3	3.7	0.0	0.5	0.9	0.0	0.9	0.5	0.0	0.9
Vilniaus gimdymo namai	1877	4	1	1	2	0	0	0	0	0	0
	1000.0	2.1	0.5	0.5	1.1	0.0	0.0	0.0	0.0	0.0	0.0
Vilniaus universit. "Raud. kryžiaus" l.	1215	4	3	0	1	0	0	0	0	0	0
	1000.0	3.3	2.5	0.0	0.8	0.0	0.0	0.0	0.0	0.0	0.0
Vilniaus Šv. Jokūbo ligoninė	1206	0	0	0	0	0	0	0	0	0	0
	1000.0	0.0	0.0	0.0	0.0	0.0	0.0	0.0	0.0	0.0	0.0
Vilniaus miestas	6478	24	12	1	4	2	0	2	1	0	2
	1000.0	3.7	1.9	0.2	0.6	0.3	0.0	0.3	0.2	0.0	0.3
Vilniaus gr. rajonai (+Drus., Elek., Visag)	2595	8	3	0	3	0	0	2	0	0	0
	1000.0	3.1	1.2	0.0	1.2	0.0	0.0	0.8	0.0	0.0	0.0
Panevėžio ligoninė	1542	4	1	0	1	0	0	0	0	0	2
	1000.0	2.6	0.6	0.0	0.6	0.0	0.0	0.0	0.0	0.0	1.3
Panevėžio gr. rajonai	1181	3	0	0	1	0	0	0	1	0	1
	1000.0	2.5	0.0	0.0	0.8	0.0	0.0	0.0	0.8	0.0	0.8
<b>Vilniaus perinatologijos centras</b>	<b>11799</b>	<b>40</b>	<b>16</b>	<b>1</b>	<b>9</b>	<b>2</b>	<b>0</b>	<b>4</b>	<b>2</b>	<b>0</b>	<b>6</b>
	<b>1000.0</b>	<b>3.4</b>	<b>1.4</b>	<b>0.1</b>	<b>0.8</b>	<b>0.2</b>	<b>0.0</b>	<b>0.3</b>	<b>0.2</b>	<b>0.0</b>	<b>0.5</b>
Kauno med. univer. klinikos	2623	38	15	0	2	3	0	2	0	7	9
	1000.0	14.5	5.7	0.0	0.8	1.1	0.0	0.8	0.0	2.7	3.4
Kauno P. Mažylio gimdymo namai	1085	2	2	0	0	0	0	0	0	0	0
	1000.0	1.8	1.8	0.0	0.0	0.0	0.0	0.0	0.0	0.0	0.0
Kauno m. Krikščionių kiejų gimdymo namai	907	1	0	0	0	0	1	0	0	0	0
	1000.0	1.1	0.0	0.0	0.0	0.0	1.1	0.0	0.0	0.0	0.0
Kauno II klinikinė ligoninė	1153	1	1	0	0	0	0	0	0	0	0
	1000.0	0.9	0.9	0.0	0.0	0.0	0.0	0.0	0.0	0.0	0.0
"Motina ir vaikas"	17	0	0	0	0	0	0	0	0	0	0
	1000.0	0.0	0.0	0.0	0.0	0.0	0.0	0.0	0.0	0.0	0.0
Kauno miestas	5785	42	18	0	2	3	1	2	0	7	9
	1000.0	7.3	3.1	0.0	0.3	0.5	0.2	0.3	0.0	1.2	1.6
Kauno gr. rajonai	4355	16	6	0	2	3	0	2	0	1	2
	1000.0	3.7	1.4	0.0	0.5	0.7	0.0	0.5	0.0	0.2	0.5
Klaipėdos ligoninė	2906	11	1	0	3	1	0	1	2	3	0
	1000.0	3.8	0.3	0.0	1.0	0.3	0.0	0.3	0.7	1.0	0.0
Klaipėdos gr. rajonai	2378	6	4	0	1	0	0	1	0	0	0
	1000.0	2.5	1.7	0.0	0.4	0.0	0.0	0.4	0.0	0.0	0.0
Šiaulių ligoninė	1749	10	6	0	2	0	0	0	0	2	0
	1000.0	5.7	3.4	0.0	1.1	0.0	0.0	0.0	0.0	1.1	0.0
Šiaulių gr. rajonai	2073	3	0	0	1	1	0	0	0	0	1
	1000.0	1.4	0.0	0.0	0.5	0.5	0.0	0.0	0.0	0.0	0.5
<b>Kauno perinatologijos centras</b>	<b>19246</b>	<b>88</b>	<b>35</b>	<b>0</b>	<b>11</b>	<b>8</b>	<b>1</b>	<b>6</b>	<b>2</b>	<b>13</b>	<b>12</b>
	<b>1000.0</b>	<b>4.6</b>	<b>1.8</b>	<b>0.0</b>	<b>0.6</b>	<b>0.4</b>	<b>0.1</b>	<b>0.3</b>	<b>0.1</b>	<b>0.7</b>	<b>0.6</b>
<b>Viso</b>	<b>31045</b>	<b>128</b>	<b>51</b>	<b>1</b>	<b>20</b>	<b>10</b>	<b>1</b>	<b>10</b>	<b>4</b>	<b>13</b>	<b>18</b>
<b>Total</b>	<b>1000.0</b>	<b>4.1</b>	<b>1.6</b>	<b>0.0</b>	<b>0.6</b>	<b>0.3</b>	<b>0.0</b>	<b>0.3</b>	<b>0.1</b>	<b>0.4</b>	<b>0.6</b>

23 lentelė

**Išnešiotų naujagimių ankstyvo mirtingumo struktūra pagal pagrindinę ligą  
(abs.sk.,1000 gyvų gim.)**
**Term infants, early neonatal deaths, main pathology  
(number, per 1000 live births)**

Gimimo vieta	Viso gimė	Išnešiotų ankstyvas mirtingumas	TLK - 10 kodai									
			Q00-Q99	P10-P11	P20-P21	P22-P26-P28	P24	P23-P35-P37-P39.8,9	P52	P07	Kitos	
Place of birth	Total no. of term infants	Term early neonatal deaths	ICD - 10 code									
			Q00-Q99	P10-P11	P20-P21	P22-P26-P28	P24	P23-P35-P37-P39.8,9	P52	P07	Others	
Vilniaus universit. ligon. Moterų klin.	1932	4	4	0	0	0	0	0	0	0	0	0
Vilniaus gimdymo namai	1777	2	1	0	1	0	0	0	0	0	0	0
Vilniaus universit. "Raud. kryžiaus" l.	1172	2	2	0	0	0	0	0	0	0	0	0
Vilniaus Šv. Jokūbo ligoninė	1199	0	0	0	0	0	0	0	0	0	0	0
Vilniaus miestas	6080	8	7	0	1	0	0	0	0	0	0	0
Vilniaus gr. rajonai (+Drus., Elek., Visag)	2522	2	1	0	1	0	0	0	0	0	0	0
Panevėžio ligoninė	1417	0	0	0	0	0	0	0	0	0	0	0
Panevėžio gr. rajonai	1162	2	0	0	1	0	0	0	0	1	0	0
<b>Vilniaus perinatologijos centras</b>	<b>11182</b>	<b>13</b>	<b>8</b>	<b>0</b>	<b>3</b>	<b>0</b>	<b>0</b>	<b>0</b>	<b>0</b>	<b>1</b>	<b>0</b>	<b>1</b>
Kauno med. univer. klinikos	2168	1	0	0	0	0	0	0	0	0	0	1
Kauno P. Mažylio gimdymo namai	1071	1	1	0	0	0	0	0	0	0	0	0
Kauno m. Krikščionių kiejų gimdymo namai	897	1	0	0	0	0	1	0	0	0	0	0
Kauno II klinikinė ligoninė	1108	0	0	0	0	0	0	0	0	0	0	0
"Motina ir vaikas"	17	0	0	0	0	0	0	0	0	0	0	0
Kauno miestas	5261	3	1	0	0	0	1	0	0	0	0	1
Kauno gr. rajonai	4249	5	3	0	0	0	0	2	0	0	0	0
Klaipėdos ligoninė	2707	3	0	0	3	0	0	0	0	0	0	0
Klaipėdos gr. rajonai	2334	2	2	0	0	0	0	0	0	0	0	0
Šiaulių ligoninė	1638	2	2	0	0	0	0	0	0	0	0	0
Šiaulių gr. rajonai	2027	2	0	0	1	0	0	0	0	0	0	1
<b>Kauno perinatologijos centras</b>	<b>18216</b>	<b>17</b>	<b>8</b>	<b>0</b>	<b>4</b>	<b>0</b>	<b>1</b>	<b>2</b>	<b>0</b>	<b>0</b>	<b>0</b>	<b>2</b>
<b>Viso</b>	<b>29398</b>	<b>30</b>	<b>16</b>	<b>0</b>	<b>7</b>	<b>0</b>	<b>1</b>	<b>2</b>	<b>1</b>	<b>0</b>	<b>0</b>	<b>3</b>
<b>Total</b>	<b>1000.0</b>	<b>1.0</b>	<b>0.5</b>	<b>0.0</b>	<b>0.2</b>	<b>0.0</b>	<b>0.0</b>	<b>0.1</b>	<b>0.0</b>	<b>0.0</b>	<b>0.0</b>	<b>0.1</b>

24 lentelė

**Išnešiotų naujagimių mirtingumo struktūra pagal pagrindinę ligą  
(abs.sk.,1000 gyvų gim.)**
**Term infants, neonatal deaths, main pathology  
(number, per 1000 live births)**

Gimimo vieta	Viso gimė	Išnešiotų naujagimių	TLK - 10 kodai									
			Q00-Q99	P10-P11	P20-P21	P22-P26-P28	P24	P23-P35-P37-P39.8,9	P52	P07	Kitos	
Place of birth	Total no. of term infants	Term infants deaths	ICD - 10 code									
			Q00-Q99	P10-P11	P20-P21	P22-P26-P28	P24	P23-P35-P37-P39.8,9	P52	P07	Others	
Vilniaus universit. ligon. Moterų klin.	1932	8	7	0	0	0	0	0	0	0	0	1
Vilniaus gimdymo namai	1000.0	4.1	3.6	0.0	0.0	0.0	0.0	0.0	0.0	0.0	0.0	0.5
Vilniaus universit. "Raud. kryžiaus" l.	1777	2	1	0	1	0	0	0	0	0	0	0
Vilniaus Šv. Jokūbo ligoninė	1000.0	1.1	0.6	0.0	0.6	0.0	0.0	0.0	0.0	0.0	0.0	0.0
Vilniaus miestas	1172	3	3	0	0	0	0	0	0	0	0	0
Vilniaus gr. rajonai (+Drus.,Elek.,Visag)	1000.0	2.6	2.6	0.0	0.0	0.0	0.0	0.0	0.0	0.0	0.0	0.0
Panevėžio ligoninė	1199	0	0	0	0	0	0	0	0	0	0	0
Panevėžio gr. rajonai	1000.0	0.0	0.0	0.0	0.0	0.0	0.0	0.0	0.0	0.0	0.0	0.0
Vilniaus perinatologijos centras	6080	13	11	0	1	0	0	0	0	0	0	1
Kauno med. univer. klinikos	1000.0	2.1	1.8	0.0	0.2	0.0	0.0	0.0	0.0	0.0	0.0	0.2
Kauno P. Mažylio gimdymo namai	2522	4	3	0	1	0	0	0	0	0	0	0
Kauno m. Krikščionių kiejų gimdymo namai	1000.0	1.6	1.2	0.0	0.4	0.0	0.0	0.0	0.0	0.0	0.0	0.0
Kauno II klinikinė ligoninė	1417	1	0	0	0	0	0	0	0	0	0	1
"Motina ir vaikas"	1000.0	0.7	0.0	0.0	0.0	0.0	0.0	0.0	0.0	0.0	0.0	0.7
Kauno miestas	1162	3	0	0	1	0	0	0	0	1	0	1
Kauno gr. rajonai	1000.0	2.6	0.0	0.0	0.9	0.0	0.0	0.0	0.0	0.9	0.0	0.9
Klaipėdos ligoninė	<b>11182</b>	<b>22</b>	<b>14</b>	<b>0</b>	<b>3</b>	<b>0</b>	<b>0</b>	<b>0</b>	<b>0</b>	<b>1</b>	<b>0</b>	<b>4</b>
Klaipėdos gr. rajonai	<b>1000.0</b>	<b>2.0</b>	<b>1.3</b>	<b>0.0</b>	<b>0.3</b>	<b>0.0</b>	<b>0.0</b>	<b>0.0</b>	<b>0.0</b>	<b>0.1</b>	<b>0.0</b>	<b>0.4</b>
Šiaulių ligoninė	2168	3	2	0	0	0	0	0	0	0	0	1
Šiaulių gr. rajonai	1000.0	1.4	0.9	0.0	0.0	0.0	0.0	0.0	0.0	0.0	0.0	0.5
Šiaulių ligoninė	1071	2	2	0	0	0	0	0	0	0	0	0
Šiaulių gr. rajonai	1000.0	1.9	1.9	0.0	0.0	0.0	0.0	0.0	0.0	0.0	0.0	0.0
Šiaulių ligoninė	897	1	0	0	0	0	1	0	0	0	0	0
Šiaulių gr. rajonai	1000.0	1.1	0.0	0.0	0.0	0.0	1.1	0.0	0.0	0.0	0.0	0.0
Šiaulių ligoninė	1108	1	1	0	0	0	0	0	0	0	0	0
Šiaulių gr. rajonai	1000.0	0.9	0.9	0.0	0.0	0.0	0.0	0.0	0.0	0.0	0.0	0.0
Šiaulių ligoninė	17	0	0	0	0	0	0	0	0	0	0	0
Šiaulių gr. rajonai	1000.0	0.0	0.0	0.0	0.0	0.0	0.0	0.0	0.0	0.0	0.0	0.0
Šiaulių ligoninė	5261	7	5	0	0	0	1	0	0	0	0	1
Šiaulių gr. rajonai	1000.0	1.3	1.0	0.0	0.0	0.0	0.2	0.0	0.0	0.0	0.0	0.2
Šiaulių ligoninė	4249	8	5	0	1	0	0	2	0	0	0	0
Šiaulių gr. rajonai	1000.0	1.9	1.2	0.0	0.2	0.0	0.0	0.5	0.0	0.0	0.0	0.0
Šiaulių ligoninė	2707	3	0	0	3	0	0	0	0	0	0	0
Šiaulių gr. rajonai	1000.0	1.1	0.0	0.0	1.1	0.0	0.0	0.0	0.0	0.0	0.0	0.0
Šiaulių ligoninė	2334	3	3	0	0	0	0	0	0	0	0	0
Šiaulių gr. rajonai	1000.0	1.3	1.3	0.0	0.0	0.0	0.0	0.0	0.0	0.0	0.0	0.0
Šiaulių ligoninė	1638	5	5	0	0	0	0	0	0	0	0	0
Šiaulių gr. rajonai	1000.0	3.1	3.1	0.0	0.0	0.0	0.0	0.0	0.0	0.0	0.0	0.0
Šiaulių ligoninė	2027	2	0	0	1	0	0	0	0	0	0	1
Šiaulių gr. rajonai	1000.0	1.0	0.0	0.0	0.5	0.0	0.0	0.0	0.0	0.0	0.0	0.5
<b>Kauno perinatologijos centras</b>	<b>18216</b>	<b>28</b>	<b>18</b>	<b>0</b>	<b>5</b>	<b>0</b>	<b>1</b>	<b>2</b>	<b>0</b>	<b>0</b>	<b>0</b>	<b>2</b>
<b>Viso</b>	<b>1000.0</b>	<b>1.5</b>	<b>1.0</b>	<b>0.0</b>	<b>0.3</b>	<b>0.0</b>	<b>0.1</b>	<b>0.1</b>	<b>0.0</b>	<b>0.0</b>	<b>0.0</b>	<b>0.1</b>
<b>Total</b>	<b>29398</b>	<b>50</b>	<b>32</b>	<b>0</b>	<b>8</b>	<b>0</b>	<b>1</b>	<b>2</b>	<b>1</b>	<b>0</b>	<b>0</b>	<b>6</b>
<b>Total</b>	<b>1000.0</b>	<b>1.7</b>	<b>1.1</b>	<b>0.0</b>	<b>0.3</b>	<b>0.0</b>	<b>0.0</b>	<b>0.1</b>	<b>0.0</b>	<b>0.0</b>	<b>0.0</b>	<b>0.2</b>

25 lentelė

**Neišnešiotų naujagimių ankstyvo mirtingumo struktūra pagal pagrindinę ligą  
(abs.sk.,1000 gyvų gim.)**
**Preterm infants, early neonatal deaths, main pathology  
(number, per 1000 live births)**

Gimimo vieta	Viso gimė	Neišnešiotų	TLK - 10 kodai								
			Q00-Q99	P10-P11	P20-P21	P22-P28	P24	P23-P37	P35-P39.8,9	P52	P07
Place of birth	Total no. of preterm infants	Preterm neonatal deaths	ICD - 10 code								
			Q00-Q99	P10-P11	P20-P21	P22-P28	P24	P23-P37	P35-P39.8,9	P52	P07
Vilniaus universit. ligon. Moterų klin.	248	4	0	0	0	2	0	0	1	0	1
	1000.0	16.1	0.0	0.0	0.0	8.1	0.0	0.0	4.0	0.0	4.0
Vilniaus gimdymo namai	100	1	0	0	1	0	0	0	0	0	0
	1000.0	10.0	0.0	0.0	10.0	0.0	0.0	0.0	0.0	0.0	0.0
Vilniaus universit. "Raud. kryžiaus" l.	43	1	0	0	1	0	0	0	0	0	0
	1000.0	23.3	0.0	0.0	23.3	0.0	0.0	0.0	0.0	0.0	0.0
Vilniaus Šv. Jokūbo ligoninė	7	0	0	0	0	0	0	0	0	0	0
	1000.0	0.0	0.0	0.0	0.0	0.0	0.0	0.0	0.0	0.0	0.0
Vilniaus miestas	398	6	0	0	2	2	0	0	1	0	1
	1000.0	15.1	0.0	0.0	5.0	5.0	0.0	0.0	2.5	0.0	2.5
Vilniaus gr. rajonai (+Drus., Elek., Visag)	73	2	0	0	2	0	0	0	0	0	0
	1000.0	27.4	0.0	0.0	27.4	0.0	0.0	0.0	0.0	0.0	0.0
Panevėžio ligoninė	125	3	1	0	1	0	0	0	0	0	1
	1000.0	24.0	8.0	0.0	8.0	0.0	0.0	0.0	0.0	0.0	8.0
Panevėžio gr. rajonai	19	0	0	0	0	0	0	0	0	0	0
	1000.0	0.0	0.0	0.0	0.0	0.0	0.0	0.0	0.0	0.0	0.0
<b>Vilniaus perinatologijos centras</b>	<b>617</b>	<b>11</b>	<b>1</b>	<b>0</b>	<b>5</b>	<b>2</b>	<b>0</b>	<b>0</b>	<b>1</b>	<b>0</b>	<b>2</b>
	<b>1000.0</b>	<b>17.8</b>	<b>1.6</b>	<b>0.0</b>	<b>8.1</b>	<b>3.2</b>	<b>0.0</b>	<b>0.0</b>	<b>1.6</b>	<b>0.0</b>	<b>3.2</b>
Kauno med. univer. klinikos	455	26	10	0	2	2	0	2	0	7	3
	1000.0	57.1	22.0	0.0	4.4	4.4	0.0	4.4	0.0	15.4	6.6
Kauno P. Mažylio gimdymo namai	14	0	0	0	0	0	0	0	0	0	0
	1000.0	0.0	0.0	0.0	0.0	0.0	0.0	0.0	0.0	0.0	0.0
Kauno m. Krikščionių kiejų gimdymo namai	10	0	0	0	0	0	0	0	0	0	0
	1000.0	0.0	0.0	0.0	0.0	0.0	0.0	0.0	0.0	0.0	0.0
Kauno II klinikinė ligoninė	45	0	0	0	0	0	0	0	0	0	0
	1000.0	0.0	0.0	0.0	0.0	0.0	0.0	0.0	0.0	0.0	0.0
"Motina ir vaikas"	0	0	0	0	0	0	0	0	0	0	0
	1000.0	0.0	0.0	0.0	0.0	0.0	0.0	0.0	0.0	0.0	0.0
Kauno miestas	524	26	10	0	2	2	0	2	0	7	3
	1000.0	49.6	19.1	0.0	3.8	3.8	0.0	3.8	0.0	13.4	5.7
Kauno gr. rajonai	106	4	1	0	0	2	0	0	0	1	0
	1000.0	37.7	9.4	0.0	0.0	18.9	0.0	0.0	0.0	9.4	0.0
Klaipėdos ligoninė	199	7	1	0	0	1	0	1	1	3	0
	1000.0	35.2	5.0	0.0	0.0	5.0	0.0	5.0	5.0	15.1	0.0
Klaipėdos gr. rajonai	44	2	1	0	1	0	0	0	0	0	0
	1000.0	45.5	22.7	0.0	22.7	0.0	0.0	0.0	0.0	0.0	0.0
Šiaulių ligoninė	111	5	1	0	2	0	0	0	0	2	0
	1000.0	45.0	9.0	0.0	18.0	0.0	0.0	0.0	0.0	18.0	0.0
Šiaulių gr. rajonai	46	0	0	0	0	0	0	0	0	0	0
	1000.0	0.0	0.0	0.0	0.0	0.0	0.0	0.0	0.0	0.0	0.0
<b>Kauno perinatologijos centras</b>	<b>1030</b>	<b>44</b>	<b>14</b>	<b>0</b>	<b>5</b>	<b>5</b>	<b>0</b>	<b>3</b>	<b>1</b>	<b>13</b>	<b>3</b>
	<b>1000.0</b>	<b>42.7</b>	<b>13.6</b>	<b>0.0</b>	<b>4.9</b>	<b>4.9</b>	<b>0.0</b>	<b>2.9</b>	<b>1.0</b>	<b>12.6</b>	<b>2.9</b>
<b>Viso</b>	<b>1647</b>	<b>55</b>	<b>15</b>	<b>0</b>	<b>10</b>	<b>7</b>	<b>0</b>	<b>3</b>	<b>2</b>	<b>13</b>	<b>5</b>
<b>Total</b>	<b>1000.0</b>	<b>33.4</b>	<b>9.1</b>	<b>0.0</b>	<b>6.1</b>	<b>4.3</b>	<b>0.0</b>	<b>1.8</b>	<b>1.2</b>	<b>7.9</b>	<b>3.0</b>

26 lentelė

## Neišnešiotų naujagimių mirtingumo struktūra pagal pagrindinę ligą

(abs.sk.,1000 gyvų gim.)

## Preterm infants, neonatal deaths, main pathology

(number, per 1000 live births)

Gimimo vieta	Viso gimė	Neišnešiotų	TLK - 10 kodai								
			Q00-Q99	P10-P11	P20-P21	P22-P26-P28	P24	P23-P35-P37-P39.8,9	P52	P07	Kitos
Place of birth	Total no. of infants	Preterm infants/deaths	ICD - 10 code								
			Q00-Q99	P10-P11	P20-P21	P22-P26-P28	P24	P23-P35-P37-P39.8,9	P52	P07	Kitos
Vilniaus universit. ligon. Moterų klin.	248	8	1	0	1	2	0	2	1	0	1
1000.0	32.3	4.0	0.0	4.0	8.1	0.0	8.1	4.0	0.0	4.0	
Vilniaus gimdymo namai	100	2	0	1	1	0	0	0	0	0	0
1000.0	20.0	0.0	10.0	10.0	0.0	0.0	0.0	0.0	0.0	0.0	0.0
Vilniaus universit. "Raud. kryžiaus" l.	43	1	0	0	1	0	0	0	0	0	0
1000.0	23.3	0.0	0.0	23.3	0.0	0.0	0.0	0.0	0.0	0.0	0.0
Vilniaus Šv. Jokūbo ligoninė	7	0	0	0	0	0	0	0	0	0	0
1000.0	0.0	0.0	0.0	0.0	0.0	0.0	0.0	0.0	0.0	0.0	0.0
Vilniaus miestas	398	11	1	1	3	2	0	2	1	0	1
1000.0	27.6	2.5	2.5	7.5	5.0	0.0	5.0	2.5	0.0	2.5	
Vilniaus gr. rajonai (+Drus., Elek., Visag)	73	4	0	0	2	0	0	2	0	0	0
1000.0	54.8	0.0	0.0	27.4	0.0	0.0	27.4	0.0	0.0	0.0	
Panevėžio ligoninė	125	3	1	0	1	0	0	0	0	0	1
1000.0	24.0	8.0	0.0	8.0	0.0	0.0	0.0	0.0	0.0	0.0	8.0
Panevėžio gr. rajonai	19	0	0	0	0	0	0	0	0	0	0
1000.0	0.0	0.0	0.0	0.0	0.0	0.0	0.0	0.0	0.0	0.0	0.0
<b>Vilniaus perinatologijos centras</b>	<b>617</b>	<b>18</b>	<b>2</b>	<b>1</b>	<b>6</b>	<b>2</b>	<b>0</b>	<b>4</b>	<b>1</b>	<b>0</b>	<b>2</b>
<b>1000.0</b>	<b>29.2</b>	<b>3.2</b>	<b>1.6</b>	<b>9.7</b>	<b>3.2</b>	<b>0.0</b>	<b>6.5</b>	<b>1.6</b>	<b>0.0</b>	<b>3.2</b>	
Kauno med. univer. klinikos	455	35	13	0	2	3	0	2	0	7	8
1000.0	76.9	28.6	0.0	4.4	6.6	0.0	4.4	0.0	15.4	17.6	
Kauno P. Mažylio gimdymo namai	14	0	0	0	0	0	0	0	0	0	0
1000.0	0.0	0.0	0.0	0.0	0.0	0.0	0.0	0.0	0.0	0.0	0.0
Kauno m. Krikščionių kiejų gimdymo namai	10	0	0	0	0	0	0	0	0	0	0
1000.0	0.0	0.0	0.0	0.0	0.0	0.0	0.0	0.0	0.0	0.0	0.0
Kauno II klinikinė ligoninė	45	0	0	0	0	0	0	0	0	0	0
1000.0	0.0	0.0	0.0	0.0	0.0	0.0	0.0	0.0	0.0	0.0	0.0
"Motina ir vaikas"	0	0	0	0	0	0	0	0	0	0	0
1000.0	0.0	0.0	0.0	0.0	0.0	0.0	0.0	0.0	0.0	0.0	0.0
Kauno miestas	524	35	13	0	2	3	0	2	0	7	8
1000.0	66.8	24.8	0.0	3.8	5.7	0.0	3.8	0.0	13.4	15.3	
Kauno gr. rajonai	106	8	1	0	1	3	0	0	0	1	2
1000.0	75.5	9.4	0.0	9.4	28.3	0.0	0.0	0.0	9.4	18.9	
Klaipėdos ligoninė	199	8	1	0	0	1	0	1	2	3	0
1000.0	40.2	5.0	0.0	0.0	5.0	0.0	5.0	10.1	15.1	0.0	
Klaipėdos gr. rajonai	44	3	1	0	1	0	0	1	0	0	0
1000.0	68.2	22.7	0.0	22.7	0.0	0.0	22.7	0.0	0.0	0.0	
Šiaulių ligoninė	111	5	1	0	2	0	0	0	0	2	0
1000.0	45.0	9.0	0.0	18.0	0.0	0.0	0.0	0.0	18.0	0.0	
Šiaulių gr. rajonai	46	1	0	0	0	1	0	0	0	0	0
1000.0	21.7	0.0	0.0	0.0	21.7	0.0	0.0	0.0	0.0	0.0	
<b>Kauno perinatologijos centras</b>	<b>1030</b>	<b>60</b>	<b>17</b>	<b>0</b>	<b>6</b>	<b>8</b>	<b>0</b>	<b>4</b>	<b>2</b>	<b>13</b>	<b>10</b>
<b>1000.0</b>	<b>58.3</b>	<b>16.5</b>	<b>0.0</b>	<b>5.8</b>	<b>7.8</b>	<b>0.0</b>	<b>3.9</b>	<b>1.9</b>	<b>12.6</b>	<b>9.7</b>	
<b>Viso</b>	<b>1647</b>	<b>78</b>	<b>19</b>	<b>1</b>	<b>12</b>	<b>10</b>	<b>0</b>	<b>8</b>	<b>3</b>	<b>13</b>	<b>12</b>
<b>Total</b>	<b>1000.0</b>	<b>47.4</b>	<b>11.5</b>	<b>0.6</b>	<b>7.3</b>	<b>6.1</b>	<b>0.0</b>	<b>4.9</b>	<b>1.8</b>	<b>7.9</b>	<b>7.3</b>

27 lentelė

**Negyvi gimę ir gestacinis amžius (abs.sk.,%)**  
**Stillbirths, gestational age (number,%)**

Gimimo vieta	Viso gimė negyvi	Gestacinis amžius									
		22	24	26	28	32	37	> 42	22	22	
		-23	-25	-27	-31	-36	-42		-27	-36	
Place of birth	Total no. of Still- births	Gestational age									
		22	24	26	28	32	37	> 42	22	22	
		-23	-25	-27	-31	-36	-42		-27	-36	
Vilniaus universit. ligon. Moterų klin.	42	2	9	3	9	10	9	0	14	33	
		4.8	21.4	7.1	21.4	23.8	21.4	0.0	33.3	78.6	
Vilniaus gimdymo namai	2	0	0	0	0	0	2	0	0	0	
		0.0	0.0	0.0	0.0	0.0	100.0	0.0	0.0	0.0	
Vilniaus universit. "Raud. kryžiaus" l.	5	0	0	0	0	0	5	0	0	0	
		0.0	0.0	0.0	0.0	0.0	100.0	0.0	0.0	0.0	
Vilniaus Šv. Jokūbo ligoninė	0	0	0	0	0	0	0	0	0	0	
		0.0	0.0	0.0	0.0	0.0	0.0	0.0	0.0	0.0	
Vilniaus miestas	49	2	9	3	9	10	16	0	14	33	
		4.1	18.4	6.1	18.4	20.4	32.7	0.0	28.6	67.3	
Vilniaus gr. rajonai (+Drus.,Elek.,Visag)	7	0	2	1	0	1	3	0	3	4	
		0.0	28.6	14.3	0.0	14.3	42.9	0.0	42.9	57.1	
Panevėžio ligoninė	9	0	0	0	2	6	1	0	0	8	
		0.0	0.0	0.0	22.2	66.7	11.1	0.0	0.0	88.9	
Panevėžio gr. rajonai	3	0	0	0	0	1	2	0	0	1	
		0.0	0.0	0.0	0.0	33.3	66.7	0.0	0.0	33.3	
<b>Vilniaus perinatolo gijos centras</b>	<b>68</b>	<b>2</b>	<b>11</b>	<b>4</b>	<b>11</b>	<b>18</b>	<b>22</b>	<b>0</b>	<b>17</b>	<b>46</b>	
		<b>2.9</b>	<b>16.2</b>	<b>5.9</b>	<b>16.2</b>	<b>26.5</b>	<b>32.4</b>	<b>0.0</b>	<b>25.0</b>	<b>67.6</b>	
Kauno med. univer. klinikos	53	9	3	3	12	14	12	0	15	41	
		17.0	5.7	5.7	22.6	26.4	22.6	0.0	28.3	77.4	
Kauno P. Mažylio gimdymo namai	0	0	0	0	0	0	0	0	0	0	
		0.0	0.0	0.0	0.0	0.0	0.0	0.0	0.0	0.0	
Kauno m. Krikščionių kieji gimdymo namai	0	0	0	0	0	0	0	0	0	0	
		0.0	0.0	0.0	0.0	0.0	0.0	0.0	0.0	0.0	
Kauno II klinikinė ligoninė	4	0	0	0	0	4	0	0	0	4	
		0.0	0.0	0.0	0.0	100.0	0.0	0.0	0.0	100.0	
"Motina ir vaikas"	0	0	0	0	0	0	0	0	0	0	
		0.0	0.0	0.0	0.0	0.0	0.0	0.0	0.0	0.0	
Kauno miestas	57	9	3	3	12	18	12	0	15	45	
		15.8	5.3	5.3	21.1	31.6	21.1	0.0	26.3	78.9	
Kauno gr. rajonai	17	0	0	0	4	3	10	0	0	7	
		0.0	0.0	0.0	23.5	17.6	58.8	0.0	0.0	41.2	
Klaipėdos ligoninė	13	0	1	0	2	4	6	0	1	7	
		0.0	7.7	0.0	15.4	30.8	46.2	0.0	7.7	53.8	
Klaipėdos gr. rajonai	8	0	0	1	0	2	5	0	1	3	
		0.0	0.0	12.5	0.0	25.0	62.5	0.0	12.5	37.5	
Šiaulių ligoninė	8	0	0	2	3	2	1	0	2	7	
		0.0	0.0	25.0	37.5	25.0	12.5	0.0	25.0	87.5	
Šiaulių gr. rajonai	3	0	0	0	0	0	3	0	0	0	
		0.0	0.0	0.0	0.0	0.0	100.0	0.0	0.0	0.0	
<b>Kauno perinatologi jos centras</b>	<b>106</b>	<b>9</b>	<b>4</b>	<b>6</b>	<b>21</b>	<b>29</b>	<b>37</b>	<b>0</b>	<b>19</b>	<b>69</b>	
		<b>8.5</b>	<b>3.8</b>	<b>5.7</b>	<b>19.8</b>	<b>27.4</b>	<b>34.9</b>	<b>0.0</b>	<b>17.9</b>	<b>65.1</b>	
<b>Viso</b>	<b>174</b>	<b>11</b>	<b>15</b>	<b>10</b>	<b>32</b>	<b>47</b>	<b>59</b>	<b>0</b>	<b>36</b>	<b>115</b>	
<b>Total</b>		<b>6.3</b>	<b>8.6</b>	<b>5.7</b>	<b>18.4</b>	<b>27.0</b>	<b>33.9</b>	<b>0.0</b>	<b>20.7</b>	<b>66.1</b>	

28 lentelė

**Negyvi gimę, žuvimo laikas ir gestacinis amžius (abs.sk.,1000 gim.,%)**  
**Stillbirths, time of death, gestational age (number, per 1000 births,%)**

Gimimo vieta	Bendras gimimų skai- čius	Bendras gimusiu skai- čius	Viso gimė negyvi	Vaisius žuvo			Gestacijos amžius	
				Prieš gimimą	Gimdymo metu	Nežino ma	< 28 savaites	>= 28 savaites
Place of birth	Total no. of delive- ry	Total no. of births	Total no. of still- births	Time of death			Gestational age	
				Antepar- tum	Intra- partum	Un- known	< 28 weeks	>= 28 weeks
Vilniaus universit. ligon. Moterų klin.	2170	2222	42	31	11	0	14	28
			% 18.9	% 73.8	26.2	0.0	33.3	66.7
Vilniaus gimdymo namai	1861	1879	2	1	1	0	0	2
			% 1.1	% 50.0	50.0	0.0	0.0	100.0
Vilniaus universit. "Raud. kryžiaus" l.	1210	1220	5	5	0	0	0	5
			% 4.1	% 100.0	0.0	0.0	0.0	100.0
Vilniaus Šv. Jokūbo ligoninė	1204	1206	0	0	0	0	0	0
			% 0.0	% 0.0	0.0	0.0	0.0	0.0
Vilniaus miestas	6445	6527	49	37	12	0	14	35
			% 7.5	% 75.5	24.5	0.0	28.6	71.4
Vilniaus gr. rajonai (+Drus.,Elek.,Visag)	2595	2602	7	3	2	2	3	4
			% 2.7	% 42.9	28.6	28.6	42.9	57.1
Panevėžio ligoninė	1525	1551	9	8	1	0	0	9
			% 5.8	% 88.9	11.1	0.0	0.0	100.0
Panevėžio gr. rajo nai	1182	1184	3	2	0	1	0	3
			% 2.5	% 66.7	0.0	33.3	0.0	100.0
<b>Vilniaus perinatolo gijos centras</b>	<b>11750</b>	<b>11867</b>	<b>68</b>	<b>50</b>	<b>15</b>	<b>3</b>	<b>17</b>	<b>51</b>
			<b>% 5.7</b>	<b>% 73.5</b>	<b>22.1</b>	<b>4.4</b>	<b>25.0</b>	<b>75.0</b>
Kauno med. univer. klinikos	2589	2676	53	38	15	0	15	38
			% 19.8	% 71.7	28.3	0.0	28.3	71.7
Kauno P. Mažylio gimdymo namai	1079	1085	0	0	0	0	0	0
			% 0.0	% 0.0	0.0	0.0	0.0	0.0
Kauno m. Krikščioniš kieji gimdymo namai	904	907	0	0	0	0	0	0
			% 0.0	% 0.0	0.0	0.0	0.0	0.0
Kauno II klinikinė ligoninė	1147	1157	4	3	1	0	0	4
			% 3.5	% 75.0	25.0	0.0	0.0	100.0
"Motina ir vaikas"	17	17	0	0	0	0	0	0
			% 0.0	% 0.0	0.0	0.0	0.0	0.0
Kauno miestas	5736	5842	57	41	16	0	15	42
			% 9.8	% 71.9	28.1	0.0	26.3	73.7
Kauno gr. rajonai	4358	4372	17	15	0	2	0	17
			% 3.9	% 88.2	0.0	11.8	0.0	100.0
Klaipėdos ligoninė	2882	2919	13	12	1	0	1	12
			% 4.5	% 92.3	7.7	0.0	7.7	92.3
Klaipėdos gr. rajo nai	2374	2386	8	7	1	0	1	7
			% 3.4	% 87.5	12.5	0.0	12.5	87.5
Šiaulių ligoninė	1737	1757	8	7	1	0	2	6
			% 4.6	% 87.5	12.5	0.0	25.0	75.0
Šiaulių gr. rajonai	2067	2076	3	2	0	1	0	3
			% 1.4	% 66.7	0.0	33.3	0.0	100.0
<b>Kauno perinatologi jos centras</b>	<b>19154</b>	<b>19352</b>	<b>106</b>	<b>84</b>	<b>19</b>	<b>3</b>	<b>19</b>	<b>87</b>
			<b>% 5.5</b>	<b>% 79.2</b>	<b>17.9</b>	<b>2.8</b>	<b>17.9</b>	<b>82.1</b>
<b>Viso</b>	<b>30904</b>	<b>31219</b>	<b>174</b>	<b>134</b>	<b>34</b>	<b>6</b>	<b>36</b>	<b>138</b>
<b>Total</b>			<b>% 5.6</b>	<b>% 77.0</b>	<b>19.5</b>	<b>3.4</b>	<b>20.7</b>	<b>79.3</b>



29 lentelė

**Negyvi gimę, žuvę gimdymo metu ir nėštumo patologija (abs.sk.,%)**  
**Stillbirths, death during delivery and pathology of pregnancy (number,%)**

Gimimo vieta	Žuvo gimdy- mo metu	Sėdme- ninė pir- meiga	Siau- ras dubuo	Vais- iaus hipo- tro- fija	Daugi- avai- sis nėštu- mas	Hiper- tenz. būklės	Preek- lamp.	Krauja- vimas	Gres. nėštu- mo nut- vande- rūki- mas	Prieš- laik. vande- nų nu- tekėj
Place of birth	Death during delive- ry	Bre- ech	Thin pel- vis	Fetus IUGR	Mul- tiple	Hiper- ten- sion	Preecl- ampsia	Haemor- rhage	Threat ned- aborti- on	PROM
Vilniaus universit. ligon. Moterų klin.	11 100.0	3 27.3	0 0.0	2 18.2	1 9.1	1 9.1	2 18.2	5 45.5	1 9.1	4 36.4
Vilniaus gimdymo namai	1 100.0	0 0.0	0 0.0	0 0.0	0 0.0	0 0.0	0 0.0	0 0.0	0 0.0	0 0.0
Vilniaus universit. "Raud. kryžiaus" l.	0 100.0	0 0.0	0 0.0	0 0.0	0 0.0	0 0.0	0 0.0	0 0.0	0 0.0	0 0.0
Vilniaus Šv. Jokūbo ligoninė	0 100.0	0 0.0	0 0.0	0 0.0	0 0.0	0 0.0	0 0.0	0 0.0	0 0.0	0 0.0
Vilniaus miestas	12 100.0	3 25.0	0 0.0	2 16.7	1 8.3	1 8.3	2 16.7	5 41.7	1 8.3	4 33.3
Vilniaus gr. rajonai (+Drus.,Elek.,Visag)	2 100.0	0 0.0	0 0.0	0 0.0	0 0.0	0 0.0	0 0.0	1 50.0	0 0.0	1 50.0
Panevėžio ligoninė	1 100.0	0 0.0	0 0.0	0 0.0	0 0.0	0 0.0	0 0.0	2 200.0	0 0.0	1 100.0
Panevėžio gr. rajo nai	0 100.0	0 0.0	0 0.0	0 0.0	0 0.0	0 0.0	0 0.0	0 0.0	0 0.0	0 0.0
<b>Vilniaus perinatolo- gijos centras</b>	<b>15 100.0</b>	<b>3 20.0</b>	<b>0 0.0</b>	<b>2 13.3</b>	<b>1 6.7</b>	<b>1 6.7</b>	<b>2 13.3</b>	<b>8 53.3</b>	<b>1 6.7</b>	<b>6 40.0</b>
Kauno med. univer. klinikos	15 100.0	5 33.3	0 0.0	0 0.0	2 13.3	0 0.0	0 0.0	1 6.7	4 26.7	5 33.3
Kauno P. Mažylio gimdymo namai	0 100.0	0 0.0	0 0.0	0 0.0	0 0.0	0 0.0	0 0.0	0 0.0	0 0.0	0 0.0
Kauno m. Krikščioniš- kieji gimdymo namai	0 100.0	0 0.0	0 0.0	0 0.0	0 0.0	0 0.0	0 0.0	0 0.0	0 0.0	0 0.0
Kauno II klinikinė ligoninė	1 100.0	0 0.0	0 0.0	1 100.0	1 100.0	0 0.0	0 0.0	0 0.0	1 100.0	0 0.0
"Motina ir vaikas"	0 100.0	0 0.0	0 0.0	0 0.0	0 0.0	0 0.0	0 0.0	0 0.0	0 0.0	0 0.0
Kauno miestas	16 100.0	5 31.3	0 0.0	1 6.2	3 18.8	0 0.0	0 0.0	1 6.2	5 31.2	5 31.2
Kauno gr. rajonai	0 100.0	0 0.0	0 0.0	0 0.0	0 0.0	0 0.0	0 0.0	0 0.0	0 0.0	0 0.0
Klaipėdos ligoninė	1 100.0	0 0.0	0 0.0	0 0.0	0 0.0	1 100.0	0 0.0	0 0.0	0 0.0	0 0.0
Klaipėdos gr. rajo nai	1 100.0	1 100.0	0 0.0	0 0.0	0 0.0	0 0.0	0 0.0	1 100.0	0 0.0	1 100.0
Šiaulių ligoninė	1 100.0	1 100.0	1 100.0	0 0.0	0 0.0	0 0.0	0 0.0	1 100.0	0 0.0	0 0.0
Šiaulių gr. rajonai	0 100.0	0 0.0	0 0.0	0 0.0	0 0.0	0 0.0	0 0.0	0 0.0	0 0.0	0 0.0
<b>Kauno perinatologi- jos centras</b>	<b>19 100.0</b>	<b>7 36.8</b>	<b>1 5.3</b>	<b>1 5.3</b>	<b>3 15.8</b>	<b>1 5.3</b>	<b>0 0.0</b>	<b>3 15.8</b>	<b>5 26.3</b>	<b>6 31.6</b>
<b>Viso</b>	<b>34</b>	<b>10</b>	<b>1</b>	<b>3</b>	<b>4</b>	<b>2</b>	<b>2</b>	<b>11</b>	<b>6</b>	<b>12</b>
<b>Total</b>	<b>100.0</b>	<b>29.4</b>	<b>2.9</b>	<b>8.8</b>	<b>11.8</b>	<b>5.9</b>	<b>5.9</b>	<b>32.4</b>	<b>17.6</b>	<b>35.3</b>

30 lentelė

**Negyvi gimę, žuvę gimdymo metu ir gimdymo komplikacijos (abs.sk.,%)**  
**Stillbirths, death during delivery and complication of delivery (number,%)**

Gimimo vieta	Viso gimė   negyvi	Žuvo gimdy-   metu	Gimdymo  veiklos   anoma-   lijos	Vais-   iaus   ksija	Kraujav.   dėl placentos   pirmei   atsiskos	Virškš-   telės   priešl   timas	Grei-   tas   gimdy-   avimas	Karš-   či-   mas	Viso   su   komp-   likac	
Place of birth	Total   no. of   still-   births	Death   during   delive-   ry	Funci-   onal   disor-   ders	Fetal   hypo-   xia	Hemorr.   because   placen-   ta pre-   via	Prolap-   sus um   bil.   cord	Fast   labour	Fea-   wer	Total	
Vilniaus universit. ligon. Moterų klin.	42	11	1	0	1	0	0	0	2	4
		100.0	9.1	0.0	9.1	0.0	0.0	0.0	18.2	36.4
Vilniaus gimdymo namai	2	1	0	0	0	0	0	0	0	0
		100.0	0.0	0.0	0.0	0.0	0.0	0.0	0.0	0.0
Vilniaus universit. "Raud. kryžiaus" l.	5	0	0	0	0	0	0	0	0	0
		100.0	0.0	0.0	0.0	0.0	0.0	0.0	0.0	0.0
Vilniaus Šv. Jokūbo ligoninė	0	0	0	0	0	0	0	0	0	0
		100.0	0.0	0.0	0.0	0.0	0.0	0.0	0.0	0.0
Vilniaus miestas	49	12	1	0	1	0	0	0	2	4
		100.0	8.3	0.0	8.3	0.0	0.0	0.0	16.7	33.3
Vilniaus gr. rajonai (+Drus., Elek., Visag)	7	2	0	1	0	1	0	0	0	2
		100.0	0.0	50.0	0.0	50.0	0.0	0.0	0.0	100.0
Panevėžio ligoninė	9	1	0	0	0	0	0	0	0	0
		100.0	0.0	0.0	0.0	0.0	0.0	0.0	0.0	0.0
Panevėžio gr. rajo nai	3	0	0	0	0	0	0	0	0	0
		100.0	0.0	0.0	0.0	0.0	0.0	0.0	0.0	0.0
<b>Vilniaus perinatolo gijos centras</b>	<b>68</b>	<b>15</b>	<b>1</b>	<b>1</b>	<b>1</b>	<b>1</b>	<b>0</b>	<b>0</b>	<b>2</b>	<b>6</b>
		<b>100.0</b>	<b>6.7</b>	<b>6.7</b>	<b>6.7</b>	<b>6.7</b>	<b>0.0</b>	<b>0.0</b>	<b>13.3</b>	<b>40.0</b>
Kauno med. univer. klinikos	53	15	0	2	0	0	3	2	1	6
		100.0	0.0	13.3	0.0	0.0	20.0	13.3	6.7	40.0
Kauno P. Mažylio gimdymo namai	0	0	0	0	0	0	0	0	0	0
		100.0	0.0	0.0	0.0	0.0	0.0	0.0	0.0	0.0
Kauno m. Krikščioniš- kieji gimdymo namai	0	0	0	0	0	0	0	0	0	0
		100.0	0.0	0.0	0.0	0.0	0.0	0.0	0.0	0.0
Kauno II klinikinė ligoninė	4	1	0	0	0	0	0	0	0	0
		100.0	0.0	0.0	0.0	0.0	0.0	0.0	0.0	0.0
"Motina ir vaikas"	0	0	0	0	0	0	0	0	0	0
		100.0	0.0	0.0	0.0	0.0	0.0	0.0	0.0	0.0
Kauno miestas	57	16	0	2	0	0	3	2	1	6
		100.0	0.0	12.5	0.0	0.0	18.8	12.5	6.2	37.5
Kauno gr. rajonai	17	0	0	0	0	0	0	0	0	0
		100.0	0.0	0.0	0.0	0.0	0.0	0.0	0.0	0.0
Klaipėdos ligoninė	13	1	0	0	0	1	0	0	0	1
		100.0	0.0	0.0	0.0	100.0	0.0	0.0	0.0	100.0
Klaipėdos gr. rajo nai	8	1	0	0	0	1	0	0	0	1
		100.0	0.0	0.0	0.0	100.0	0.0	0.0	0.0	100.0
Šiaulių ligoninė	8	1	0	0	0	0	0	0	0	0
		100.0	0.0	0.0	0.0	0.0	0.0	0.0	0.0	0.0
Šiaulių gr. rajonai	3	0	0	0	0	0	0	0	0	0
		100.0	0.0	0.0	0.0	0.0	0.0	0.0	0.0	0.0
<b>Kauno perinatologi- jos centras</b>	<b>106</b>	<b>19</b>	<b>0</b>	<b>2</b>	<b>0</b>	<b>2</b>	<b>3</b>	<b>2</b>	<b>1</b>	<b>8</b>
		<b>100.0</b>	<b>0.0</b>	<b>10.5</b>	<b>0.0</b>	<b>10.5</b>	<b>15.8</b>	<b>10.5</b>	<b>5.3</b>	<b>42.1</b>
<b>Viso</b>	<b>174</b>	<b>34</b>	<b>1</b>	<b>3</b>	<b>1</b>	<b>3</b>	<b>3</b>	<b>2</b>	<b>3</b>	<b>14</b>
<b>Total</b>		<b>100.0</b>	<b>2.9</b>	<b>8.8</b>	<b>2.9</b>	<b>8.8</b>	<b>8.8</b>	<b>5.9</b>	<b>8.8</b>	<b>41.2</b>

31 lentelė

**Negyvų gimusių pagrindinė liga, lėmusi žūtį (abs.sk.,1000 negyv. gim.)**  
**Stillbirths, primary causes of death (number, per 1000 stillbirths)**

Gimimo vieta	Bendras gimusių skai- čius	Viso negyvi gimė	TLK - 10 kodai						
			Q00- Q99	P02	P20.0	P20.1 P20.9 P21	P55 P56	A50,P23, P39.2,8,9 P35-P37	kitos
Place of birth	Total no. of births	Total no. of still- births	ICD - 10 code						
			Q00- Q99	P02	P20.0	P20.1 P20.9 P21	P55 P56	A50,P23, P39.2,8,9 P35-P37	Other
Vilniaus universit. ligon. Moterų klin.	2222	42	7	1	22	5	5	1	1
		1000.0	166.7	23.8	523.8	119.0	119.0	23.8	23.8
Vilniaus gimdymo namai	1879	2	1	0	1	0	0	0	0
		1000.0	500.0	0.0	500.0	0.0	0.0	0.0	0.0
Vilniaus universit. "Raud. kryžiaus" l.	1220	5	0	0	5	0	0	0	0
		1000.0	0.0	0.0	1000.0	0.0	0.0	0.0	0.0
Vilniaus Šv. Jokūbo ligoninė	1206	0	0	0	0	0	0	0	0
		1000.0	0.0	0.0	0.0	0.0	0.0	0.0	0.0
Vilniaus miestas	6527	49	8	1	28	5	5	1	1
		1000.0	163.3	20.4	571.4	102.0	102.0	20.4	20.4
Vilniaus gr. rajonai (+Drus.,Elek.,Visag)	2602	7	0	0	5	2	0	0	0
		1000.0	0.0	0.0	714.3	285.7	0.0	0.0	0.0
Panevėžio ligoninė	1551	9	0	1	7	1	0	0	0
		1000.0	0.0	111.1	777.8	111.1	0.0	0.0	0.0
Panevėžio gr. rajo nai	1184	3	0	0	3	0	0	0	0
		1000.0	0.0	0.0	1000.0	0.0	0.0	0.0	0.0
<b>Vilniaus perinatolo gijos centras</b>	<b>11867</b>	<b>68</b>	<b>8</b>	<b>2</b>	<b>43</b>	<b>8</b>	<b>5</b>	<b>1</b>	<b>1</b>
		<b>1000.0</b>	<b>117.6</b>	<b>29.4</b>	<b>632.4</b>	<b>117.6</b>	<b>73.5</b>	<b>14.7</b>	<b>14.7</b>
Kauno med. univer. klinikos	2676	53	11	1	0	36	2	0	3
		1000.0	207.5	18.9	0.0	679.2	37.7	0.0	56.6
Kauno P. Mažylio gimdymo namai	1085	0	0	0	0	0	0	0	0
		1000.0	0.0	0.0	0.0	0.0	0.0	0.0	0.0
Kauno m. Krikščioniš kieji gimdymo namai	907	0	0	0	0	0	0	0	0
		1000.0	0.0	0.0	0.0	0.0	0.0	0.0	0.0
Kauno II klinikinė ligoninė	1157	4	2	0	0	0	0	0	2
		1000.0	500.0	0.0	0.0	0.0	0.0	0.0	500.0
"Motina ir vaikas"	17	0	0	0	0	0	0	0	0
		1000.0	0.0	0.0	0.0	0.0	0.0	0.0	0.0
Kauno miestas	5842	57	13	1	0	36	2	0	5
		1000.0	228.1	17.5	0.0	631.6	35.1	0.0	87.7
Kauno gr. rajonai	4372	17	1	1	0	10	0	1	4
		1000.0	58.8	58.8	0.0	588.2	0.0	58.8	235.3
Klaipėdos ligoninė	2919	13	0	0	10	3	0	0	0
		1000.0	0.0	0.0	769.2	230.8	0.0	0.0	0.0
Klaipėdos gr. rajo nai	2386	8	1	0	4	3	0	0	0
		1000.0	125.0	0.0	500.0	375.0	0.0	0.0	0.0
Šiaulių ligoninė	1757	8	1	0	4	2	0	0	1
		1000.0	125.0	0.0	500.0	250.0	0.0	0.0	125.0
Šiaulių gr. rajonai	2076	3	1	0	1	0	0	0	1
		1000.0	333.3	0.0	333.3	0.0	0.0	0.0	333.3
<b>Kauno perinatologi jos centras</b>	<b>19352</b>	<b>106</b>	<b>17</b>	<b>2</b>	<b>19</b>	<b>54</b>	<b>2</b>	<b>1</b>	<b>11</b>
		<b>1000.0</b>	<b>160.4</b>	<b>18.9</b>	<b>179.2</b>	<b>509.4</b>	<b>18.9</b>	<b>9.4</b>	<b>103.8</b>
<b>Viso</b>	<b>31219</b>	<b>174</b>	<b>25</b>	<b>4</b>	<b>62</b>	<b>62</b>	<b>7</b>	<b>2</b>	<b>12</b>
<b>Total</b>		<b>1000.0</b>	<b>143.7</b>	<b>23.0</b>	<b>356.3</b>	<b>356.3</b>	<b>40.2</b>	<b>11.5</b>	<b>69.0</b>

31A lentelė

## Lygos, sąlygojusios vaisiaus žūtį dėl antenatalinės hipoksijos (P20.0)

(abs.sk.,1000 negyvagimių)

## Causes of fetal death due to antepartum asphyxia (P20.0)

(number, per 1000 stillbirths)

Gimimo vieta	Antenatalinė mirtys P20.0	TLK - 10 kodai										nepažymėta
		P00	P01	P02	P03	P04	P05	P08	A50,P23,P39.2,8,9,P35-P37	Q00-Q99	kitos	
Place of birth	Antenatal death P20.0	ICD - 10 code										No data
		P00	P01	P02	P03	P04	P05	P08	A50,P23,P39.2,8,9,P35-P37	Q00-Q99	Others	No data
Vilniaus universit. ligon. Moterų klin.	22	3	1	15	0	0	0	0	0	0	3	0
Vilniaus gimdymo namai	1000.0	136.4	45.5	681.8	0.0	0.0	0.0	0.0	0.0	0.0	136.4	0.0
Vilniaus universit. "Raud. kryžiaus" l.	5	0	0	5	0	0	0	0	0	0	0	0
Vilniaus Šv. Jokūbo ligoninė	1000.0	0.0	0.0	1000.0	0.0	0.0	0.0	0.0	0.0	0.0	0.0	0.0
Vilniaus miestas	28	3	1	21	0	0	0	0	0	0	3	0
Vilniaus gr. rajonai (+Drus.,Elek.,Visag)	1000.0	107.1	35.7	750.0	0.0	0.0	0.0	0.0	0.0	0.0	107.1	0.0
Panevėžio ligoninė	7	1	0	4	0	0	0	0	0	1	1	0
Panevėžio gr. rajonai	1000.0	142.9	0.0	571.4	0.0	0.0	0.0	0.0	0.0	142.9	142.9	0.0
<b>Vilniaus perinatologijos centras</b>	<b>43</b>	<b>4</b>	<b>2</b>	<b>31</b>	<b>0</b>	<b>0</b>	<b>0</b>	<b>0</b>	<b>0</b>	<b>1</b>	<b>4</b>	<b>1</b>
Kauno med. univer. klinikos	1000.0	93.0	46.5	720.9	0.0	0.0	0.0	0.0	0.0	23.3	93.0	23.3
Kauno P. Mažylio gimdymo namai	0	0	0	0	0	0	0	0	0	0	0	0
Kauno m. Krikščioniškių gimdymo namai	1000.0	0.0	0.0	0.0	0.0	0.0	0.0	0.0	0.0	0.0	0.0	0.0
Kauno II klinikinė ligoninė	0	0	0	0	0	0	0	0	0	0	0	0
"Motina ir vaikas"	1000.0	0.0	0.0	0.0	0.0	0.0	0.0	0.0	0.0	0.0	0.0	0.0
Kauno miestas	0	0	0	0	0	0	0	0	0	0	0	0
Kauno gr. rajonai	1000.0	0.0	0.0	0.0	0.0	0.0	0.0	0.0	0.0	0.0	0.0	0.0
Klaipėdos ligoninė	10	6	2	2	0	0	0	0	0	0	0	0
Klaipėdos gr. rajonai	1000.0	600.0	200.0	200.0	0.0	0.0	0.0	0.0	0.0	0.0	0.0	0.0
Šiaulių ligoninė	4	2	0	2	0	0	0	0	0	0	0	0
Šiaulių gr. rajonai	1000.0	500.0	0.0	500.0	0.0	0.0	0.0	0.0	0.0	0.0	0.0	0.0
<b>Kauno perinatologijos centras</b>	<b>19</b>	<b>8</b>	<b>2</b>	<b>7</b>	<b>0</b>	<b>0</b>	<b>0</b>	<b>0</b>	<b>0</b>	<b>0</b>	<b>1</b>	<b>1</b>
<b>Viso</b>	<b>62</b>	<b>12</b>	<b>4</b>	<b>38</b>	<b>0</b>	<b>0</b>	<b>0</b>	<b>0</b>	<b>0</b>	<b>1</b>	<b>5</b>	<b>2</b>
<b>Total</b>	<b>1000.0</b>	<b>193.5</b>	<b>64.5</b>	<b>612.9</b>	<b>0.0</b>	<b>0.0</b>	<b>0.0</b>	<b>0.0</b>	<b>0.0</b>	<b>16.1</b>	<b>80.6</b>	<b>32.3</b>

31B lentelė

**Ligos, sąlygojusios vaisiaus žūtį dėl asfiksijos gimdymo metu (P20.1, P20.9, P21)  
(abs.sk.,1000 negyvagimių)  
Causes of fetal death due to intrapartum asphyxia (P20.1, P20.9, P21)  
(number, per 1000 stillbirths)**

Gimimo vieta	Žuvo gimdy- mo metu	TLK - 10 kodai											
		P00	P01	P02	P03	P04	P05	P08	A50,P23, P39.2,8,9 P35-P37	Q00- Q99	kitos	nepažy- mėta	
Place of birth	Death during delivery	ICD - 10 code											
		P00	P01	P02	P03	P04	P05	P08	A50,P23, P39.2,8,9 P35-P37	Q00- Q99	Other s	No data	
Vilniaus universit. ligon. Moterų klin.	5 1000.0	0 0.0	1 200.0	1 200.0	0 0.0	0 0.0	0 0.0	0 0.0	0 0.0	0 0.0	0 0.0	2 400.0	1 200.0
Vilniaus gimdymo namai	0 1000.0	0 0.0	0 0.0	0 0.0	0 0.0	0 0.0	0 0.0	0 0.0	0 0.0	0 0.0	0 0.0	0 0.0	0 0.0
Vilniaus universit. "Raud. kryžiaus" l.	0 1000.0	0 0.0	0 0.0	0 0.0	0 0.0	0 0.0	0 0.0	0 0.0	0 0.0	0 0.0	0 0.0	0 0.0	0 0.0
Vilniaus Šv. Jokūbo ligoninė	0 1000.0	0 0.0	0 0.0	0 0.0	0 0.0	0 0.0	0 0.0	0 0.0	0 0.0	0 0.0	0 0.0	0 0.0	0 0.0
Vilniaus miestas	5 1000.0	0 0.0	1 200.0	1 200.0	0 0.0	0 0.0	0 0.0	0 0.0	0 0.0	0 0.0	0 0.0	2 400.0	1 200.0
Vilniaus gr. rajonai (+Drus.,Elek.,Visag)	2 1000.0	0 0.0	1 500.0	1 500.0	0 0.0	0 0.0	0 0.0	0 0.0	0 0.0	0 0.0	0 0.0	0 0.0	0 0.0
Panevėžio ligoninė	1 1000.0	0 0.0	0 0.0	1 000.0	0 0.0	0 0.0	0 0.0	0 0.0	0 0.0	0 0.0	0 0.0	0 0.0	0 0.0
Panevėžio gr. rajo nai	0 1000.0	0 0.0	0 0.0	0 0.0	0 0.0	0 0.0	0 0.0	0 0.0	0 0.0	0 0.0	0 0.0	0 0.0	0 0.0
Vilniaus perinatolo gijos centras	8 1000.0	0 0.0	2 250.0	3 375.0	0 0.0	0 0.0	0 0.0	0 0.0	0 0.0	0 0.0	0 0.0	2 250.0	1 125.0
Kauno med. univer. klinikos	36 1000.0	0 0.0	0 0.0	23 638.9	0 0.0	0 0.0	0 0.0	0 0.0	0 0.0	0 0.0	2 55.6	5 138.9	6 166.7
Kauno P. Mažylio gimdymo namai	0 1000.0	0 0.0	0 0.0	0 0.0	0 0.0	0 0.0	0 0.0	0 0.0	0 0.0	0 0.0	0 0.0	0 0.0	0 0.0
Kauno m. Krikščioniš kieji gimdymo namai	0 1000.0	0 0.0	0 0.0	0 0.0	0 0.0	0 0.0	0 0.0	0 0.0	0 0.0	0 0.0	0 0.0	0 0.0	0 0.0
Kauno II klinikinė ligoninė	0 1000.0	0 0.0	0 0.0	0 0.0	0 0.0	0 0.0	0 0.0	0 0.0	0 0.0	0 0.0	0 0.0	0 0.0	0 0.0
"Motina ir vaikas"	0 1000.0	0 0.0	0 0.0	0 0.0	0 0.0	0 0.0	0 0.0	0 0.0	0 0.0	0 0.0	0 0.0	0 0.0	0 0.0
Kauno miestas	36 1000.0	0 0.0	0 0.0	23 638.9	0 0.0	0 0.0	0 0.0	0 0.0	0 0.0	0 0.0	2 55.6	5 138.9	6 166.7
Kauno gr. rajonai	10 1000.0	0 0.0	0 0.0	4 400.0	0 0.0	0 0.0	0 0.0	0 0.0	0 0.0	0 0.0	0 0.0	4 400.0	2 200.0
Klaipėdos ligoninė	3 1000.0	1 333.3	1 333.3	1 333.3	0 0.0	0 0.0	0 0.0	0 0.0	0 0.0	0 0.0	0 0.0	0 0.0	0 0.0
Klaipėdos gr. rajo nai	3 1000.0	2 666.7	0 0.0	0 0.0	0 0.0	0 0.0	0 0.0	0 0.0	0 0.0	0 0.0	0 0.0	0 0.0	1 333.3
Šiaulių ligoninė	2 1000.0	0 0.0	0 0.0	1 500.0	0 0.0	0 0.0	0 0.0	0 0.0	0 0.0	0 0.0	0 0.0	1 500.0	0 0.0
Šiaulių gr. rajonai	0 1000.0	0 0.0	0 0.0	0 0.0	0 0.0	0 0.0	0 0.0	0 0.0	0 0.0	0 0.0	0 0.0	0 0.0	0 0.0
Kauno perinatologi jos centras	54 1000.0	3 55.6	1 18.5	29 537.0	0 0.0	0 0.0	0 0.0	0 0.0	0 0.0	0 0.0	2 37.0	10 185.2	9 166.7
Viso	62	3	3	32	0	0	0	0	0	0	2	12	10
Total	1000.0	48.4	48.4	516.1	0.0	0.0	0.0	0.0	0.0	0.0	32.3	193.5	161.3

32 lentelė

**Negyvi gimę ir įgimtos anomalijos (abs.sk.,1000 negyvagimių)**  
**Stillbirths and birth defects (number, per 1000 stillbirths)**

Gimimo vieta	Viso gimę negyvi	Viso su anomalijomis	TLK - 10 kodai								
			Q00- Q07	Q20- Q26	Q39- Q45	Q60- Q64	Q65- Q79	Q87- Q89	Q90- Q99	Kitos	
Place of birth	Total no. of stillbirths	Total with birth defects	ICD - 10 code								
			Q00- Q07	Q20- Q26	Q39- Q45	Q60- Q64	Q65- Q79	Q87- Q89	Q90- Q99	Others	
Vilniaus universit. ligon. Moterų klin.	42	9	6	1	0	0	0	0	0	1	1
Vilniaus gimdymo namai	1000.0	214.3	142.9	23.8	0.0	0.0	0.0	0.0	0.0	23.8	23.8
Vilniaus universit. "Raud. kryžiaus" l.	2	1	1	0	0	0	0	0	0	0	0
Vilniaus Šv. Jokūbo ligoninė	1000.0	500.0	500.0	0.0	0.0	0.0	0.0	0.0	0.0	0.0	0.0
Vilniaus miestas	5	0	0	0	0	0	0	0	0	0	0
Vilniaus gr. rajonai (+Drus.,Elek.,Visag)	1000.0	0.0	0.0	0.0	0.0	0.0	0.0	0.0	0.0	0.0	0.0
Panevėžio ligoninė	0	0	0	0	0	0	0	0	0	0	0
Panevėžio gr. rajonai	1000.0	0.0	0.0	0.0	0.0	0.0	0.0	0.0	0.0	0.0	0.0
Vilniaus perinatologijos centras	49	10	7	1	0	0	0	0	0	1	1
Kauno med. univer. klinikos	1000.0	204.1	142.9	20.4	0.0	0.0	0.0	0.0	0.0	20.4	20.4
Kauno P. Mažylio gimdymo namai	7	0	0	0	0	0	0	0	0	0	0
Kauno m. Krikščioniškųjų gimdymo namai	1000.0	0.0	0.0	0.0	0.0	0.0	0.0	0.0	0.0	0.0	0.0
Kauno II klinikinė ligoninė	9	0	0	0	0	0	0	0	0	0	0
"Motina ir vaikas"	1000.0	0.0	0.0	0.0	0.0	0.0	0.0	0.0	0.0	0.0	0.0
Kauno miestas	3	1	0	0	0	0	0	1	0	0	0
Kauno gr. rajonai	1000.0	333.3	0.0	0.0	0.0	0.0	0.0	333.3	0.0	0.0	0.0
Klaipėdos ligoninė	68	11	7	1	0	0	0	1	1	1	1
Klaipėdos gr. rajonai	1000.0	161.8	102.9	14.7	0.0	0.0	0.0	14.7	14.7	14.7	14.7
Šiaulių ligoninė	53	16	5	2	0	2	1	6	0	0	0
Šiaulių gr. rajonai	1000.0	301.9	94.3	37.7	0.0	37.7	18.9	113.2	0.0	0.0	0.0
Šiaurės Lietuvos ligoninė	0	0	0	0	0	0	0	0	0	0	0
Šiaurės Lietuvos gr. rajonai	1000.0	0.0	0.0	0.0	0.0	0.0	0.0	0.0	0.0	0.0	0.0
Šiaurės Lietuvos miestas	4	2	0	0	0	0	2	0	0	0	0
Šiaurės Lietuvos gr. rajonai	1000.0	500.0	0.0	0.0	0.0	0.0	500.0	0.0	0.0	0.0	0.0
Šiaurės Lietuvos miestas	0	0	0	0	0	0	0	0	0	0	0
Šiaurės Lietuvos gr. rajonai	1000.0	0.0	0.0	0.0	0.0	0.0	0.0	0.0	0.0	0.0	0.0
Šiaurės Lietuvos miestas	57	18	5	2	0	2	3	6	0	0	0
Šiaurės Lietuvos gr. rajonai	1000.0	315.8	87.7	35.1	0.0	35.1	52.6	105.3	0.0	0.0	0.0
Šiaurės Lietuvos miestas	17	1	1	0	0	0	0	0	0	0	0
Šiaurės Lietuvos gr. rajonai	1000.0	58.8	58.8	0.0	0.0	0.0	0.0	0.0	0.0	0.0	0.0
Šiaurės Lietuvos miestas	13	1	0	0	0	0	1	0	0	0	0
Šiaurės Lietuvos gr. rajonai	1000.0	76.9	0.0	0.0	0.0	0.0	76.9	0.0	0.0	0.0	0.0
Šiaurės Lietuvos miestas	8	1	0	0	0	1	0	0	0	0	0
Šiaurės Lietuvos gr. rajonai	1000.0	125.0	0.0	0.0	0.0	125.0	0.0	0.0	0.0	0.0	0.0
Šiaurės Lietuvos miestas	8	2	1	0	0	0	0	0	0	0	1
Šiaurės Lietuvos gr. rajonai	1000.0	250.0	125.0	0.0	0.0	0.0	0.0	0.0	0.0	0.0	125.0
Šiaurės Lietuvos miestas	3	1	0	1	0	0	0	0	0	0	0
Šiaurės Lietuvos gr. rajonai	1000.0	333.3	0.0	333.3	0.0	0.0	0.0	0.0	0.0	0.0	0.0
<b>Kauno perinatologijos centras</b>	<b>106</b>	<b>24</b>	<b>7</b>	<b>3</b>	<b>0</b>	<b>3</b>	<b>4</b>	<b>6</b>	<b>0</b>	<b>1</b>	<b>1</b>
<b>Viso</b>	<b>1000.0</b>	<b>226.4</b>	<b>66.0</b>	<b>28.3</b>	<b>0.0</b>	<b>28.3</b>	<b>37.7</b>	<b>56.6</b>	<b>0.0</b>	<b>9.4</b>	<b>9.4</b>
<b>Total</b>	<b>174</b>	<b>35</b>	<b>14</b>	<b>4</b>	<b>0</b>	<b>3</b>	<b>4</b>	<b>7</b>	<b>1</b>	<b>2</b>	<b>2</b>
<b>Total</b>	<b>1000.0</b>	<b>201.1</b>	<b>80.5</b>	<b>23.0</b>	<b>0.0</b>	<b>17.2</b>	<b>23.0</b>	<b>40.2</b>	<b>5.8</b>	<b>11.5</b>	<b>11.5</b>

33 lentelė

**Mirusių naujagimių ir negyvagimių žuvimo išvengiamumas (abs.sk.,%)**  
**Death's avoidability of dead newborns and stillborns (number,%)**

Gimimo vieta	Bendras gimusių skai- čius	Gimė negyvi	Žūtis				Gimė gyvi	Nauja gimių mir- tis	Mirtis			
			Išven- giama	Relia- tyv. išven- giama	Neiš- ven- giama	Nepa- žymė- ta			Išven- giama	Relia- tyv. išven- giama	Neiš- ven- giama	Nepa- žymė- ta
Place of birth	Total no. of births	Still- births	Death				Live births	Neona- tal death	Death			
			Avoi- dable	Relia- tive avoid	Una- void- able	No data			Avoi- dable	Relia- tive avoid	Una- void- able	No data
Vilniaus universit. ligon. Moterų klin.	2222	42	1	27	14	0	2180	16	0	3	13	0
		100.0	2.4	64.3	33.3	0.0		100.0	0.0	18.8	81.2	0.0
Vilniaus gimdymo namai	1879	2	0	1	1	0	1877	4	1	2	1	0
		100.0	0.0	50.0	50.0	0.0		100.0	25.0	50.0	25.0	0.0
Vilniaus universit. "Raud. kryžiaus" l.	1220	5	0	0	5	0	1215	4	0	1	3	0
		100.0	0.0	0.0	100.0	0.0		100.0	0.0	25.0	75.0	0.0
Vilniaus Šv. Jokūbo ligoninė	1206	0	0	0	0	0	1206	0	0	0	0	0
		100.0	0.0	0.0	0.0	0.0		100.0	0.0	0.0	0.0	0.0
Vilniaus miestas	6527	49	1	28	20	0	6478	24	1	6	17	0
		100.0	2.0	57.1	40.8	0.0		100.0	4.2	25.0	70.8	0.0
Vilniaus gr. rajonai (+Drus.,Elek.,Visag)	2602	7	1	0	4	2	2595	8	1	2	5	0
		100.0	14.3	0.0	57.1	28.6		100.0	12.5	25.0	62.5	0.0
Panevėžio ligoninė	1551	9	1	7	1	0	1542	4	1	2	0	1
		100.0	11.1	77.8	11.1	0.0		100.0	25.0	50.0	0.0	25.0
Panevėžio gr. rajo nai	1184	3	0	0	3	0	1181	3	1	1	0	1
		100.0	0.0	0.0	100.0	0.0		100.0	33.3	33.3	0.0	33.3
<b>Vilniaus perinatolo gijos centras</b>	<b>11867</b>	<b>68</b>	<b>3</b>	<b>35</b>	<b>28</b>	<b>2</b>	<b>11799</b>	<b>40</b>	<b>5</b>	<b>11</b>	<b>22</b>	<b>2</b>
		<b>100.0</b>	<b>4.4</b>	<b>51.5</b>	<b>41.2</b>	<b>2.9</b>		<b>100.0</b>	<b>12.5</b>	<b>27.5</b>	<b>55.0</b>	<b>5.0</b>
Kauno med. univer. klinikos	2676	53	1	4	48	0	2623	37	0	3	28	7
		100.0	1.9	7.5	90.6	0.0		100.0	0.0	8.1	73.6	18.9
Kauno P. Mažylio gimdymo namai	1085	0	0	0	0	0	1085	2	0	0	2	0
		100.0	0.0	0.0	0.0	0.0		100.0	0.0	0.0	100.0	0.0
Kauno m. Krikščioniš kieji gimdymo namai	907	0	0	0	0	0	907	1	1	0	0	0
		100.0	0.0	0.0	0.0	0.0		100.0	100.0	0.0	0.0	0.0
Kauno II klinikinė ligoninė	1157	4	0	2	2	0	1153	1	0	0	1	0
		100.0	0.0	50.0	50.0	0.0		100.0	0.0	0.0	100.0	0.0
"Motina ir vaikas"	17	0	0	0	0	0	17	0	0	0	0	0
		100.0	0.0	0.0	0.0	0.0		100.0	0.0	0.0	0.0	0.0
Kauno miestas	5842	57	1	6	50	0	5785	42	1	3	31	7
		100.0	1.8	10.5	87.7	0.0		100.0	2.4	7.3	73.8	17.1
Kauno gr. rajonai	4372	17	1	6	10	0	4355	16	1	1	13	1
		100.0	5.9	35.3	58.8	0.0		100.0	6.2	6.2	81.2	6.2
Klaipėdos ligoninė	2919	13	1	11	1	0	2906	11	1	6	4	0
		100.0	7.7	84.6	7.7	0.0		100.0	9.1	54.5	36.4	0.0
Klaipėdos gr. rajo nai	2386	8	0	5	2	1	2378	6	0	1	5	0
		100.0	0.0	62.5	25.0	12.5		100.0	0.0	16.7	83.3	0.0
Šiaulių ligoninė	1757	8	4	4	0	0	1749	10	0	3	7	0
		100.0	50.0	50.0	0.0	0.0		100.0	0.0	30.0	70.0	0.0
Šiaulių gr. rajonai	2076	3	0	1	2	0	2073	3	0	1	1	1
		100.0	0.0	33.3	66.7	0.0		100.0	0.0	33.3	33.3	33.3
<b>Kauno perinatologi jos centras</b>	<b>19352</b>	<b>106</b>	<b>7</b>	<b>33</b>	<b>65</b>	<b>1</b>	<b>19246</b>	<b>88</b>	<b>3</b>	<b>15</b>	<b>61</b>	<b>9</b>
		<b>100.0</b>	<b>6.6</b>	<b>31.1</b>	<b>61.3</b>	<b>0.9</b>		<b>100.0</b>	<b>3.4</b>	<b>17.2</b>	<b>69.3</b>	<b>10.3</b>
<b>Viso</b>	<b>31219</b>	<b>174</b>	<b>10</b>	<b>68</b>	<b>93</b>	<b>3</b>	<b>31045</b>	<b>128</b>	<b>8</b>	<b>26</b>	<b>83</b>	<b>11</b>
<b>Total</b>		<b>100.0</b>	<b>5.7</b>	<b>39.1</b>	<b>53.4</b>	<b>1.7</b>		<b>100.0</b>	<b>6.3</b>	<b>20.5</b>	<b>64.8</b>	<b>8.7</b>

34 lentelė

**Naujagimių gimimo svoris (abs.sk.,%)**  
**Newborns by birthweight (number,%)**

Gimimo vieta	Viso gimė gyvi	Gimimo svoris									
		< 500	500-999	1000-1499	1500-2499	2500-3499	3500-4499	4500 ir >	< 1500	< 2500	vidurkis
Place of birth	Total no. of births	Birthweight									
		< 500	500-999	1000-1499	1500-2499	2500-3499	3500-4499	4500 ir >	< 1500	< 2500	Mean
Vilniaus universit. ligon. Moterų klin.	2180	0	15	36	169	997	943	20	51	220	3296
		0.0	0.7	1.7	7.8	45.7	43.3	0.9	2.3	10.1	
Vilniaus gimdymo namai	1877	0	7	8	59	954	807	42	15	74	3417
		0.0	0.4	0.4	3.1	50.8	43.0	2.2	0.8	3.9	
Vilniaus universit. "Raud. kryžiaus" l.	1215	0	0	0	40	586	570	19	0	40	3461
		0.0	0.0	0.0	3.3	48.2	46.9	1.6	0.0	3.3	
Vilniaus Šv. Jokūbo ligoninė	1206	0	0	0	7	532	625	42	0	7	3571
		0.0	0.0	0.0	0.6	44.1	51.8	3.5	0.0	0.6	
Vilniaus miestas	6478	0	22	44	275	3069	2945	123	66	341	3413
		0.0	0.3	0.7	4.2	47.4	45.5	1.9	1.0	5.3	
Vilniaus gr. rajonai (+Drus., Elek., Visag)	2595	0	1	4	77	1317	1162	34	5	82	3419
		0.0	0.0	0.2	3.0	50.8	44.8	1.3	0.2	3.2	
Panevėžio ligoninė	1542	0	6	8	72	755	676	25	14	86	3399
		0.0	0.4	0.5	4.7	49.0	43.8	1.6	0.9	5.6	
Panevėžio gr. rajonai	1181	0	0	0	28	537	592	24	0	28	3494
		0.0	0.0	0.0	2.4	45.5	50.1	2.0	0.0	2.4	
<b>Vilniaus perinatologijos centras</b>	<b>11799</b>	<b>0</b>	<b>29</b>	<b>58</b>	<b>452</b>	<b>5679</b>	<b>5375</b>	<b>206</b>	<b>87</b>	<b>539</b>	<b>3420</b>
		<b>0.0</b>	<b>0.3</b>	<b>0.5</b>	<b>3.8</b>	<b>48.1</b>	<b>45.6</b>	<b>1.8</b>	<b>0.7</b>	<b>4.6</b>	
Kauno med. univer. klinikos	2623	0	37	63	284	1161	1029	49	100	384	3235
		0.0	1.4	2.4	10.8	44.3	39.2	1.9	3.8	14.6	
Kauno P. Mažylio gimdymo namai	1085	0	0	0	8	500	566	11	0	8	3529
		0.0	0.0	0.0	0.7	46.1	52.2	1.0	0.0	0.7	
Kauno m. Krikščionių kiejų gimdymo namai	907	0	0	0	10	386	499	12	0	10	3567
		0.0	0.0	0.0	1.1	42.6	55.0	1.3	0.0	1.1	
Kauno II klinikinė ligoninė	1153	0	0	0	32	525	575	21	0	32	3498
		0.0	0.0	0.0	2.8	45.5	49.9	1.8	0.0	2.8	
"Motina ir vaikas"	17	0	0	0	0	7	9	1	0	0	3641
		0.0	0.0	0.0	0.0	41.2	52.9	5.9	0.0	0.0	
Kauno miestas	5785	0	37	63	334	2579	2678	94	100	434	3396
		0.0	0.6	1.1	5.8	44.6	46.3	1.6	1.7	7.5	
Kauno gr. rajonai	4355	0	3	4	99	2113	2057	79	7	106	3467
		0.0	0.1	0.1	2.3	48.5	47.2	1.8	0.2	2.4	
Klaipėdos ligoninė	2906	0	9	12	126	1281	1408	70	21	147	3475
		0.0	0.3	0.4	4.3	44.1	48.5	2.4	0.7	5.1	
Klaipėdos gr. rajonai	2378	0	0	6	42	1058	1212	60	6	48	3521
		0.0	0.0	0.3	1.8	44.5	51.0	2.5	0.3	2.0	
Šiaulių ligoninė	1749	0	3	5	66	821	819	35	8	74	3465
		0.0	0.2	0.3	3.8	46.9	46.8	2.0	0.5	4.2	
Šiaulių gr. rajonai	2073	0	0	3	55	1024	951	40	3	58	3456
		0.0	0.0	0.1	2.7	49.4	45.9	1.9	0.1	2.8	
<b>Kauno perinatologijos centras</b>	<b>19246</b>	<b>0</b>	<b>52</b>	<b>93</b>	<b>722</b>	<b>8876</b>	<b>9125</b>	<b>378</b>	<b>145</b>	<b>867</b>	<b>3452</b>
		<b>0.0</b>	<b>0.3</b>	<b>0.5</b>	<b>3.8</b>	<b>46.1</b>	<b>47.4</b>	<b>2.0</b>	<b>0.8</b>	<b>4.5</b>	
<b>Viso</b>	<b>31045</b>	<b>0</b>	<b>81</b>	<b>151</b>	<b>1174</b>	<b>14555</b>	<b>14500</b>	<b>584</b>	<b>232</b>	<b>1406</b>	<b>3440</b>
<b>Total</b>		<b>0.0</b>	<b>0.3</b>	<b>0.5</b>	<b>3.8</b>	<b>46.9</b>	<b>46.7</b>	<b>1.9</b>	<b>0.7</b>	<b>4.5</b>	



35 lentelė

## Išnešiotų naujagimių gimimo svoris (abs.sk.,%)

## Term infants by birthweight (number,%)

Gimimo vieta	Viso gyvi gimė	Išnešioti naujagimiai pagal svorį									
		Viso	500 -999	1000 -1499	1500 -2499	2500 -3499	3500 -4499	4500 ir >	<1500	<2500	vidurkis
Place of birth	Total no. of births	Term infants by birthweight									
		Viso	500 -999	1000 -1499	1500 -2499	2500 -3499	3500 -4499	4500 ir >	<1500	<2500	Mean
Vilniaus universit. ligon. Moterų klin.	2180	1932	0	0	41	934	937	20	0	41	3456
		100.0	0.0	0.0	2.1	48.3	48.5	1.0	0.0	2.1	
Vilniaus gimdymo namai	1877	1777	0	1	18	910	806	42	1	19	3481
		100.0	0.0	0.1	1.0	51.2	45.4	2.4	0.1	1.1	
Vilniaus universit. "Raud. kryžiaus" l.	1215	1172	0	0	21	563	569	19	0	21	3494
		100.0	0.0	0.0	1.8	48.0	48.5	1.6	0.0	1.8	
Vilniaus Šv. Jokūbo ligoninė	1206	1199	0	0	5	527	625	42	0	5	3577
		100.0	0.0	0.0	0.4	44.0	52.1	3.5	0.0	0.4	
Vilniaus miestas	6478	6080	0	1	85	2934	2937	123	1	86	3495
		100.0	0.0	0.0	1.4	48.3	48.3	2.0	0.0	1.4	
Vilniaus gr. rajonai (+Drus., Elek., Visag)	2595	2522	0	0	48	1280	1160	34	0	48	3446
		100.0	0.0	0.0	1.9	50.8	46.0	1.4	0.0	1.9	
Panevėžio ligoninė	1542	1417	0	0	16	701	675	25	0	16	3496
		100.0	0.0	0.0	1.1	49.5	47.6	1.8	0.0	1.1	
Panevėžio gr. rajonai	1181	1162	0	0	18	530	590	24	0	18	3510
		100.0	0.0	0.0	1.5	45.6	50.8	2.1	0.0	1.5	
<b>Vilniaus perinatologijos centras</b>	<b>11799</b>	<b>11182</b>	<b>0</b>	<b>1</b>	<b>167</b>	<b>5446</b>	<b>5362</b>	<b>206</b>	<b>1</b>	<b>168</b>	<b>3486</b>
		<b>100.0</b>	<b>0.0</b>	<b>0.0</b>	<b>1.5</b>	<b>48.7</b>	<b>48.0</b>	<b>1.8</b>	<b>0.0</b>	<b>1.5</b>	
Kauno med. univer. klinikos	2623	2168	0	1	74	1018	1026	49	1	75	3476
		100.0	0.0	0.0	3.4	47.0	47.3	2.3	0.0	3.5	
Kauno P. Mažylio gimdymo namai	1085	1071	0	0	7	490	563	11	0	7	3537
		100.0	0.0	0.0	0.7	45.8	52.6	1.0	0.0	0.7	
Kauno m. Krikščionių kiejų gimdymo namai	907	897	0	0	8	381	496	12	0	8	3573
		100.0	0.0	0.0	0.9	42.5	55.3	1.3	0.0	0.9	
Kauno II klinikinė ligoninė	1153	1108	0	0	12	500	575	21	0	12	3537
		100.0	0.0	0.0	1.1	45.1	51.9	1.9	0.0	1.1	
"Motina ir vaikas"	17	17	0	0	0	7	9	1	0	0	3641
		100.0	0.0	0.0	0.0	41.2	52.9	5.9	0.0	0.0	
Kauno miestas	5785	5261	0	1	101	2396	2669	94	1	102	3518
		100.0	0.0	0.0	1.9	45.5	50.7	1.8	0.0	1.9	
Kauno gr. rajonai	4355	4249	0	0	55	2063	2052	79	0	55	3491
		100.0	0.0	0.0	1.3	48.6	48.3	1.9	0.0	1.3	
Klaipėdos ligoninė	2906	2707	0	0	39	1191	1407	70	0	39	3560
		100.0	0.0	0.0	1.4	44.0	52.0	2.6	0.0	1.4	
Klaipėdos gr. rajonai	2378	2334	0	1	25	1043	1205	60	1	26	3539
		100.0	0.0	0.0	1.1	44.7	51.6	2.6	0.0	1.1	
Šiaulių ligoninė	1749	1638	0	0	20	768	815	35	0	20	3532
		100.0	0.0	0.0	1.2	46.9	49.8	2.1	0.0	1.2	
Šiaulių gr. rajonai	2073	2027	0	0	32	1005	950	40	0	32	3479
		100.0	0.0	0.0	1.6	49.6	46.9	2.0	0.0	1.6	
<b>Kauno perinatologijos centras</b>	<b>19246</b>	<b>18216</b>	<b>0</b>	<b>2</b>	<b>272</b>	<b>8466</b>	<b>9098</b>	<b>378</b>	<b>2</b>	<b>274</b>	<b>3518</b>
		<b>100.0</b>	<b>0.0</b>	<b>0.0</b>	<b>1.5</b>	<b>46.5</b>	<b>49.9</b>	<b>2.1</b>	<b>0.0</b>	<b>1.5</b>	
<b>Viso</b>	<b>31045</b>	<b>29398</b>	<b>0</b>	<b>3</b>	<b>439</b>	<b>13912</b>	<b>14460</b>	<b>584</b>	<b>3</b>	<b>442</b>	<b>3505</b>
<b>Total</b>		<b>100.0</b>	<b>0.0</b>	<b>0.0</b>	<b>1.5</b>	<b>47.3</b>	<b>49.2</b>	<b>2.0</b>	<b>0.0</b>	<b>1.5</b>	

36 lentelė

**Neišnešiotų naujagimių gimimo svoris (abs.sk.,%)**  
**Preterm infants by birthweight (number,%)**

Gimimo vieta	Viso gimė gyvi	Neišnešioti naujagimiai pagal svorį									
		Viso	500-999	1000-1499	1500-2499	2500-3499	3500-4499	4500-5499	<1500	<2500	vidurkis
Place of birth	Total no. of births	Preterm infants by birthweight									
		Total	500-999	1000-1499	1500-2499	2500-3499	3500-4499	4500-5499	<1500	<2500	Mean
Vilniaus universit. ligon. Moterų klin.	2180	248	15	36	128	63	6	0	51	179	2044
		100.0	6.1	14.5	51.6	25.4	2.4	0.0	20.6	72.2	
Vilniaus gimdymo namai	1877	100	7	7	41	44	1	0	14	55	2270
		100.0	7.0	7.0	41.0	44.0	1.0	0.0	14.0	55.0	
Vilniaus universit. "Raud. kryžiaus" l.	1215	43	0	0	19	23	1	0	0	19	2563
		100.0	0.0	0.0	44.2	53.5	2.3	0.0	0.0	44.2	
Vilniaus Šv. Jokūbo ligoninė	1206	7	0	0	2	5	0	0	0	2	2564
		100.0	0.0	0.0	28.6	71.4	0.0	0.0	0.0	28.6	
Vilniaus miestas	6478	398	22	43	190	135	8	0	65	255	2166
		100.0	5.5	10.8	47.7	33.9	2.0	0.0	16.3	64.1	
Vilniaus gr. rajonai (+Drus.,Elek.,Visag)	2595	73	1	4	29	37	2	0	5	34	2460
		100.0	1.4	5.5	39.7	50.7	2.7	0.0	6.8	46.6	
Panevėžio ligoninė	1542	125	6	8	56	54	1	0	14	70	2297
		100.0	4.8	6.4	44.8	43.2	0.8	0.0	11.2	56.0	
Panevėžio gr. rajonai	1181	19	0	0	10	7	2	0	0	10	2528
		100.0	0.0	0.0	52.6	36.8	10.5	0.0	0.0	52.6	
<b>Vilniaus perinatologijos centras</b>	<b>11799</b>	<b>617</b>	<b>29</b>	<b>57</b>	<b>285</b>	<b>233</b>	<b>13</b>	<b>0</b>	<b>86</b>	<b>371</b>	<b>2236</b>
		<b>100.0</b>	<b>4.7</b>	<b>9.2</b>	<b>46.2</b>	<b>37.8</b>	<b>2.1</b>	<b>0.0</b>	<b>13.9</b>	<b>60.1</b>	
Kauno med. univer. klinikos	2623	455	37	62	210	143	3	0	99	309	2089
		100.0	8.1	13.6	46.2	31.4	0.7	0.0	21.8	67.9	
Kauno P. Mažylio gimdymo namai	1085	14	0	0	1	10	3	0	0	1	2930
		100.0	0.0	0.0	7.1	71.4	21.4	0.0	0.0	7.1	
Kauno m. Krikščionių kiejų gimdymo namai	907	10	0	0	2	5	3	0	0	2	3069
		100.0	0.0	0.0	20.0	50.0	30.0	0.0	0.0	20.0	
Kauno II klinikinė ligoninė	1153	45	0	0	20	25	0	0	0	20	2526
		100.0	0.0	0.0	44.4	55.6	0.0	0.0	0.0	44.4	
"Motina ir vaikas"	17	0	0	0	0	0	0	0	0	0	0
		100.0	0.0	0.0	0.0	0.0	0.0	0.0	0.0	0.0	
Kauno miestas	5785	524	37	62	233	183	9	0	99	332	2168
		100.0	7.1	11.8	44.5	34.9	1.7	0.0	18.9	63.4	
Kauno gr. rajonai	4355	106	3	4	44	50	5	0	7	51	2477
		100.0	2.8	3.8	41.5	47.2	4.7	0.0	6.6	48.1	
Klaipėdos ligoninė	2906	199	9	12	87	90	1	0	21	108	2328
		100.0	4.5	6.0	43.7	45.2	0.5	0.0	10.6	54.3	
Klaipėdos gr. rajonai	2378	44	0	5	17	15	7	0	5	22	2579
		100.0	0.0	11.4	38.6	34.1	15.9	0.0	11.4	50.0	
Šiaulių ligoninė	1749	111	3	5	46	53	4	0	8	54	2474
		100.0	2.7	4.5	41.4	47.7	3.6	0.0	7.2	48.6	
Šiaulių gr. rajonai	2073	46	0	3	23	19	1	0	3	26	2419
		100.0	0.0	6.5	50.0	41.3	2.2	0.0	6.5	56.5	
<b>Kauno perinatologijos centras</b>	<b>19246</b>	<b>1030</b>	<b>52</b>	<b>91</b>	<b>450</b>	<b>410</b>	<b>27</b>	<b>0</b>	<b>143</b>	<b>593</b>	<b>2292</b>
		<b>100.0</b>	<b>5.1</b>	<b>8.8</b>	<b>43.7</b>	<b>39.8</b>	<b>2.6</b>	<b>0.0</b>	<b>13.9</b>	<b>57.6</b>	
<b>Viso</b>	<b>31045</b>	<b>1647</b>	<b>81</b>	<b>148</b>	<b>735</b>	<b>643</b>	<b>40</b>	<b>0</b>	<b>229</b>	<b>964</b>	<b>2271</b>
<b>Total</b>		<b>100.0</b>	<b>4.9</b>	<b>9.0</b>	<b>44.6</b>	<b>39.0</b>	<b>2.4</b>	<b>0.0</b>	<b>13.9</b>	<b>58.5</b>	

37 lentelė

**Naujagimių gestacinis amžius (abs.sk.,%)**  
**Newborns and gestational age (number,%)**

Gimimo vieta	Viso gimė gyvi	Gestacinis amžius (savaitės)									
		22	24	26	28	32	37	43	22	22	37
Place of birth	Total no. of live births	-23	-25	-27	-31	-36	-42	ir >	-27	-36	ir >
Vilniaus universit. ligon. Moterų klin.	2180	2	5	12	49	180	1932	0	19	248	1932
		0.1	0.2	0.6	2.2	8.3	88.6	0.0	0.9	11.4	88.6
Vilniaus gimdymo namai	1877	0	1	5	14	80	1776	1	6	100	1777
		0.0	0.1	0.3	0.7	4.3	94.6	0.1	0.3	5.3	94.7
Vilniaus universit. "Raud. kryžiaus" l.	1215	0	1	1	0	41	1172	0	2	43	1172
		0.0	0.1	0.1	0.0	3.4	96.5	0.0	0.2	3.5	96.5
Vilniaus Šv. Jokūbo ligoninė	1206	0	0	0	0	7	1199	0	0	7	1199
		0.0	0.0	0.0	0.0	0.6	99.4	0.0	0.0	0.6	99.4
Vilniaus miestas	6478	2	7	18	63	308	6079	1	27	398	6080
		0.0	0.1	0.3	1.0	4.8	93.8	0.0	0.4	6.1	93.9
Vilniaus gr. rajonai (+Drus.,Elek.,Visag)	2595	1	1	3	10	58	2521	1	5	73	2522
		0.0	0.0	0.1	0.4	2.2	97.1	0.0	0.2	2.8	97.2
Panevėžio ligoninė	1542	0	1	6	9	109	1417	0	7	125	1417
		0.0	0.1	0.4	0.6	7.1	91.9	0.0	0.5	8.1	91.9
Panevėžio gr. rajonai	1181	0	0	0	2	17	1162	0	0	19	1162
		0.0	0.0	0.0	0.2	1.4	98.4	0.0	0.0	1.6	98.4
<b>Vilniaus perinatologijos centras</b>	<b>11799</b>	<b>3</b>	<b>9</b>	<b>27</b>	<b>85</b>	<b>493</b>	<b>11180</b>	<b>2</b>	<b>39</b>	<b>617</b>	<b>11182</b>
		<b>0.0</b>	<b>0.1</b>	<b>0.2</b>	<b>0.7</b>	<b>4.2</b>	<b>94.8</b>	<b>0.0</b>	<b>0.3</b>	<b>5.2</b>	<b>94.8</b>
Kauno med. univer. klinikos	2623	6	18	17	95	319	2166	2	41	455	2168
		0.2	0.7	0.6	3.6	12.2	82.6	0.1	1.6	17.3	82.7
Kauno P. Mažylio gimdymo namai	1085	0	0	0	2	12	1071	0	0	14	1071
		0.0	0.0	0.0	0.2	1.1	98.7	0.0	0.0	1.3	98.7
Kauno m. Krikščionių kiejų gimdymo namai	907	0	0	3	0	7	897	0	3	10	897
		0.0	0.0	0.3	0.0	0.8	98.9	0.0	0.3	1.1	98.9
Kauno II klinikinė ligoninė	1153	0	0	0	0	45	1108	0	0	45	1108
		0.0	0.0	0.0	0.0	3.9	96.1	0.0	0.0	3.9	96.1
"Motina ir vaikas"	17	0	0	0	0	0	17	0	0	0	17
		0.0	0.0	0.0	0.0	0.0	100.0	0.0	0.0	0.0	100.0
Kauno miestas	5785	6	18	20	97	383	5259	2	44	524	5261
		0.1	0.3	0.3	1.7	6.6	90.9	0.0	0.8	9.1	90.9
Kauno gr. rajonai	4355	0	3	6	14	83	4249	0	9	106	4249
		0.0	0.1	0.1	0.3	1.9	97.6	0.0	0.2	2.4	97.6
Klaipėdos ligoninė	2906	1	2	7	19	170	2707	0	10	199	2707
		0.0	0.1	0.2	0.7	5.8	93.2	0.0	0.3	6.8	93.2
Klaipėdos gr. rajonai	2378	0	0	4	10	30	2332	2	4	44	2334
		0.0	0.0	0.2	0.4	1.3	98.1	0.1	0.2	1.9	98.1
Šiaulių ligoninė	1749	1	1	3	12	94	1638	0	5	111	1638
		0.1	0.1	0.2	0.7	5.4	93.7	0.0	0.3	6.3	93.7
Šiaulių gr. rajonai	2073	0	3	2	7	34	2026	1	5	46	2027
		0.0	0.1	0.1	0.3	1.6	97.7	0.0	0.2	2.2	97.8
<b>Kauno perinatologijos centras</b>	<b>19246</b>	<b>8</b>	<b>27</b>	<b>42</b>	<b>159</b>	<b>794</b>	<b>18211</b>	<b>5</b>	<b>77</b>	<b>1030</b>	<b>18216</b>
		<b>0.0</b>	<b>0.1</b>	<b>0.2</b>	<b>0.8</b>	<b>4.1</b>	<b>94.6</b>	<b>0.0</b>	<b>0.4</b>	<b>5.4</b>	<b>94.6</b>
<b>Viso</b>	<b>31045</b>	<b>11</b>	<b>36</b>	<b>69</b>	<b>244</b>	<b>1287</b>	<b>29391</b>	<b>7</b>	<b>116</b>	<b>1647</b>	<b>29398</b>
<b>Total</b>		<b>0.0</b>	<b>0.1</b>	<b>0.2</b>	<b>0.8</b>	<b>4.1</b>	<b>94.7</b>	<b>0.0</b>	<b>0.4</b>	<b>5.3</b>	<b>94.7</b>

38 lentelė

**Naujagimių įvertinimas pagal Apgar ir virkštelės arterinio kraujo pH (abs.sk.,%)  
 Newborns, Apgar score, umbilical cord arterial blood pH (number,%)**

Gimimo vieta	Viso gimė gyvi	Apgar po 1 min.			Apgar po 5 min.			Virkštelės kraujo pH	
		0-3	4-6	7-10	0-3	4-6	7-10	Viso tirta	< 7.20
Place of birth	Total no. of live births	Apgar at 1 min.			Apgar at 5 min.			umbilical cord arterial blood pH	
		0-3	4-6	7-10	0-3	4-6	7-10	Total	< 7.20
Vilniaus universit. ligon. Moterų klin.	2180	33	100	2047	13	17	2150	1878	608
		1.5	4.6	93.9	0.6	0.8	98.6	86.1	27.9
Vilniaus gimdymo namai	1877	20	113	1744	9	8	1860	1833	474
		1.1	6.0	92.9	0.5	0.4	99.1	97.7	25.3
Vilniaus universit. "Raud. kryžiaus" l.	1215	15	34	1166	13	4	1198	59	18
		1.2	2.8	96.0	1.1	0.3	98.6	4.9	1.5
Vilniaus Šv. Jokūbo ligoninė	1206	13	44	1149	3	5	1198	152	88
		1.1	3.6	95.3	0.2	0.4	99.3	12.6	7.3
Vilniaus miestas	6478	81	291	6106	38	34	6406	3922	1188
		1.3	4.5	94.3	0.6	0.5	98.9	60.5	18.3
Vilniaus gr. rajonai (+Drus., Elek., Visag)	2595	35	65	2495	19	13	2563	1	1
		1.3	2.5	96.1	0.7	0.5	98.8	0.0	0.0
Panevėžio ligoninė	1542	26	72	1444	11	9	1522	327	51
		1.7	4.7	93.6	0.7	0.6	98.7	21.2	3.3
Panevėžio gr. rajonai	1181	13	36	1132	11	2	1168	76	21
		1.1	3.0	95.9	0.9	0.2	98.9	6.4	1.8
<b>Vilniaus perinatologijos centras</b>	<b>11799</b>	<b>157</b>	<b>465</b>	<b>11177</b>	<b>81</b>	<b>58</b>	<b>11660</b>	<b>4326</b>	<b>1261</b>
		<b>1.3</b>	<b>3.9</b>	<b>94.7</b>	<b>0.7</b>	<b>0.5</b>	<b>98.8</b>	<b>36.7</b>	<b>10.7</b>
Kauno med. univer. klinikos	2623	83	151	2389	34	56	2533	7	2
		3.2	5.8	91.1	1.3	2.1	96.6	0.3	0.1
Kauno P. Mažylio gimdymo namai	1085	5	23	1057	1	1	1083	24	18
		0.5	2.1	97.4	0.1	0.1	99.8	2.2	1.7
Kauno m. Krikščionišk. gimdymo namai	907	9	26	872	2	9	896	4	3
		1.0	2.9	96.1	0.2	1.0	98.8	0.4	0.3
Kauno II klinikinė ligoninė	1153	3	29	1121	2	0	1151	6	6
		0.3	2.5	97.2	0.2	0.0	99.8	0.5	0.5
"Motina ir vaikas"	17	0	0	17	0	0	17	0	0
		0.0	0.0	100.0	0.0	0.0	100.0	0.0	0.0
Kauno miestas	5785	100	229	5456	39	66	5680	41	29
		1.7	4.0	94.3	0.7	1.1	98.2	0.7	0.5
Kauno gr. rajonai	4355	45	88	4222	23	18	4314	175	9
		1.0	2.0	96.9	0.5	0.4	99.1	4.0	0.2
Klaipėdos ligoninė	2906	19	105	2782	13	10	2883	5	0
		0.7	3.6	95.7	0.4	0.3	99.2	0.2	0.0
Klaipėdos gr. rajonai	2378	26	63	2289	17	14	2347	17	2
		1.1	2.6	96.3	0.7	0.6	98.7	0.7	0.1
Šiaulių ligoninė	1749	22	76	1651	7	16	1726	2	1
		1.3	4.3	94.4	0.4	0.9	98.7	0.1	0.1
Šiaulių gr. rajonai	2073	29	78	1966	28	3	2042	148	20
		1.4	3.8	94.8	1.4	0.1	98.5	7.1	1.0
<b>Kauno perinatologijos centras</b>	<b>19246</b>	<b>241</b>	<b>639</b>	<b>18366</b>	<b>127</b>	<b>127</b>	<b>18992</b>	<b>388</b>	<b>61</b>
		<b>1.3</b>	<b>3.3</b>	<b>95.4</b>	<b>0.7</b>	<b>0.7</b>	<b>98.7</b>	<b>2.0</b>	<b>0.3</b>
<b>Viso Total</b>	<b>31045</b>	<b>398</b>	<b>1104</b>	<b>29543</b>	<b>208</b>	<b>185</b>	<b>30652</b>	<b>4714</b>	<b>1322</b>
		<b>1.3</b>	<b>3.6</b>	<b>95.2</b>	<b>0.7</b>	<b>0.6</b>	<b>98.7</b>	<b>15.2</b>	<b>4.3</b>

39 lentelė

## Naujagimių ligos (abs.sk.,1000 gyvų gim.)

## Newborn's diseases (number, per 1000 live births)

Gimimo vieta	Viso gimė gyvi	Viso sirgo	Viso ligų	Vidutin. ligų naujagimiams	Išnešioti naujagimiai	Viso sirgo išnešiotų naujagimių	Viso ligų išnešiotų naujagimių	Neišnešioti naujagimiai	Viso sirgo neišnešiotų naujagimių	Viso ligų neišnešiotų naujagimių				
Place of birth	Live births	Total no. of sick newborns	Total no. of diseases	Mean	Term newborns	Total no. of sick term newborns	Total no. of diseases of term newborns	Preterm newborns	Total no. of sick preterm newborns	Total no. of diseases of preterm newborns				
Vilniaus universit. ligon. Moterų klin.	2180	952	1752	1.8	1932	715	1015	248	237	737				
Vilniaus gimdymo namai	1000.0	436.7	803.7	1000.0	1877	662	932	1.4	1777	564	726	100	98	206
Vilniaus universit. "Raud. kryžiaus" l.	1000.0	352.7	496.5	1000.0	1215	436	479	1.1	1172	395	429	43	41	50
Vilniaus Šv. Jokūbo ligoninė	1000.0	358.8	394.2	1000.0	1206	397	497	1.3	1199	390	485	7	7	12
Vilniaus miestas	1000.0	329.2	412.1	1000.0	6478	2447	3660	1.5	6080	2064	2655	398	383	1005
Vilniaus gr. rajonai (+Drus.,Elek.,Visag)	1000.0	377.7	565.0	1000.0	2595	414	525	1.3	2522	373	459	73	41	66
Panevėžio ligoninė	1000.0	159.5	202.3	1000.0	1542	600	918	1.5	1417	481	617	125	119	301
Panevėžio gr. rajonai	1000.0	389.1	595.3	1000.0	1181	139	204	1.5	1162	129	172	19	10	32
<b>Vilniaus perinatologijos centras</b>	<b>11799</b>	<b>3602</b>	<b>5315</b>	<b>1.5</b>	<b>11182</b>	<b>3047</b>	<b>3903</b>	<b>617</b>	<b>555</b>	<b>1412</b>				
Kauno med. univer. klinikos	1000.0	2223	4275	1.9	2623	2223	4275	1.9	2168	1778	3124	455	445	1151
Kauno P. Mažylio gimdymo namai	1000.0	847.5	1629.8	1000.0	1085	450	544	1.2	1071	441	532	14	9	12
Kauno m. Krikščionių kiejų gimdymo namai	1000.0	414.7	501.4	1000.0	907	361	845	2.3	897	354	826	10	7	19
Kauno II klinikinė ligoninė	1000.0	398.0	931.6	1000.0	1153	381	579	1.5	1108	345	502	45	36	77
"Motina ir vaikas"	1000.0	330.4	502.2	1000.0	17	0	0	0.0	17	0	0	0	0	0
Kauno miestas	1000.0	0.0	0.0	1000.0	5785	3415	6243	1.8	5261	2918	4984	524	497	1259
Kauno gr. rajonai	1000.0	590.3	1079.2	1000.0	4355	704	917	1.3	4249	641	814	106	63	103
Klaipėdos ligoninė	1000.0	161.7	210.6	1000.0	2906	755	1006	1.3	2707	569	641	199	186	365
Klaipėdos gr. rajonai	1000.0	259.8	346.2	1000.0	2378	287	328	1.1	2334	268	302	44	19	26
Šiaulių ligoninė	1000.0	120.7	137.9	1000.0	1749	817	1007	1.2	1638	713	825	111	104	182
Šiaulių gr. rajonai	1000.0	467.1	575.8	1000.0	2073	488	546	1.1	2027	457	507	46	31	39
<b>Kauno perinatologijos centras</b>	<b>19246</b>	<b>6466</b>	<b>10047</b>	<b>1.6</b>	<b>18216</b>	<b>5566</b>	<b>8073</b>	<b>1030</b>	<b>900</b>	<b>1974</b>				
<b>Viso</b>	<b>31045</b>	<b>10068</b>	<b>15362</b>	<b>1.5</b>	<b>29398</b>	<b>8613</b>	<b>11976</b>	<b>1647</b>	<b>1455</b>	<b>3386</b>				
<b>Total</b>	<b>1000.0</b>	<b>324.3</b>	<b>494.8</b>	<b>1000.0</b>	<b>293.0</b>	<b>407.4</b>	<b>1000.0</b>	<b>883.4</b>	<b>2055.9</b>					

## 40 lentelė

**Naujagimiai ir perinatalinis CNS pažeidimas (abs.sk.,1000 gyvų gim.)**  
**Newborns and perinatal CNS injury (number, per 1000 live births)**

Gimimo vieta	Viso gimė gyvi	CNS pažeidimo kodai (TLK-10)					
		Viso su CNS	P10, P11, P14	P20, P21	P52	P90	P91
Place of birth	Live births	Perinatal CNS injury (ICD-10)					
		Total with CNS	P10, P11, P14	P20, P21	P52	P90	P91
Vilniaus universit. ligon. Moterų klin.	2180	88	7	16	22	1	42
	1000.0	40.4	3.2	7.3	10.1	0.5	19.3
Vilniaus gimdymo namai	1877	27	4	7	0	0	16
	1000.0	14.4	2.1	3.7	0.0	0.0	8.5
Vilniaus universit. "Raud. kryžiaus" l.	1215	17	2	4	0	1	10
	1000.0	14.0	1.6	3.3	0.0	0.8	8.2
Vilniaus Šv. Jokūbo ligoninė	1206	35	5	20	0	0	10
	1000.0	29.0	4.1	16.6	0.0	0.0	8.3
Vilniaus miestas	6478	167	18	47	22	2	78
	1000.0	25.8	2.8	7.3	3.4	0.3	12.0
Vilniaus gr. rajonai (+Drus., Elek., Visag)	2595	61	17	33	0	0	11
	1000.0	23.5	6.6	12.7	0.0	0.0	4.2
Panevėžio ligoninė	1542	145	6	115	2	3	19
	1000.0	94.0	3.9	74.6	1.3	1.9	12.3
Panevėžio gr. rajonai	1181	21	0	13	1	1	6
	1000.0	17.8	0.0	11.0	0.8	0.8	5.1
<b>Vilniaus perinatologijos centras</b>	<b>11799</b>	<b>395</b>	<b>41</b>	<b>208</b>	<b>25</b>	<b>6</b>	<b>115</b>
	<b>1000.0</b>	<b>33.5</b>	<b>3.5</b>	<b>17.6</b>	<b>2.1</b>	<b>0.5</b>	<b>9.7</b>
Kauno med. univer. klinikos	2623	123	3	57	15	0	48
	1000.0	46.9	1.1	21.7	5.7	0.0	18.3
Kauno P. Mažylio gimdymo namai	1085	11	4	6	0	0	1
	1000.0	10.1	3.7	5.5	0.0	0.0	0.9
Kauno m. Krikščioniškųjų gimdymo namai	907	47	2	22	0	1	22
	1000.0	51.8	2.2	24.3	0.0	1.1	24.3
Kauno II klinikinė ligoninė	1153	15	2	1	0	2	10
	1000.0	13.0	1.7	0.9	0.0	1.7	8.7
"Motina ir vaikas"	17	0	0	0	0	0	0
	1000.0	0.0	0.0	0.0	0.0	0.0	0.0
Kauno miestas	5785	196	11	86	15	3	81
	1000.0	33.9	1.9	14.9	2.6	0.5	14.0
Kauno gr. rajonai	4355	78	5	28	0	5	40
	1000.0	17.9	1.1	6.4	0.0	1.1	9.2
Klaipėdos ligoninė	2906	119	1	30	14	0	74
	1000.0	40.9	0.3	10.3	4.8	0.0	25.5
Klaipėdos gr. rajonai	2378	42	1	8	0	0	33
	1000.0	17.7	0.4	3.4	0.0	0.0	13.9
Šiaulių ligoninė	1749	210	16	27	12	0	155
	1000.0	120.1	9.1	15.4	6.9	0.0	88.6
Šiaulių gr. rajonai	2073	67	6	35	0	8	18
	1000.0	32.3	2.9	16.9	0.0	3.9	8.7
<b>Kauno perinatologijos centras</b>	<b>19246</b>	<b>712</b>	<b>40</b>	<b>214</b>	<b>41</b>	<b>16</b>	<b>401</b>
	<b>1000.0</b>	<b>37.0</b>	<b>2.1</b>	<b>11.1</b>	<b>2.1</b>	<b>0.8</b>	<b>20.8</b>
<b>Viso Total</b>	<b>31045</b>	<b>1107</b>	<b>81</b>	<b>422</b>	<b>66</b>	<b>22</b>	<b>516</b>
	<b>1000.0</b>	<b>35.7</b>	<b>2.6</b>	<b>13.6</b>	<b>2.1</b>	<b>0.7</b>	<b>16.6</b>

41 lentelė

**Hipoksinis-išeminis CNS pažeidimas, Apgar po 5 min. ir virkštelės kraujo pH (abs.sk.,%)**

**Hypoxic-ischemic CNS injury, Apgar score at 5 min. and umbilical cord blood pH (number,%)**

Gimimo vieta	Viso gimė gyvi	Hipok. CNS pažeid.	Apgar po 5 min.			Virkštelės kraujo pH		
Place of birth	Live births	Perin. CNS injury	0-3	4-6	7-10	< 7.20	>= 7.20	Netirta
Vilniaus universit. ligon. Moterų klin.	2180	81	1	7	73	32	36	13
Vilniaus gimdymo namai	1877	24	3	0	21	15	8	1
Vilniaus universit. "Raud. kryžiaus" l.	1215	15	0	1	14	2	1	12
Vilniaus Šv. Jokūbo ligoninė	1206	30	0	1	29	8	8	14
Vilniaus miestas	6478	150	4	9	137	57	53	40
Vilniaus gr. rajonai (+Drus., Elek., Visag)	2595	45	4	6	35	1	0	44
Panevėžio ligoninė	1542	139	2	7	130	29	61	49
Panevėžio gr. rajonai	1181	21	1	1	19	2	3	16
<b>Vilniaus perinatologijos centras</b>	<b>11799</b>	<b>356</b>	<b>11</b>	<b>23</b>	<b>322</b>	<b>89</b>	<b>117</b>	<b>150</b>
Kauno med. univer. klinikos	2623	120	1	11	108	2	0	118
Kauno P. Mažylio gimdymo namai	1085	8	0	1	7	4	0	4
Kauno m. Krikščioniškėji gimdymo namai	907	45	1	4	40	1	0	44
Kauno II klinikinė ligoninė	1153	13	1	0	12	2	0	11
"Motina ir vaikas"	17	0	0	0	0	0	0	0
Kauno miestas	5785	186	3	16	167	9	0	177
Kauno gr. rajonai	4355	74	2	6	66	3	6	65
Klaipėdos ligoninė	2906	118	2	7	109	0	0	118
Klaipėdos gr. rajonai	2378	41	3	0	38	0	1	40
Šiaulių ligoninė	1749	194	2	10	182	0	0	194
Šiaulių gr. rajonai	2073	61	6	0	55	3	1	57
<b>Kauno perinatologijos centras</b>	<b>19246</b>	<b>674</b>	<b>18</b>	<b>39</b>	<b>617</b>	<b>15</b>	<b>8</b>	<b>651</b>
<b>Viso Total</b>	<b>31045</b>	<b>1030</b>	<b>29</b>	<b>62</b>	<b>939</b>	<b>104</b>	<b>125</b>	<b>801</b>

42 lentelė

**Išnešioti naujagimiai ir perinatalinis CNS pažeidimas (abs.sk.,1000 gyvų gim.)**  
**Term infants and perinatal CNS injury (number, per 1000 live births)**

Gimimo vieta	Viso gimė išnešiotų	CNS pažeidimo kodai (TLK-10)					
		Viso su CNS pažeid.	P10, P11, P14	P20, P21	P52	P90	P91
Place of birth	Term infants	Perinatal CNS injury (ICD-10)					
		Total with CNS injury	P10, P11, P14	P20, P21	P52	P90	P91
Vilniaus universit. ligon. Moterų klin.	1932	49	7	12	0	0	30
	1000.0	25.4	3.6	6.2	0.0	0.0	15.5
Vilniaus gimdymo namai	1777	25	3	6	0	0	16
	1000.0	14.1	1.7	3.4	0.0	0.0	9.0
Vilniaus universit. "Raud. kryžiaus" l.	1172	16	2	3	0	1	10
	1000.0	13.7	1.7	2.6	0.0	0.9	8.5
Vilniaus Šv. Jokūbo ligoninė	1199	35	5	20	0	0	10
	1000.0	29.2	4.2	16.7	0.0	0.0	8.3
Vilniaus miestas	6080	125	17	41	0	1	66
	1000.0	20.6	2.8	6.7	0.0	0.2	10.9
Vilniaus gr. rajonai (+Drus., Elek., Visag)	2522	52	16	27	0	0	9
	1000.0	20.6	6.3	10.7	0.0	0.0	3.6
Panevėžio ligoninė	1417	122	5	97	0	1	19
	1000.0	86.1	3.5	68.5	0.0	0.7	13.4
Panevėžio gr. rajonai	1162	19	0	11	1	1	6
	1000.0	16.4	0.0	9.5	0.9	0.9	5.2
<b>Vilniaus perinatologijos centras</b>	<b>11182</b>	<b>318</b>	<b>38</b>	<b>176</b>	<b>1</b>	<b>3</b>	<b>100</b>
	<b>1000.0</b>	<b>28.4</b>	<b>3.4</b>	<b>15.7</b>	<b>0.1</b>	<b>0.3</b>	<b>8.9</b>
Kauno med. univer. klinikos	2168	89	3	42	1	0	43
	1000.0	41.1	1.4	19.4	0.5	0.0	19.8
Kauno P. Mažylio gimdymo namai	1071	11	4	6	0	0	1
	1000.0	10.3	3.7	5.6	0.0	0.0	0.9
Kauno m. Krikščioniškėji gimdymo namai	897	45	2	20	0	1	22
	1000.0	50.2	2.2	22.3	0.0	1.1	24.5
Kauno II klinikinė ligoninė	1108	11	2	1	0	1	7
	1000.0	9.9	1.8	0.9	0.0	0.9	6.3
"Motina ir vaikas"	17	0	0	0	0	0	0
	1000.0	0.0	0.0	0.0	0.0	0.0	0.0
Kauno miestas	5261	156	11	69	1	2	73
	1000.0	29.7	2.1	13.1	0.2	0.4	13.9
Kauno gr. rajonai	4249	71	5	25	0	3	38
	1000.0	16.7	1.2	5.9	0.0	0.7	8.9
Klaipėdos ligoninė	2707	75	1	27	2	0	45
	1000.0	27.7	0.4	10.0	0.7	0.0	16.6
Klaipėdos gr. rajonai	2334	39	1	6	0	0	32
	1000.0	16.7	0.4	2.6	0.0	0.0	13.7
Šiaulių ligoninė	1638	168	13	17	0	0	138
	1000.0	102.6	7.9	10.4	0.0	0.0	84.2
Šiaulių gr. rajonai	2027	64	6	33	0	8	17
	1000.0	31.6	3.0	16.3	0.0	3.9	8.4
<b>Kauno perinatologijos centras</b>	<b>18216</b>	<b>573</b>	<b>37</b>	<b>177</b>	<b>3</b>	<b>13</b>	<b>343</b>
	<b>1000.0</b>	<b>31.5</b>	<b>2.0</b>	<b>9.7</b>	<b>0.2</b>	<b>0.7</b>	<b>18.8</b>
<b>Viso</b>	<b>29398</b>	<b>891</b>	<b>75</b>	<b>353</b>	<b>4</b>	<b>16</b>	<b>443</b>
<b>Total</b>	<b>1000.0</b>	<b>30.3</b>	<b>2.6</b>	<b>12.0</b>	<b>0.1</b>	<b>0.5</b>	<b>15.1</b>



43 lentelė

## Neišnešioti naujagimiai ir perinatalinis CNS pažeidimas

(abs.sk.,1000 gyvų gim.)

## Preterm infants and perinatal CNS injury

(number, per 1000 live births)

Gimimo vieta	Viso gimė neišnešiotų	CNS pažeidimo kodai (TLK-10) (+33.13)					
		Viso su CNS pažeid.	P10,P11 P14	P20,P21	P52	P90	P91
Place of birth	Preterm infants	Perinatal CNS injury (ICD-10)					
		Total with CNS injury	P10, P11,P14	P20,P21	P52	P90	P91
Vilniaus universit. ligon. Moterų klin.	248	39	0	4	22	1	12
	1000.0	157.3	0.0	16.1	88.7	4.0	48.4
Vilniaus gimdymo namai	100	2	1	1	0	0	0
	1000.0	20.0	10.0	10.0	0.0	0.0	0.0
Vilniaus universit. "Raud. kryžiaus" l.	43	1	0	1	0	0	0
	1000.0	23.3	0.0	23.3	0.0	0.0	0.0
Vilniaus Šv. Jokūbo ligoninė	7	0	0	0	0	0	0
	1000.0	0.0	0.0	0.0	0.0	0.0	0.0
Vilniaus miestas	398	42	1	6	22	1	12
	1000.0	105.5	2.5	15.1	55.3	2.5	30.2
Vilniaus gr. rajonai (+Drus.,Elek.,Visag)	73	9	1	6	0	0	2
	1000.0	123.3	13.7	82.2	0.0	0.0	27.4
Panevėžio ligoninė	125	23	1	18	2	2	0
	1000.0	184.0	8.0	144.0	16.0	16.0	0.0
Panevėžio gr. rajonai	19	2	0	2	0	0	0
	1000.0	105.3	0.0	105.3	0.0	0.0	0.0
<b>Vilniaus perinatologijos centras</b>	<b>617</b>	<b>77</b>	<b>3</b>	<b>32</b>	<b>24</b>	<b>3</b>	<b>15</b>
	<b>1000.0</b>	<b>124.8</b>	<b>4.9</b>	<b>51.9</b>	<b>38.9</b>	<b>4.9</b>	<b>24.3</b>
Kauno med. univer. klinikos	455	34	0	15	14	0	5
	1000.0	74.7	0.0	33.0	30.8	0.0	11.0
Kauno P. Mažylio gimdymo namai	14	0	0	0	0	0	0
	1000.0	0.0	0.0	0.0	0.0	0.0	0.0
Kauno m. Krikščioniškųjų gimdymo namai	10	2	0	2	0	0	0
	1000.0	200.0	0.0	200.0	0.0	0.0	0.0
Kauno II klinikinė ligoninė	45	4	0	0	0	1	3
	1000.0	88.9	0.0	0.0	0.0	22.2	66.7
"Motina ir vaikas"	0	0	0	0	0	0	0
	1000.0	0.0	0.0	0.0	0.0	0.0	0.0
Kauno miestas	524	40	0	17	14	1	8
	1000.0	76.3	0.0	32.4	26.7	1.9	15.3
Kauno gr. rajonai	106	7	0	3	0	2	2
	1000.0	66.0	0.0	28.3	0.0	18.9	18.9
Klaipėdos ligoninė	199	44	0	3	12	0	29
	1000.0	221.1	0.0	15.1	60.3	0.0	145.7
Klaipėdos gr. rajonai	44	3	0	2	0	0	1
	1000.0	68.2	0.0	45.5	0.0	0.0	22.7
Šiaulių ligoninė	111	42	3	10	12	0	17
	1000.0	378.4	27.0	90.1	108.1	0.0	153.2
Šiaulių gr. rajonai	46	3	0	2	0	0	1
	1000.0	65.2	0.0	43.5	0.0	0.0	21.7
<b>Kauno perinatologijos centras</b>	<b>1030</b>	<b>139</b>	<b>3</b>	<b>37</b>	<b>38</b>	<b>3</b>	<b>58</b>
	<b>1000.0</b>	<b>135.0</b>	<b>2.9</b>	<b>35.9</b>	<b>36.9</b>	<b>2.9</b>	<b>56.3</b>
<b>Viso</b>	<b>1647</b>	<b>216</b>	<b>6</b>	<b>69</b>	<b>62</b>	<b>6</b>	<b>73</b>
<b>Total</b>	<b>1000.0</b>	<b>131.1</b>	<b>3.6</b>	<b>41.9</b>	<b>37.6</b>	<b>3.6</b>	<b>44.3</b>

## 44 lentelė

**Neišnešioti naujagimiai su KSS ir gestacinis amžius (abs.sk.,%)**  
**Preterm infants with RDS and gestational age (number,%)**

Gimimo vieta	Neišnešioti naujagimiai	KSS ir bendras neišnešiot skaičius				
		Viso su KSS	22-27 sav.	28-31 sav.	32-34 sav.	35-36 sav.
Place of birth	Total no. of preterm infants	RDS and number of preterm infants				
		Total with RDS	22-27 weeks	28-31 weeks	32-34 weeks	35-36 weeks
Vilniaus universit. ligon. Moterų klin.	248	64	12/ 19	31/ 49	19/ 93	2/ 87
		25.8	63.2	63.3	20.4	2.3
Vilniaus gimdymo namai	100	17	5/ 6	8/ 14	1/ 24	3/ 56
		17.0	83.3	57.1	4.2	5.4
Vilniaus universit. "Raud. kryžiaus" l.	43	0	0/ 2	0/ 0	0/ 4	0/ 37
		0.0	0.0	0.0	0.0	0.0
Vilniaus Šv. Jokūbo ligoninė	7	0	0/ 0	0/ 0	0/ 1	0/ 6
		0.0	0.0	0.0	0.0	0.0
Vilniaus miestas	398	81	17/ 27	39/ 63	20/122	5/ 186
		20.4	63.0	61.9	16.4	2.7
Vilniaus gr. rajonai (+Drus.,Elek.,Visag)	73	2	1/ 5	0/ 10	0/ 13	1/ 45
		2.7	20.0	0.0	0.0	2.2
Panevėžio ligoninė	125	9	4/ 7	2/ 9	1/ 36	2/ 73
		7.2	57.1	22.2	2.8	2.7
Panevėžio gr. rajonai	19	1	0/ 0	0/ 2	1/ 7	0/ 10
		5.3	0.0	0.0	14.3	0.0
<b>Vilniaus perinatologijos centras</b>	<b>617</b>	<b>94</b>	<b>22/ 39</b>	<b>42/ 85</b>	<b>22/179</b>	<b>8/ 314</b>
		<b>15.2</b>	<b>56.4</b>	<b>49.4</b>	<b>12.3</b>	<b>2.5</b>
Kauno med. univer. klinikos	455	59	24/ 41	25/ 95	9/141	1/ 178
		13.0	58.5	26.3	6.4	0.6
Kauno P. Mažylio gimdymo namai	14	0	0/ 0	0/ 2	0/ 2	0/ 10
		0.0	0.0	0.0	0.0	0.0
Kauno m. Krikščioniškųjų gimdymo namai	10	0	0/ 3	0/ 0	0/ 2	0/ 5
		0.0	0.0	0.0	0.0	0.0
Kauno II klinikinė ligoninė	45	5	0/ 0	0/ 0	4/ 6	1/ 39
		11.1	0.0	0.0	66.7	2.6
"Motina ir vaikas"	0	0	0/ 0	0/ 0	0/ 0	0/ 0
		0.0	0.0	0.0	0.0	0.0
Kauno miestas	524	64	24/ 44	25/ 97	13/151	2/ 232
		12.2	54.5	25.8	8.6	0.9
Kauno gr. rajonai	106	5	2/ 9	2/ 14	1/ 11	0/ 72
		4.7	22.2	14.3	9.1	0.0
Klaipėdos ligoninė	199	13	5/ 10	3/ 19	3/ 55	2/ 115
		6.5	50.0	15.8	5.5	1.7
Klaipėdos gr. rajonai	44	3	1/ 4	1/ 10	1/ 8	0/ 22
		6.8	25.0	10.0	12.5	0.0
Šiaulių ligoninė	111	3	1/ 5	2/ 12	0/ 24	0/ 70
		2.7	20.0	16.7	0.0	0.0
Šiaulių gr. rajonai	46	3	0/ 5	3/ 7	0/ 8	0/ 26
		6.5	0.0	42.9	0.0	0.0
<b>Kauno perinatologijos centras</b>	<b>1030</b>	<b>91</b>	<b>33/ 77</b>	<b>36/159</b>	<b>18/257</b>	<b>4/ 537</b>
		<b>8.8</b>	<b>42.9</b>	<b>22.6</b>	<b>7.0</b>	<b>0.7</b>
<b>Viso Total</b>	<b>1647</b>	<b>185</b>	<b>55/116</b>	<b>78/244</b>	<b>40/436</b>	<b>12/ 851</b>
		<b>11.2</b>	<b>47.4</b>	<b>32.0</b>	<b>9.2</b>	<b>1.4</b>

45 lentelė

**Neišnešioti naujagimiai, vaisiaus brandinimas ir gestacinis amžius  
(abs.sk.,%)**
**Preterm infants, antenatal steroids and gestational age  
(number,%)**

Gimimo vieta	Viso gimė neišne- šiotų	Skirti steroidai				
		Viso	22-27 sav.	28-31 sav.	32-34 sav.	35-36 sav.
Place of birth	Total no. of preterm births	Antenatal steroids				
		Total	22-27 weeks	28-31 weeks	32-34 weeks	35-36 weeks
Vilniaus universit. ligon. Moterų klin.	248	95	5/ 19	28/ 49	51/ 93	11/ 87
		38.3	26.3	57.1	54.8	12.6
Vilniaus gimdymo namai	100	25	3/ 6	9/ 14	12/ 24	1/ 56
		25.0	50.0	64.3	50.0	1.8
Vilniaus universit. "Raud. kryžiaus" l.	43	2	0/ 2	0/ 0	0/ 4	2/ 37
		4.7	0.0	0.0	0.0	5.4
Vilniaus Šv. Jokūbo ligoninė	7	0	0/ 0	0/ 0	0/ 1	0/ 6
		0.0	0.0	0.0	0.0	0.0
Vilniaus miestas	398	122	8/ 27	37/ 63	63/122	14/ 186
		30.7	29.6	58.7	51.6	7.5
Vilniaus gr. rajonai (+Drus., Elek., Visag)	73	2	0/ 5	0/ 10	0/ 13	2/ 45
		2.7	0.0	0.0	0.0	4.4
Panevėžio ligoninė	125	20	1/ 7	2/ 9	11/ 36	6/ 73
		16.0	14.3	22.2	30.6	8.2
Panevėžio gr. rajoi nai	19	0	0/ 0	0/ 2	0/ 7	0/ 10
		0.0	0.0	0.0	0.0	0.0
<b>Vilniaus perinatolo gijos centras</b>	<b>617</b>	<b>145</b>	<b>9/ 39</b>	<b>40/ 85</b>	<b>74/179</b>	<b>22/ 314</b>
		<b>23.5</b>	<b>23.1</b>	<b>47.1</b>	<b>41.3</b>	<b>7.0</b>
Kauno med. univer. klinikos	455	221	21/ 41	70/ 95	102/141	28/ 178
		48.6	51.2	73.7	72.3	15.7
Kauno P. Mažylio gimdymo namai	14	0	0/ 0	0/ 2	0/ 2	0/ 10
		0.0	0.0	0.0	0.0	0.0
Kauno m. Krikščioniš kieji gimdymo namai	10	0	0/ 3	0/ 0	0/ 2	0/ 5
		0.0	0.0	0.0	0.0	0.0
Kauno II klinikinė ligoninė	45	0	0/ 0	0/ 0	0/ 6	0/ 39
		0.0	0.0	0.0	0.0	0.0
"Motina ir vaikas"	0	0	0/ 0	0/ 0	0/ 0	0/ 0
		0.0	0.0	0.0	0.0	0.0
Kauno miestas	524	221	21/ 44	70/ 97	102/151	28/ 232
		42.2	47.7	72.2	67.5	12.1
Kauno gr. rajonai	106	5	1/ 9	1/ 14	1/ 11	2/ 72
		4.7	11.1	7.1	9.1	2.8
Klaipėdos ligoninė	199	28	1/ 10	4/ 19	20/ 55	3/ 115
		14.1	10.0	21.1	36.4	2.6
Klaipėdos gr. rajoi nai	44	0	0/ 4	0/ 10	0/ 8	0/ 22
		0.0	0.0	0.0	0.0	0.0
Šiaulių ligoninė	111	12	1/ 5	0/ 12	9/ 24	2/ 70
		10.8	20.0	0.0	37.5	2.9
Šiaulių gr. rajonai	46	0	0/ 5	0/ 7	0/ 8	0/ 26
		0.0	0.0	0.0	0.0	0.0
<b>Kauno perinatologi jos centras</b>	<b>1030</b>	<b>266</b>	<b>24/ 77</b>	<b>75/159</b>	<b>132/257</b>	<b>35/ 537</b>
		<b>25.8</b>	<b>31.2</b>	<b>47.2</b>	<b>51.4</b>	<b>6.5</b>
<b>Viso</b>	<b>1647</b>	<b>411</b>	<b>33/116</b>	<b>115/244</b>	<b>206/436</b>	<b>57/ 851</b>
<b>Total</b>		<b>25.0</b>	<b>28.4</b>	<b>47.1</b>	<b>47.2</b>	<b>6.7</b>

## 46 lentelė

## Naujagimiai ir įgimtos formavimosi ydos (abs.sk.,1000 gyvų gim.)

## Newborns and birth defects (number, per 1000 live births)

Gimimo vieta	Viso gimė gyvi	Viso su anomalijom	TLK - 10 kodai						
			Q00- Q07	Q20- Q26	Q39- Q45	Q60- Q64	Q65- Q79	Q87- Q89	Q90- Q99
Place of birth	Total no. of live births	Total no. of birth defect	ICD - 10 code						
			Q00- Q07	Q20- Q26	Q39- Q45	Q60- Q64	Q65- Q79	Q87- Q89	Q90- Q99
Vilniaus universit. ligon. Moterų klin.	2180	112	2	21	2	14	37	3	8
	1000.0	51.4	0.9	9.6	0.9	6.4	17.0	1.4	3.7
Vilniaus gimdymo namai	1877	37	1	1	2	0	17	0	1
	1000.0	19.7	0.5	0.5	1.1	0.0	9.1	0.0	0.5
Vilniaus universit. "Raud. kryžiaus" l.	1215	138	1	15	1	1	81	2	4
	1000.0	113.6	0.8	12.4	0.8	0.8	66.7	1.6	3.3
Vilniaus Šv. Jokūbo ligoninė	1206	28	0	6	0	1	10	0	0
	1000.0	23.2	0.0	5.0	0.0	0.8	8.3	0.0	0.0
Vilniaus miestas	6478	315	4	43	5	16	145	5	13
	1000.0	48.6	0.6	6.6	0.8	2.5	22.4	0.8	2.0
Vilniaus gr. rajonai (+Drus., Elek., Visag)	2595	63	3	12	2	0	27	0	1
	1000.0	24.3	1.2	4.6	0.8	0.0	10.4	0.0	0.4
Panevėžio ligoninė	1542	37	1	7	0	2	17	1	3
	1000.0	24.0	0.6	4.5	0.0	1.3	11.0	0.6	2.0
Panevėžio gr. rajonai	1181	29	0	3	0	0	17	1	0
	1000.0	24.6	0.0	2.5	0.0	0.0	14.4	0.8	0.0
<b>Vilniaus perinatologijos centras</b>	<b>11799</b>	<b>446</b>	<b>8</b>	<b>66</b>	<b>7</b>	<b>18</b>	<b>206</b>	<b>8</b>	<b>17</b>
	<b>1000.0</b>	<b>37.8</b>	<b>0.7</b>	<b>5.6</b>	<b>0.6</b>	<b>1.5</b>	<b>17.5</b>	<b>0.7</b>	<b>1.4</b>
Kauno med. univer. klinikos	2623	399	21	37	3	12	194	13	4
	1000.0	152.1	8.0	14.1	1.1	4.6	74.0	5.0	1.5
Kauno P. Mažylio gimdymo namai	1085	180	0	8	0	0	128	0	2
	1000.0	165.9	0.0	7.4	0.0	0.0	118.0	0.0	1.8
Kauno m. Krikščionių kiejų gimdymo namai	907	51	1	3	0	0	23	2	1
	1000.0	56.2	1.1	3.3	0.0	0.0	25.4	2.2	1.1
Kauno II klinikinė ligoninė	1153	34	2	4	0	0	11	0	1
	1000.0	29.5	1.7	3.5	0.0	0.0	9.5	0.0	0.9
"Motina ir vaikas"	17	0	0	0	0	0	0	0	0
	1000.0	0.0	0.0	0.0	0.0	0.0	0.0	0.0	0.0
Kauno miestas	5785	664	24	52	3	12	356	15	8
	1000.0	114.8	4.1	9.0	0.5	2.1	61.5	2.6	1.4
Kauno gr. rajonai	4355	107	4	11	4	0	60	4	3
	1000.0	24.6	0.9	2.5	0.9	0.0	13.8	0.9	0.7
Klaipėdos ligoninė	2906	110	2	73	0	1	18	2	1
	1000.0	37.9	0.7	25.1	0.0	0.3	6.2	0.7	0.3
Klaipėdos gr. rajonai	2378	44	2	9	1	0	20	2	4
	1000.0	18.5	0.8	3.8	0.4	0.0	8.4	0.8	1.7
Šiaulių ligoninė	1749	137	1	22	3	1	64	5	1
	1000.0	78.3	0.6	12.6	1.7	0.6	36.6	2.9	0.6
Šiaulių gr. rajonai	2073	26	0	5	0	0	12	0	2
	1000.0	12.5	0.0	2.4	0.0	0.0	5.8	0.0	1.0
<b>Kauno perinatologijos centras</b>	<b>19246</b>	<b>1088</b>	<b>33</b>	<b>172</b>	<b>11</b>	<b>14</b>	<b>530</b>	<b>28</b>	<b>19</b>
	<b>1000.0</b>	<b>56.5</b>	<b>1.7</b>	<b>8.9</b>	<b>0.6</b>	<b>0.7</b>	<b>27.5</b>	<b>1.5</b>	<b>1.0</b>
<b>Viso</b>	<b>31045</b>	<b>1534</b>	<b>41</b>	<b>238</b>	<b>18</b>	<b>32</b>	<b>736</b>	<b>36</b>	<b>36</b>
<b>Total</b>	<b>1000.0</b>	<b>49.4</b>	<b>1.3</b>	<b>7.7</b>	<b>0.6</b>	<b>1.0</b>	<b>23.7</b>	<b>1.2</b>	<b>1.2</b>

47 lentelė

**Naujagimiai su įgimtomis formavimosi ydomis ir gestacinis amžius  
(abs.sk.,%)**
**Newborns with birth defects by gestational age  
(number,%)**

Gimimo vieta	Viso gimė gyvi	Įgimtos anomalijos				
		Viso	22-27 sav.	28-31 sav.	32-36 sav.	37 ir > sav.
Place of birth	Total no. of live births	Birth defect				
		Total	22-27 weeks	28-31 weeks	32-36 weeks	37 ir > weeks
Vilniaus universit. ligon. Moterų klin.	2180	112	2/ 19	0/ 49	15/ 180	95/ 1932
		5.1	10.5	0.0	8.3	4.9
Vilniaus gimdymo namai	1877	37	0/ 6	0/ 14	2/ 80	35/ 1777
		2.0	0.0	0.0	2.5	2.0
Vilniaus universit. "Raud. kryžiaus" l.	1215	138	0/ 2	0/ 0	3/ 41	135/ 1172
		11.4	0.0	0.0	7.3	11.5
Vilniaus Šv. Jokūbo ligoninė	1206	28	0/ 0	0/ 0	0/ 7	28/ 1199
		2.3	0.0	0.0	0.0	2.3
Vilniaus miestas	6478	315	2/ 27	0/ 63	20/ 308	293/ 6080
		4.9	7.4	0.0	6.5	4.8
Vilniaus gr. rajonai (+Drus., Elek., Visag)	2595	63	0/ 5	0/ 10	2/ 58	61/ 2522
		2.4	0.0	0.0	3.4	2.4
Panevėžio ligoninė	1542	37	0/ 7	1/ 9	0/ 109	36/ 1417
		2.4	0.0	11.1	0.0	2.5
Panevėžio gr. rajonai	1181	29	0/ 0	0/ 2	0/ 17	29/ 1162
		2.5	0.0	0.0	0.0	2.5
<b>Vilniaus perinatologijos centras</b>	<b>11799</b>	<b>446</b>	<b>2/ 39</b>	<b>2/ 85</b>	<b>23/ 493</b>	<b>419/11182</b>
		<b>3.8</b>	<b>5.1</b>	<b>2.4</b>	<b>4.7</b>	<b>3.7</b>
Kauno med. univer. klinikos	2623	399	3/ 41	6/ 95	32/ 319	358/ 2168
		15.2	7.3	6.3	10.0	16.5
Kauno P. Mažylio gimdymo namai	1085	180	0/ 0	0/ 2	2/ 12	178/ 1071
		16.6	0.0	0.0	16.7	16.6
Kauno m. Krikščioniškųjų gimdymo namai	907	51	0/ 3	0/ 0	1/ 7	50/ 897
		5.6	0.0	0.0	14.3	5.6
Kauno II klinikinė ligoninė	1153	34	0/ 0	0/ 0	0/ 45	34/ 1108
		2.9	0.0	0.0	0.0	3.1
"Motina ir vaikas"	17	0	0/ 0	0/ 0	0/ 0	0/ 17
		0.0	0.0	0.0	0.0	0.0
Kauno miestas	5785	664	3/ 44	6/ 97	35/ 383	620/ 5261
		11.5	6.8	6.2	9.1	11.8
Kauno gr. rajonai	4355	107	0/ 9	1/ 14	3/ 83	103/ 4249
		2.5	0.0	7.1	3.6	2.4
Klaipėdos ligoninė	2906	110	0/ 10	2/ 19	22/ 170	86/ 2707
		3.8	0.0	10.5	12.9	3.2
Klaipėdos gr. rajonai	2378	44	0/ 4	1/ 10	1/ 30	42/ 2334
		1.9	0.0	10.0	3.3	1.8
Šiaulių ligoninė	1749	137	0/ 5	1/ 12	7/ 94	129/ 1638
		7.8	0.0	8.3	7.4	7.9
Šiaulių gr. rajonai	2073	26	0/ 5	0/ 7	0/ 34	26/ 2027
		1.3	0.0	0.0	0.0	1.3
<b>Kauno perinatologijos centras</b>	<b>19246</b>	<b>1088</b>	<b>3/ 77</b>	<b>11/159</b>	<b>68/ 794</b>	<b>1006/18216</b>
		<b>5.7</b>	<b>3.9</b>	<b>6.9</b>	<b>8.6</b>	<b>5.5</b>
<b>Viso Total</b>	<b>31045</b>	<b>1534</b>	<b>5/116</b>	<b>13/244</b>	<b>91/1287</b>	<b>1425/29398</b>
		<b>4.9</b>	<b>4.3</b>	<b>5.3</b>	<b>7.1</b>	<b>4.8</b>

48 lentelė

**Naujagimių mirtingumas ir įgimtos formavimosi ydos (abs.sk.,1000 gyvų gim.)**  
**Neonatal death and birth defects (number, per 1000 live births)**

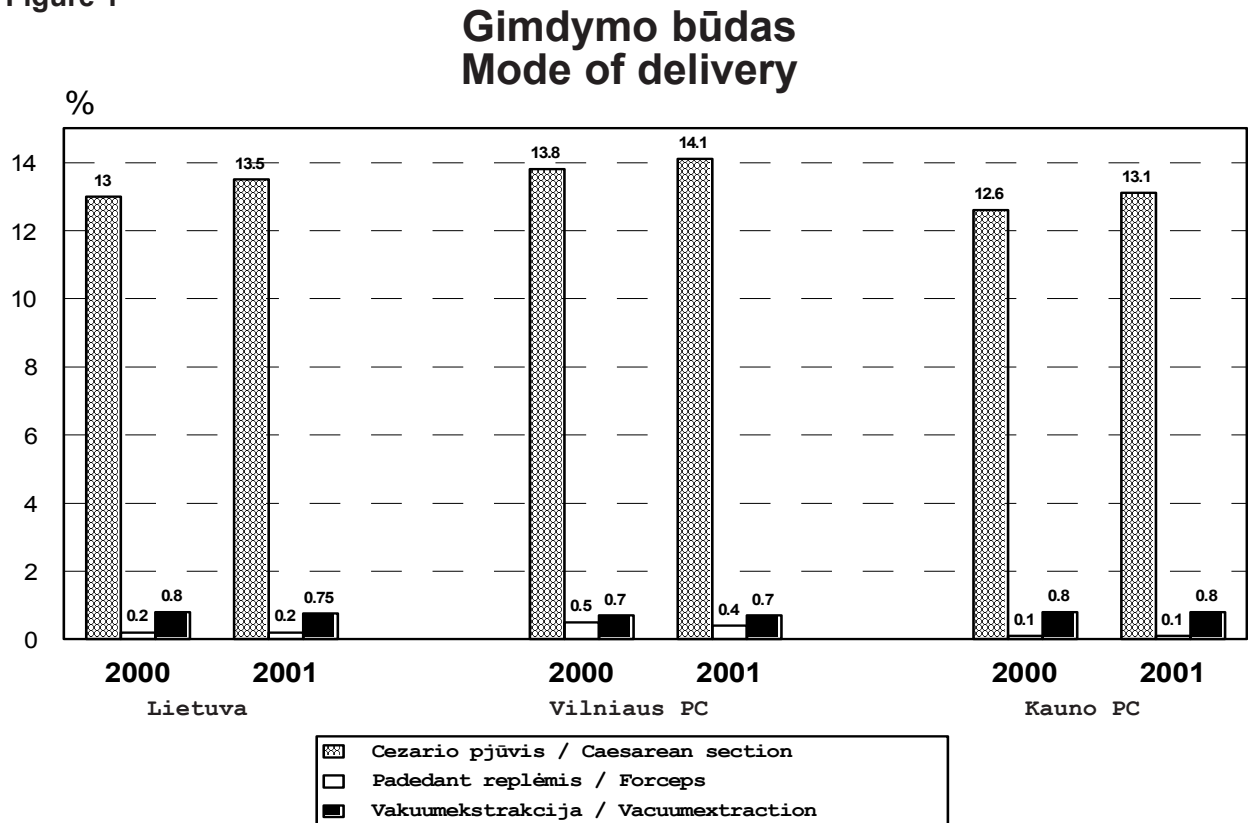
Gimimo vieta	Viso gimė gyvi	Nauja-gimių  mirtys  su Q	Nauja-gimių  mirtys  su Q	TLK - 10 kodai						
				Q00-  Q07	Q20-  Q26	Q39-  Q45	Q60-  Q64	Q65-  Q79	Q87-  Q89	Q90-  Q99
Place of birth	Total no. of live births	Neona-tal  deaths	Neona-tal  deaths  with Q	ICD - 10 code						
				Q00-  Q07	Q20-  Q26	Q39-  Q45	Q60-  Q64	Q65-  Q79	Q87-  Q89	Q90-  Q99
Vilniaus universit. ligon. Moterų klin.	2180	16	8	0	2	0	1	1	2	2
	1000.0	7.3	3.7	0.0	0.9	0.0	0.5	0.5	0.9	0.9
Vilniaus gimdymo namai	1877	4	1	0	0	0	0	1	0	0
	1000.0	2.1	0.5	0.0	0.0	0.0	0.0	0.5	0.0	0.0
Vilniaus universit. "Raud. kryžiaus" l.	1215	4	3	0	2	0	0	1	0	0
	1000.0	3.3	2.5	0.0	1.7	0.0	0.0	0.8	0.0	0.0
Vilniaus Šv. Jokūbo ligoninė	1206	0	0	0	0	0	0	0	0	0
	1000.0	0.0	0.0	0.0	0.0	0.0	0.0	0.0	0.0	0.0
Vilniaus miestas	6478	24	12	0	4	0	1	3	2	2
	1000.0	3.7	1.9	0.0	0.6	0.0	0.2	0.5	0.3	0.3
Vilniaus gr. rajonai (+Drus.,Elek.,Visag)	2595	8	3	0	3	0	0	0	0	0
	1000.0	3.1	1.2	0.0	1.2	0.0	0.0	0.0	0.0	0.0
Panevėžio ligoninė	1542	4	1	1	0	0	0	0	0	0
	1000.0	2.6	0.6	0.6	0.0	0.0	0.0	0.0	0.0	0.0
Panevėžio gr. rajonai	1181	3	0	0	0	0	0	0	0	0
	1000.0	2.5	0.0	0.0	0.0	0.0	0.0	0.0	0.0	0.0
<b>Vilniaus perinatologijos centras</b>	<b>11799</b>	<b>40</b>	<b>16</b>	<b>1</b>	<b>7</b>	<b>0</b>	<b>1</b>	<b>3</b>	<b>2</b>	<b>2</b>
	<b>1000.0</b>	<b>3.4</b>	<b>1.4</b>	<b>0.1</b>	<b>0.6</b>	<b>0.0</b>	<b>0.1</b>	<b>0.3</b>	<b>0.2</b>	<b>0.2</b>
Kauno med. univer. klinikos	2623	38	15	1	3	0	3	0	7	0
	1000.0	14.4	5.7	0.4	1.1	0.0	1.1	0.0	2.7	0.0
Kauno P. Mažylio gimdymo namai	1085	2	2	0	0	0	0	0	0	1
	1000.0	1.8	1.8	0.0	0.0	0.0	0.0	0.0	0.0	0.9
Kauno m. Krikščionišk. gimdymo namai	907	1	0	0	0	0	0	0	0	0
	1000.0	1.1	0.0	0.0	0.0	0.0	0.0	0.0	0.0	0.0
Kauno II klinikinė ligoninė	1153	1	1	1	0	0	0	0	0	0
	1000.0	0.9	0.9	0.9	0.0	0.0	0.0	0.0	0.0	0.0
"Motina ir vaikas"	17	0	0	0	0	0	0	0	0	0
	1000.0	0.0	0.0	0.0	0.0	0.0	0.0	0.0	0.0	0.0
Kauno miestas	5785	42	18	2	3	0	3	0	7	1
	1000.0	7.3	3.1	0.3	0.5	0.0	0.5	0.0	1.2	0.2
Kauno gr. rajonai	4355	16	6	0	2	0	0	1	3	0
	1000.0	3.7	1.4	0.0	0.5	0.0	0.0	0.2	0.7	0.0
Klaipėdos ligoninė	2906	11	1	0	0	0	0	0	1	0
	1000.0	3.8	0.3	0.0	0.0	0.0	0.0	0.0	0.3	0.0
Klaipėdos gr. rajonai	2378	6	4	0	1	0	0	1	2	0
	1000.0	2.5	1.7	0.0	0.4	0.0	0.0	0.4	0.8	0.0
Šiaulių ligoninė	1749	10	6	0	3	0	0	0	3	0
	1000.0	5.7	3.4	0.0	1.7	0.0	0.0	0.0	1.7	0.0
Šiaulių gr. rajonai	2073	3	0	0	0	0	0	0	0	0
	1000.0	1.4	0.0	0.0	0.0	0.0	0.0	0.0	0.0	0.0
<b>Kauno perinatologijos centras</b>	<b>19246</b>	<b>88</b>	<b>35</b>	<b>2</b>	<b>9</b>	<b>0</b>	<b>3</b>	<b>2</b>	<b>16</b>	<b>1</b>
	<b>1000.0</b>	<b>4.6</b>	<b>1.8</b>	<b>0.1</b>	<b>0.5</b>	<b>0.0</b>	<b>0.2</b>	<b>0.1</b>	<b>0.8</b>	<b>0.1</b>
<b>Viso</b>	<b>31045</b>	<b>128</b>	<b>51</b>	<b>3</b>	<b>16</b>	<b>0</b>	<b>4</b>	<b>5</b>	<b>18</b>	<b>3</b>
<b>Total</b>	<b>1000.0</b>	<b>4.1</b>	<b>1.6</b>	<b>0.1</b>	<b>0.5</b>	<b>0.0</b>	<b>0.1</b>	<b>0.2</b>	<b>0.6</b>	<b>0.1</b>

## 49 lentelė

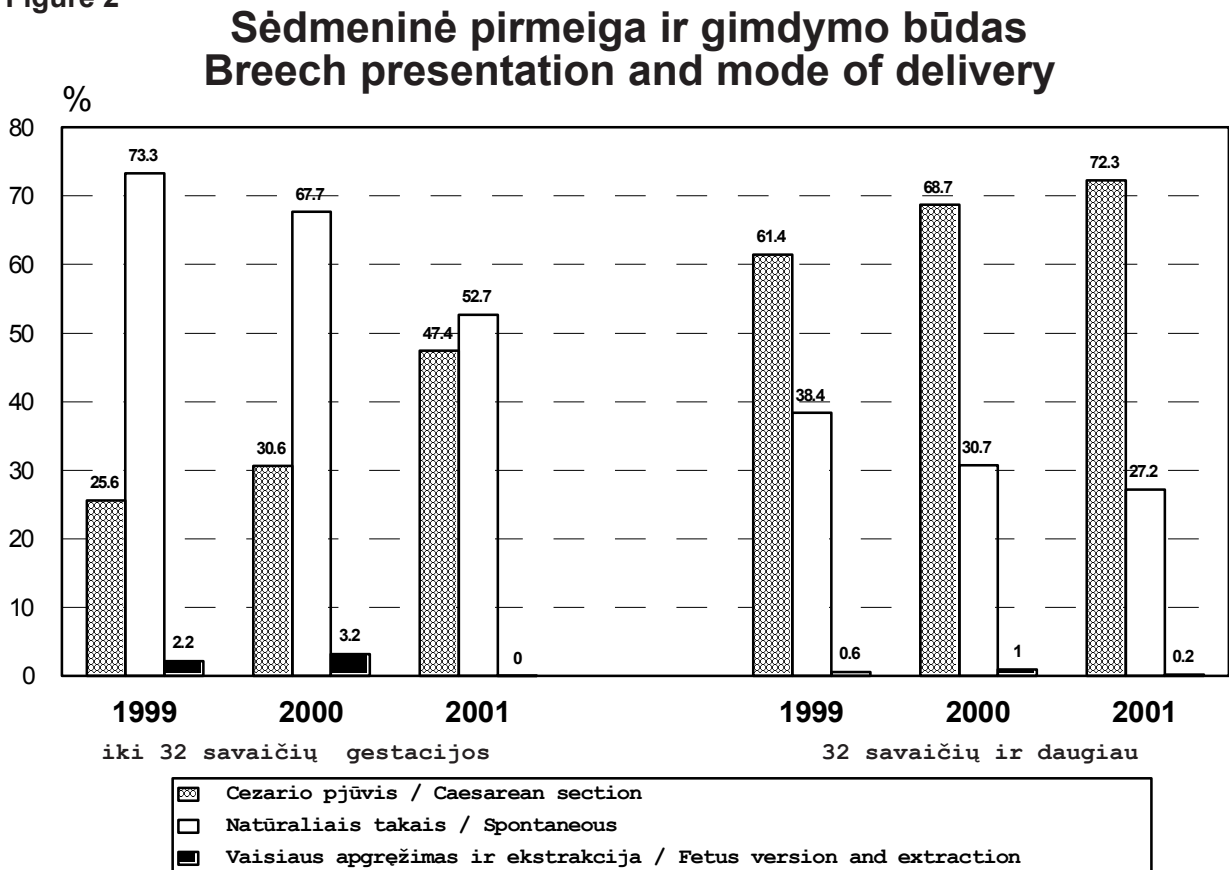
**Įgimtos formavimosi ydos (abs.sk.,1000 gim.)**  
**Birth defects (number, per 1000 births)**

	1999 m.		2000 m.		2001 m.	
	Viso su anomali- jomis	1000 gim. 	Viso su anomali- jomis	1000 gim. 	Viso su anomali- jomis	1000 gim. 
Birth defects	1999		2000		2001	
	Total no. of birth defects	Per 1000 births	Total no. of birth defects	Per 1000 births	Total no. of birth defects	Per 1000 births
Įgimtos formavimosi ydos	1616	44.5	1653	48.6	1572	50.4
Birth defects						
Dauginės formavimosi ydos	53	1.5	43	1.3	45	1.4
Major birth defects						
Anencefalija	5	0.1	2	0.1	6	0.2
Anencephaly						
Encefalocelė	0	0.0	0	0.0	1	0.0
Encephalocele						
Spina bifida	36	1.0	24	0.7	16	0.5
Spina bifida						
Hidrocefalija	12	0.3	17	0.5	20	0.6
Hydrocephalus						
Gomurio defectas	11	0.3	8	0.2	23	0.7
Cleft palate						
Įgimtos širdies ir stambųjų kraujagyslių formavimosi ydos	207	5.7	229	6.7	245	7.8
Congenital malformations of heart and great vessels						
Stambiųjų kraujagyslių transpozicija, kairės širdies hipoplazijos sindromas	8	0.2	13	0.4	12	0.4
Transposition of great vessels, hypoplastic left heart syndrome						
Stemplės atrezija	9	0.2	9	0.3	2	0.1
Atresia of oesophagus						
Žarnyno atrezija	21	0.6	19	0.6	10	0.3
Atresia of intestines						
Inkstų agenezė	3	0.1	7	0.2	5	0.2
Renal agenesis						
Hipospadija	43	1.2	31	0.9	43	1.4
Hypospadias						
Diafragminė išvarža	8	0.2	12	0.4	6	0.2
Diaphragmatic hernia						
Omfalocelė, skrandžio nesuaugimas	2	0.1	7	0.2	10	0.3
Omphalocele, gastroschisis						
Galūnių redukciniai defektai	14	0.4	10	0.3	11	0.4
Reduction defects of limb						
Dauno sindromas	32	0.9	23	0.7	23	0.7
Down's syndrome						

1 paveikslas  
Figure 1



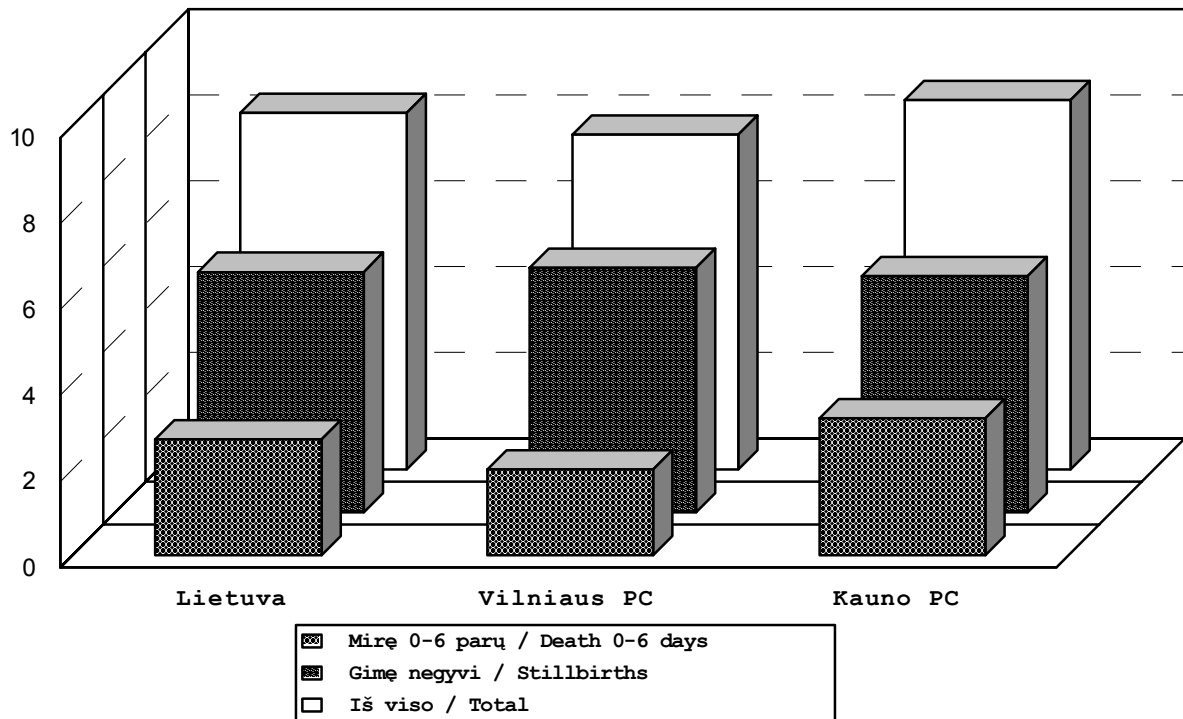
2 paveikslas  
Figure 2





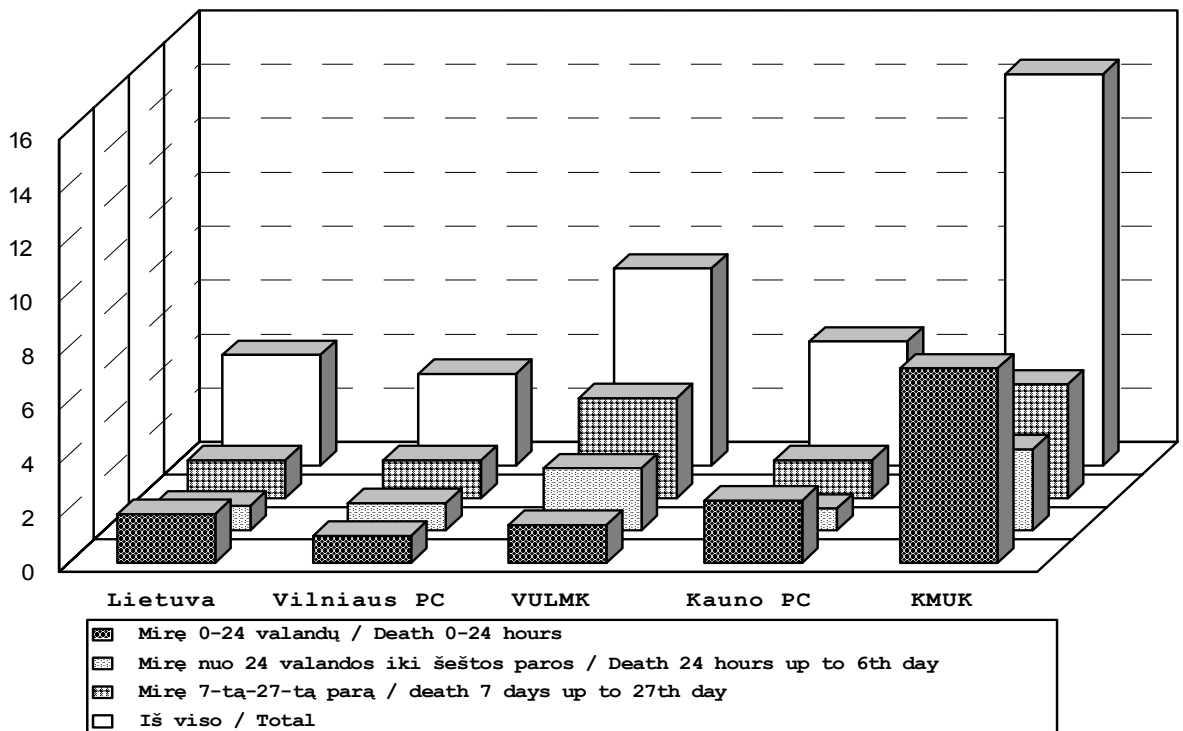
3 paveikslas  
Figure 3

**Perinatalinis mirtingumas 1000 gimusių 2001 m.**  
**Perinatal mortality per 1000 births in 2001**



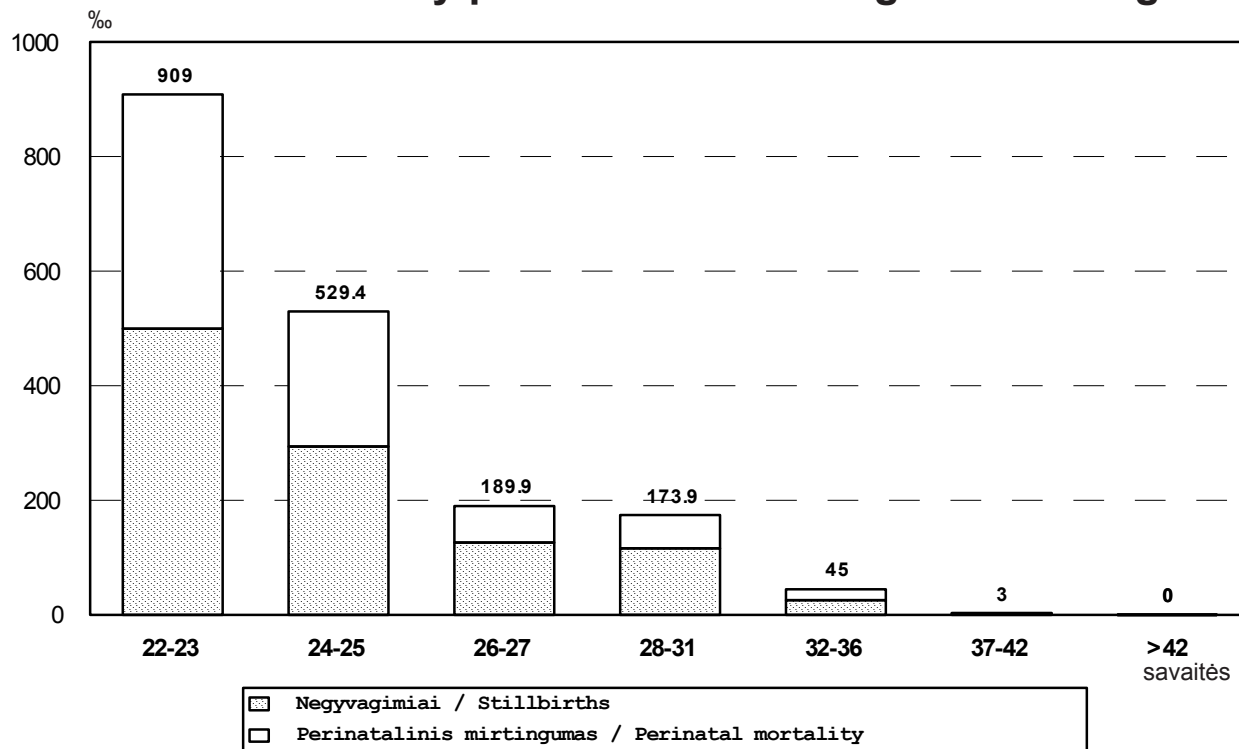
4 paveikslas  
Figure 4

**Naujagimių mirtingumas 1000 gyvų gimusių 2001 m.**  
**Neonatal mortality per 1000 live births in 2001**



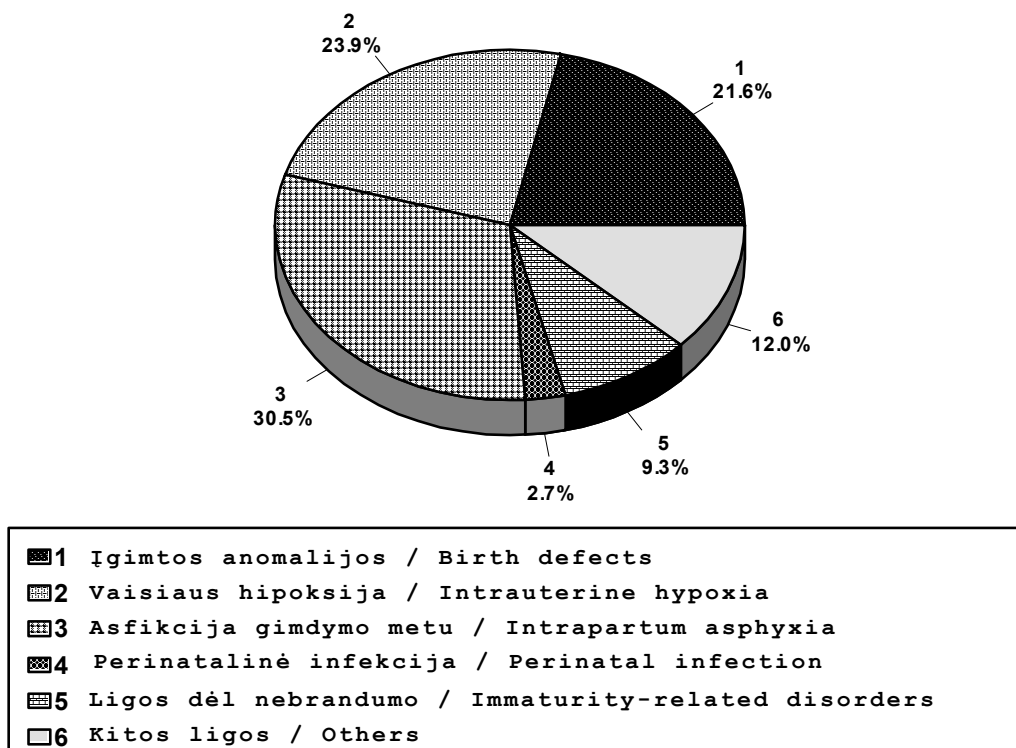
5 paveikslas  
Figure 5

### Perinatalinis mirtingumas 1000 gimusių ir gestacinis amžius Perinatal mortality per 1000 births and gestational age



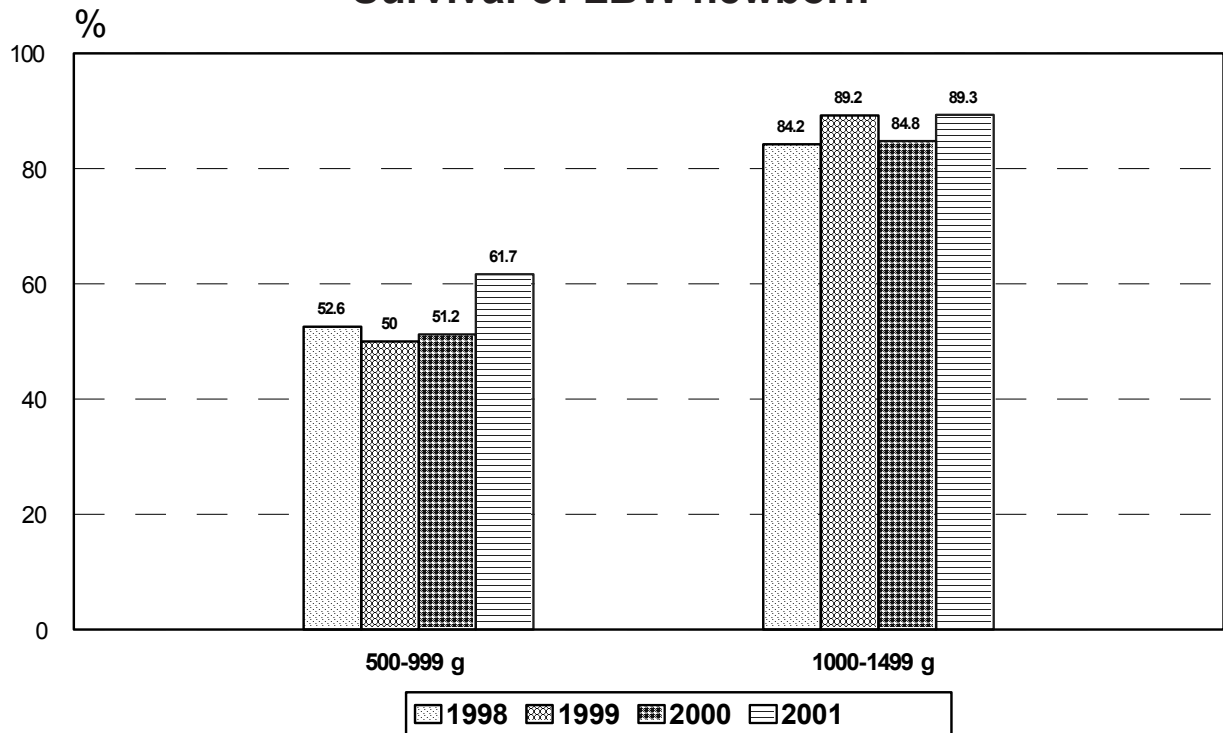
6 paveikslas  
Figure 6

### Perinatalinio mirtingumo struktūra 2001 m. Perinatal death, main pathology in 2001



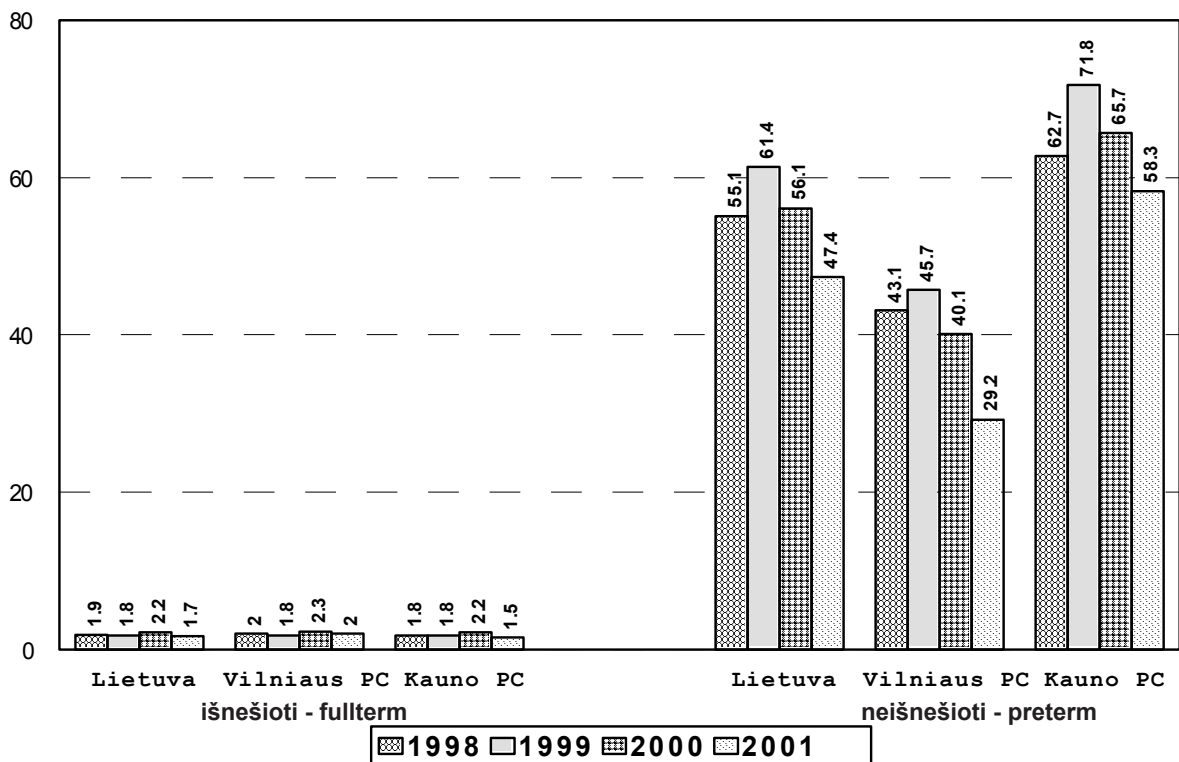
7 paveikslas  
Figure 7

### Mažo gimimo svorio naujagimių išgyvenumas Survival of LBW newborn



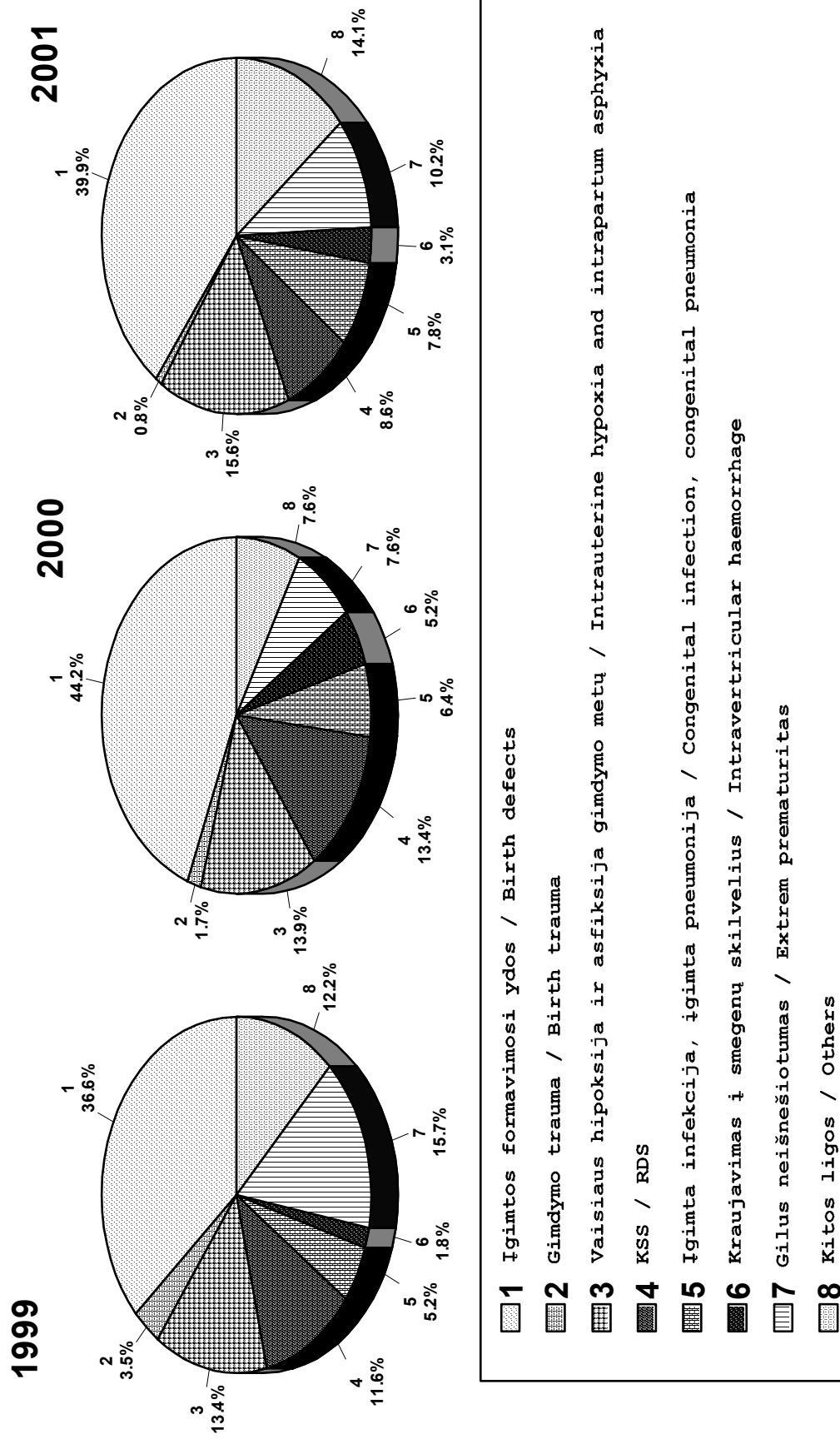
8 paveikslas  
Figure 8

### Naujagimių mirtingumas 1000 gyvų gimusių Neonatal mortality per 1000 live births



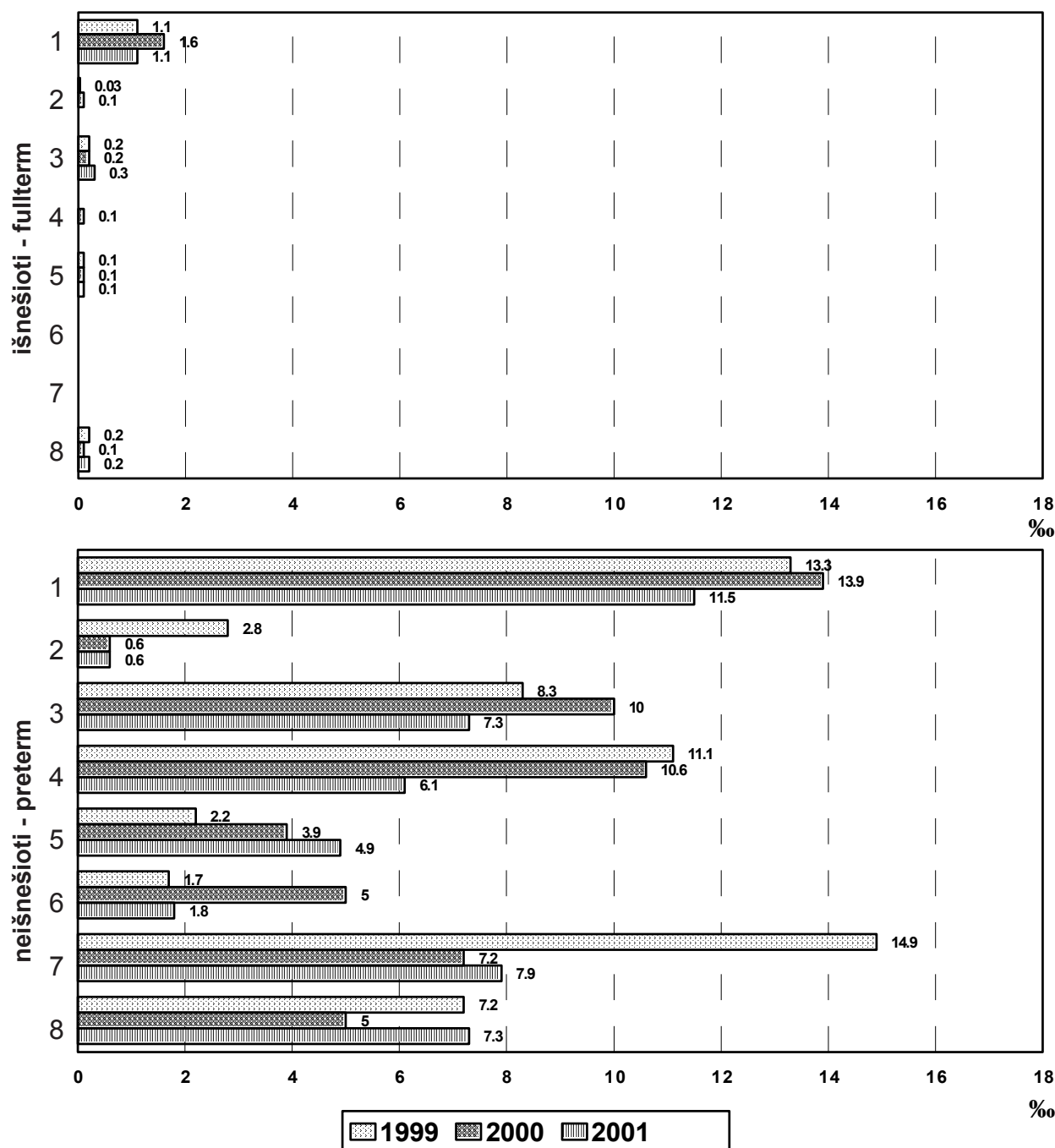
9 paveikslas  
Figure 9

## Naujagimių mirtingumo struktūra Neonatal death, main pathology



10 paveikslas  
Figure 10

## Naujagimių mirtingumas pagal pagrindinę ligą 1000 gyvų gim. Neonatal death, main pathology per 1000 live births

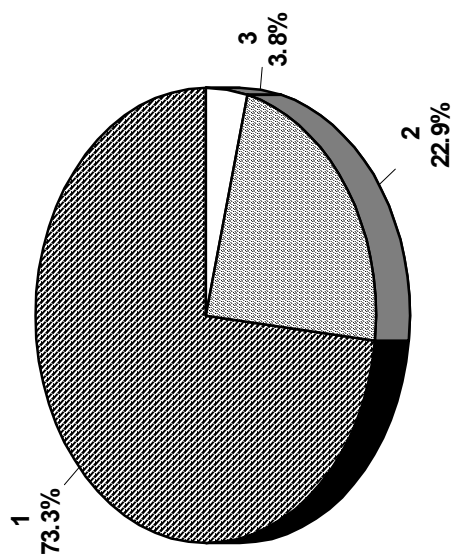


- 1 Įgimtos formavimosi ydos / Birth defects
- 2 Gimdymo trauma / Birth trauma
- 3 Vaisiaus hipoksija ir asfiksija gimdymo metu / Intrauterine hypoxia and intrapartum asphyxia
- 4 KSS / RDS
- 5 Įgimta infekcija, įgimta pneumonija / Congenital infection, congenital pneumonia
- 6 Kraujavimas į smegenų skilvelius / Intraventricular haemorrhage
- 7 Gilus neišnešiotumas / Extrem prematuritas
- 8 Kitos ligos / Others

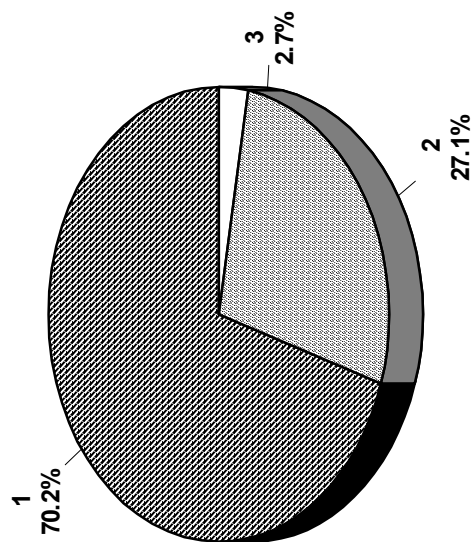
11 paveikslas  
Figure 11

### Negyvų gimusių žuvimo laikas Stillbirths, time of death

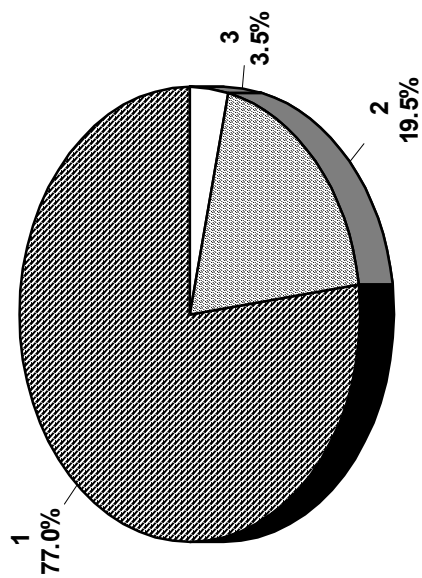
1999






2000



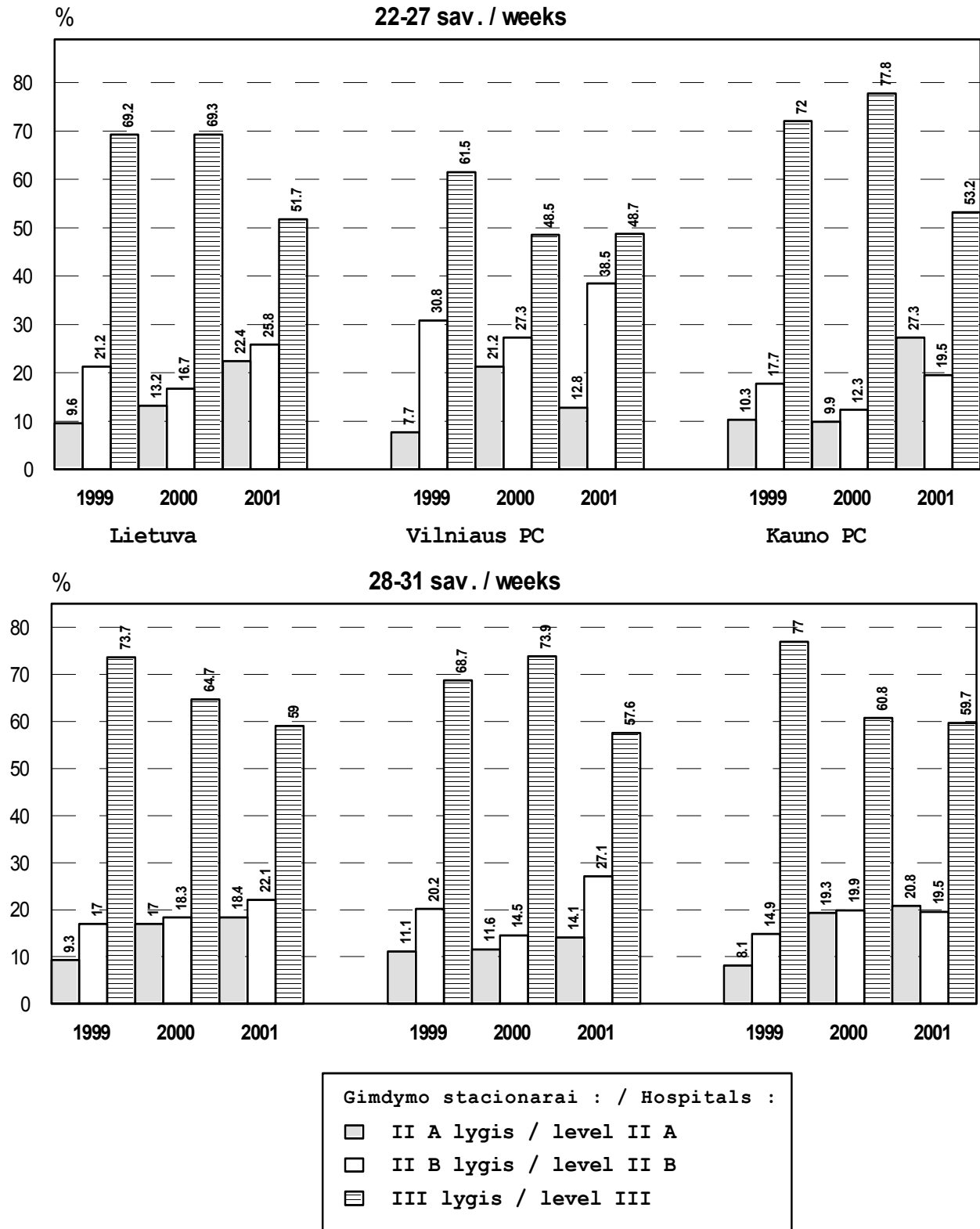
2001



-  1 prieš gimdymą / before delivery
-  2 gimdymo metu / during delivery
-  3 nežinoma / unknown

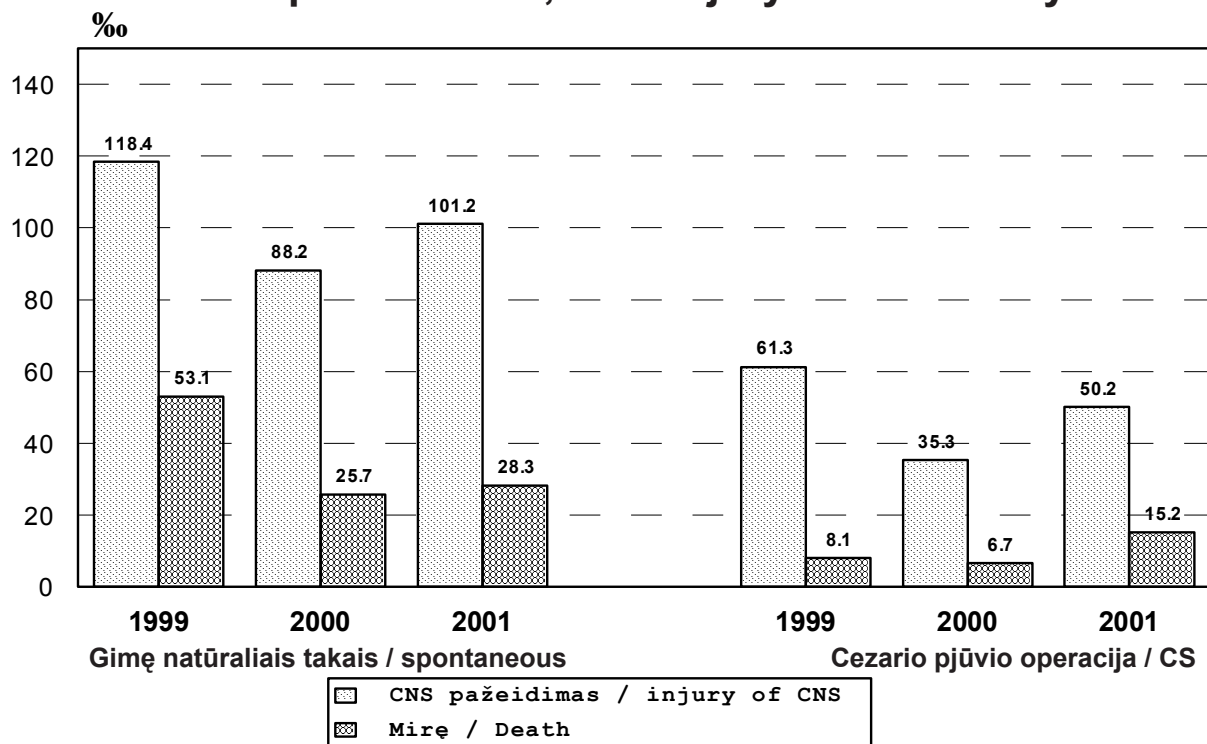
12 paveikslas  
Figure 12

## Naujagimių gestacijos amžius ir gimimo vieta Newborn's gestational age, birth place



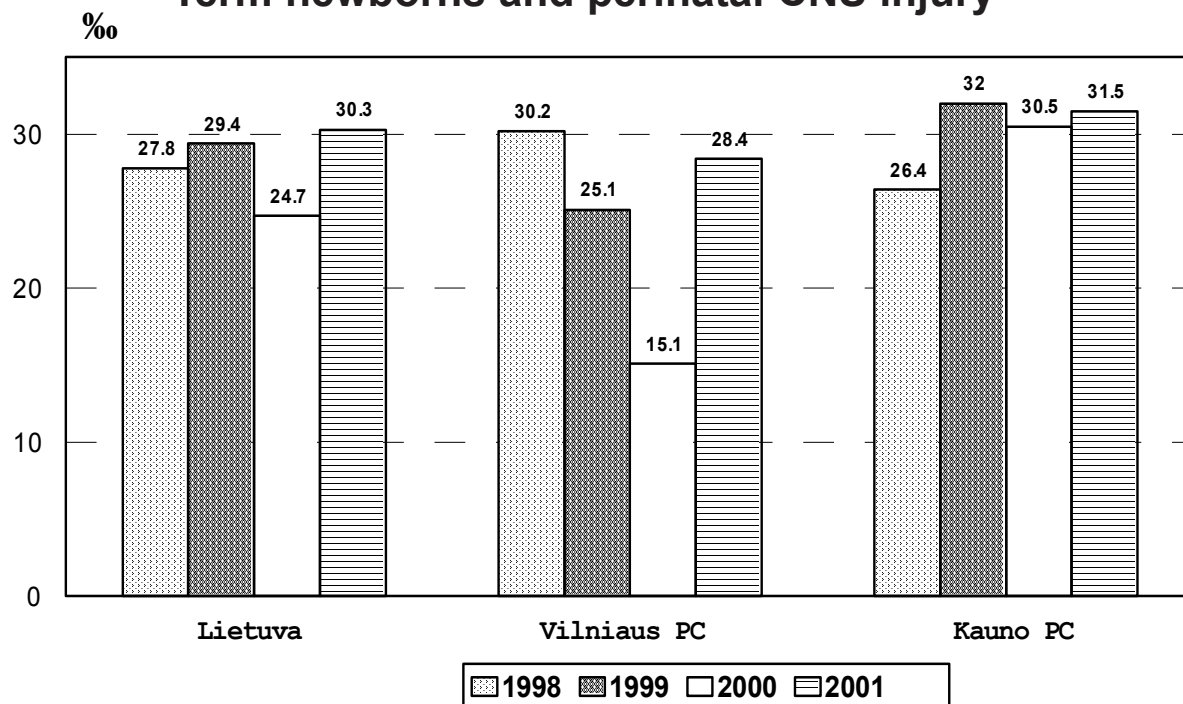
13 paveikslas  
Figure 13

### Sėdmeninė pirmėiga, CNS pažeidimas ir mirtingumas Breech presentation, CNS injury and mortality



14 paveikslas  
Figure 14

### Išnešioti naujagimiai ir perinatalinis CNS pažeidimas Term newborns and perinatal CNS injury





## Turinys

<b>I.</b>	Bendra gimdyvių ir gimdymų charakteristika General characteristics of deliveries.....	5
<b>II.</b>	Perinatalinis ir naujagimių mirtingumas Perinatal and neonatal mortality.....	6
<b>III.</b>	Negyvi gimę Stillbirths.....	6
<b>IV.</b>	Naujagimių charakteristika, sergamumas Newborns characteristics, morbidity.....	7
<b>V.</b>	<b>Lentelės :</b> <b>Tables :</b>	
1 lentelė.	Bendras gimusių ir gimdymų skaičius, daugiavaisiai gimdymai Number of birth and deliveries, multiple deliveries.....	11
2 lentelė.	Motinos amžius Maternal age.....	12
3 lentelė.	Motinos išsilavinimas ir šeiminei padėtis Maternal education, marital status.....	13
4 lentelė.	Motinos žalingi įpročiai, kelintas gimdymas, pirmasis apsilankymas Harmful maternal habits, previous parity, first admission .....	14
5 lentelė.	Nėštumo patologija Pathology of pregnancy.....	15
6 lentelė.	Nėščiosios ligos Maternal diseases.....	16
7 lentelė.	Gimdymo būdas Mode of delivery.....	17
8 lentelė.	Akušerinės procedūros Some obstetrical procedures.....	18
9 lentelė.	Komplikacijos gimdymo metu Complications of delivery.....	19
10 lentelė.	Sėdmeninė pirmeiga, gimdymo būdas, < 32 sav. Breech presentation and mode of delivery before 32 weeks.....	20
10A lentelė.	Sėdmeninė pirmeiga, gimdymo būdas, > 32 sav. Breech presentation and mode of delivery after 32 weeks.....	21
11 lentelė.	Sėdmeninė pirmeiga, gimdymo būdas, CNS pažeidimas ir mirtingumas Breech presentation, mode of delivery, CNS injury and mortality.....	22
12 lentelė.	Lytis Sex.....	23
13 lentelė.	Lietuvos gimdymo stacionarų pagrindiniai rodikliai The main data of maternity hospitals in Lithuania.....	24
14 lentelė.	Mirtingumas Mortality.....	26
15 lentelė.	Perinatalinis mirtingumas atskirose gestacinio amžiaus grupėse Perinatal deaths by gestation age .....	27
16 lentelė.	Perinatalinio mirtingumo struktūra pagal pagrindinę ligą Perinatal deaths, primary causes of death .....	28
17 lentelė.	Perinatalinis mirtingumas pagal Šiaurės-Baltijos klasifikaciją Perinatal deaths by Nordic-Baltic Classification.....	29
18 lentelė.	Naujagimių mirtingumas atskirose gestacinio amžiaus grupėse Neonatal deaths by gestation age .....	30
19 lentelė.	Mirę išnešioti naujagimiai atskirose svorio grupėse Term infants, deaths by birthweight.....	31

20 lentelė.	Mirę neišnešioti naujagimiai atskirose svorio grupėse Preterm infants, deaths by birthweight.....	32
21 lentelė.	Ankstyvo naujagimių mirtingumo struktūra pagal pagrindinę ligą Early neonatal deaths, main pathology.....	33
22 lentelė.	Naujagimių mirtingumo struktūra pagal pagrindinę ligą Neonatal deaths, main pathology.....	34
23 lentelė.	Išnešiotų naujagimių ankstyvo mirtingumo struktūra pagal pagrindinę ligą Term infants, early neonatal deaths, main pathology.....	35
24 lentelė.	Išnešiotų naujagimių mirtingumo struktūra pagal pagrindinę ligą Term infants, neonatal deaths, main pathology.....	36
25 lentelė.	Neišnešiotų naujagimių ankstyvo mirtingumo struktūra pagal pagrindinę ligą Preterm infants, early neonatal deaths, main pathology.....	37
26 lentelė.	Neišnešiotų naujagimių mirtingumo struktūra pagal pagrindinę ligą Preterm infants, neonatal deaths, main pathology.....	38
27 lentelė.	Negyvi gimę ir gestacinis amžius Stillbirths, gestational age.....	39
28 lentelė.	Negyvi gimę, žuvimo laikas ir gestacinis amžius Stillbirths, time of death, gestational age.....	40
29 lentelė.	Negyvi gimę, žuvę gimdymo metu ir nėštumo patologija Stillbirths, death during delivery and pathology of pregnancy.....	41
30 lentelė.	Negyvi gimę, žuvę gimdymo metu ir gimdymo komplikacijos Stillbirths, death during delivery and complication of delivery.....	42
31 lentelė.	Negyvi gimusių pagrindinė liga, lėmusi žūtį Stillbirths, primary causes of death.....	43
31A lentelė.	Lygos, sąlygojusios vaisiaus žūtį dėl antenatalinės hipoksijos (P20.0) Causes of fetal death due to antepartum asphyxia (P20.0) .....	44
31B lentelė.	Lygos, sąlygojusios vaisiaus žūtį dėl asfiksijos gimdymo metu (P20.1,P20.9,P21) Causes of fetal death due to intrapartum asphyxia (P20.1,P20.9,P21) .....	45
32 lentelė.	Negyvi gimę ir įgimtos anomalijos Stillbirths and birth defects.....	46
33 lentelė.	Mirusių naujagimių ir negyvagimių žuvimo išvengiamumas Death's avoidability of dead newborns and stillborns.....	47
34 lentelė.	Naujagimių gimimo svoris Newborns by birthweight.....	48
35 lentelė.	Išnešiotų naujagimių gimimo svoris Term newborns by birthweight.....	49
36 lentelė.	Neišnešiotų naujagimių gimimo svoris Preterm newborns by birthweight.....	50
37 lentelė.	Naujagimių gestacinis amžius Newborns and gestational age.....	51
38 lentelė.	Naujagimių įvertinimas pagal Apgar ir virkštelės kraujo pH Newborns, Apgar score, umbilical cord arterial blood pH .....	52
39 lentelė.	Naujagimių ligos Newborn's diseases.....	53
40 lentelė.	Naujagimiai ir perinatalinis CNS pažeidimas Newborns and perinatal CNS injury .....	54
41 lentelė.	Hipoksinis-išeminis CNS pažeidimas, Apgar po 5 min. ir virkštelės kraujo pH Hypoxic-ischemic CNS injury, Apgar at 5 min. injury and umbilical cord blood pH ..	55
42 lentelė.	Išnešioti naujagimiai ir perinatalinis CNS pažeidimas Term infants and perinatal CNS injury.....	56
43 lentelė.	Neišnešioti naujagimiai ir perinatalinis CNS pažeidimas Preterm infants and perinatal CNS injury.....	57

44 lentelė. Neišnešioti naujagimiai su KSS ir gestacinis amžius Preterm infants with RDS and gestational age.....	58
45 lentelė. Neišnešioti naujagimiai, vaisiaus brandinimas ir gestacinis amžius Preterm infants, antenatal steroids and gestational age .....	59
46 lentelė. Naujagimiai ir įgimtos formavimosi ydos Newborns and birth defects.....	60
47 lentelė. Naujagimiai su įgimtomis formavimosi ydomis ir gestacinis amžius Newborns with birth defects by gestational age.....	61
48 lentelė. Naujagimių mirtingumas ir įgimtos formavimosi ydos Neonatal deaths and birth defects.....	62
49 lentelė. Įgimtos formavimosi ydos Birth defects.....	63

## VI. Paveikslai :

### Figures :

1 paveikslas. Gimdymo būdas Mode of delivery .....	64
2 paveikslas. Sėdmeninė pirmeiga ir gimdymo būdas Breech presentation and mode of delivery.....	64
3 paveikslas. Perinatalinis mirtingumas 1000 gimusių 2001 m. Perinatal mortality per 1000 births in 2001.....	65
4 paveikslas. Naujagimių mirtingumas 1000 gyvų gimusių 2001 m. Neonatal mortality per 1000 births in 2001.....	65
5 paveikslas. Perinatalinis mirtingumas 1000 gimusių ir gestacinis amžius Perinatal mortality per 1000 births and gestational age .....	66
6 paveikslas. Perinatalinio mirtingumo struktūra 2001 m. Perinatal death, main pathology in 2001 .....	66
7 paveikslas. Mažo gimimo svorio naujagimių išgyvenamumas Survival of newborn with low birth weight .....	67
8 paveikslas. Naujagimių mirtingumas 1000 gyvų gimusių Neonatal mortality per 1000 live births.....	67
9 paveikslas. Naujagimių mirtingumo struktūra Neonatal death, main pathology.....	68
10 paveikslas. Naujagimių mirtingumas pagal pagrindinę ligą 1000 gyvų gim. Neonatal death, main pathology per 1000 live births.....	69
11 paveikslas. Negyvų gimusių žuvimo laikas Stillbirths, time of death .....	70
12 paveikslas. Naujagimių gestacijos amžius ir gimimo vieta Newborn's gestational age, birth place.....	71
13 paveikslas. Sėdmeninė pirmeiga, CNS pažeidimas ir mirtingumas Breech presentation, CNS injury and mortality .....	72
14 paveikslas. Išnešioti naujagimiai ir perinatalinis CNS pažeidimas Term newborns and perinatal CNS injury.....	72



