

**Lietuvos sveikatos informacijos
centras
Vilniaus universiteto vaikų ligoninės
Neonatologijos centras**

**Lithuanian Health Information
Centre
Vilnius University Children's
Hospital Centre of Neonatology**

**Naujagimių registro duomenys
Data of Medical Birth Register
2004 m.**

Vilnius, 2005

©Lietuvos sveikatos informacijos centras
Kalvarijų 153, Vilnius
Lietuva
tel.: 370-5-2-773-301
fax: 370-5-2-773-302
e-mail : lsic@lsic.lt
www.lsic.lt

Naujagimių registro duomenys 2004 m.
Vilnius, 2005

Sudarė:

Prof. habil. dr. V. Basys, Vilniaus universitetas
Doc. dr. N. Drazdienė, Vilniaus universiteto vaikų ligoninės Neonatologijos centras
N. Vezbergienė, Vilniaus universiteto vaikų ligoninės Neonatologijos centras
Dr. D. Laužikienė, Vilniaus universiteto Akušerijos ir ginekologijos klinika
J. Isakova, Lietuvos sveikatos informacijos centras

©Health Information Centre
Kalvarijų 153, Vilnius
Lithuanian
ph.: 370-5-2-773-301
fax: 370-5-2-773-302
e-mail : lsic@lsic.lt
www.lsic.lt

Data of Medical Birth Register, 2004 m.
Vilnius 2005

Completed by:

Prof. V. Basys, Vilnius University
Assoc. Prof. N. Drazdienė, Vilnius University Children's Hospital, Centre of Neonatology
N. Vezbergienė, Vilnius University Children's Hospital, Centre of Neonatology
M. Dr. D. Laužikienė, Vilnius University, Clinic of Obstetric and Gynecology
J. Isakova, Health Information Centre

Naujagimių ir negyvų gimusių sveikatos duomenys Lietuvoje kaupiami nuo 1993 m. sausio 1 dienos. Vilniaus universiteto vaikų ligoninės Neonatologijos klinikos iniciatyva buvo pradėta duomenų analizė, išleisti 9 leidiniai – 1995, 1996, 1997, 1998, 1999, 2000, 2001, 2002 ir 2003 metų “Naujagimių registro duomenys”. Nuo 1997 metų duomenų bazės leidiniai leidžiami – lietuvių ir anglų kalba. Naujagimių sveikatos duomenis galima naudoti kaip oficialią statistiką.

2001, 2002, 2003 ir 2004 metų registro duomenų leidinį galima rasti interneto puslapyje: www.lsic.lt.

The medical Birth Register started to function in Lithuania on January 1, 1993. Register database analysis was initiated by Clinic of Neonatology of Vilnius University Children's Hospital. Ninht annual publications of Medical Birth Register were issued in 1995, 1996, 1997, 1998, 1999, 2000, 2001, 2002 and 2003. The last publications of database of 1997 - 2003 were given in both – English and Lithuanian. Register database is official statistics.

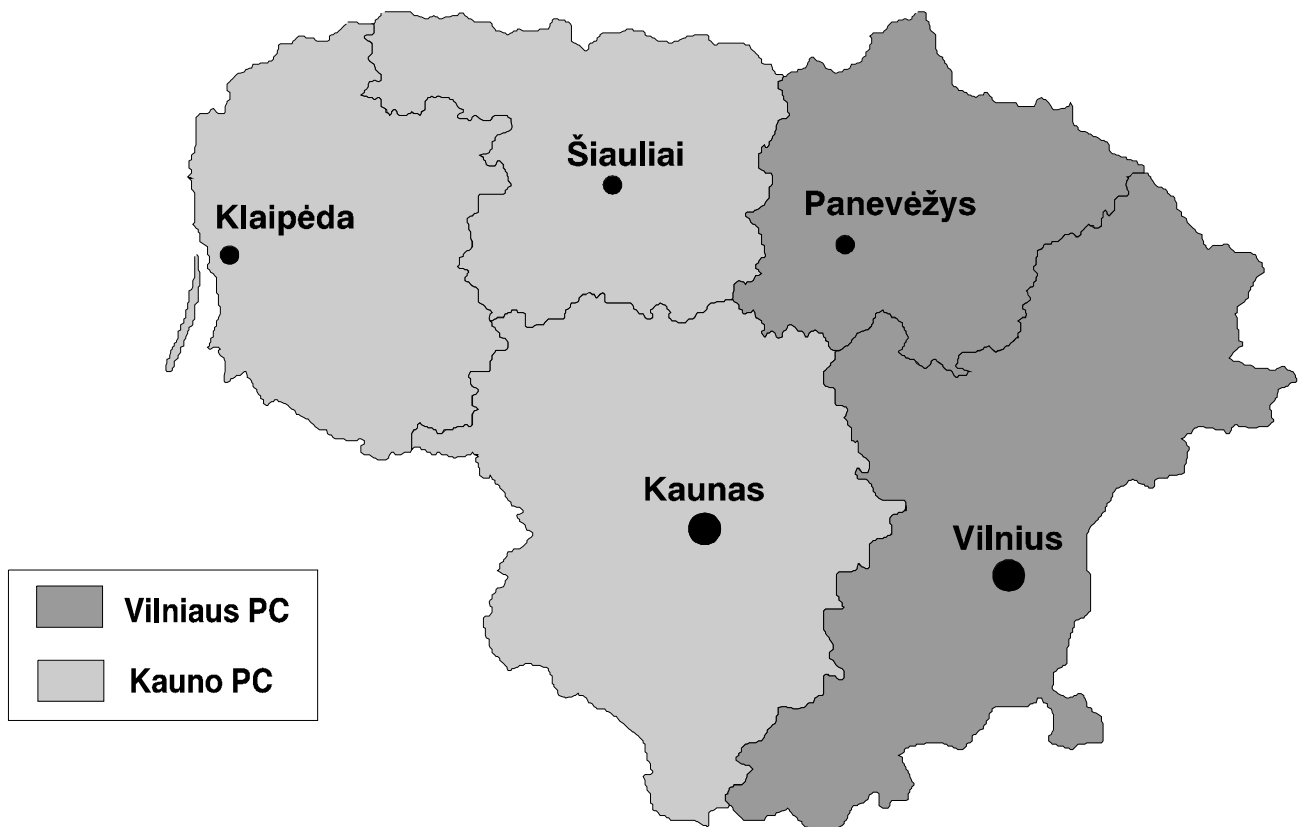
Website adress of the data of the above - mentioned database of years 2001, 2002, 2003 and 2004 is: www.lsic.lt.

Gimstamumas 1000 gyv. Lietuvoje (Statistikos Departamento duomenys)

Nativity per 1000 pop. in Lithuania (Central Statistical Office Data)



Vilniaus ir Kauno perinatologijos centrai Vilnius and Kaunas Perinatal Centres



I. Bendra gimdyvių ir gimdymų charakteristika [1-12 lentelės]

Lietuvoje 2004 metais gimdė 29305 moterys, gimė 29632 naujagimiai. Lyginant su 2003 metais, gimdžiusių moterų sumažėjo 269, naujagimių – 309. Dvynius pagimdė 317 (10,8 proc.), trynius – penkios moterys (0,2 proc.) [1 lentelė].

Mergaičių gimė 14476 (49,1 proc.), berniukų – 14997 (50,9 proc.) [2 lentelė].

Antenatalinės priežiūros įstaigoje iki 12 nėštumo savaitės apsilankė 17603 (60,1 proc.), po 28 savaitės – 941 (3,2 proc.) nėščiujų. Pirmą kartą gimdė 14683 (50,1 proc.), antrą – 9588 (32,7 proc.), trečią ir daugiau kartų – 5034 (17,1 proc.) moterys [3 lentelė].

Lietuvoje gimdžiusių moterų amžiaus vidurkis buvo 27,3 metai. Dažniausiai gimdė 20 – 29 metų moterys. Jų buvo 17662 (60,3 proc.). Jaunesnės negu 16 metų buvo 29 (0,1 proc.) gimdyvės. 35 metų amžiaus ir vyresnių moterų buvo 3443 (11,7 proc.) [4 lentelė].

2004 metais gimdė 916 (3,1 proc.) pradinį išsilavinimą ir 6104 (20,8 proc.) aukštąjį išsilavinimą turinčios moterys. 2001 metais aukštąjį išsilavinimą turėjo 15,2 proc., 2002 metais – 16,5 proc., 2003 metais - 17,3 gimdyvių [5 lentelė].

Ištekėjusios buvo 21689 (74,0 proc.), neištekėjusios – 5413 (18,5 proc.), išsiskyrusios 634 (2,2 proc.) ir neįregistravusios santuokos – 1496 (5,1 proc.) gimdžiusios moterys [5 lentelė].

2004 metais rūkė nėštumo metu 1402 (4,8 proc.) gimdyvės, narkotikus vartojo 22 (0,1 proc.) [3 lentelė].

Nėštumo metu moterys dažniausiai sirgo mažakraujyste (20,8 proc.), lytinių organų (19,0 proc.), kvėpavimo organų (8,0 proc.), inkstų ir šlapimo takų (4,6 proc.) ligomis. 219 (0,7 proc.) nėščiujų diagnozuotas gestacinis diabetas [6 lentelė].

Nėštumo nutrūkimas grėšė 22,3 proc. moterų. Hipertenzinės būklės diagnozuotos 1307 (4,4 proc.) nėščiosioms, preeklampsija išaiškinta 495 (1,7 proc.), eklampsija – 2 moterims [7 lentelė].

Tyrimas ultragarsu iki 20 nėštumo savaitės atliktas 20676 (69,8 proc.) nėščiosioms. Nėštumo metu ultragarsu visai netirta 1450 (4,9 proc.) moterų. Nėščiosioms atlikta 14 amniocentezių ir 2585 amnioskopijos. Anti-Rh (D) imunoglobulinas nėštumo metu suleistas 1614, po gimdymo – 914 moterų [8 lentelė].

Cezario pjūvio operacija atlikta 5045 (17,0 proc.) moterims. Planine tvarka operuotos 1621 (5,5 proc.), skubos – 3424 (11,6 proc.) moterys. Pirmą kartą operuotos 2714 (9,2 proc.), pakartotinai – 962 (3,25 proc.) nėščiosios. Po cezario pjūvio operacijos natūraliai pagimdė 221 (0,75 proc.) moteris [9 lentelė]. Naudojant reples pagimdė 62 (0,2 proc.), vakuuminį ekstraktorių – 244 (0,8 proc.) moterys [9 lentelė, 1 pav.].

Sėdyninėje pirmiejoje gimė 825 (2,8 proc.) naujagimiai, iš jų 22 gimė negyvi. Esant sėdyninei pirmieigai, cezario pjūvio operacija atlikta 656 (79,5 proc.) gimdyvėms: iki 32 gestacijos sav. – 48,3 proc., virš 32 savaičių - 81,9 proc. Lyginant su 2003 metais, esant sėdyninei pirmieigai, sumažėjo negyvagimių, bet padaugėjo naujagimių, gimusių natūraliais takais, mirtingumas [10-12 lentelės, 2 pav.].

II. Perinatalinis ir naujagimių mirtingumas [13-26 lentelės]

Perinatalinis mirtingumas Lietuvoje 2004 metais buvo 8,4 tūkstančiui gimusių (2003 metais – 8,3/1000), sumažėjo negyvų gimusių, bet padidėjo mirusių 0-6 dienų amžiuje [13,14 lentelės; 3,4 paveikslai]. Lyginant su 2003 metais, perinatalinių mirčių padaugėjo visose gestacinio amžiaus (išskyrus 32-36 sav.) grupėse [15 lentelė, 5 pav.]. Perinatalinio mirtingumo struktūroje vyrauja

asfiksija gimdymo metu (29,3 proc.), vaisiaus hipoksija (24,1 proc.) ir įgimtos formavimosi ydos (22,5) proc.[16 lentelė, 15 pav.].

Šiaurės – Baltijos perinatalinių mirčių klasifikacija (10 psl.) sudaryta, atsižvelgiant į tai, kad dalis mirčių yra potencialiai išvengiamos (II, VI, VIII ir X kategorijos). I kategorijai priskiriami visi naujagimiai, kuriems buvo diagnozuotos įgimtos formavimosi ydos, visoms kitoms kategorijoms – naujagimiai be įgimtų formavimosi ydų. Pagal šią klasifikaciją didžiausia dalis perinatalinių mirčių teko III kategorijai (antenatalinė mirtis, vienas vaisius > 28 gestacijos sav.) – 32,1 proc. ir I kategorijai (įgimtos formavimosi ydos) – 22,5 proc. [17 lentelė]. 2004 metais, lyginant su 2003 m., ypač padaugėjo perinatalinių mirčių dėl įgimtų formavimosi ydų (I kategorija).

Naujagimių mirtingumas 2004 metais padidėjo ir sudarė 4,6 tūkstančiui gyvų gimusių (2003 metais buvo 3,8/1000) [6 pav.]. Mirtingumas padidėjo visose gestacinio amžiaus naujagimių grupėse [18 lentelė, 9 pav.]. Išgyveno 38,6 proc. visų iki 1000g gimimo svorio ir 86,9 proc. 1000-1499g gimimo svorio naujagimių (2003 metais - atitinkamai 55,1 ir 89,3 proc.) [19-20 lentelės, 10-12 pav.].

2004 metais, lyginant su 2003 metais, padidėjo bendras ir ankstyvasis naujagimių mirtingumas: bendras – nuo 3,8 iki 4,6 tūkstančiui gimusių, ankstyvasis – nuo 2,7 iki 3,3 tūkstančiui gimusių [21-22 lentelės, 6 pav.]. Tiek ankstyvojo, tiek ir bendro naujagimių mirtingumo struktūroje padidėjo mirčių dėl įgimtų formavimosi ydų (Q00-Q99) ir gilaus neišnešiotumo (P07) [13-14 paveikslai].

Išnešiotų naujagimių mirtingumas 2004 metais padidėjo iki 1,9 tūkstančiui gimusių, padaugėjus mirčių dėl įgimtų formavimosi ydų [23-24 lentelės]. Neišnešiotų naujagimių mirtingumas padidėjo iki 53,4/1000 gimusių (2003 metais buvo 43,1/1000), padaugėjus mirčių dėl įgimtų formavimosi ydų ir gilaus neišnešiotumo, bet sumažėjus mirčių dėl kvėpavimo sutrikimų sindromo [25-26 lentelės, 13 pav.].

III. Negyvi gimę [27-33 lentelės]

Lietuvoje 2004 metais gimė 153 negyvi naujagimiai, tai sudarė 5,2 tūkstančiui gimusių (2002 metais – 6,7/1000, 2003 metais – 5,7/1000). Iki gimdymo žuvo 115 (75,2 proc.), gimdymo metu – 35 (22,9 proc.) naujagimiai [27, 28 lentelės, 16 paveikslas].

Sėdynine pirmeiga gimė 10 naujagimių, žuvusių gimdymo metu; 8 naujagimiams nustatytas intrauterinio augimo sulėtėjimas ir 2 naujagimiai gimė iš daugiavaisio nėštumo [29 lentelė].

Pagrindinė būklė, lėmusi vaisiaus žūtį, buvo antenatalinė hipoksija (P20.0) – 392,2/1000 negyvų gimusių, gimdymo metu – intranatalinė hipoksija (P20.1, P20.9, P21) – 392,2/1000 ir įgimtos formavimosi ydos (Q00 – Q99) - 117,6/1000 negyvų gimusių. Dėl hemolizinės ligos nežuvo nei vienas vaisius (P55 – P56) [31 lentelė].

Antenatalinę vaisiaus hipoksiją dažniausiai sąlygojo virkštelės ir placentos patologija (P02) – 483,3/1000 negyvų gimusių ir ekstragenitalinės nėščiosios ligos (P00) – 183,3/1000 negyvų gimusių [31A lentelė]. Dažniausia intranatalinės hipoksijos priežastis buvo virkštelės ir placentos patologija (P02) – 533,3/1000 negyvų gimusių [31B lentelė].

IV. Naujagimių charakteristika, sergamumas [34-49 lentelės]

Lietuvoje gimusių naujagimių svorio vidurkis buvo 3450g [34-36 lentelės]. 213 naujagimių (0,7 proc. iš visų gyvų gimusių) svėrė mažiau 1500g. Labai mažo gimimo svorio naujagimius dažniau gimdė labai jaunos arba virš 35 metų gimdyvės [4A, 4B lentelės, 8 paveikslas].

2004 metais Lietuvoje gimė 1573 neišnešioti naujagimiai, t.y. 5,3 proc. iš visų gimusių [37 lentelė, 7 pav.]. 22-27 savaičių gestacijos naujagimiai sudarė 0,3 proc. visų gimusių, 69,1 proc. jų gimė III lygio stacionaruose. 28-31 sav. gestacijos naujagimiai sudarė 0,6 proc., 66,8 proc. jų gimė III lygio stacionaruose [17-18 paveikslai].

Hipoksijoje gimė 4,2 proc. visų naujagimių, 1 proc. – sunkaus laipsnio hipoksijoje [38 lentelė]. Virkštelės arterinio kraujo pH tirtas 23,6 proc. visų gyvų gimusių, daugiausiai – Vilniaus m. gimdymo stacionaruose (apie 90 proc.), kituose gimdymo stacionaruose – tik pavieniais atvejais.

Lietuvoje 2004 metais sirgo 9484 naujagimiai, sergamumas - 322/1000 gimusių (2003 metais – 318,4/1000). Neišnešiotų naujagimių sergamumas buvo 918/1000 [39 lentelė].

Perinatalinis CNS pažeidimas diagnozuotas 732 naujagimiams arba 24,8/1000 gimusių; 30 iš jų mirė. 8,8 proc. naujagimių, kuriems buvo diagnozuotas hipoksinis CNS pažeidimas, pagal Apgar po 5 minučių įvertinti mažiau negu 7 balais. Tik 14,6 proc. šių naujagimių tirtas virkštelės kraujo pH. Dažniausiai CNS pažeidimai diagnozuoti neišnešiotiems naujagimiams – 111,9/1000 (2003 metais-117,5/1000) [40-43 lentelės, 20 paveikslas].

Kvėpavimo sutrikimų sindromas (P22.0) buvo diagnozuotas 151 neišnešiotam naujagimiui arba 9,6 proc. visų neišnešiotų [44 lentelė]. 19,1 proc. nėščiųjų vaisiaus plaučių brandinimui skirti kortikosteroidai [45 lentelė].

2004 metais Lietuvoje gimė 1378 naujagimiai su įgimtomis formavimosi ydomis (46,7/1000). Daugiausiai diagnozuota kaulų-raumenų (Q65-Q79) ir kraujo apytakos sistemos formavimosi ydų (Q20-Q28) [46 lentelė]. Įgimtų ydų dažnumas įvairaus gestacinio amžiaus naujagimių grupėse parodytas 47 lentelėje.

2004 metais įgimtos formavimosi ydos sudarė beveik 40 proc. bendro naujagimių mirtingumo struktūroje [14 paveikslas]. Padaugėjo mirčių dėl įgimtų širdies ydų, dauginių formavimosi ydų bei chromosominių ligų [48 lentelė].

49 lentelėje parodytos kai kurios įgimtos formavimosi ydos, diagnozuotos gyviems ir negyviems gimusiems. 2004 metais daugiau diagnozuota kritinių širdies ydų, žarnyno atrezijų, inkstų agenezės, Dauno sindromo atvejų.

Birth statistics, 2004

According to official statistical data the total number of deliveries in Lithuania was 29305 in 2004, by 269 deliveries (0.9%) less than in 2003. By the Medical Birth Register there were 29632 births, including 153 stillbirths, in Lithuania in 2004. Of all births 11.0/1000 were multiple, 5.2/1000 – stillbirths [Table 1].

There were 2 cases of eclampsia in 2004, compared to 10 in 2002 and 5 in 2003 [Table 7]. The most frequent maternal diseases were anemia, vaginal infection, respiratory infection and urinary infection. There were 7.4/1000 mothers with gestational diabetes [Table 6].

Ultrasound exam in 69.8% women was performed until 20-th weeks of gestation [Table 8].

Antenatal steroids were administered in 19.1% of premature births [Table 45].

Caesarean section was performed in 17% of all births in 2004: 5.5% was planned, 11.6% - emergency. The use of forceps was 0.2%, vacuum extraction – 0.82% [Table 9; Figure 1].

825 (2.8%) infants (including 22 stillborns) were born by breech presentation. 79.5% of deliveries with breech presentation were completed by Caesarean section with 2.7% of the fetuses being stillborn. [Tables 10-12; Figures 2, 19].

Perinatal and neonatal mortality increased in Lithuania in 2004. The total perinatal mortality was 8.4 per 1000, the total neonatal mortality was 4.6 per 1000 (8.3/1000 and 3.8/1000 in 2003, respectively) [Table 14; Figures 3-6]. According to Nordic–Baltic Perinatal Death Classification the higher rate of perinatal deaths was associated with fetal malformations and antenatal deaths of singletons from 28 weeks to term [Table 17].

Fullterm neonatal mortality was 1.9 per 1000 in 2004 (1.5/1000 in 2003). Preterm neonatal mortality was 53.4 per 1000, compared to 43.1/1000 in 2003. Congenital malformations (Q00-Q99), immaturity–related disorders (P07, P22, P52), intrauterine hypoxia and intrapartum asphyxia (P20, P21) were the leading causes of death in both early and total mortality structures [Tables 21-26; Figures 13-14].

38.6% of newborns with birth weight of 500–999g and 86.9% of newborns with birth weight of 1000-1499g survived in 2004 [Figures 10-12].

The stillbirths made up 0.52% of all births in Lithuania in 2004, 22.9% of fetuses died intrapartum [Tables 27-30; Figure 16]. The leading causes of fetal death were: hypoxia antepartum (P20.0) – 392.2 per 1000, asphyxia intrapartum (P20.1, P20.9, P21) – 392.2 per 1000, congenital malformations – 117.6 per 1000 (multiple malformations – 8, neural tube defects – 8, congenital heart diseases – 3 [Tables 31-32].

5.3% of all newborns in Lithuania in 2004 were born prematurely; 0.3% - less than 28 weeks of gestation [Table 37; Figure 17]. Total neonatal morbidity was 321.7 per 1000 [Table 39]. Perinatal CNS injury decreased from 26.2/1000 in 2003 to 24.8/1000 in 2004 [Tables 40-43; Figure 20]. Respiratory distress syndrome was diagnosed in 9.6% of premature newborns [Table 44].

According to the Lithuanian Medical Birth Register the rate of congenital malformation increased from 43.3/1000 in 2003 to 46.7/1000 in 2004. There were more cases of deaths because of multiple and heart malformations [Tables 46-49].

Place of birth

Vilnius University Hospital, Clinic of Obstetrics and Gynecology, level III

Vilnius Maternity Hospital, level IIB

Vilnius University Hospital, “Santariskiu klinikos”, Centre’s filial, level IIB

Total in Vilnius

Vilnius area regional hospitals, level IIA

Panevėžys Hospital, level IIB

Panevėžys area regional hospitals, level IIA

Total in Vilnius Perinatal Centre

Kaunas University Medical Clinic, level III

Kaunas P. Mažylis Maternity Hospital, level IIA

Kaunas Christian Maternity Hospital, level IIA

Kaunas 2nd Clinical Hospital, level IIB

Family health centre of Zaliakalnis, level IIA

Total in Kaunas

Kaunas area regional hospitals, level IIA

Klaipėda’s Hospital, level IIB

Klaipėda’s area regional hospitals, level IIA

Šiauliai Hospital, level IIB

Šiauliai area regional hospitals, level IIA

Total in Kaunas Perinatal Centre

Total in Lithuania

Vilniaus m. universitetinės ligoninės Akušerijos-ginekologijos klinika

Vilniaus gimdymo namai

Vilniaus universiteto ligoninė “Santariškių klinikos”, centro filialas

Iš viso Vilniuje

Vilniaus grupės rajonai

Panevėžio ligoninė

Panevėžio grupės rajonai

Iš viso Vilniaus perinatologijos centre

Kauno Medicinos universiteto klinikos

Kauno P. Mažylis gimdymo namai

Kauno m. Krikščioniškieji gimdymo namai

Kauno II klinikinė ligoninė

UAB “Žaliakalnio šeimos sveikatos centras”

Iš viso Kaune

Kauno grupės rajonai

Klaipėdos ligoninė

Klaipėdos grupės rajonai

Šiaulių ligoninė

Šiaulių grupės rajonai

Iš viso Kauno perinatologijos centre

Iš viso Lietuvoje

Santrumpos

Vilniaus PC – Vilniaus perinatologijos centras

Kauno PC – Kauno perinatologijos centras

VMUL AGK – Vilniaus miesto universitetinės ligoninės Akušerijos-ginekologijos klinika

KMUK – Kauno Medicinos universiteto klinikos

Bendra Šiaurės–Baltijos perinatalinių mirčių klasifikacija

Kategorija	Požymiai
I	Vaisiaus ir naujagimio apsigimimai.
II	Antenatalinė mirtis. Vienas sulėtėjusio augimo vaisius ≥ 28 gestacijos sav.
III	Antenatalinė mirtis. Vienas vaisius ≥ 28 gestacijos sav.
IV	Antenatalinė mirtis iki 28 gestacijos savaitių.
V	Antenatalinė mirtis, daugiavaisis nėštumas.
VI	Mirtis gimdymo metu ≥ 28 sav.
VII	Mirtis gimdymo metu iki 28 gestacijos savaitių.
VIII	Neonatalinė mirtis. 28 – 33 gestacijos sav. Apgar po 5 min. > 6
IX	Neonatalinė mirtis. 28 – 33 gestacijos sav. Apgar po 5 min. < 7
X	Neonatalinė mirtis. ≥ 34 gestacijos sav. Apgar po 5 min. > 6
XI	Neonatalinė mirtis. ≥ 34 gestacijos sav. Apgar po 5 min. < 7
XII	Neonatalinė mirtis iki 28 gestacijos savaitių.
XIII	Neklasifikuota.

The common Nordic-Baltic Perinatal Death Classification

I	Fetal malformation.
II	Antenatal death. Single growthretarded fetus ≥ 28 weeks of gestation.
III	Antenatal death. Single fetus ≥ 28 weeks of gestation.
IV	Antenatal death. Before 28 weeks of gestation.
V	Antenatal death. Multiple pregnancy.
VI	Intrapartum death. After admission. ≥ 28 weeks of gestation.
VII	Intrapartum death. After admission. Before 28 weeks of gestation.
VIII	Neonatal death. 28 – 33 weeks of gestation. Apgar score > 6 after 5 min.
IX	Neonatal death. 28 – 33 weeks of gestation. Apgar score < 7 after 5 min.
X	Neonatal death. ≥ 34 weeks of gestation. Apgar score > 6 after 5 min.
XI	Neonatal death. ≥ 34 weeks of gestation. Apgar score < 7 after 5 min.
XII	Neonatal death. Before 28 weeks of gestation.
XIII	Unclassified.

1 lentelė

Bendras gimusių ir gimdymų skaičius, daugiavaisiai gimdymai**(abs.sk., %, 1000 gim.)****Number of birth and deliveries, multiple deliveries****(number, %, per 1000 births)**

Gimimo vieta	Bendras gimusiųjų sk.			Gimdymų skaičius					
	Viso	gimė gyvi	gimė negyvi	Viso	Daugiav. gimdymai				
					Vienas vaisius	Viso	Dvyn.	Tryn.	Ketv.
Place of birth	Total no. of births			Total no. of deliveries					
	Total	Live births	Still births	Total	Single	Multiple deliveries			
						Total	Twin	Triplet	Quadr.
VMUL Akušerijos-gine kologijos klinika	2950	2925	25	2881	2816	65	61	4	0
	10.0	99.2	0.8	1000.0	977.4	22.6	21.2	1.4	0.0
Vilniaus gimdymo namai	2742	2730	12	2725	2708	17	17	0	0
	9.3	99.6	0.4	1000.0	993.8	6.2	6.2	0.0	0.0
VUL Santariškių kl. Centro filialas	1206	1201	5	1195	1184	11	11	0	0
	4.1	99.6	0.4	1000.0	990.8	9.2	9.2	0.0	0.0
Vilniaus miestas	6898	6856	42	6801	6708	93	89	4	0
	23.3	99.4	0.6	1000.0	986.3	13.7	13.1	0.6	0.0
Vilniaus gr. rajonai (+Visagino lig.)	1997	1993	4	1989	1981	8	8	0	0
	6.7	99.8	0.2	1000.0	996.0	4.0	4.0	0.0	0.0
Panevėžio ligoninė	1547	1542	5	1522	1497	25	25	0	0
	5.2	99.7	0.3	1000.0	983.6	16.4	16.4	0.0	0.0
Panevėžio gr. rajonai	999	996	3	998	997	1	1	0	0
	3.4	99.7	0.3	1000.0	999.0	1.0	1.0	0.0	0.0
Vilniaus perinatologijos centras	11443	11389	54	11312	11185	127	123	4	0
	38.6	99.5	0.5	1000.0	988.8	11.2	10.9	0.4	0.0
Kauno med. univer. klinikos	2716	2663	53	2619	2523	96	95	1	0
	9.2	98.0	2.0	1000.0	963.3	36.7	36.3	0.4	0.0
Kauno P. Mažylio gimdymo namai	1182	1182	0	1175	1168	7	7	0	0
	4.0	100.0	0.0	1000.0	994.0	6.0	6.0	0.0	0.0
Kauno m. Krikščionių kiejų gimdymo namai	856	855	1	855	854	1	1	0	0
	2.9	99.9	0.1	1000.0	998.8	1.2	1.2	0.0	0.0
Kauno II klinikinė ligoninė	1126	1124	2	1118	1110	8	8	0	0
	3.8	99.8	0.2	1000.0	992.8	7.2	7.2	0.0	0.0
UAB "Žaliakalnio šeimos sveik. centras"	18	18	0	18	18	0	0	0	0
	0.1	100.0	0.0	1000.0	1000.0	0.0	0.0	0.0	0.0
Kauno miestas	5898	5842	56	5785	5673	112	111	1	0
	19.9	99.1	0.9	1000.0	980.6	19.4	19.2	0.2	0.0
Kauno gr. rajonai	3785	3775	10	3778	3771	7	7	0	0
	12.8	99.7	0.3	1000.0	998.1	1.9	1.9	0.0	0.0
Klaipėdos ligoninė	2906	2891	15	2871	2836	35	35	0	0
	9.8	99.5	0.5	1000.0	987.8	12.2	12.2	0.0	0.0
Klaipėdos gr. rajonai	2106	2099	7	2099	2092	7	7	0	0
	7.1	99.7	0.3	1000.0	996.7	3.3	3.3	0.0	0.0
Šiaulių ligoninė	1930	1923	7	1906	1882	24	24	0	0
	6.5	99.6	0.4	1000.0	987.4	12.6	12.6	0.0	0.0
Šiaulių gr. rajonai	1564	1560	4	1554	1544	10	10	0	0
	5.3	99.7	0.3	1000.0	993.6	6.4	6.4	0.0	0.0
Kauno perinatologijos centras	18189	18090	99	17993	17798	195	194	1	0
	61.4	99.5	0.5	1000.0	989.2	10.8	10.8	0.1	0.0
Viso	29632	29479	153	29305	28983	322	317	5	0
Total	100.0	99.5	0.5	1000.0	989.0	11.0	10.8	0.2	0.0

2 lentelė
Lytis (abs.sk.,%)
Sex (number,%)

Gimimo vieta	Bendras gimusių skaič.	Iš viso gimė gyvi	Lytis			Iš viso gimė negyvi	Lytis		
			Vyr.	Mot.	Nežin.		Vyr.	Mot.	Nežin.
Place of birth	Total no. of births	Live births	Sex			Still births	Sex		
			Male	Female	Unknow		Male	Female	Unknow
VMUL Akušerijos-gine kologijos klinika	2950	2925	1541	1383	1	25	14	11	0
			52.7	47.3	0.0		56.0	44.0	0.0
Vilniaus gimdymo namai	2742	2730	1375	1355	0	12	3	9	0
			50.4	49.6	0.0		25.0	75.0	0.0
VUL Santariškių kl. Centro filialas	1206	1201	613	588	0	5	2	3	0
			51.0	49.0	0.0		40.0	60.0	0.0
Vilniaus miestas	6898	6856	3529	3326	1	42	19	23	0
			51.5	48.5	0.0		45.2	54.8	0.0
Vilniaus gr. rajonai (+Visagino lig.)	1997	1993	995	998	0	4	3	1	0
			49.9	50.1	0.0		75.0	25.0	0.0
Panevėžio ligoninė	1547	1542	780	762	0	5	2	3	0
			50.6	49.4	0.0		40.0	60.0	0.0
Panevėžio gr. rajo nai	999	996	513	483	0	3	0	3	0
			51.5	48.5	0.0		0.0	100.0	0.0
Vilniaus perinatolo gijos centras	11443	11389	5817	5571	1	54	24	30	0
			51.1	48.9	0.0		44.4	55.6	0.0
Kauno med. univer. klinikos	2716	2663	1363	1299	1	53	28	25	0
			51.2	48.8	0.0		52.8	47.2	0.0
Kauno P. Mažylio gimdymo namai	1182	1182	585	597	0	0	0	0	0
			49.5	50.5	0.0		0.0	0.0	0.0
Kauno m. Krikščioniš kieji gimdymo namai	856	855	435	420	0	1	0	1	0
			50.9	49.1	0.0		0.0	100.0	0.0
Kauno II klinikinė ligoninė	1126	1124	575	548	1	2	1	1	0
			51.2	48.8	0.1		50.0	50.0	0.0
UAB "Žaliakalnio šei mos sveik. centras"	18	18	8	10	0	0	0	0	0
			44.4	55.6	0.0		0.0	0.0	0.0
Kauno miestas	5898	5842	2966	2874	2	56	29	27	0
			50.8	49.2	0.0		51.8	48.2	0.0
Kauno gr. rajonai	3785	3775	1945	1828	2	10	3	7	0
			51.5	48.4	0.1		30.0	70.0	0.0
Klaipėdos ligoninė	2906	2891	1483	1407	1	15	11	4	0
			51.3	48.7	0.0		73.3	26.7	0.0
Klaipėdos gr. rajo nai	2106	2099	1059	1040	0	7	2	5	0
			50.5	49.5	0.0		28.6	71.4	0.0
Šiaulių ligoninė	1930	1923	962	961	0	7	4	3	0
			50.0	50.0	0.0		57.1	42.9	0.0
Šiaulių gr. rajonai	1564	1560	765	795	0	4	3	1	0
			49.0	51.0	0.0		75.0	25.0	0.0
Kauno perinatologi jos centras	18189	18090	9180	8905	5	99	52	47	0
			50.7	49.2	0.0		52.5	47.5	0.0
Viso	29632	29479	14997	14476	6	153	76	77	0
Total			50.9	49.1	0.0		49.7	50.3	0.0

3 lentelė

Motinos žalingi įpročiai, kelintas gimdymas, pirmasis apsilankymas (abs.sk.,%)
Harmful maternal habits, previous parity, first admission (number,%)

Gimimo vieta	Bendras gimdymų skaičius	Rūkymas iki nėštumo pabaigos	Alkoholis vartojimas nėštumo pabaigoje	Narkotikai vartojimas nėštumo pabaigoje	Buvę gimdymai				I-asis apsilankymas				
					0	1	2	3 ir >	<=12 sav.	13-28 sav.	29 ir > 29 sav.	Nepa- žį- meta	
Place of birth	Total no. of delivered s	Smoke before pregnan- s	Alc- ohol nan.	Drug use nan.	0	1	2	3 & >	<=12 weeks	13-28 weeks	29 & > week s	No	
VMUL Akušerijos-gine- kologijos klinika	2881	433	189	4	8	1561	968	235	117	1981	776	70	54
		15.0	6.6	0.1	0.3	54.2	33.6	8.2	4.1	68.8	26.9	2.4	1.9
Vilniaus gimdymo namai	2725	352	154	6	12	1633	870	160	62	1899	617	40	169
		12.9	5.7	0.2	0.4	59.9	31.9	5.9	2.3	69.7	22.6	1.5	6.2
VUL Santariškių kl. Centro filialas	1195	67	28	1	0	715	344	90	46	717	262	25	191
		5.6	2.3	0.1	0.0	59.8	28.8	7.5	3.8	60.0	21.9	2.1	16.0
Vilniaus miestas	6801	852	371	11	20	3909	2182	485	225	4597	1655	135	414
		12.5	5.5	0.2	0.3	57.5	32.1	7.1	3.3	67.6	24.3	2.0	6.1
Vilniaus gr. rajonai (+Visagino lig.)	1989	156	114	14	0	833	660	268	228	1042	579	93	275
		7.8	5.7	0.7	0.0	41.9	33.2	13.5	11.5	52.4	29.1	4.7	13.8
Panevėžio ligoninė	1522	83	83	1	0	777	511	135	99	894	381	43	204
		5.5	5.5	0.1	0.0	51.1	33.6	8.9	6.5	58.7	25.0	2.8	13.4
Panevėžio gr. rajo nai	998	71	51	4	0	388	336	153	121	544	324	50	80
		7.1	5.1	0.4	0.0	38.9	33.7	15.3	12.1	54.5	32.5	5.0	8.0
Vilniaus perinatolo- gijos centras	11312	1162	619	30	20	5908	3690	1041	673	7077	2940	321	974
		10.3	5.5	0.3	0.2	52.2	32.6	9.2	5.9	62.6	26.0	2.8	8.6
Kauno med. univer. klinikos	2619	314	153	4	2	1298	877	282	162	1727	710	85	97
		12.0	5.8	0.2	0.1	49.6	33.5	10.8	6.2	65.9	27.1	3.2	3.7
Kauno P. Mažylio gimdymo namai	1175	29	29	0	0	703	373	82	17	926	199	17	33
		2.5	2.5	0.0	0.0	59.8	31.7	7.0	1.4	78.8	16.9	1.4	2.8
Kauno m. Krikščioniš- kieji gimdymo namai	855	70	36	0	0	504	252	71	28	610	166	13	66
		8.2	4.2	0.0	0.0	58.9	29.5	8.3	3.3	71.3	19.4	1.5	7.7
Kauno II klinikinė ligoninė	1118	21	15	0	0	614	363	95	46	791	262	26	39
		1.9	1.3	0.0	0.0	54.9	32.5	8.5	4.1	70.8	23.4	2.3	3.5
UAB "Žaliakalnio šei- mos sveik. centras"	18	0	0	0	0	10	2	5	1	3	4	0	11
		0.0	0.0	0.0	0.0	55.6	11.1	27.8	5.6	16.7	22.2	0.0	61.1
Kauno miestas	5785	434	233	4	2	3129	1867	535	254	4057	1341	141	246
		7.5	4.0	0.1	0.0	54.1	32.3	9.2	4.4	70.1	23.2	2.4	4.3
Kauno gr. rajonai	3778	316	247	14	0	1560	1328	474	416	2093	1169	155	361
		8.4	6.5	0.4	0.0	41.3	35.2	12.5	11.0	55.4	30.9	4.1	9.6
Klaipėdos ligoninė	2871	95	75	1	0	1597	913	238	123	1475	822	66	508
		3.3	2.6	0.0	0.0	55.6	31.8	8.3	4.3	51.4	28.6	2.3	17.7
Klaipėdos gr. rajo nai	2099	164	115	4	0	900	664	302	233	1074	707	115	203
		7.8	5.5	0.2	0.0	42.9	31.6	14.4	11.1	51.2	33.7	5.5	9.7
Šiaulių ligoninė	1906	71	71	0	0	959	641	192	114	956	397	52	501
		3.7	3.7	0.0	0.0	50.3	33.6	10.1	6.0	50.2	20.8	2.7	26.3
Šiaulių gr. rajonai	1554	61	42	1	0	630	485	221	218	871	471	91	121
		3.9	2.7	0.1	0.0	40.5	31.2	14.2	14.0	56.0	30.3	5.9	7.8
Kauno perinatologi- jos centras	17993	1141	783	24	2	8775	5898	1962	1358	10526	4907	620	1940
		6.3	4.4	0.1	0.0	48.8	32.8	10.9	7.5	58.5	27.3	3.4	10.8
Viso	29305	2303	1402	54	22	14683	9588	3003	2031	17603	7847	941	2914
Total		7.9	4.8	0.2	0.1	50.1	32.7	10.2	6.9	60.1	26.8	3.2	9.9

4 lentelė
Motinos amžius (abs.sk.,%)
Maternal age (number,%)

Gimimo vieta	Bendras gimdymų skaičius	-16	16	18	20	25	30	35	40+	amž. vidur- kis	Nėra duome- nų
Place of birth	Total no. of delive- ries	-16	16	18	20	25	30	35	40+	Mean	No data
VMUL Akušerijos-gine kologijos klinika	2881	4	37	79	562	1052	729	316	102	28.5	0
		0.1	1.3	2.7	19.5	36.5	25.3	11.0	3.5		0.0
Vilniaus gimdymo namai	2725	3	12	67	686	1036	638	237	46	27.8	0
		0.1	0.4	2.5	25.2	38.0	23.4	8.7	1.7		0.0
VUL Santariškių kl. Centro filialas	1195	0	8	42	319	435	264	97	30	27.5	0
		0.0	0.7	3.5	26.7	36.4	22.1	8.1	2.5		0.0
Vilniaus miestas	6801	7	57	188	1567	2523	1631	650	178	28.0	0
		0.1	0.8	2.8	23.0	37.1	24.0	9.6	2.6		0.0
Vilniaus gr. rajonai (+Visagino lig.)	1989	2	25	124	601	604	399	190	44	27.1	0
		0.1	1.3	6.2	30.2	30.4	20.1	9.6	2.2		0.0
Panevėžio ligoninė	1522	0	10	77	401	495	352	134	53	27.7	0
		0.0	0.7	5.1	26.3	32.5	23.1	8.8	3.5		0.0
Panevėžio gr. rajo nai	998	1	16	66	262	305	229	99	20	27.3	0
		0.1	1.6	6.6	26.3	30.6	22.9	9.9	2.0		0.0
Vilniaus perinatolo gijos centras	11312	10	108	455	2832	3927	2612	1073	295	27.8	0
		0.1	1.0	4.0	25.0	34.7	23.1	9.5	2.6		0.0
Kauno med. univer. klinikos	2619	7	35	140	594	844	601	270	122	28.1	6
		0.3	1.3	5.3	22.7	32.2	22.9	10.3	4.7		0.2
Kauno P. Mažylio gimdymo namai	1175	0	6	45	304	477	240	89	14	27.2	0
		0.0	0.5	3.8	25.9	40.6	20.4	7.6	1.2		0.0
Kauno m. Krikščioniš kieji gimdymo namai	855	1	4	45	248	295	185	60	17	27.0	0
		0.1	0.5	5.3	29.0	34.5	21.6	7.0	2.0		0.0
Kauno II klinikinė ligoninė	1118	0	12	52	305	408	219	101	21	27.2	0
		0.0	1.1	4.7	27.3	36.5	19.6	9.0	1.9		0.0
UAB "Žaliakalnio šei mos sveik. centras"	18	0	0	0	1	5	5	5	2	32.4	0
		0.0	0.0	0.0	5.6	27.8	27.8	27.8	11.1		0.0
Kauno miestas	5785	8	57	282	1452	2029	1250	525	176	27.6	6
		0.1	1.0	4.9	25.1	35.1	21.6	9.1	3.0		0.1
Kauno gr. rajonai	3778	3	54	323	1168	1092	728	321	89	26.6	0
		0.1	1.4	8.5	30.9	28.9	19.3	8.5	2.4		0.0
Klaipėdos ligoninė	2871	3	29	142	843	941	558	295	59	27.2	1
		0.1	1.0	4.9	29.4	32.8	19.4	10.3	2.1		0.0
Klaipėdos gr. rajo nai	2099	3	38	169	651	617	408	171	42	26.5	0
		0.1	1.8	8.1	31.0	29.4	19.4	8.1	2.0		0.0
Šiaulių ligoninė	1906	0	26	102	558	621	388	173	38	27.1	0
		0.0	1.4	5.4	29.3	32.6	20.4	9.1	2.0		0.0
Šiaulių gr. rajonai	1554	2	25	119	488	443	291	142	44	26.8	0
		0.1	1.6	7.7	31.4	28.5	18.7	9.1	2.8		0.0
Kauno perinatologi jos centras	17993	19	229	1137	5160	5743	3623	1627	448	27.1	7
		0.1	1.3	6.3	28.7	31.9	20.1	9.0	2.5		0.0
Viso	29305	29	337	1592	7992	9670	6235	2700	743	27.3	7
Total		0.1	1.1	5.4	27.3	33.0	21.3	9.2	2.5		0.0

4A lentelė

Motinos amžius ir ypač mažo gimimo svorio -1000 gramų naujagimiai (abs.sk.,%)
Maternal age and extremely low birth weight -1000g newborns (number,%)

Gimimo vieta	Viso gimė gyvi	< 1000	-16	16	18	20	25	30	35	40+	Nėra duomenų
Place of birth	Total live birth	< 1000	-16	16	18	20	25	30	35	40+	No data
VMUL Akušerijos-ginekologijos klinika	2925	20	0/12	1/60	1/123	5/688	5/1050	4/658	4/265	0/69	0
		0.68	0.00	1.67	0.81	0.73	0.48	0.61	1.51	0.00	0.00
Vilniaus gimdymo namai	2730	2	0/5	0/32	0/127	0/797	2/990	0/562	0/188	0/29	0
		0.07	0.00	0.00	0.00	0.00	0.20	0.00	0.00	0.00	0.00
VUL Santariškių kl. Centro filialas	1201	0	0/2	0/19	0/77	0/373	0/414	0/215	0/79	0/22	0
		0.00	0.00	0.00	0.00	0.00	0.00	0.00	0.00	0.00	0.00
Vilniaus miestas	6856	22	0/19	1/111	1/327	5/1858	7/2454	4/1435	4/532	0/120	0
		0.32	0.00	0.90	0.31	0.27	0.29	0.28	0.75	0.00	0.00
Vilniaus gr. rajonai (+Visagino lig.)	1993	0	0/6	0/69	0/170	0/648	0/536	0/392	0/141	0/31	0
		0.00	0.00	0.00	0.00	0.00	0.00	0.00	0.00	0.00	0.00
Panevėžio ligoninė	1542	2	0/1	0/33	0/121	0/450	0/477	2/308	0/115	0/37	0
		0.13	0.00	0.00	0.00	0.00	0.00	0.65	0.00	0.00	0.00
Panevėžio gr. rajonai	996	1	0/4	0/42	0/89	1/262	0/303	0/211	0/72	0/13	0
		0.10	0.00	0.00	0.00	0.38	0.00	0.00	0.00	0.00	0.00
Vilniaus perinatologijos centras	11389	25	0/30	1/255	1/708	6/3218	7/3770	6/2347	4/860	0/201	0
		0.22	0.00	0.39	0.14	0.19	0.19	0.26	0.47	0.00	0.00
Kauno med. univer. klinikos	2663	45	0/12	2/89	4/179	6/672	15/846	10/535	6/251	1/73	6
		1.69	0.00	2.25	2.23	0.89	1.77	1.87	2.39	1.37	0.00
Kauno P. Mažylio gimdymo namai	1182	0	0/0	0/18	0/76	0/346	0/460	0/201	0/71	0/10	0
		0.00	0.00	0.00	0.00	0.00	0.00	0.00	0.00	0.00	0.00
Kauno m. Krikščioniškųjų gimdymo namai	855	0	0/1	0/20	0/75	0/265	0/283	0/151	0/46	0/14	0
		0.00	0.00	0.00	0.00	0.00	0.00	0.00	0.00	0.00	0.00
Kauno II klinikinė ligoninė	1124	0	0/0	0/33	0/72	0/358	0/388	0/180	0/83	0/10	0
		0.00	0.00	0.00	0.00	0.00	0.00	0.00	0.00	0.00	0.00
UAB "Žaliakalnio šeimos sveik. centras"	18	0	0/0	0/0	0/0	0/2	0/4	0/6	0/6	0/0	0
		0.00	0.00	0.00	0.00	0.00	0.00	0.00	0.00	0.00	0.00
Kauno miestas	5842	45	0/13	2/160	4/402	6/1643	15/1981	10/1073	6/457	1/107	6
		0.77	0.00	1.25	1.00	0.37	0.76	0.93	1.31	0.93	0.00
Kauno gr. rajonai	3775	1	0/12	0/174	0/397	0/1225	1/1013	0/627	0/271	0/56	0
		0.03	0.00	0.00	0.00	0.00	0.10	0.00	0.00	0.00	0.00
Klaipėdos ligoninė	2891	9	0/8	0/82	0/239	1/894	4/886	3/509	1/234	0/38	1
		0.31	0.00	0.00	0.00	0.11	0.45	0.59	0.43	0.00	0.00
Klaipėdos gr. rajonai	2099	0	0/13	0/91	0/244	0/669	0/559	0/361	0/134	0/28	0
		0.00	0.00	0.00	0.00	0.00	0.00	0.00	0.00	0.00	0.00
Šiaulių ligoninė	1923	1	0/9	0/49	0/166	0/609	0/577	0/345	0/142	1/26	0
		0.05	0.00	0.00	0.00	0.00	0.00	0.00	0.00	3.85	0.00
Šiaulių gr. rajonai	1560	2	0/7	0/71	0/147	0/513	1/403	1/270	0/121	0/28	0
		0.13	0.00	0.00	0.00	0.00	0.25	0.37	0.00	0.00	0.00
Kauno perinatologijos centras	18090	58	0/62	2/627	4/1595	7/5553	21/5419	14/3185	7/1359	2/283	7
		0.32	0.00	0.32	0.25	0.13	0.39	0.44	0.52	0.71	0.00
Viso Total	29479	83	0/92	3/882	5/2303	13/8771	28/9189	20/5532	11/2219	2/484	7
		0.28	0.00	0.34	0.22	0.15	0.30	0.36	0.50	0.41	0.00

4B lentelė

Motinos amžius ir labai mažo gimimo svorio -1500 gramų naujagimiai (abs.sk.,%)
Maternal age and very low birth weight -1500g newborns (number,%)

Gimimo vieta	Viso gimė gyvi	< 1500	-16	16	18	20	25	30	35	40+	Nėra duomenų
Place of birth	Total live birth	< 1500	-16	16	18	20	25	30	35	40+	No data
VMUL Akušerijos-ginekologijos klinika	2925	51	0/12	1/60	5/123	9/688	15/1050	10/658	10/265	1/69	0
		1.74	0.00	1.67	4.07	1.31	1.43	1.52	3.77	1.45	0.00
Vilniaus gimdymo namai	2730	5	0/5	0/32	0/127	1/797	2/990	1/562	1/188	0/29	0
		0.18	0.00	0.00	0.00	0.13	0.20	0.18	0.53	0.00	0.00
VUL Santariškių kl. Centro filialas	1201	0	0/2	0/19	0/77	0/373	0/414	0/215	0/79	0/22	0
		0.00	0.00	0.00	0.00	0.00	0.00	0.00	0.00	0.00	0.00
Vilniaus miestas	6856	56	0/19	1/111	5/327	10/1858	17/2454	11/1435	11/532	1/120	0
		0.82	0.00	0.90	1.53	0.54	0.69	0.77	2.07	0.83	0.00
Vilniaus gr. rajonai (+Visagino lig.)	1993	4	0/6	0/69	0/170	0/648	1/536	2/392	1/141	0/31	0
		0.20	0.00	0.00	0.00	0.00	0.19	0.51	0.71	0.00	0.00
Panevėžio ligoninė	1542	9	0/1	1/33	0/121	2/450	2/477	4/308	0/115	0/37	0
		0.58	0.00	3.03	0.00	0.44	0.42	1.30	0.00	0.00	0.00
Panevėžio gr. rajonai	996	2	0/4	0/42	0/89	2/262	0/303	0/211	0/72	0/13	0
		0.20	0.00	0.00	0.00	0.76	0.00	0.00	0.00	0.00	0.00
Vilniaus perinatologijos centras	11389	71	0/30	2/255	5/708	14/3218	20/3770	17/2347	12/860	1/201	0
		0.62	0.00	0.78	0.71	0.44	0.53	0.72	1.40	0.50	0.00
Kauno med. univer. klinikos	2663	99	1/12	3/89	9/179	20/672	33/846	19/535	9/251	4/73	6
		3.72	8.33	3.37	5.03	2.98	3.90	3.55	3.59	5.48	0.00
Kauno P. Mažylio gimdymo namai	1182	0	0/0	0/18	0/76	0/346	0/460	0/201	0/71	0/10	0
		0.00	0.00	0.00	0.00	0.00	0.00	0.00	0.00	0.00	0.00
Kauno m. Krikščionių kieji gimdymo namai	855	0	0/1	0/20	0/75	0/265	0/283	0/151	0/46	0/14	0
		0.00	0.00	0.00	0.00	0.00	0.00	0.00	0.00	0.00	0.00
Kauno II klinikinė ligoninė	1124	0	0/0	0/33	0/72	0/358	0/388	0/180	0/83	0/10	0
		0.00	0.00	0.00	0.00	0.00	0.00	0.00	0.00	0.00	0.00
UAB "Žaliakalnio šeimos sveik. centras"	18	0	0/0	0/0	0/0	0/2	0/4	0/6	0/6	0/0	0
		0.00	0.00	0.00	0.00	0.00	0.00	0.00	0.00	0.00	0.00
Kauno miestas	5842	99	1/13	3/160	9/402	20/1643	33/1981	19/1073	9/457	4/107	6
		1.69	7.69	1.88	2.24	1.22	1.67	1.77	1.97	3.74	0.00
Kauno gr. rajonai	3775	7	0/12	0/174	2/397	0/1225	2/1013	3/627	0/271	0/56	0
		0.19	0.00	0.00	0.50	0.00	0.20	0.48	0.00	0.00	0.00
Klaipėdos ligoninė	2891	18	0/8	1/82	2/239	1/894	7/886	4/509	3/234	0/38	1
		0.62	0.00	1.22	0.84	0.11	0.79	0.79	1.28	0.00	0.00
Klaipėdos gr. rajonai	2099	3	0/13	0/91	1/244	1/669	1/559	0/361	0/134	0/28	0
		0.14	0.00	0.00	0.41	0.15	0.18	0.00	0.00	0.00	0.00
Šiaulių ligoninė	1923	4	0/9	0/49	2/166	0/609	1/577	0/345	0/142	1/26	0
		0.21	0.00	0.00	1.20	0.00	0.17	0.00	0.00	3.85	0.00
Šiaulių gr. rajonai	1560	11	0/7	0/71	0/147	3/513	4/403	3/270	0/121	1/28	0
		0.71	0.00	0.00	0.00	0.58	0.99	1.11	0.00	3.57	0.00
Kauno perinatologijos centras	18090	142	1/62	4/627	16/1595	25/5553	48/5419	29/3185	12/1359	6/283	7
		0.78	1.61	0.64	1.00	0.45	0.89	0.91	0.88	2.12	0.00
Viso	29479	213	1/92	6/882	21/2303	39/8771	68/9189	46/5532	24/2219	7/484	7
Total		0.72	1.09	0.68	0.91	0.44	0.74	0.83	1.08	1.45	0.00

5 lentelė

Motinos išsilavinimas ir šeimtinė padėtis (abs.sk.,%)

Maternal education, marital status (number,%)

Gimimo vieta	Bendras gimdy- skai- čius	Išsilavinimas						Šeimtinė padėtis				
		Pra- di- nis	Pag- rin- din.	Vidu- rinis	Aukš- tes- nysis	Aukš- ta- sis	Nepa- žymė- ta	Ište- kėju- si	Neiš- tekė- jusi	Išsis- kyru- si	Neire- gist. sant.	Nepa- žymė- ta
Place of birth	Total no. of delive- ries	Education						Marital status				
		Pri- ma- ry	Ba- sic	Secon- dary	Hig- her	Uni- ver- sity	No data	Mar- ried	Un- mar- ried	Divor- ced	Unmar- ried coupl	No data
VMUL Akušerijos-gine kologijos klinika	2881	48	249	829	608	1144	3	2278	521	63	14	5
		1.7	8.6	28.8	21.1	39.7	0.1	79.1	18.1	2.2	0.5	0.2
Vilniaus gimdymo namai	2725	43	195	903	623	948	13	2121	464	60	50	30
		1.6	7.2	33.1	22.9	34.8	0.5	77.8	17.0	2.2	1.8	1.1
VUL Santariškių kl. Centro filialas	1195	25	132	384	326	328	0	932	179	15	69	0
		2.1	11.0	32.1	27.3	27.4	0.0	78.0	15.0	1.3	5.8	0.0
Vilniaus miestas	6801	116	576	2116	1557	2420	16	5331	1164	138	133	35
		1.7	8.5	31.1	22.9	35.6	0.2	78.4	17.1	2.0	2.0	0.5
Vilniaus gr. rajonai (+Visagino lig.)	1989	103	421	748	475	240	2	1462	333	35	155	4
		5.2	21.2	37.6	23.9	12.1	0.1	73.5	16.7	1.8	7.8	0.2
Panevėžio ligoninė	1522	15	271	640	359	237	0	1157	334	31	0	0
		1.0	17.8	42.0	23.6	15.6	0.0	76.0	21.9	2.0	0.0	0.0
Panevėžio gr. rajo nai	998	79	273	330	224	92	0	670	243	19	65	1
		7.9	27.4	33.1	22.4	9.2	0.0	67.1	24.3	1.9	6.5	0.1
Vilniaus perinatolo gijos centras	11312	313	1542	3835	2615	2989	18	8621	2074	223	354	40
		2.8	13.6	33.9	23.1	26.4	0.2	76.2	18.3	2.0	3.1	0.4
Kauno med. univer. klinikos	2619	100	356	929	555	675	4	1898	575	127	11	8
		3.8	13.6	35.5	21.2	25.8	0.2	72.5	22.0	4.8	0.4	0.3
Kauno P. Mažylio gimdymo namai	1175	4	79	437	244	411	0	971	166	25	13	0
		0.3	6.7	37.2	20.8	35.0	0.0	82.6	14.1	2.1	1.1	0.0
Kauno m. Krikščioniš kieji gimdymo namai	855	26	108	332	161	225	3	654	162	8	29	2
		3.0	12.6	38.8	18.8	26.3	0.4	76.5	18.9	0.9	3.4	0.2
Kauno II klinikinė ligoninė	1118	7	113	552	170	276	0	927	166	5	20	0
		0.6	10.1	49.4	15.2	24.7	0.0	82.9	14.8	0.4	1.8	0.0
UAB "Žaliakalnio šei mos sveik. centras"	18	0	0	3	2	13	0	15	3	0	0	0
		0.0	0.0	16.7	11.1	72.2	0.0	83.3	16.7	0.0	0.0	0.0
Kauno miestas	5785	137	656	2253	1132	1600	7	4465	1072	165	73	10
		2.4	11.3	38.9	19.6	27.7	0.1	77.2	18.5	2.9	1.3	0.2
Kauno gr. rajonai	3778	155	996	1717	641	265	4	2747	782	53	191	5
		4.1	26.4	45.4	17.0	7.0	0.1	72.7	20.7	1.4	5.1	0.1
Klaipėdos ligoninė	2871	62	457	1297	451	601	3	2028	216	81	533	13
		2.2	15.9	45.2	15.7	20.9	0.1	70.6	7.5	2.8	18.6	0.5
Klaipėdos gr. rajo nai	2099	122	620	883	324	150	0	1385	493	50	170	1
		5.8	29.5	42.1	15.4	7.1	0.0	66.0	23.5	2.4	8.1	0.0
Šiaulių ligoninė	1906	50	308	797	387	361	3	1422	435	46	0	3
		2.6	16.2	41.8	20.3	18.9	0.2	74.6	22.8	2.4	0.0	0.2
Šiaulių gr. rajonai	1554	77	536	550	252	138	1	1021	341	16	175	1
		5.0	34.5	35.4	16.2	8.9	0.1	65.7	21.9	1.0	11.3	0.1
Kauno perinatologi jos centras	17993	603	3573	7497	3187	3115	18	13068	3339	411	1142	33
		3.4	19.9	41.7	17.7	17.3	0.1	72.6	18.6	2.3	6.3	0.2
Viso	29305	916	5115	11332	5802	6104	36	21689	5413	634	1496	73
Total		3.1	17.5	38.7	19.8	20.8	0.1	74.0	18.5	2.2	5.1	0.2

6 lentelė

Nėščiosios ligos (abs.sk.,%)

Maternal diseases (number, %)

Gimimo vieta	Bendras gimusių skai- čius	Diabetes I tipo	Diabetes II tipo	gest acin	Inks- tu ir šlap. takų	Lytin ių or ganų	Kvėpa vimo orga- cinės	Kitos infek cinės	Širdi es ir krau- jystė	Maža- krau- jystė	Kitos	Be ligų
Place of birth	Total no. of births	I typo	II typo	gest ratio nal	Urina ry infe- ction	Vagi- nal	Respi- rato- ry di sease	Other infec tion	Cardi- ovular disea ses	Ane- mia	Other s	No disea ses
VMUL Akušerijos-gine kologijos klinika	2950	3	1	10	129	574	321	11	81	447	68	1694
Vilniaus gimdymo namai	2742	0	0	7	120	492	345	1	28	471	73	1621
VUL Santariškių kl. Centro filialas	1206	2	0	18	52	269	122	0	9	276	5	656
Vilniaus miestas	6898	5	1	35	301	1335	788	12	118	1194	146	3971
Vilniaus gr. rajonai (+Visagino lig.)	1997	0	0	1	99	329	146	1	16	501	13	1174
Panevėžio ligoninė	1547	0	0	1	28	61	15	0	15	87	1	1370
Panevėžio gr. rajo nai	999	0	0	1	43	71	12	0	3	149	4	762
Vilniaus perinatolo gijos centras	11443	5	1	38	472	1797	961	13	152	1931	165	7277
Kauno med. univer. klinikos	2716	19	2	143	130	265	78	4	180	429	81	1707
Kauno P. Mažylio gimdymo namai	1182	0	0	8	28	161	41	0	15	177	2	861
Kauno m. Krikščioniš kieji gimdymo namai	856	1	0	0	15	133	31	0	6	157	2	588
Kauno II klinikinė ligoninė	1126	0	0	3	40	101	42	0	23	132	17	872
UAB "Žaliakalnio šei mos sveik. centras"	18	0	0	0	0	0	0	0	0	1	0	17
Kauno miestas	5898	20	2	154	213	660	192	4	224	896	102	4045
Kauno gr. rajonai	3785	0	0	6	154	609	144	1	36	811	116	2376
Klaipėdos ligoninė	2906	0	0	15	217	898	516	4	50	922	54	1139
Klaipėdos gr. rajo nai	2106	0	0	2	135	648	292	0	51	665	55	889
Šiaulių ligoninė	1930	0	0	4	87	484	182	2	30	511	0	1022
Šiaulių gr. rajonai	1564	0	0	0	93	521	95	0	30	417	13	780
Kauno perinatologi jos centras	18189	20	2	181	899	3820	1421	11	421	4222	340	10251
Viso Total	29632	25	3	219	1371	5617	2382	24	573	6153	505	17528
		0.1	0.0	0.7	4.6	19.0	8.0	0.1	1.9	20.8	1.7	59.2

7 lentelė

Nėštumo patologija (abs.sk.,%)
Pathology of pregnancy (number,%)

Gimimo vieta	Bendras gimusių skai- čius	Siau- ras du- buo	Vais- iaus hipo- tro- fija	Hiper- tenzi- nės bū- lės	Pree- klam- psia psia	Ek- lam- psia	Krau- javi- mas	Gres. nėštu- mo nutrū- kimas	Prieš- laik. vande- nų nu- tekėj	Vais- iaus hipok- sija	Kitos	Be nėštu- mo pa- tolo- gijos
Place of birth	Total no. of births	Thin pel- vis	IUGR	Hyper- tensi- ja	Pree- clam- psia	Ec- lam- psia	Hemo- rrha- ge	Threa- tened abor- tion	PROM	Fetal hypo- xia	Others	No patho- logy
VMUL Akušerijos-gine kologijos klinika	2950	336	67	159	58	0	34	700	382	130	369	1392
		11.4	2.3	5.4	2.0	0.0	1.2	23.7	12.9	4.4	12.5	47.2
Vilniaus gimdymo namai	2742	11	41	115	36	0	11	641	363	19	183	1590
		0.4	1.5	4.2	1.3	0.0	0.4	23.4	13.2	0.7	6.7	58.0
VUL Santariškių kl. Centro filialas	1206	18	6	45	14	0	3	328	116	3	68	697
		1.5	0.5	3.7	1.2	0.0	0.2	27.2	9.6	0.2	5.6	57.8
Vilniaus miestas	6898	365	114	319	108	0	48	1669	861	152	620	3679
		5.3	1.7	4.6	1.6	0.0	0.7	24.2	12.5	2.2	9.0	53.3
Vilniaus gr. rajonai (+Visagino lig.)	1997	54	25	94	29	1	7	406	185	46	85	1275
		2.7	1.3	4.7	1.5	0.1	0.4	20.3	9.3	2.3	4.3	63.8
Panevėžio ligoninė	1547	11	13	41	36	0	4	210	147	21	79	1090
		0.7	0.8	2.7	2.3	0.0	0.3	13.6	9.5	1.4	5.1	70.5
Panevėžio gr. rajo nai	999	39	10	15	11	0	1	209	56	10	19	695
		3.9	1.0	1.5	1.1	0.0	0.1	20.9	5.6	1.0	1.9	69.6
Vilniaus perinatolo gijos centras	11443	469	162	469	184	1	60	2494	1249	229	803	6741
		4.1	1.4	4.1	1.6	0.0	0.5	21.8	10.9	2.0	7.0	58.9
Kauno med. univer. klinikos	2716	5	110	173	96	0	47	579	598	165	518	1151
		0.2	4.1	6.4	3.5	0.0	1.7	21.3	22.0	6.1	19.1	42.4
Kauno P. Mažylio gimdymo namai	1182	1	6	59	10	0	2	258	52	3	46	806
		0.1	0.5	5.0	0.8	0.0	0.2	21.8	4.4	0.3	3.9	68.2
Kauno m. Krikščioniš kieji gimdymo namai	856	0	10	24	0	0	3	203	141	60	23	469
		0.0	1.2	2.8	0.0	0.0	0.4	23.7	16.5	7.0	2.7	54.8
Kauno II klinikinė ligoninė	1126	3	24	38	2	0	19	361	92	6	57	662
		0.3	2.1	3.4	0.2	0.0	1.7	32.1	8.2	0.5	5.1	58.8
UAB "Žaliakalnio šei mos sveik. centras"	18	0	0	1	0	0	0	0	1	0	0	16
		0.0	0.0	5.6	0.0	0.0	0.0	0.0	5.6	0.0	0.0	88.9
Kauno miestas	5898	9	150	295	108	0	71	1401	884	234	644	3104
		0.2	2.5	5.0	1.8	0.0	1.2	23.8	15.0	4.0	10.9	52.6
Kauno gr. rajonai	3785	15	33	161	23	1	17	736	502	115	143	2368
		0.4	0.9	4.3	0.6	0.0	0.4	19.4	13.3	3.0	3.8	62.6
Klaipėdos ligoninė	2906	64	56	232	57	0	9	804	810	101	225	1188
		2.2	1.9	8.0	2.0	0.0	0.3	27.7	27.9	3.5	7.7	40.9
Klaipėdos gr. rajo nai	2106	23	24	62	34	0	9	445	301	99	160	1201
		1.1	1.1	2.9	1.6	0.0	0.4	21.1	14.3	4.7	7.6	57.0
Šiaulių ligoninė	1930	24	68	41	73	0	4	354	350	131	123	1066
		1.2	3.5	2.1	3.8	0.0	0.2	18.3	18.1	6.8	6.4	55.2
Šiaulių gr. rajonai	1564	40	26	47	16	0	5	374	201	52	73	929
		2.6	1.7	3.0	1.0	0.0	0.3	23.9	12.9	3.3	4.7	59.4
Kauno perinatologi jos centras	18189	175	357	838	311	1	115	4114	3048	732	1368	9856
		1.0	2.0	4.6	1.7	0.0	0.6	22.6	16.8	4.0	7.5	54.2
Viso	29632	644	519	1307	495	2	175	6608	4297	961	2171	16597
Total		2.2	1.8	4.4	1.7	0.0	0.6	22.3	14.5	3.2	7.3	56.0

8 lentelė

Akušerinės procedūros (abs.sk.,%)
Some obstetrical procedures (number,%)

Gimimo vieta	Bendras gimusių skaičius	Amniono teizė	CTG netiesiog. pjūvis	Amnioskopolija	Tyrimas ultragarsu					Gimdymo indukcija	Anti-D imuno profilaktika		
					<=20 sav.	Viena karta	Du kartus	tris kartus	Ne-tirta			prosoksinis tagl	oksiiki
Place of birth	Total no. of births	Amnion	Undirect CTG	Amniopy	Ultra sound (US)					Birth induction	Anti-D imuno prophylaxis		
					<=20 weeks	one	two	three	No			prosoksinis tagl	oxycytocin
VMUL Akušerijos-ginekologijos klinika	2950	2	2688	7	2111	328	991	1568	63	24	101	274	52
		0.1	91.1	0.2	71.6	11.1	33.6	53.2	2.1	0.8	3.4	9.3	1.8
Vilniaus gimdymo namai	2742	5	2446	1	2093	308	1094	1246	94	3	8	134	271
		0.2	89.2	0.0	76.3	11.2	39.9	45.4	3.4	0.1	0.3	4.9	9.9
VUL Santariškių kl. Centro filialas	1206	1	1054	0	829	169	565	398	74	1	9	76	4
		0.1	87.4	0.0	68.7	14.0	46.9	33.0	6.1	0.1	0.8	6.3	0.3
Vilniaus miestas	6898	8	6188	8	5033	805	2650	3212	231	28	118	484	327
		0.1	89.7	0.1	73.0	11.7	38.4	46.6	3.4	0.4	1.7	7.0	4.7
Vilniaus gr. rajonai (+Visagino lig.)	1997	0	976	259	1295	400	717	761	119	5	234	69	41
		0.0	48.9	13.0	64.9	20.0	35.9	38.1	6.0	0.3	11.7	3.5	2.1
Panevėžio ligoninė	1547	1	1403	11	1135	425	575	434	113	1	25	11	12
		0.1	90.7	0.7	73.4	27.5	37.2	28.1	7.3	0.1	1.6	0.7	0.8
Panevėžio gr. rajonai	999	0	907	112	644	176	390	372	61	0	25	31	12
		0.0	90.8	11.2	64.5	17.6	39.0	37.2	6.1	0.0	2.5	3.1	1.2
Vilniaus perinatologijos centras	11443	9	9474	390	8108	1806	4333	4779	525	34	402	595	392
		0.1	82.8	3.4	70.9	15.8	37.9	41.8	4.6	0.3	3.5	5.2	3.4
Kauno med. univer. klinikos	2716	0	2401	130	2056	353	1026	1255	82	149	187	195	82
		0.0	88.4	4.8	75.7	13.0	37.8	46.2	3.0	5.5	6.9	7.2	3.0
Kauno P. Mažylio gimdymo namai	1182	0	1077	237	989	261	665	233	23	10	43	125	98
		0.0	91.1	20.1	83.7	22.1	56.3	19.7	2.0	0.9	3.6	10.6	8.3
Kauno m. Krikščioniškųjų gimdymo namai	856	1	722	90	692	113	311	417	15	11	63	49	22
		0.1	84.4	10.5	80.8	13.2	36.3	48.7	1.8	1.3	7.4	5.7	2.6
Kauno II klinikinė ligoninė	1126	1	861	3	856	299	480	299	48	0	106	32	0
		0.1	76.5	0.3	76.0	26.6	42.6	26.6	4.3	0.0	9.4	2.8	0.0
UAB "Žaliakalnio šeimos sveik. centras"	18	0	10	8	15	0	10	7	1	0	0	2	2
		0.0	55.6	44.4	83.3	0.0	55.6	38.9	5.6	0.0	0.0	11.1	11.1
Kauno miestas	5898	2	5071	468	4608	1026	2492	2211	169	170	399	403	204
		0.0	86.0	7.9	78.1	17.4	42.3	37.5	2.9	2.9	6.8	6.8	3.5
Kauno gr. rajonai	3785	3	3139	456	2343	1054	1554	933	244	46	206	242	161
		0.1	82.9	12.1	61.9	27.9	41.1	24.7	6.5	1.2	5.4	6.4	4.3
Klaipėdos ligoninė	2906	0	2730	746	2003	718	1452	561	175	42	268	104	44
		0.0	93.9	25.7	68.9	24.7	50.0	19.3	6.0	1.5	9.2	3.6	1.5
Klaipėdos gr. rajonai	2106	0	1435	225	1363	650	798	511	147	36	169	100	61
		0.0	68.1	10.7	64.7	30.9	37.9	24.3	7.0	1.7	8.0	4.8	2.9
Šiaulių ligoninė	1930	0	1561	1	1348	341	573	936	80	3	2	80	3
		0.0	80.9	0.1	69.8	17.7	29.7	48.5	4.2	0.2	0.1	4.2	0.2
Šiaulių gr. rajonai	1564	0	1279	299	903	405	650	399	110	5	108	90	49
		0.0	81.8	19.1	57.7	25.9	41.6	25.5	7.0	0.3	6.9	5.8	3.1
Kauno perinatologijos centras	18189	5	15215	2195	12568	4194	7519	5551	925	302	1152	1019	522
		0.0	83.7	12.1	69.1	23.1	41.3	30.5	5.1	1.7	6.3	5.6	2.9
Viso	29632	14	24689	2585	20676	6000	11852	10330	1450	336	1554	1614	914
Total		0.1	83.3	8.7	69.8	20.3	40.0	34.9	4.9	1.1	5.2	5.5	3.1

9 lentelė

Gimdymo būdas (abs.sk.,%)
Mode of delivery (number,%)

Gimimo vieta	Bendras gimusių skai- čius	Savai- minis	Cezario pjūvis				Rep- lės	Savai- minis	Vakuu- mekst- po Ce- zario pjūv.	Vais. apgrę- zimas ir ek- strak-	Sėdy- ninė eiga	Viso nepa- žymė- ta
			Plani- nis	Sku- bus	Pirma- sis	Pakar- toti- nis						
Place of birth	Total no. of births	Spon- tane- ous	C S				For- ceps	Spont after CS	Vakuu- m ext racti- on	Fetus versi- on extra- tion	Bree- ch pres- enta- tion	No data
			Plan- ned	Emer- gency	1st	2nd and more						
VMUL Akušerijos-gine- kologijos klinika	2950	2117	233	462	370	154	20	56	31	1	29	5
		71.76	7.90	15.66	12.54	5.22	0.68	1.90	1.05	0.03	0.98	0.17
Vilniaus gimdymo namai	2742	2148	148	418	448	118	1	17	11	0	11	1
		78.34	5.40	15.24	16.34	4.30	0.04	0.62	0.40	0.00	0.40	0.04
VUL Santariškių kl. Centro filialas	1206	900	46	225	174	39	27	7	6	0	2	1
		74.63	3.81	18.66	14.43	3.23	2.24	0.58	0.50	0.00	0.17	0.08
Vilniaus miestas	6898	5165	427	1105	992	311	48	80	48	1	42	7
		74.88	6.19	16.02	14.38	4.51	0.70	1.16	0.70	0.01	0.61	0.10
Vilniaus gr. rajonai (+Visagino lig.)	1997	1686	68	204	113	38	4	7	13	0	11	1
		84.43	3.41	10.22	5.66	1.90	0.20	0.35	0.65	0.00	0.55	0.05
Panevėžio ligoninė	1547	1262	61	175	81	39	1	17	15	0	12	7
		81.58	3.94	11.31	5.24	2.52	0.06	1.10	0.97	0.00	0.78	0.45
Panevėžio gr. rajo nai	999	904	22	55	32	16	2	5	6	0	5	0
		90.49	2.20	5.51	3.20	1.60	0.20	0.50	0.60	0.00	0.50	0.00
Vilniaus perinatolo- gijos centras	11443	9017	579	1539	1219	404	55	109	82	1	71	15
		78.80	5.06	13.45	10.65	3.53	0.48	0.95	0.72	0.01	0.62	0.13
Kauno med. univer. klinikos	2716	1892	398	345	393	158	2	17	19	7	37	2
		69.66	14.65	12.70	14.47	5.82	0.07	0.63	0.70	0.26	1.36	0.07
Kauno P. Mažylio gimdymo namai	1182	918	49	179	159	40	0	7	24	0	5	3
		77.66	4.15	15.14	13.45	3.38	0.00	0.59	2.03	0.00	0.42	0.25
Kauno m. Krikščioniš- kieji gimdymo namai	856	731	54	57	54	26	0	2	4	0	3	0
		85.40	6.31	6.66	6.31	3.04	0.00	0.23	0.47	0.00	0.35	0.00
Kauno II klinikinė ligoninė	1126	901	45	144	124	34	0	14	18	1	5	1
		80.02	4.00	12.79	11.01	3.02	0.00	1.24	1.60	0.09	0.44	0.09
UAB "Žaliakalnio šei- mos sveik. centras"	18	13	1	3	3	0	0	1	0	0	0	0
		72.22	5.56	16.67	16.67	0.00	0.00	5.56	0.00	0.00	0.00	0.00
Kauno miestas	5898	4455	547	728	733	258	2	41	65	8	50	6
		75.53	9.27	12.34	12.43	4.37	0.03	0.70	1.10	0.14	0.85	0.10
Kauno gr. rajonai	3785	3263	110	292	199	82	1	25	54	2	41	5
		86.21	2.91	7.71	5.26	2.17	0.03	0.66	1.43	0.05	1.08	0.13
Klaipėdos ligoninė	2906	2296	139	417	243	98	4	16	9	0	15	5
		79.01	4.78	14.35	8.36	3.37	0.14	0.55	0.31	0.00	0.52	0.17
Klaipėdos gr. rajo nai	2106	1895	40	127	112	33	0	11	22	0	5	0
		89.98	1.90	6.03	5.32	1.57	0.00	0.52	1.04	0.00	0.24	0.00
Šiaulių ligoninė	1930	1535	149	210	123	51	0	8	6	0	19	7
		79.53	7.72	10.88	6.37	2.64	0.00	0.41	0.31	0.00	0.98	0.36
Šiaulių gr. rajonai	1564	1356	57	111	85	36	0	11	6	1	21	0
		86.70	3.64	7.10	5.43	2.30	0.00	0.70	0.38	0.06	1.34	0.00
Kauno perinatologi- jos centras	18189	14800	1042	1885	1495	558	7	112	162	11	151	23
		81.37	5.73	10.36	8.22	3.07	0.04	0.62	0.89	0.06	0.83	0.13
Viso	29632	23817	1621	3424	2714	962	62	221	244	12	222	38
Total		80.38	5.47	11.56	9.16	3.25	0.21	0.75	0.82	0.04	0.75	0.13

10 lentelė

Sėdyninė pirmeiga ir gimdymo būdas, - 32 sav. (abs.sk.,%)

Breech presentation and mode of delivery before 32 weeks (number,%)

Gimimo vieta	Bendras gimusiu skai- čius	Sėdyninė pirmeiga							
		Iš viso	Gimė gyvi	Gimė negy vi	Gimdymo būdas				
					Savai- minis	Ceza- rio pjūvis	Pade- dant repl.	Savai. po Cez pjūvio	Vaisiaus apgręžim & ekstrak.
Place of birth	Total no. of births	Breech presentation							
		Total	Live births	Still births	Mode of premature delivery				
					Sponta- neous	CS	For- ceps	Spont. after CS	Fetus version & extrac
VMUL Akušerijos-gine kologijos klinika	2950	21	16	5	9	12	0	0	0
		0.7	76.2	23.8	42.9	57.1	0.0	0.0	0.0
Vilniaus gimdymo namai	2742	1	0	1	1	0	0	0	0
		0.0	0.0	100.0	100.0	0.0	0.0	0.0	0.0
VUL Santariškių kl. Centro filialas	1206	0	0	0	0	0	0	0	0
		0.0	0.0	0.0	0.0	0.0	0.0	0.0	0.0
Vilniaus miestas	6898	22	16	6	10	12	0	0	0
		0.3	72.7	27.3	45.5	54.5	0.0	0.0	0.0
Vilniaus gr. rajonai (+Visagino lig.)	1997	0	0	0	0	0	0	0	0
		0.0	0.0	0.0	0.0	0.0	0.0	0.0	0.0
Panevėžio ligoninė	1547	1	1	0	0	1	0	0	0
		0.1	100.0	0.0	0.0	100.0	0.0	0.0	0.0
Panevėžio gr. rajo nai	999	0	0	0	0	0	0	0	0
		0.0	0.0	0.0	0.0	0.0	0.0	0.0	0.0
Vilniaus perinatolo gijos centras	11443	23	17	6	10	13	0	0	0
		0.2	73.9	26.1	43.5	56.5	0.0	0.0	0.0
Kauno med. univer. klinikos	2716	32	26	6	17	15	0	0	0
		1.2	81.2	18.8	53.1	46.9	0.0	0.0	0.0
Kauno P. Mažylio gimdymo namai	1182	0	0	0	0	0	0	0	0
		0.0	0.0	0.0	0.0	0.0	0.0	0.0	0.0
Kauno m. Krikščioniš kieji gimdymo namai	856	0	0	0	0	0	0	0	0
		0.0	0.0	0.0	0.0	0.0	0.0	0.0	0.0
Kauno II klinikinė ligoninė	1126	0	0	0	0	0	0	0	0
		0.0	0.0	0.0	0.0	0.0	0.0	0.0	0.0
UAB "Žaliakalnio šei mos sveik. centras"	18	0	0	0	0	0	0	0	0
		0.0	0.0	0.0	0.0	0.0	0.0	0.0	0.0
Kauno miestas	5898	32	26	6	17	15	0	0	0
		0.5	81.2	18.8	53.1	46.9	0.0	0.0	0.0
Kauno gr. rajonai	3785	1	0	1	1	0	0	0	0
		0.0	0.0	100.0	100.0	0.0	0.0	0.0	0.0
Klaipėdos ligoninė	2906	2	1	1	2	0	0	0	0
		0.1	50.0	50.0	100.0	0.0	0.0	0.0	0.0
Klaipėdos gr. rajo nai	2106	0	0	0	0	0	0	0	0
		0.0	0.0	0.0	0.0	0.0	0.0	0.0	0.0
Šiaulių ligoninė	1930	0	0	0	0	0	0	0	0
		0.0	0.0	0.0	0.0	0.0	0.0	0.0	0.0
Šiaulių gr. rajonai	1564	0	0	0	0	0	0	0	0
		0.0	0.0	0.0	0.0	0.0	0.0	0.0	0.0
Kauno perinatologi jos centras	18189	35	27	8	20	15	0	0	0
		0.2	77.1	22.9	57.1	42.9	0.0	0.0	0.0
Viso	29632	58	44	14	30	28	0	0	0
Total		0.2	75.9	24.1	51.7	48.3	0.0	0.0	0.0

11 lentelė

Sėdyninė pirmeiga ir gimdymo būdas, +32 sav.(abs.sk.,%)

Breech presentation and mode of delivery after 32 weeks (number,%)

Gimimo vieta	Bendras gimusiu skai- čius	Sėdyninė pirmeiga							
		Iš viso	Gimė gyvi	Gimė negy vi	Gimdymo būdas				
					Savai- minis	Ceza- rio pjūvis	Pade- dant repl.	Savai. po Cez pjūvio	Vaisiaus apgrėžim & ekstrak.
Place of birth	Total no. of births	Breech presentation							
		Total	Live births	Still births	Mode of premature delivery				
					Sponta- neous	CS	For- ceps	Spont. after CS	Fetus & extrac
VMUL Akušerijos-gine kologijos klinika	2950	122	119	3	20	101	0	0	1
		4.1	97.5	2.5	16.4	82.8	0.0	0.0	0.8
Vilniaus gimdymo namai	2742	74	74	0	13	61	0	0	0
		2.7	100.0	0.0	17.6	82.4	0.0	0.0	0.0
VUL Santariškių kl. Centro filialas	1206	21	21	0	1	20	0	0	0
		1.7	100.0	0.0	4.8	95.2	0.0	0.0	0.0
Vilniaus miestas	6898	217	214	3	34	182	0	0	1
		3.1	98.6	1.4	15.7	83.9	0.0	0.0	0.5
Vilniaus gr. rajonai (+Visagino lig.)	1997	33	33	0	10	23	0	0	0
		1.7	100.0	0.0	30.3	69.7	0.0	0.0	0.0
Panevėžio ligoninė	1547	22	22	0	2	20	0	0	0
		1.4	100.0	0.0	9.1	90.9	0.0	0.0	0.0
Panevėžio gr. rajo nai	999	9	8	1	4	5	0	0	0
		0.9	88.9	11.1	44.4	55.6	0.0	0.0	0.0
Vilniaus perinatolo gijos centras	11443	281	277	4	50	230	0	0	1
		2.5	98.6	1.4	17.8	81.9	0.0	0.0	0.4
Kauno med. univer. klinikos	2716	139	137	2	20	116	0	0	3
		5.1	98.6	1.4	14.4	83.5	0.0	0.0	2.2
Kauno P. Mažylio gimdymo namai	1182	26	26	0	2	24	0	0	0
		2.2	100.0	0.0	7.7	92.3	0.0	0.0	0.0
Kauno m. Krikščioniš kieji gimdymo namai	856	17	17	0	1	16	0	0	0
		2.0	100.0	0.0	5.9	94.1	0.0	0.0	0.0
Kauno II klinikinė ligoninė	1126	20	20	0	2	17	0	0	1
		1.8	100.0	0.0	10.0	85.0	0.0	0.0	5.0
UAB "Žaliakalnio šei mos sveik. centras"	18	0	0	0	0	0	0	0	0
		0.0	0.0	0.0	0.0	0.0	0.0	0.0	0.0
Kauno miestas	5898	202	200	2	25	173	0	0	4
		3.4	99.0	1.0	12.4	85.6	0.0	0.0	2.0
Kauno gr. rajonai	3785	72	72	0	15	57	0	0	0
		1.9	100.0	0.0	20.8	79.2	0.0	0.0	0.0
Klaipėdos ligoninė	2906	103	103	0	6	97	0	0	0
		3.5	100.0	0.0	5.8	94.2	0.0	0.0	0.0
Klaipėdos gr. rajo nai	2106	21	21	0	4	17	0	0	0
		1.0	100.0	0.0	19.0	81.0	0.0	0.0	0.0
Šiaulių ligoninė	1930	59	59	0	20	39	0	0	0
		3.1	100.0	0.0	33.9	66.1	0.0	0.0	0.0
Šiaulių gr. rajonai	1564	29	27	2	13	15	0	1	0
		1.9	93.1	6.9	44.8	51.7	0.0	3.4	0.0
Kauno perinatologi jos centras	18189	486	482	4	83	398	0	1	4
		2.7	99.2	0.8	17.1	81.9	0.0	0.2	0.8
Viso	29632	767	759	8	133	628	0	1	5
Total		2.6	99.0	1.0	17.3	81.9	0.0	0.1	0.7

12 lentelė

**Sėdyninė pirmėiga, gimdymo būdas, CNS pažeidimas ir mirtingumas
(abs.sk.,1000 gyvų gim.)**

**Breech presentation, mode of delivery, CNS injury and mortality
(number, per 1000 live birth)**

Gimimo vieta	Viso gimė gyvi		Sėdyninė pirmėiga			Gimę natūr.takais			Cezario pjūvis					
	Live births	Breech presentation	Total	CNS injury	Deaths	Total	CNS injury	Deaths	Total	CNS injury	Deaths			
VMUL Akušerijos-ginekologijos klinika	2925	135	23	2	2	112	6	3	46.2	1000.0	87.0	87.0	53.6	26.8
Vilniaus gimdymo namai	2730	74	13	0	0	61	0	0	27.1	1000.0	0.0	0.0	1000.0	0.0
VUL Santariškių kl. Centro filialas	1201	21	1	0	0	20	0	0	17.5	1000.0	0.0	0.0	1000.0	0.0
Vilniaus miestas	6856	230	37	2	2	193	6	3	33.5	1000.0	54.1	54.1	1000.0	31.1
Vilniaus gr. rajonai (+Visagino lig.)	1993	33	10	1	0	23	2	0	16.6	1000.0	100.0	0.0	1000.0	87.0
Panevėžio ligoninė	1542	23	2	0	0	21	0	0	14.9	1000.0	0.0	0.0	1000.0	0.0
Panevėžio gr. rajonai	996	8	3	0	0	5	0	0	8.0	1000.0	0.0	0.0	1000.0	0.0
Vilniaus perinatologijos centras	11389	294	52	3	2	242	8	3	25.8	1000.0	57.7	38.5	1000.0	33.1
Kauno med. univer. klinikos	2663	163	29	4	10	131	5	3	61.2	1000.0	137.9	344.8	1000.0	38.2
Kauno P. Mažylio gimdymo namai	1182	26	2	0	0	24	0	0	22.0	1000.0	0.0	0.0	1000.0	0.0
Kauno m. Krikščionių kiejų gimdymo namai	855	17	1	0	0	16	0	0	19.9	1000.0	0.0	0.0	1000.0	0.0
Kauno II klinikinė ligoninė	1124	20	2	0	0	17	0	0	17.8	1000.0	0.0	0.0	1000.0	0.0
UAB "Žaliakalnio šeimos sveik. centras"	18	0	0	0	0	0	0	0	0.0	1000.0	0.0	0.0	1000.0	0.0
Kauno miestas	5842	226	34	4	10	188	5	3	38.7	1000.0	117.6	294.1	1000.0	26.6
Kauno gr. rajonai	3775	72	15	0	1	57	0	0	19.1	1000.0	0.0	66.7	1000.0	0.0
Klaipėdos ligoninė	2891	104	7	2	2	97	4	0	36.0	1000.0	285.7	285.7	1000.0	41.2
Klaipėdos gr. rajonai	2099	21	4	0	0	17	1	0	10.0	1000.0	0.0	0.0	1000.0	58.8
Šiaulių ligoninė	1923	59	20	0	0	39	1	0	30.7	1000.0	0.0	0.0	1000.0	25.6
Šiaulių gr. rajonai	1560	27	12	1	0	15	1	0	17.3	1000.0	83.3	0.0	1000.0	66.7
Kauno perinatologijos centras	18090	509	92	7	13	413	12	3	28.1	1000.0	76.1	141.3	1000.0	29.1
Viso	29479	803	144	10	15	655	20	6	27.2	1000.0	69.4	104.2	1000.0	30.5
Total														

13 lentelė

Lietuvos gimdymo stacionarų pagrindiniai rodikliai (abs.sk.,1000 gim.,%)

The main data of maternity hospitals in Lithuania (number,1000 gim.,%)

Gimimo vieta	Bendras gimusių skai- čius	Gimė negy- vi	Perina- talinės mirtys	Gimė gyvi	Anksty- vos neonat. mirtys	Nauja- gimių mirtys	Neišnešioti naujag.		
							Viso %	Ankst. neonat. mirtys	Nauja- gimių mirtys
Place of birth	Total no. of births	Still births	Perina- tal deaths	Live births	Early neona- tal deaths	Neona- tal deaths	Preterm infants		
							Total %	Early neonat deaths	Neona- tal deaths
VMUL Akušerijos-gine kologijos klinika	2950	25	34	2925	9	18	286	4	8
Vilniaus gimdymo namai	1000.0	8.5	11.5	1000.0	3.1	6.2	9.8	14.0	28.0
VUL Santariškių kl. Centro filialas	1206	5	5	1201	0	2	33	0	1
Vilniaus miestas	1000.0	4.1	4.1	1000.0	0.0	1.7	2.7	0.0	30.3
Vilniaus gr. rajonai (+Visagino lig.)	6898	42	56	6856	14	26	438	9	14
Visagino ligoninė	1000.0	6.1	8.1	1000.0	2.0	3.8	6.4	20.5	32.0
Ignalinos r.	1997	4	7	1993	3	3	73	2	2
Šalčininkų r.	1000.0	2.0	3.5	1000.0	1.5	1.5	3.7	27.4	27.4
Švenčionių r.	238	0	0	238	0	0	10	0	0
Trakų r.	1000.0	0.0	0.0	1000.0	0.0	0.0	4.2	0.0	0.0
Utenos r.	16	0	0	16	0	0	0	0	0
Varėnos r.	1000.0	0.0	0.0	1000.0	0.0	0.0	0.0	0.0	0.0
Zarasų r.	247	1	3	246	2	2	24	1	1
Panevėžio ligoninė	1000.0	4.0	12.1	1000.0	8.1	8.1	9.8	41.7	41.7
Anykščių r.	187	0	0	187	0	0	5	0	0
Biržų r.	1000.0	0.0	0.0	1000.0	0.0	0.0	2.7	0.0	0.0
Pasvalio r.	360	0	0	360	0	0	4	0	0
Rokiškio r.	1000.0	0.0	0.0	1000.0	0.0	0.0	1.1	0.0	0.0
Ukmergės r.	338	3	3	335	0	0	14	0	0
Utenos r.	1000.0	8.9	8.9	1000.0	0.0	0.0	4.2	0.0	0.0
Varėnos r.	332	0	1	332	1	1	11	1	1
Zarasų r.	1000.0	0.0	3.0	1000.0	3.0	3.0	3.3	90.9	90.9
Panevėžio ligoninė	202	0	0	202	0	0	3	0	0
Panevėžio gr. rajo nai	1000.0	0.0	0.0	1000.0	0.0	0.0	1.5	0.0	0.0
Anykščių r.	77	0	0	77	0	0	2	0	0
Biržų r.	1000.0	0.0	0.0	1000.0	0.0	0.0	2.6	0.0	0.0
Pasvalio r.	1547	5	8	1542	3	6	109	2	4
Rokiškio r.	1000.0	3.2	5.2	1000.0	1.9	3.9	7.1	18.3	36.7
Ukmergės r.	999	3	6	996	3	4	14	0	0
Utenos r.	1000.0	3.0	6.0	1000.0	3.0	4.0	1.4	0.0	0.0
Varėnos r.	181	0	0	181	0	0	3	0	0
Zarasų r.	1000.0	0.0	0.0	1000.0	0.0	0.0	1.7	0.0	0.0
Panevėžio ligoninė	215	2	4	213	2	2	3	0	0
Ukmergės r.	1000.0	9.3	18.6	1000.0	9.4	9.4	1.4	0.0	0.0
Utenos r.	376	0	1	376	1	1	5	0	0
Varėnos r.	1000.0	0.0	2.7	1000.0	2.7	2.7	1.3	0.0	0.0
Zarasų r.	227	1	1	226	0	1	3	0	0
Ukmergės r.	1000.0	4.4	4.4	1000.0	0.0	4.4	1.3	0.0	0.0
Vilniaus perinatolo gijos centras	11443	54	77	11389	23	39	636	13	20
Kauno med. univer. klinikos	1000.0	4.7	6.7	1000.0	2.0	3.4	5.6	20.4	31.4
Kauno P. Mažylio gimdymo namai	2716	53	93	2663	40	53	445	33	45
Kauno m. Krikščioniš kieji gimdymo namai	1000.0	19.5	34.2	1000.0	14.7	19.5	16.7	74.2	101.1
Kauno II klinikinė ligoninė	1182	0	2	1182	2	2	17	1	1
UAB "Žaliakalnio šei mos sveik. centras"	1000.0	0.0	1.7	1000.0	1.7	1.7	1.4	58.8	58.8
Kauno miestas	856	1	1	855	0	2	3	0	0
Kauno miestas	1000.0	1.2	1.2	1000.0	0.0	2.3	0.4	0.0	0.0
Kauno II klinikinė ligoninė	1126	2	4	1124	2	3	34	0	0
UAB "Žaliakalnio šei mos sveik. centras"	1000.0	1.8	3.6	1000.0	1.8	2.7	3.0	0.0	0.0
Kauno miestas	18	0	0	18	0	0	0	0	0
Kauno miestas	1000.0	0.0	0.0	1000.0	0.0	0.0	0.0	0.0	0.0
Kauno miestas	5898	56	100	5842	44	60	499	34	46
Kauno miestas	1000.0	9.5	17.0	1000.0	7.5	10.3	8.5	68.1	92.2

13 lentelė (tęsinys)

Gimimo vieta	Bendras gimusių skaičius	Gimė negyvi	Perinatalinės mirtys	Gimė gyvi	Ankstyvos neonat. mirtys	Naujagimių mirtys	Neišnešioti naujag.		
							Viso %	Ankst. neonat. mirtys	Naujagimių mirtys
Place of birth	Total no. of births	Still births	Perinatal deaths	Live births	Early neonatal deaths	Neonatal deaths	Preterm infants		
							Total %	Early neonatal deaths	Neonatal deaths
Kauno gr. rajonai	3785	10	12	3775	2	5	84	1	1
	1000.0	2.6	3.2	1000.0	0.5	1.3	% 2.2	11.9	11.9
Alytaus r.	697	2	2	695	0	1	14	0	0
	1000.0	2.9	2.9	1000.0	0.0	1.4	% 2.0	0.0	0.0
Jonavos r.	277	0	0	277	0	0	7	0	0
	1000.0	0.0	0.0	1000.0	0.0	0.0	% 2.5	0.0	0.0
Jurbarko r.	219	0	1	219	1	1	8	0	0
	1000.0	0.0	4.6	1000.0	4.6	4.6	% 3.7	0.0	0.0
Kaišiadorių r.	221	1	1	220	0	0	2	0	0
	1000.0	4.5	4.5	1000.0	0.0	0.0	% 0.9	0.0	0.0
Kėdainių r.	392	1	1	391	0	0	9	0	0
	1000.0	2.6	2.6	1000.0	0.0	0.0	% 2.3	0.0	0.0
Lazdijų r.	289	1	1	288	0	1	4	0	0
	1000.0	3.5	3.5	1000.0	0.0	3.5	% 1.4	0.0	0.0
Marijampolės r.	648	1	1	647	0	0	16	0	0
	1000.0	1.5	1.5	1000.0	0.0	0.0	% 2.5	0.0	0.0
Prienų r.	191	2	2	189	0	0	5	0	0
	1000.0	10.5	10.5	1000.0	0.0	0.0	% 2.6	0.0	0.0
Raseinių r.	280	0	0	280	0	0	2	0	0
	1000.0	0.0	0.0	1000.0	0.0	0.0	% 0.7	0.0	0.0
Šakių r.	243	1	1	242	0	0	6	0	0
	1000.0	4.1	4.1	1000.0	0.0	0.0	% 2.5	0.0	0.0
Vilkaviškio r.	328	1	2	327	1	2	11	1	1
	1000.0	3.0	6.1	1000.0	3.1	6.1	% 3.4	90.9	90.9
Klaipėdos ligoninė	2906	15	31	2891	16	17	180	10	11
	1000.0	5.2	10.7	1000.0	5.5	5.9	% 6.2	55.6	61.1
Klaipėdos gr. rajonai	2106	7	10	2099	3	6	18	1	1
	1000.0	3.3	4.7	1000.0	1.4	2.9	% 0.9	55.6	55.6
Kretingos r.	402	0	0	402	0	1	4	0	0
	1000.0	0.0	0.0	1000.0	0.0	2.5	% 1.0	0.0	0.0
Plungės r.	288	1	1	287	0	0	2	0	0
	1000.0	3.5	3.5	1000.0	0.0	0.0	% 0.7	0.0	0.0
Šilalės r.	178	1	1	177	0	0	1	0	0
	1000.0	5.6	5.6	1000.0	0.0	0.0	% 0.6	0.0	0.0
Šilutės r.	425	3	4	422	1	1	2	0	0
	1000.0	7.1	9.4	1000.0	2.4	2.4	% 0.5	0.0	0.0
Tauragės r.	357	1	1	356	0	0	8	0	0
	1000.0	2.8	2.8	1000.0	0.0	0.0	% 2.2	0.0	0.0
Telšių r.	456	1	3	455	2	4	1	1	1
	1000.0	2.2	6.6	1000.0	4.4	8.8	% 0.2	1000.0	1000.0
Šiaulių ligoninė	1930	7	10	1923	3	3	113	1	1
	1000.0	3.6	5.2	1000.0	1.6	1.6	% 5.9	8.8	8.8
Šiaulių gr. rajonai	1564	4	9	1560	5	6	43	3	4
	1000.0	2.6	5.8	1000.0	3.2	3.8	% 2.8	69.8	93.0
Joniškio r.	255	0	2	255	2	3	14	1	2
	1000.0	0.0	7.8	1000.0	7.8	11.8	% 5.5	71.4	142.9
Kelmės r.	245	2	2	243	0	0	11	0	0
	1000.0	8.2	8.2	1000.0	0.0	0.0	% 4.5	0.0	0.0
Mažeikių r.	640	2	4	638	2	2	9	2	2
	1000.0	3.1	6.2	1000.0	3.1	3.1	% 1.4	222.2	222.2
Radviliškio r.	424	0	1	424	1	1	9	0	0
	1000.0	0.0	2.4	1000.0	2.4	2.4	% 2.1	0.0	0.0
Kauno perinatologijos centras	18189	99	172	18090	73	97	937	50	64
	1000.0	5.4	9.5	1000.0	4.0	5.4	% 5.2	53.4	68.3
Viso	29632	153	249	29479	96	136	1573	63	84
Total	1000.0	5.2	8.4	1000.0	3.3	4.6	% 5.3	40.1	53.4

14 lentelė

**Mirtingumas (abs.sk.,1000 gim.)
Mortality (number, per 1000 births)**

Gimimo vieta	Bendras gimusių skai- čius	Gimė negyvi	Perina- talinės mirtys	Gimė gyvi	Anksty- vas neonata- linės mirtys	Neonatalinės mirtys			
						Viso	Pirma- para	Antra- 6-ta para	7-ta 27-ta para
Place of birth	Total no. of births	Still- births	Perina- tal deaths	Live births	Early neona- tal deaths	Total	0-24 hours	24h up to 6th day	7 up to 27 days
VMUL Akušerijos-gine kologijos klinika	2950 1000.0	25 8.5	34 11.5	2925 1000.0	9 3.1	18 6.2	5 1.7	4 1.4	9 3.1
Vilniaus gimdymo namai	2742 1000.0	12 4.4	17 6.2	2730 1000.0	5 1.8	6 2.2	0 0.0	5 1.8	1 0.4
VUL Santariškių kl. Centro filialas	1206 1000.0	5 4.1	5 4.1	1201 1000.0	0 0.0	2 1.7	0 0.0	0 0.0	2 1.7
Vilniaus miestas	6898 1000.0	42 6.1	56 8.1	6856 1000.0	14 2.0	26 3.8	5 0.7	9 1.3	12 1.8
Vilniaus gr. rajonai (+Visagino lig.)	1997 1000.0	4 2.0	7 3.5	1993 1000.0	3 1.5	3 1.5	0 0.0	3 1.5	0 0.0
Panevėžio ligoninė	1547 1000.0	5 3.2	8 5.2	1542 1000.0	3 1.9	6 3.9	2 1.3	1 0.6	3 1.9
Panevėžio gr. rajo nai	999 1000.0	3 3.0	6 6.0	996 1000.0	3 3.0	4 4.0	1 1.0	2 2.0	1 1.0
Vilniaus perinatolo gijos centras	11443 1000.0	54 4.7	77 6.7	11389 1000.0	23 2.0	39 3.4	8 0.7	15 1.3	16 1.4
Kauno med. univer. klinikos	2716 1000.0	53 19.5	93 34.2	2663 1000.0	40 14.7	53 19.5	26 9.8	14 5.3	13 4.9
Kauno P. Mažylio gimdymo namai	1182 1000.0	0 0.0	2 1.7	1182 1000.0	2 1.7	2 1.7	2 1.7	0 0.0	0 0.0
Kauno m. Krikščioniš kieji gimdymo namai	856 1000.0	1 1.2	1 1.2	855 1000.0	0 0.0	2 2.3	0 0.0	0 0.0	2 2.3
Kauno II klinikinė ligoninė	1126 1000.0	2 1.8	4 3.6	1124 1000.0	2 1.8	3 2.7	1 0.9	1 0.9	1 0.9
UAB "Žaliakalnio šei mos sveik. centras"	18 1000.0	0 0.0	0 0.0	18 1000.0	0 0.0	0 0.0	0 0.0	0 0.0	0 0.0
Kauno miestas	5898 1000.0	56 9.5	100 17.0	5842 1000.0	44 7.4	60 9.9	29 5.0	15 2.6	16 2.7
Kauno gr. rajonai	3785 1000.0	10 2.6	12 3.2	3775 1000.0	2 0.5	5 1.3	0 0.0	2 0.5	3 0.8
Klaipėdos ligoninė	2906 1000.0	15 5.2	31 10.7	2891 1000.0	16 5.5	17 5.9	9 3.1	7 2.4	1 0.3
Klaipėdos gr. rajo nai	2106 1000.0	7 3.3	10 4.7	2099 1000.0	3 1.4	6 2.9	2 1.0	1 0.5	3 1.4
Šiaulių ligoninė	1930 1000.0	7 3.6	10 5.2	1923 1000.0	3 1.6	3 1.6	2 1.0	1 0.5	0 0.0
Šiaulių gr. rajonai	1564 1000.0	4 2.6	9 5.8	1560 1000.0	5 3.2	6 3.8	3 1.9	2 1.3	1 0.6
Kauno perinatologi jos centras	18189 1000.0	99 5.4	172 9.5	18090 1000.0	73 4.0	97 5.4	45 2.5	28 1.5	24 1.3
Viso	29632	153	249	29479	96	136	53	43	40
Total	1000.0	5.2	8.4	1000.0	3.3	4.6	1.8	1.5	1.4

15 lentelė

Perinatalinis mirtingumas atskirose gestacinio amžiaus grupėse (abs.sk.,1000 gim.,%)
Perinatal deaths by gestation age (number, per 1000 births.,%)

Gimimo vieta	Bendras gimimų skaičius	Perinatalinės mirtys %o	Perinatalinės mirtys pagal gestaciją									
			22-23	24-25	26-27	28-31	32-36	37-42	> 42	22-23	24-25	26-27
Place of birth	Total no. of births	Perinatal deaths %o	Perinatal deaths by gestational age									
			22-23	24-25	26-27	28-31	32-36	37-42	> 42	22-23	24-25	26-27
VMUL Akušerijos-ginekologijos klinika	2950	34	2/ 2	5/ 14	2/ 8	9/ 59	6/ 223	10/ 2644	0/ 0	9/ 24	24/ 306	
		11.5	100.0	35.7	25.0	15.3	2.7	0.4	0.0	37.5	7.8	
Vilniaus gimdymo namai	2742	17	0/ 0	3/ 3	2/ 2	2/ 4	6/ 118	4/ 2615	0/ 0	5/ 5	13/ 127	
		6.2	0.0	100.0	100.0	50.0	5.1	0.2	0.0	100.0	10.2	
VUL Santariškių kl. Centro filialas	1206	5	1/ 1	1/ 1	0/ 0	0/ 0	0/ 33	3/ 1171	0/ 0	2/ 2	2/ 35	
		4.1	100.0	100.0	0.0	0.0	0.0	0.3	0.0	100.0	5.7	
Vilniaus miestas	6898	56	3/ 3	9/ 18	4/ 10	11/ 63	12/ 374	17/ 6430	0/ 0	16/ 31	39/ 468	
		8.1	100.0	50.0	40.0	17.5	3.2	0.3	0.0	51.6	8.3	
Vilniaus gr. rajonai (+Visagino lig.)	1997	7	0/ 1	1/ 1	0/ 2	1/ 2	2/ 69	3/ 1922	0/ 0	1/ 4	4/ 75	
		3.5	0.0	100.0	0.0	50.0	2.9	0.2	0.0	25.0	5.3	
Panevėžio ligoninė	1547	8	0/ 0	0/ 0	0/ 2	0/ 9	4/ 100	4/ 1436	0/ 0	0/ 2	4/ 111	
		5.2	0.0	0.0	0.0	0.0	4.0	0.3	0.0	0.0	3.6	
Panevėžio gr. rajonai	999	6	0/ 0	0/ 0	0/ 1	1/ 2	2/ 14	3/ 981	0/ 1	0/ 1	3/ 17	
		6.0	0.0	0.0	0.0	50.0	14.3	0.3	0.0	0.0	17.6	
Vilniaus perinatologijos centras	11443	77	3/ 4	10/ 19	4/ 15	13/ 76	20/ 559	27/10769	0/ 1	17/ 38	50/ 673	
		6.7	75.0	52.6	26.7	17.1	3.6	0.3	0.0	44.7	7.4	
Kauno med. univer. klinikos	2716	93	16/ 16	16/ 23	8/ 25	16/ 87	15/ 332	22/ 2233	0/ 0	40/ 64	71/ 483	
		34.2	100.0	69.6	32.0	18.4	4.5	1.0	0.0	62.5	14.7	
Kauno P. Mažylio gimdymo namai	1182	2	0/ 0	0/ 0	0/ 0	0/ 3	1/ 14	1/ 1165	0/ 0	0/ 0	1/ 17	
		1.7	0.0	0.0	0.0	0.0	7.1	0.1	0.0	0.0	5.9	
Kauno m. Krikščionių kiejų gimdymo namai	856	1	0/ 0	0/ 0	0/ 0	0/ 0	0/ 3	1/ 853	0/ 0	0/ 0	0/ 3	
		1.2	0.0	0.0	0.0	0.0	0.0	0.1	0.0	0.0	0.0	
Kauno II klinikinė ligoninė	1126	4	0/ 0	0/ 0	0/ 1	0/ 2	1/ 32	3/ 1091	0/ 0	0/ 1	1/ 35	
		3.6	0.0	0.0	0.0	0.0	3.1	0.3	0.0	0.0	2.9	
UAB "Žaliakalnio šeimos sveik. centras"	18	0	0/ 0	0/ 0	0/ 0	0/ 0	0/ 0	0/ 18	0/ 0	0/ 0	0/ 0	
		0.0	0.0	0.0	0.0	0.0	0.0	0.0	0.0	0.0	0.0	
Kauno miestas	5898	100	16/ 16	16/ 23	8/ 26	16/ 92	17/ 381	27/ 5360	0/ 0	40/ 65	73/ 538	
		17.0	100.0	69.6	30.8	17.4	4.5	0.5	0.0	61.5	13.6	
Kauno gr. rajonai	3785	12	0/ 1	2/ 2	1/ 4	2/ 10	2/ 73	5/ 3694	0/ 1	3/ 7	7/ 90	
		3.2	0.0	100.0	25.0	20.0	2.7	0.1	0.0	42.9	7.8	
Klaipėdos ligoninė	2906	31	6/ 6	3/ 4	2/ 4	3/ 15	2/ 157	15/ 2720	0/ 0	11/ 14	16/ 186	
		10.7	100.0	75.0	50.0	20.0	1.3	0.6	0.0	78.6	8.6	
Klaipėdos gr. rajonai	2106	10	0/ 0	0/ 0	2/ 2	1/ 5	3/ 16	4/ 2083	0/ 0	2/ 2	6/ 23	
		4.7	0.0	0.0	100.0	20.0	18.8	0.2	0.0	100.0	26.1	
Šiaulių ligoninė	1930	10	0/ 0	0/ 0	0/ 0	0/ 8	4/ 108	6/ 1814	0/ 0	0/ 0	4/ 116	
		5.2	0.0	0.0	0.0	0.0	3.7	0.3	0.0	0.0	3.4	
Šiaulių gr. rajonai	1564	9	0/ 1	0/ 0	1/ 4	2/ 8	3/ 33	3/ 1518	0/ 0	1/ 5	6/ 46	
		5.8	0.0	0.0	25.0	25.0	9.1	0.2	0.0	20.0	13.0	
Kauno perinatologijos centras	18189	172	22/ 24	21/ 29	14/ 40	24/138	31/ 768	60/17189	0/ 1	57/ 93	112/ 999	
		9.5	91.7	72.4	35.0	17.4	4.0	0.3	0.0	61.3	11.2	
Viso Total	29632	249	25/ 28	31/ 48	18/ 55	37/214	51/1327	87/27958	0/ 2	74/131	162/1672	
		8.4	89.3	64.6	32.7	17.3	3.8	0.3	0.0	56.5	9.7	

16 lentelė

Perinatalinio mirtingumo struktūra pagal pagrindinę ligą (abs.sk.,1000 gimusių)
Perinatal deaths, primary causes of death (number, per 1000 births)

Gimimo vieta	Bendras gimusių skai- čius	Perina- tali- nės mirtys	TLK - 10 kodai					
			Q00- Q99	P20.0	P20.1 P20.9 P21	A50, P23, P39.2, 8, 9 P35-P37	P07, P22, P26 P28, P52 P91.1, 2	kitos
Place of birth	Total no. of births	Perina- tal deaths	ICD - 10 code					
			Q00- Q99	P20.0	P20.1 P20.9 P21	A50, P23, P39.2, 8, 9 P35-P37	P07, P22, P26 P28, P52 P91.1, 2	Others
VMUL Akušerijos-gine kologijos klinika	2950	34	13	14	3	1	1	2
		1000.0	382.4	411.8	88.2	29.4	29.4	58.8
Vilniaus gimdymo namai	2742	17	1	8	3	2	2	1
		1000.0	58.8	470.6	176.5	117.6	117.6	58.8
VUL Santariškių kl. Centro filialas	1206	5	0	4	0	0	0	1
		1000.0	0.0	800.0	0.0	0.0	0.0	200.0
Vilniaus miestas	6898	56	14	26	6	3	3	4
		1000.0	250.0	464.3	107.1	53.6	53.6	71.4
Vilniaus gr. rajonai (+Visagino lig.)	1997	7	2	1	3	0	1	0
		1000.0	285.7	142.9	428.6	0.0	142.9	0.0
Panevėžio ligoninė	1547	8	1	4	0	1	1	1
		1000.0	125.0	500.0	0.0	125.0	125.0	125.0
Panevėžio gr. rajo nai	999	6	1	3	1	0	0	1
		1000.0	166.7	500.0	166.7	0.0	0.0	166.7
Vilniaus perinatolo gijos centras	11443	77	18	34	10	4	5	6
		1000.0	233.8	441.6	129.9	51.9	64.9	77.9
Kauno med. univer. klinikos	2716	93	23	0	40	1	20	9
		1000.0	247.3	0.0	430.1	10.8	215.1	96.8
Kauno P. Mažylio gimdymo namai	1182	2	0	0	1	1	0	0
		1000.0	0.0	0.0	500.0	500.0	0.0	0.0
Kauno m. Krikščioniš kieji gimdymo namai	856	1	0	0	1	0	0	0
		1000.0	0.0	0.0	1000.0	0.0	0.0	0.0
Kauno II klinikinė ligoninė	1126	4	2	0	2	0	0	0
		1000.0	500.0	0.0	500.0	0.0	0.0	0.0
UAB "Žaliakalnio šei mos sveik. centras"	18	0	0	0	0	0	0	0
		1000.0	0.0	0.0	0.0	0.0	0.0	0.0
Kauno miestas	5898	100	25	0	44	2	20	9
		1000.0	250.0	0.0	440.0	20.0	200.0	90.0
Kauno gr. rajonai	3785	12	1	0	8	0	1	2
		1000.0	83.3	0.0	666.7	0.0	83.3	166.7
Klaipėdos ligoninė	2906	31	7	14	6	0	4	0
		1000.0	225.8	451.6	193.5	0.0	129.0	0.0
Klaipėdos gr. rajo nai	2106	10	2	4	3	1	0	0
		1000.0	200.0	400.0	300.0	100.0	0.0	0.0
Šiaulių ligoninė	1930	10	3	6	0	0	0	1
		1000.0	300.0	600.0	0.0	0.0	0.0	100.0
Šiaulių gr. rajonai	1564	9	0	2	2	0	2	3
		1000.0	0.0	222.2	222.2	0.0	222.2	333.3
Kauno perinatologi jos centras	18189	172	38	26	63	3	27	15
		1000.0	221.0	151.2	366.3	17.4	157.0	87.2
Viso	29632	249	56	60	73	7	32	21
Total		1000.0	225.0	241.0	293.2	28.1	128.5	84.3

17 lentelė

Perinatalinis mirtingumas pagal Šiaurės-Baltijos klasifikaciją (abs.sk.,%)
Perinatal deaths by Nordic-Baltic classification (number,%)

Gimimo vieta	Bendras gimusių skaičius	Perinat. mirtys	Antenatalinės mirtys					Vais. žuvo gimdymu metu		Ankst. neonat. mirtys		
			I	II	III	IV	V	VI	VII	VIII-IX	X-XI	XII
Kategorija			I	II	III	IV	V	VI	VII	VIII-IX	X-XI	XII
Place of birth	Total no. of births	Perinatal deaths	Antenatal death					Intrapartum death		Early neonatal death		
			IUGR	IUGR				Multiple pregnancy	28 < weeks	28 > weeks	34 < weeks	34 > weeks
VMUL Akušerijos-ginekologijos klinika	2950	34	13	3	9	3	2	2	0	0	1	1
Vilniaus gimdymo namai	2742	17	1	1	7	2	0	1	1	2	0	2
VUL Santariškių kl. Centro filialas	1206	5	0	0	2	2	1	0	0	0	0	0
Vilniaus miestas	6898	56	14	4	18	7	3	3	1	2	1	3
Vilniaus gr. rajonai (+Visagino lig.)	1997	7	2	0	2	1	0	0	1	1	0	0
Panevėžio ligoninė	1547	8	1	1	4	0	0	0	0	0	2	0
Panevėžio gr. rajonai	999	6	1	0	3	0	0	0	0	0	2	0
Vilniaus perinatologijos centras	11443	77	18	5	27	8	3	3	2	3	5	3
Kauno med. univer. klinikos	2716	93	23	1	25	5	1	7	3	2	2	24
Kauno P. Mažylio gimdymo namai	1182	2	0	0	0	0	0	0	0	0	2	0
Kauno m. Krikščioniškųjų gimdymo namai	856	1	0	0	0	0	0	0	1	0	0	0
Kauno II klinikinė ligoninė	1126	4	2	0	0	0	0	0	1	0	1	0
UAB "Žaliakalnio šeimos sveik. centras"	18	0	0	0	0	0	0	0	0	0	0	0
Kauno miestas	5898	100	25	1	25	5	1	7	5	2	5	24
Kauno gr. rajonai	3785	12	1	1	6	1	0	1	1	0	0	1
Klaipėdos ligoninė	2906	31	7	1	10	4	0	0	0	1	1	7
Klaipėdos gr. rajonai	2106	10	2	1	3	1	1	1	0	1	0	0
Šiaulių ligoninė	1930	10	3	0	6	0	1	0	0	0	0	0
Šiaulių gr. rajonai	1564	9	0	0	3	0	0	0	1	2	2	1
Kauno perinatologijos centras	18189	172	38	4	53	11	3	9	7	6	8	33
Viso	29632	249	56	9	80	19	6	12	9	9	13	36
Total		100.0	22.5	3.6	32.1	7.6	2.4	4.8	3.6	3.6	5.2	14.5

18 lentelė

Naujagimių mirtingumas atskirose gestacinio amžiaus grupėse (abs.sk.,1000 gim.,%)
Neonatal deaths by gestation age (number, per 1000 births,%)

Gimimo vieta	Iš viso gimę gyvi	Neonatal mirtys	Mirę naujagimiai ir gyvi pagal gestaciją										
			22-23	24-25	26-27	28-31	32-36	37-42	>42	22-23	24-25	26-27	28-31
Place of birth	Total live births	Neonatal deaths	Neonatal deaths and live births by gestational age										
			22-23	24-25	26-27	28-31	32-36	37-42	>42	22-23	24-25	26-27	28-31
VMUL Akušerijos-ginekologijos klinika	2925	18	0/0	1/9	1/7	4/51	2/219	10/2639	0/0	2/16	8/286		
		6.2	0.0	11.1	14.3	7.8	0.9	0.4	0.0	12.5	2.8		
Vilniaus gimdymo namai	2730	6	0/0	2/2	0/0	1/3	2/114	1/2611	0/0	2/2	5/119		
		2.2	0.0	100.0	0.0	33.3	1.8	0.0	0.0	100.0	4.2		
VUL Santariškių kl. Centro filialas	1201	2	0/0	0/0	0/0	0/0	1/33	1/1168	0/0	0/0	1/33		
		1.7	0.0	0.0	0.0	0.0	3.0	0.1	0.0	0.0	3.0		
Vilniaus miestas	6856	26	0/0	3/11	1/7	5/54	5/366	12/6418	0/0	4/18	14/438		
		3.8	0.0	27.3	14.3	9.3	1.4	0.2	0.0	22.2	3.2		
Vilniaus gr. rajonai (+Visagino lig.)	1993	3	0/1	0/0	0/2	1/2	1/68	1/1920	0/0	0/3	2/73		
		1.5	0.0	0.0	0.0	50.0	1.5	0.1	0.0	0.0	2.7		
Panevėžio ligoninė	1542	6	0/0	0/0	2/2	0/9	2/98	2/1433	0/0	2/2	4/109		
		3.9	0.0	0.0	100.0	0.0	2.0	0.1	0.0	100.0	3.7		
Panevėžio gr. rajonai	996	4	0/0	0/0	0/1	0/1	0/12	4/981	0/1	0/1	0/14		
		4.0	0.0	0.0	0.0	0.0	0.0	0.4	0.0	0.0	0.0		
Vilniaus perinatologijos centras	11389	39	0/1	3/11	3/12	6/66	8/546	19/10752	0/1	6/24	20/636		
		3.4	0.0	27.3	25.0	9.1	1.5	0.2	0.0	25.0	3.1		
Kauno med. univer. klinikos	2663	53	8/8	19/20	8/21	5/74	5/322	8/2218	0/0	35/49	45/445		
		19.9	100.0	95.0	38.1	6.8	1.6	0.4	0.0	71.4	10.1		
Kauno P. Mažylio gimdymo namai	1182	2	0/0	0/0	0/0	0/3	1/14	1/1165	0/0	0/0	1/17		
		1.7	0.0	0.0	0.0	0.0	7.1	0.1	0.0	0.0	5.9		
Kauno m. Krikščioniškųjų gimdymo namai	855	2	0/0	0/0	0/0	0/0	0/3	2/852	0/0	0/0	0/3		
		2.3	0.0	0.0	0.0	0.0	0.0	0.2	0.0	0.0	0.0		
Kauno II klinikinė ligoninė	1124	3	0/0	0/0	0/1	0/2	0/31	3/1090	0/0	0/1	0/34		
		2.7	0.0	0.0	0.0	0.0	0.0	0.3	0.0	0.0	0.0		
UAB "Žaliakalnio šeimos sveik. centras"	18	0	0/0	0/0	0/0	0/0	0/0	0/18	0/0	0/0	0/0		
		0.0	0.0	0.0	0.0	0.0	0.0	0.0	0.0	0.0	0.0		
Kauno miestas	5842	60	8/8	19/20	8/22	5/79	6/370	14/5343	0/0	35/50	46/499		
		10.3	100.0	95.0	36.4	6.3	1.6	0.3	0.0	70.0	9.2		
Kauno gr. rajonai	3775	5	0/1	1/1	0/3	0/8	0/71	4/3690	0/1	1/5	1/84		
		1.3	0.0	100.0	0.0	0.0	0.0	0.1	0.0	20.0	1.2		
Klaipėdos ligoninė	2891	17	3/3	2/3	2/4	2/13	2/157	6/2711	0/0	7/10	11/180		
		5.9	100.0	66.7	50.0	15.4	1.3	0.2	0.0	70.0	6.1		
Klaipėdos gr. rajonai	2099	6	0/0	0/0	0/0	1/5	0/13	5/2081	0/0	0/0	1/18		
		2.9	0.0	0.0	0.0	20.0	0.0	0.2	0.0	0.0	5.6		
Šiaulių ligoninė	1923	3	0/0	0/0	0/0	0/8	1/105	2/1810	0/0	0/0	1/113		
		1.6	0.0	0.0	0.0	0.0	1.0	0.1	0.0	0.0	0.9		
Šiaulių gr. rajonai	1560	6	0/1	0/0	1/4	3/8	0/30	2/1517	0/0	1/5	4/43		
		3.8	0.0	0.0	25.0	37.5	0.0	0.1	0.0	20.0	9.3		
Kauno perinatologijos centras	18090	97	11/13	22/24	11/33	11/121	9/746	32/17152	0/1	44/70	64/937		
		5.4	84.6	91.7	33.3	9.1	1.2	0.2	0.0	62.9	6.8		
Viso Total	29479	136	11/14	25/35	14/45	17/187	17/1292	51/27904	0/2	50/94	84/1573		
		4.6	78.6	71.4	31.1	9.1	1.3	0.2	0.0	53.2	5.3		

19 lentelė

Mirę išnešioti naujagimiai atskirose svorio grupėse (abs.sk.,1000 gim.,%)
Term infants, deaths by birthweight (number, per 1000 births,%)

Gimimo vieta	Viso gimė gyvi	Išnešioti nauja gim.	Mirę naujagimiai ir gyvi gimę pagal svorį							
			Neonat. mirtinumas %	500-999	1000-1499	1500-1999	2000-2499	2500 ir >	4500 ir >	
Place of birth	Total no. of live births	Term infants	Neonatal deaths and live births by weight							
			Neonatal deaths %	500-999	1000-1499	1500-1999	2000-2499	2500 ir >	4500 ir >	
VMUL Akušerijos-ginekologijos klinika	2925	2639	10	0/0	1/1	1/5	1/50	7/2583	0/50	
			3.8	0.0	100.0	20.0	2.0	0.3	0.0	
Vilniaus gimdymo namai	2730	2611	1	0/0	0/0	0/2	0/23	1/2586	0/44	
			0.4	0.0	0.0	0.0	0.0	0.0	0.0	
VUL Santariškių kl. Centro filialas	1201	1168	1	0/0	0/0	0/1	0/18	1/1149	0/19	
			0.9	0.0	0.0	0.0	0.0	0.1	0.0	
Vilniaus miestas	6856	6418	12	0/0	1/1	1/8	1/91	9/6318	0/113	
			1.9	0.0	100.0	12.5	1.1	0.1	0.0	
Vilniaus gr. rajonai (+Visagino lig.)	1993	1920	1	0/0	0/0	0/3	0/48	1/1869	0/26	
			0.5	0.0	0.0	0.0	0.0	0.1	0.0	
Panevėžio ligoninė	1542	1433	2	0/0	0/1	0/0	0/19	2/1413	0/26	
			1.4	0.0	0.0	0.0	0.0	0.1	0.0	
Panevėžio gr. rajonai	996	982	4	0/0	0/1	0/0	1/17	3/964	0/20	
			4.1	0.0	0.0	0.0	5.9	0.3	0.0	
Vilniaus perinatologijos centras	11389	10753	19	0/0	1/3	1/11	2/175	15/10564	0/185	
			1.8	0.0	33.3	9.1	1.1	0.1	0.0	
Kauno med. univer. klinikos	2663	2218	8	0/0	0/0	3/8	1/61	4/2149	0/51	
			3.6	0.0	0.0	37.5	1.6	0.2	0.0	
Kauno P. Mažylio gimdymo namai	1182	1165	1	0/0	0/0	0/1	0/8	1/1156	0/14	
			0.9	0.0	0.0	0.0	0.0	0.1	0.0	
Kauno m. Krikščionių kiejų gimdymo namai	855	852	2	0/0	0/0	0/1	0/5	2/846	0/13	
			2.3	0.0	0.0	0.0	0.0	0.2	0.0	
Kauno II klinikinė ligoninė	1124	1090	3	0/0	0/0	0/2	0/18	3/1070	0/19	
			2.8	0.0	0.0	0.0	0.0	0.3	0.0	
UAB "Žaliakalnio šeimos sveik. centras"	18	18	0	0/0	0/0	0/0	0/0	0/18	0/1	
			0.0	0.0	0.0	0.0	0.0	0.0	0.0	
Kauno miestas	5842	5343	14	0/0	0/0	3/12	1/92	10/5239	0/98	
			2.6	0.0	0.0	25.0	1.1	0.2	0.0	
Kauno gr. rajonai	3775	3691	4	0/0	0/0	0/2	0/58	4/3631	0/71	
			1.1	0.0	0.0	0.0	0.0	0.1	0.0	
Klaipėdos ligoninė	2891	2711	6	0/0	0/0	0/1	0/29	6/2681	1/68	
			2.2	0.0	0.0	0.0	0.0	0.2	1.5	
Klaipėdos gr. rajonai	2099	2081	5	0/0	0/0	0/0	0/24	5/2057	0/62	
			2.4	0.0	0.0	0.0	0.0	0.2	0.0	
Šiaulių ligoninė	1923	1810	2	1/1	0/0	0/2	0/28	1/1779	0/34	
			1.1	100.0	0.0	0.0	0.0	0.1	0.0	
Šiaulių gr. rajonai	1560	1517	2	0/0	0/0	0/2	0/24	2/1491	0/21	
			1.3	0.0	0.0	0.0	0.0	0.1	0.0	
Kauno perinatologijos centras	18090	17153	33	1/1	0/0	3/19	1/255	28/16878	1/354	
			1.9	100.0	0.0	15.8	0.4	0.2	0.3	
Viso	29479	27906	52	1/1	1/3	4/30	3/430	43/27442	1/539	
Total			1.8	100.0	33.3	13.3	0.7	0.2	0.2	

20 lentelė

Mirę neišnešioti naujagimiai atskirose svorio grupėse (abs.sk.,%)
Preterm infants, deaths by birthweight (number,%)

Gimimo vieta	Viso gimė gyvi	Neišnešioti naujagimiai	Mirę naujagimiai ir gyvi gimę pagal svorį							
			Neonat. mirtinumas %	< 500	500-999	1000-1499	1500-1999	2000-2499	2500 ir >	4500 ir >
Place of birth	Total no. of live births	Preterm infants	Neonatal deaths %	< 500	500-999	1000-1499	1500-1999	2000-2499	2500 ir >	4500 ir >
VMUL Akušerijos-ginekologijos klinika	2925	286	8	0/0	4/20	3/30	1/52	0/97	0/87	0/0
Vilniaus gimdymo namai	2730	119	5	0/0	2/2	1/3	2/17	0/36	0/61	0/0
VUL Santariškių kl. Centro filialas	1201	33	1	0/0	0/0	0/0	0/2	1/15	0/16	0/1
Vilniaus miestas	6856	438	14	0/0	6/22	4/33	3/71	1/148	0/164	0/1
Vilniaus gr. rajonai (+Visagino lig.)	1993	73	2	0/0	0/0	0/4	2/9	0/28	0/32	0/0
Panevėžio ligoninė	1542	109	4	0/0	2/2	0/6	0/11	2/45	0/45	0/0
Panevėžio gr. rajonai	996	14	0	0/0	0/1	0/0	0/3	0/4	0/6	0/0
Vilniaus perinatologijos centras	11389	636	20	0/0	8/25	4/43	5/95	3/225	0/248	0/1
Kauno med. univer. klinikos	2663	445	45	3/3	29/42	7/54	5/86	0/121	1/139	0/2
Kauno P. Mažylio gimdymo namai	1182	17	1	0/0	0/0	0/0	0/0	0/1	1/16	0/0
Kauno m. Krikščioniškųjų gimdymo namai	855	3	0	0/0	0/0	0/0	0/0	0/0	0/3	0/0
Kauno II klinikinė ligoninė	1124	34	0	0/0	0/0	0/0	0/1	0/12	0/21	0/0
UAB "Žaliakalnio šeimos sveik. centras"	18	0	0	0/0	0/0	0/0	0/0	0/0	0/0	0/0
Kauno miestas	5842	499	46	3/3	29/42	7/54	5/87	0/134	2/179	0/2
Kauno gr. rajonai	3775	84	1	0/0	1/1	0/6	0/3	0/20	0/54	0/1
Klaipėdos ligoninė	2891	180	11	0/0	7/9	2/9	1/25	1/56	0/81	0/0
Klaipėdos gr. rajonai	2099	18	1	0/0	0/0	1/3	0/2	0/6	0/7	0/0
Šiaulių ligoninė	1923	113	1	0/0	0/0	0/3	1/17	0/42	0/51	0/0
Šiaulių gr. rajonai	1560	43	4	0/0	2/2	2/9	0/6	0/8	0/18	0/0
Kauno perinatologijos centras	18090	937	64	3/3	39/54	12/84	7/140	1/266	2/390	0/3
Viso	29479	1573	84	3/3	47/79	16/127	12/235	4/491	2/638	0/4
Total		5.3	53.4	100.0	59.5	12.6	5.1	0.8	0.3	0.0

21 lentelė

**Ankstyvo naujagimių mirtingumo struktūra pagal pagrindinę ligą
(abs.sk.,1000 gyvų gim.)**
**Early neonatal deaths, main pathology
(number, per 1000 live births)**

Gimimo vieta	Iš viso gimė gyvi	Ankstyvos neonatalinės mirtys	TLK - 10 kodai								
			Q00-Q99	P10-P11	P20, P21	P22, P26, P28	P24	P23, P35, P37, P39.8,9	P52	P07	Kitos
Place of birth	Live births	Early neonatal deaths	ICD - 10 code								
			Q00-Q99	P10-P11	P20, P21	P22, P26, P28	P24	P23, P35, P37, P39.8,9	P52	P07	Others
VMUL Akušerijos-ginekologijos klinika	2925	9	7	0	0	1	1	0	0	0	0
Vilniaus gimdymo namai	1000.0	3.1	2.4	0.0	0.0	0.3	0.3	0.0	0.0	0.0	0.0
VUL Santariškių kl. Centro filialas	2730	5	1	0	0	2	0	2	0	0	0
Vilniaus miestas	1000.0	1.8	0.4	0.0	0.0	0.7	0.0	0.7	0.0	0.0	0.0
Vilniaus gr. rajonai (+Visagino lig.)	1201	0	0	0	0	0	0	0	0	0	0
Panevėžio ligoninė	1000.0	0.0	0.0	0.0	0.0	0.0	0.0	0.0	0.0	0.0	0.0
Panevėžio gr. rajonai	6856	14	8	0	0	3	1	2	0	0	0
Vilniaus perinatologijos centras	1000.0	2.0	1.2	0.0	0.0	0.4	0.1	0.3	0.0	0.0	0.0
Kauno med. univer. klinikos	1993	3	2	0	0	1	0	0	0	0	0
Kauno m. Krikščionių kiejų gimdymo namai	1000.0	1.5	1.0	0.0	0.0	0.5	0.0	0.0	0.0	0.0	0.0
Kauno II klinikinė ligoninė	1542	3	1	0	0	1	0	1	0	0	0
UAB "Žaliakalnio šeimos sveik. centras"	1000.0	1.9	0.6	0.0	0.0	0.6	0.0	0.6	0.0	0.0	0.0
Kauno miestas	996	3	1	0	1	0	1	0	0	0	0
Kauno gr. rajonai	1000.0	3.0	1.0	0.0	1.0	0.0	1.0	0.0	0.0	0.0	0.0
Klaipėdos ligoninė	11389	23	12	0	1	5	2	3	0	0	0
Klaipėdos gr. rajonai	1000.0	2.0	1.1	0.0	0.1	0.4	0.2	0.3	0.0	0.0	0.0
Šiaulių ligoninė	2663	40	12	0	4	6	0	0	2	12	4
Šiaulių gr. rajonai	1000.0	14.7	4.5	0.0	1.5	2.3	0.0	0.0	0.8	4.5	1.5
Šiaulių ligoninė	1182	2	0	0	1	0	0	1	0	0	0
Šiaulių gr. rajonai	1000.0	1.7	0.0	0.0	0.8	0.0	0.0	0.8	0.0	0.0	0.0
Šiaulių ligoninė	855	0	0	0	0	0	0	0	0	0	0
Šiaulių gr. rajonai	1000.0	0.0	0.0	0.0	0.0	0.0	0.0	0.0	0.0	0.0	0.0
Šiaulių ligoninė	1124	2	1	0	1	0	0	0	0	0	0
Šiaulių gr. rajonai	1000.0	1.8	0.9	0.0	0.9	0.0	0.0	0.0	0.0	0.0	0.0
Šiaulių ligoninė	18	0	0	0	0	0	0	0	0	0	0
Šiaulių gr. rajonai	1000.0	0.0	0.0	0.0	0.0	0.0	0.0	0.0	0.0	0.0	0.0
Šiaulių ligoninė	5842	44	13	0	6	6	0	1	2	12	4
Šiaulių gr. rajonai	1000.0	7.5	2.2	0.0	1.0	1.0	0.0	0.2	0.3	2.1	0.7
Šiaulių ligoninė	3775	2	1	0	0	1	0	0	0	0	0
Šiaulių gr. rajonai	1000.0	0.5	0.3	0.0	0.0	0.3	0.0	0.0	0.0	0.0	0.0
Šiaulių ligoninė	2891	16	7	0	5	4	0	0	0	0	0
Šiaulių gr. rajonai	1000.0	5.5	2.4	0.0	1.7	1.4	0.0	0.0	0.0	0.0	0.0
Šiaulių ligoninė	2099	3	2	0	0	0	0	1	0	0	0
Šiaulių gr. rajonai	1000.0	1.4	1.0	0.0	0.0	0.0	0.0	0.5	0.0	0.0	0.0
Šiaulių ligoninė	1923	3	3	0	0	0	0	0	0	0	0
Šiaulių gr. rajonai	1000.0	1.6	1.6	0.0	0.0	0.0	0.0	0.0	0.0	0.0	0.0
Šiaulių ligoninė	1560	5	0	0	1	2	1	0	0	0	1
Šiaulių gr. rajonai	1000.0	3.2	0.0	0.0	0.6	1.3	0.6	0.0	0.0	0.0	0.6
Kauno perinatologijos centras	18090	73	26	0	12	13	1	2	2	12	5
Viso	1000.0	4.0	1.4	0.0	0.7	0.7	0.1	0.1	0.1	0.7	0.3
Total	29479	96	38	0	13	18	3	5	2	12	5
Total	1000.0	3.3	1.3	0.0	0.4	0.6	0.1	0.2	0.1	0.4	0.2

22 lentelė

Naujagimių mirtingumo struktūra pagal pagrindinę ligą (abs.sk.,1000 gyvų gim.)
Neonatal deaths, main pathology (number, per 1000 live births)

Gimimo vieta	Iš viso gimė gyvi	Nauja-gimių mirtin-gumas	TLK - 10 kodai								
			Q00-Q99	P10-P11	P20-P21	P22-P26-P28	P24	P23,P35-P37-P39.8,9	P52	P07	Kitos
Place of birth	Live births	Neona-tal deaths	ICD - 10 code								
			Q00-Q99	P10-P11	P20-P21	P22-P26-P28	P24	P23,P35-P37-P39.8,9	P52	P07	Others
VMUL Akušerijos-gine kologijos klinika	2925	18	13	0	0	2	1	1	0	0	1
	1000.0	6.2	4.4	0.0	0.0	0.7	0.3	0.3	0.0	0.0	0.3
Vilniaus gimdymo namai	2730	6	2	0	0	2	0	2	0	0	0
	1000.0	2.2	0.7	0.0	0.0	0.7	0.0	0.7	0.0	0.0	0.0
VUL Santariškių kl. Centro filialas	1201	2	1	0	0	0	0	1	0	0	0
	1000.0	1.7	0.8	0.0	0.0	0.0	0.0	0.8	0.0	0.0	0.0
Vilniaus miestas	6856	26	16	0	0	4	1	4	0	0	1
	1000.0	3.8	2.3	0.0	0.0	0.6	0.1	0.6	0.0	0.0	0.1
Vilniaus gr. rajonai (+Visagino lig.)	1993	3	2	0	0	1	0	0	0	0	0
	1000.0	1.5	1.0	0.0	0.0	0.5	0.0	0.0	0.0	0.0	0.0
Panevėžio ligoninė	1542	6	2	0	0	1	0	3	0	0	0
	1000.0	3.9	1.3	0.0	0.0	0.6	0.0	1.9	0.0	0.0	0.0
Panevėžio gr. rajonai	996	4	1	0	2	0	1	0	0	0	0
	1000.0	4.0	1.0	0.0	2.0	0.0	1.0	0.0	0.0	0.0	0.0
Vilniaus perinatologijos centras	11389	39	21	0	2	6	2	7	0	0	1
	1000.0	3.4	1.8	0.0	0.2	0.5	0.2	0.6	0.0	0.0	0.1
Kauno med. univer. klinikos	2663	53	14	0	4	8	0	1	3	15	8
	1000.0	19.9	5.3	0.0	1.5	3.0	0.0	0.4	1.1	5.6	3.0
Kauno P. Mažylio gimdymo namai	1182	2	0	0	1	0	0	1	0	0	0
	1000.0	1.7	0.0	0.0	0.8	0.0	0.0	0.8	0.0	0.0	0.0
Kauno m. Krikščioniškėji gimdymo namai	855	2	1	0	0	0	0	0	0	0	1
	1000.0	2.3	1.2	0.0	0.0	0.0	0.0	0.0	0.0	0.0	1.2
Kauno II klinikinė ligoninė	1124	3	2	0	1	0	0	0	0	0	0
	1000.0	2.7	1.8	0.0	0.9	0.0	0.0	0.0	0.0	0.0	0.0
UAB "Žaliakalnio šeimos sveik. centras"	18	0	0	0	0	0	0	0	0	0	0
	1000.0	0.0	0.0	0.0	0.0	0.0	0.0	0.0	0.0	0.0	0.0
Kauno miestas	5842	60	17	0	6	7	0	2	3	15	9
	1000.0	10.3	2.9	0.0	1.0	1.2	0.0	0.3	0.5	2.6	1.5
Kauno gr. rajonai	3775	5	3	0	0	1	0	0	0	0	1
	1000.0	1.3	0.8	0.0	0.0	0.3	0.0	0.0	0.0	0.0	0.3
Klaipėdos ligoninė	2891	17	7	0	5	4	0	1	0	0	0
	1000.0	5.9	2.4	0.0	1.7	1.4	0.0	0.3	0.0	0.0	0.0
Klaipėdos gr. rajonai	2099	6	3	0	1	0	0	1	0	0	1
	1000.0	2.9	1.4	0.0	0.5	0.0	0.0	0.5	0.0	0.0	0.5
Šiaulių ligoninė	1923	3	3	0	0	0	0	0	0	0	0
	1000.0	1.6	1.6	0.0	0.0	0.0	0.0	0.0	0.0	0.0	0.0
Šiaulių gr. rajonai	1560	6	0	0	1	2	1	1	0	0	1
	1000.0	3.8	0.0	0.0	0.6	1.3	0.6	0.6	0.0	0.0	0.6
Kauno perinatologijos centras	18090	97	33	0	13	15	1	5	3	15	12
	1000.0	5.4	1.8	0.0	0.7	0.8	0.1	0.3	0.2	0.8	0.7
Viso	29479	136	54	0	15	21	3	12	3	15	13
Total	1000.0	4.6	1.8	0.0	0.5	0.7	0.1	0.4	0.1	0.5	0.4

23 lentelė

**Išnešiotų naujagimių ankstyvo mirtingumo struktūra pagal pagrindinę ligą
(abs.sk.,1000 gyvų gim.)**
**Term infants, early neonatal deaths, main pathology
(number, per 1000 live births)**

Gimimo vieta	Viso gimė išnešiotų naujagimių	Išnešiotų ankstyvas mirtingumas	TLK - 10 kodai									
			Q00-Q99	P10-P11	P20-P21	P22-P26-P28	P24	P23,P35-P37	P52	P07	Kitos	
Place of birth	Total no. of term infants	Term early neonatal deaths	ICD - 10 code									
			Q00-Q99	P10-P11	P20-P21	P22-P26-P28	P24	P23,P35-P37	P52	P07	Others	
VMUL Akušerijos-ginekologijos klinika	2639	5	4	0	0	0	0	1	0	0	0	0
Vilniaus gimdymo namai	2611	0	0	0	0	0	0	0	0	0	0	0
VUL Santariškių kl. Centro filialas	1168	0	0	0	0	0	0	0	0	0	0	0
Vilniaus miestas	6418	5	4	0	0	0	1	0	0	0	0	0
Vilniaus gr. rajonai (+Visagino lig.)	1920	1	1	0	0	0	0	0	0	0	0	0
Panevėžio ligoninė	1433	1	1	0	0	0	0	0	0	0	0	0
Panevėžio gr. rajonai	982	3	1	0	1	0	1	0	0	0	0	0
Vilniaus perinatologijos centras	10753	10	7	0	1	0	2	0	0	0	0	0
Kauno med. univer. klinikos	2218	7	5	0	1	0	0	0	0	0	0	1
Kauno P. Mažylio gimdymo namai	1165	1	0	0	1	0	0	0	0	0	0	0
Kauno m. Krikščioniškieji gimdymo namai	852	0	0	0	0	0	0	0	0	0	0	0
Kauno II klinikinė ligoninė	1090	2	1	0	1	0	0	0	0	0	0	0
UAB "Žaliakalnio šeimos sveik. centras"	18	0	0	0	0	0	0	0	0	0	0	0
Kauno miestas	5343	10	6	0	3	0	0	0	0	0	0	1
Kauno gr. rajonai	3691	1	1	0	0	0	0	0	0	0	0	0
Klaipėdos ligoninė	2711	6	5	0	1	0	0	0	0	0	0	0
Klaipėdos gr. rajonai	2081	2	2	0	0	0	0	0	0	0	0	0
Šiaulių ligoninė	1810	2	2	0	0	0	0	0	0	0	0	0
Šiaulių gr. rajonai	1517	2	0	0	0	0	1	0	0	0	0	1
Kauno perinatologijos centras	17153	23	16	0	4	0	1	0	0	0	0	2
Viso	27906	33	23	0	5	0	3	0	0	0	0	2
Total	1000.0	1.2	0.8	0.0	0.2	0.0	0.1	0.0	0.0	0.0	0.0	0.1

24 lentelė

**Išnešiotų naujagimių mirtingumo struktūra pagal pagrindinę ligą
(abs.sk.,1000 gyvų gim.)**
**Term infants, neonatal deaths, main pathology
(number, per 1000 live births)**

Gimimo vieta	Viso gimė išnešiotų naujagimių	Išnešiotų naujagimių mirtinumas	TLK - 10 kodai									
			Q00-Q99	P10-P11	P20-P21	P22-P26-P28	P24	P23-P35-P37-P39.8,9	P52	P07	Kitos	
Place of birth	Total no. of term infants	Term neonat. deaths	ICD - 10 code									
			Q00-Q99	P10-P11	P20-P21	P22-P26-P28	P24	P23-P35-P37-P39.8,9	P52	P07	Others	
VMUL Akušerijos-ginekologijos klinika	2639	10	9	0	0	0	0	1	0	0	0	0
Vilniaus gimdymo namai	2611	1	1	0	0	0	0	0	0	0	0	0
VUL Santariškių kl. Centro filialas	1168	1	0	0	0	0	0	0	1	0	0	0
Vilniaus miestas	6418	12	10	0	0	0	1	1	0	0	0	0
Vilniaus gr. rajonai (+Visagino lig.)	1920	1	1	0	0	0	0	0	0	0	0	0
Panevėžio ligoninė	1433	2	2	0	0	0	0	0	0	0	0	0
Panevėžio gr. rajonai	982	4	1	0	2	0	1	0	0	0	0	0
Vilniaus perinatologijos centras	10753	19	14	0	2	0	2	1	0	0	0	0
Kauno med. univer. klinikos	2218	8	6	0	1	0	0	0	0	0	0	1
Kauno P. Mažylio gimdymo namai	1165	1	0	0	1	0	0	0	0	0	0	0
Kauno m. Krikščioniškieji gimdymo namai	852	2	1	0	0	0	0	0	0	0	0	1
Kauno II klinikinė ligoninė	1090	3	2	0	1	0	0	0	0	0	0	0
UAB "Žaliakalnio šeimos sveik. centras"	18	0	0	0	0	0	0	0	0	0	0	0
Kauno miestas	5343	14	9	0	3	0	0	0	0	0	0	2
Kauno gr. rajonai	3691	4	3	0	0	0	0	0	0	0	0	1
Klaipėdos ligoninė	2711	6	5	0	1	0	0	0	0	0	0	0
Klaipėdos gr. rajonai	2081	5	3	0	1	0	0	0	0	0	0	1
Šiaulių ligoninė	1810	2	2	0	0	0	0	0	0	0	0	0
Šiaulių gr. rajonai	1517	2	0	0	0	0	1	0	0	0	0	1
Kauno perinatologijos centras	17153	33	22	0	5	0	1	0	0	0	0	5
Viso	27906	52	36	0	7	0	3	1	0	0	0	5
Total	1000.0	1.9	1.3	0.0	0.3	0.0	0.1	0.0	0.0	0.0	0.0	0.2

25 lentelė

**Neišnešiotų naujagimių ankstyvo mirtingumo struktūra pagal pagrindinę ligą
(abs.sk.,1000 gyvų gim.)**
**Preterm infants, early neonatal deaths, main pathology
(number, per 1000 live births)**

Gimimo vieta	Viso gimė neišne- šiotų naujag.	Neišne- šiotų ankst. mirtin- gumas	TLK - 10 kodai								
			Q00- Q99	P10 P11	P20, P21	P22, P26- P28	P24	P23, P35 -P37 P39.8,9	P52	P07	Kitos
Place of birth	Total no. of preterm infants	Preterm early neonat. deaths	ICD - 10 code								
			Q00- Q99	P10 P11	P20, P21	P22, P28	P24	P23, P35 -P37 P39.8,9	P52	P07	Others
VMUL Akušerijos-gine kologijos klinika	286 1000.0	4 14.0	3 10.5	0 0.0	0 0.0	1 3.5	0 0.0	0 0.0	0 0.0	0 0.0	0 0.0
Vilniaus gimdymo namai	119 1000.0	5 42.0	1 8.4	0 0.0	0 0.0	2 16.8	0 0.0	2 16.8	0 0.0	0 0.0	0 0.0
VUL Santariškių kl. Centro filialas	33 1000.0	0 0.0	0 0.0	0 0.0	0 0.0	0 0.0	0 0.0	0 0.0	0 0.0	0 0.0	0 0.0
Vilniaus miestas	438 1000.0	9 20.5	4 9.1	0 0.0	0 0.0	3 6.8	0 0.0	2 4.6	0 0.0	0 0.0	0 0.0
Vilniaus gr. rajonai (+Visagino lig.)	73 1000.0	2 27.4	1 13.7	0 0.0	0 0.0	1 13.7	0 0.0	0 0.0	0 0.0	0 0.0	0 0.0
Panevėžio ligoninė	109 1000.0	2 18.3	0 0.0	0 0.0	0 0.0	1 9.2	0 0.0	1 9.2	0 0.0	0 0.0	0 0.0
Panevėžio gr. rajo nai	14 1000.0	0 0.0	0 0.0	0 0.0	0 0.0	0 0.0	0 0.0	0 0.0	0 0.0	0 0.0	0 0.0
Vilniaus perinatolo gijos centras	636 1000.0	13 20.4	5 7.9	0 0.0	0 0.0	5 7.9	0 0.0	3 4.7	0 0.0	0 0.0	0 0.0
Kauno med. univer. klinikos	445 1000.0	33 74.2	7 15.7	0 0.0	3 6.7	6 13.5	0 0.0	0 0.0	2 4.5	12 27.0	3 6.7
Kauno P. Mažylio gimdymo namai	17 1000.0	1 58.8	0 0.0	0 0.0	0 0.0	0 0.0	0 0.0	1 58.8	0 0.0	0 0.0	0 0.0
Kauno m. Krikščioniš kieji gimdymo namai	3 1000.0	0 0.0	0 0.0	0 0.0	0 0.0	0 0.0	0 0.0	0 0.0	0 0.0	0 0.0	0 0.0
Kauno II klinikinė ligoninė	34 1000.0	0 0.0	0 0.0	0 0.0	0 0.0	0 0.0	0 0.0	0 0.0	0 0.0	0 0.0	0 0.0
UAB "Žaliakalnio šei mos sveik. centras"	0 1000.0	0 0.0	0 0.0	0 0.0	0 0.0	0 0.0	0 0.0	0 0.0	0 0.0	0 0.0	0 0.0
Kauno miestas	499 1000.0	34 68.1	7 14.0	0 0.0	3 6.0	6 12.0	0 0.0	1 2.0	2 4.0	12 24.0	3 6.0
Kauno gr. rajonai	84 1000.0	1 11.9	0 0.0	0 0.0	0 0.0	1 11.9	0 0.0	0 0.0	0 0.0	0 0.0	0 0.0
Klaipėdos ligoninė	180 1000.0	10 55.6	2 11.1	0 0.0	4 22.2	4 22.2	0 0.0	0 0.0	0 0.0	0 0.0	0 0.0
Klaipėdos gr. rajo nai	18 1000.0	1 55.6	0 0.0	0 0.0	0 0.0	0 0.0	0 0.0	1 55.6	0 0.0	0 0.0	0 0.0
Šiaulių ligoninė	113 1000.0	1 8.8	1 8.8	0 0.0	0 0.0	0 0.0	0 0.0	0 0.0	0 0.0	0 0.0	0 0.0
Šiaulių gr. rajonai	43 1000.0	3 69.8	0 0.0	0 0.0	1 23.3	2 46.5	0 0.0	0 0.0	0 0.0	0 0.0	0 0.0
Kauno perinatologi jos centras	937 1000.0	50 53.4	10 10.7	0 0.0	8 8.5	13 13.9	0 0.0	2 2.1	2 2.1	12 12.8	3 3.2
Viso	1573	63	15	0	8	18	0	5	2	12	3
Total	1000.0	40.0	9.5	0.0	5.1	11.4	0.0	3.2	1.3	7.6	1.9

26 lentelė

**Neišnešiotų naujagimių mirtingumo struktūra pagal pagrindinę ligą
(abs.sk.,1000 gyvų gim.)
Preterm infants, neonatal deaths, main pathology
(number, per 1000 live births)**

Gimimo vieta	Viso gimė	Neišnešiotų	TLK - 10 kodai											
			Q00-Q99	P10	P20	P21	P22-P26	P28	P24	P23, P35	P37	P52	P07	Kitos
Place of birth	Total no. of preterm infants	Preterm neonatal deaths	ICD - 10 code											
			Q00-Q99	P10	P20	P21	P22-P26	P28	P24	P23, P35	P37	P52	P07	Kitos
VMUL Akušerijos-gine kologijos klinika	286	8	4	0	0	2	0	1	0	0	1	0	0	1
Vilniaus gimdymo namai	119	5	1	0	0	2	0	2	0	0	0	0	0	0
VUL Santariškių kl. Centro filialas	33	1	1	0	0	0	0	0	0	0	0	0	0	0
Vilniaus miestas	438	14	6	0	0	4	0	3	0	0	0	0	0	1
Vilniaus gr. rajonai (+Visagino lig.)	73	2	1	0	0	1	0	0	0	0	0	0	0	0
Panevėžio ligoninė	109	4	0	0	0	1	0	3	0	0	0	0	0	0
Panevėžio gr. rajonai	14	0	0	0	0	0	0	0	0	0	0	0	0	0
Vilniaus perinatologijos centras	636	20	7	0	0	6	0	6	0	0	0	0	0	1
Kauno med. univer. klinikos	445	45	8	0	3	8	0	1	3	15	7	0	0	7
Kauno P. Mažylio gimdymo namai	17	1	0	0	0	0	0	1	0	0	0	0	0	0
Kauno m. Krikščioniškieji gimdymo namai	3	0	0	0	0	0	0	0	0	0	0	0	0	0
Kauno II klinikinė ligoninė	34	0	0	0	0	0	0	0	0	0	0	0	0	0
UAB "Žaliakalnio šeimos sveik. centras"	0	0	0	0	0	0	0	0	0	0	0	0	0	0
Kauno miestas	499	46	8	0	3	8	0	2	3	15	7	0	0	7
Kauno gr. rajonai	84	1	0	0	0	1	0	0	0	0	0	0	0	0
Klaipėdos ligoninė	180	11	2	0	4	4	0	1	0	0	0	0	0	0
Klaipėdos gr. rajonai	18	1	0	0	0	0	0	1	0	0	0	0	0	0
Šiaulių ligoninė	113	1	1	0	0	0	0	0	0	0	0	0	0	0
Šiaulių gr. rajonai	43	4	0	0	1	2	0	1	0	0	0	0	0	0
Kauno perinatologijos centras	937	64	11	0	8	15	0	5	3	15	7	0	0	7
Viso	1573	84	18	0	8	21	0	11	3	15	8	0	0	8
Total	1000.0	53.4	11.4	0.0	5.1	13.4	0.0	7.0	1.9	9.5	5.1	0.0	0.0	5.1

27 lentelė

Negyvi gimę ir gestacinis amžius (abs.sk.,%)
Stillbirths, gestational age (number,%)

Gimimo vieta	Viso gimė negyvi	Gestacinis amžius								
		22	24	26	28	32	37	> 42	22	22
		-23	-25	-27	-31	-36	-42		-27	-36
Place of birth	Total no. of Still- births	Gestational age								
		22	24	26	28	32	37	> 42	22	22
		-23	-25	-27	-31	-36	-42		-27	-36
VMUL Akušerijos-gine kologijos klinika	25	2	5	1	8	4	5	0	8	20
		8.0	20.0	4.0	32.0	16.0	20.0	0.0	32.0	80.0
Vilniaus gimdymo namai	12	0	1	2	1	4	4	0	3	8
		0.0	8.3	16.7	8.3	33.3	33.3	0.0	25.0	66.7
VUL Santariškių kl. Centro filialas	5	1	1	0	0	0	3	0	2	2
		20.0	20.0	0.0	0.0	0.0	60.0	0.0	40.0	40.0
Vilniaus miestas	42	3	7	3	9	8	12	0	13	30
		7.1	16.7	7.1	21.4	19.0	28.6	0.0	31.0	71.4
Vilniaus gr. rajonai (+Visagino lig.)	4	0	1	0	0	1	2	0	1	2
		0.0	25.0	0.0	0.0	25.0	50.0	0.0	25.0	50.0
Panevėžio ligoninė	5	0	0	0	0	2	3	0	0	2
		0.0	0.0	0.0	0.0	40.0	60.0	0.0	0.0	40.0
Panevėžio gr. rajo nai	3	0	0	0	1	2	0	0	0	3
		0.0	0.0	0.0	33.3	66.7	0.0	0.0	0.0	100.0
Vilniaus perinatolo gijos centras	54	3	8	3	10	13	17	0	14	37
		5.6	14.8	5.6	18.5	24.1	31.5	0.0	25.9	68.5
Kauno med. univer. klinikos	53	8	3	4	13	10	15	0	15	38
		15.1	5.7	7.5	24.5	18.9	28.3	0.0	28.3	71.7
Kauno P. Mažylio gimdymo namai	0	0	0	0	0	0	0	0	0	0
		0.0	0.0	0.0	0.0	0.0	0.0	0.0	0.0	0.0
Kauno m. Krikščionių kieji gimdymo namai	1	0	0	0	0	0	1	0	0	0
		0.0	0.0	0.0	0.0	0.0	100.0	0.0	0.0	0.0
Kauno II klinikinė ligoninė	2	0	0	0	0	1	1	0	0	1
		0.0	0.0	0.0	0.0	50.0	50.0	0.0	0.0	50.0
UAB "Žaliakalnio šei mos sveik. centras"	0	0	0	0	0	0	0	0	0	0
		0.0	0.0	0.0	0.0	0.0	0.0	0.0	0.0	0.0
Kauno miestas	56	8	3	4	13	11	17	0	15	39
		14.3	5.4	7.1	23.2	19.6	30.4	0.0	26.8	69.6
Kauno gr. rajonai	10	0	1	1	2	2	4	0	2	6
		0.0	10.0	10.0	20.0	20.0	40.0	0.0	20.0	60.0
Klaipėdos ligoninė	15	3	1	0	2	0	9	0	4	6
		20.0	6.7	0.0	13.3	0.0	60.0	0.0	26.7	40.0
Klaipėdos gr. rajo nai	7	0	0	2	0	3	2	0	2	5
		0.0	0.0	28.6	0.0	42.9	28.6	0.0	28.6	71.4
Šiaulių ligoninė	7	0	0	0	0	3	4	0	0	3
		0.0	0.0	0.0	0.0	42.9	57.1	0.0	0.0	42.9
Šiaulių gr. rajonai	4	0	0	0	0	3	1	0	0	3
		0.0	0.0	0.0	0.0	75.0	25.0	0.0	0.0	75.0
Kauno perinatologi jos centras	99	11	5	7	17	22	37	0	23	62
		11.1	5.1	7.1	17.2	22.2	37.4	0.0	23.2	62.6
Viso	153	14	13	10	27	35	54	0	37	99
Total		9.2	8.5	6.5	17.6	22.9	35.3	0.0	24.2	64.7

28 lentelė

Negyvi gimę, žuvimo laikas ir gestacinis amžius (abs.sk.,1000 gim., %)
Stillbirths, time of death, gestational age (number, per 1000 births, %)

Gimimo vieta	Bendras gimimų skai- čius	Bendras gimusiu skai- čius	Viso gimė negyvi	Vaisius žuvo			Gestacijos amžius	
				Iki gimimo	Gimdymo metu	Nežino ma	< 28 savaites	>= 28 savaites
Place of birth	Total no. of delive- ry	Total no. of births	Total no. of still- births	Time of death			Gestational age	
				Antepar- tum	Intra- partum	Un- known	< 28 weeks	>= 28 weeks
VMUL Akušerijos-gine kologijos klinika	2881	2950	25 % 8.5	17 % 68.0	7 28.0	1 4.0	8 32.0	17 68.0
Vilniaus gimdymo namai	2725	2742	12 % 4.4	10 % 83.3	2 16.7	0 0.0	3 25.0	9 75.0
VUL Santariškių kl. Centro filialas	1195	1206	5 % 4.1	4 % 80.0	0 0.0	1 20.0	2 40.0	3 60.0
Vilniaus miestas	6801	6898	42 % 6.1	31 % 73.8	9 21.4	2 4.8	13 31.0	29 69.0
Vilniaus gr. rajonai (+Visagino lig.)	1989	1997	4 % 2.0	3 % 75.0	1 25.0	0 0.0	1 25.0	3 75.0
Panevėžio ligoninė	1522	1547	5 % 3.2	5 % 100.0	0 0.0	0 0.0	0 0.0	5 100.0
Panevėžio gr. rajo nai	998	999	3 % 3.0	3 % 100.0	0 0.0	0 0.0	0 0.0	3 100.0
Vilniaus perinatolo gijos centras	11312	11443	54 % 4.7	42 % 77.8	10 18.5	2 3.7	14 25.9	40 74.1
Kauno med. univer. klinikos	2619	2716	53 % 19.5	34 % 64.2	19 35.8	0 0.0	15 28.3	38 71.7
Kauno P. Mažylio gimdymo namai	1175	1182	0 % 0.0	0 % 0.0	0 0.0	0 0.0	0 0.0	0 0.0
Kauno m. Krikščioniš kieji gimdymo namai	855	856	1 % 1.2	0 % 0.0	1 100.0	0 0.0	0 0.0	1 100.0
Kauno II klinikinė ligoninė	1118	1126	2 % 1.8	1 % 50.0	1 50.0	0 0.0	0 0.0	2 100.0
UAB "Žaliakalnio šei mos sveik. centras"	18	18	0 % 0.0	0 % 0.0	0 0.0	0 0.0	0 0.0	0 0.0
Kauno miestas	5785	5898	56 % 9.5	35 % 62.5	21 37.5	0 0.0	15 26.8	41 73.2
Kauno gr. rajonai	3778	3785	10 % 2.6	8 % 80.0	2 20.0	0 0.0	2 20.0	8 80.0
Klaipėdos ligoninė	2871	2906	15 % 5.2	15 % 100.0	0 0.0	0 0.0	4 26.7	11 73.3
Klaipėdos gr. rajo nai	2099	2106	7 % 3.3	5 % 71.4	1 14.3	1 14.3	2 28.6	5 71.4
Šiaulių ligoninė	1906	1930	7 % 3.6	7 % 100.0	0 0.0	0 0.0	0 0.0	7 100.0
Šiaulių gr. rajonai	1554	1564	4 % 2.6	3 % 75.0	1 25.0	0 0.0	0 0.0	4 100.0
Kauno perinatologi jos centras	17993	18189	99 % 5.4	73 % 73.7	25 25.3	1 1.0	23 23.2	76 76.8
Viso	29305	29632	153 % 5.2	115 % 75.2	35 22.9	3 2.0	37 24.2	116 75.8
Total								

29 lentelė

Negyvi gimę, žuvę gimdymo metu ir nėštumo patologija (abs.sk.,%)
Stillbirths, death during delivery and pathology of pregnancy (number,%)

Gimimo vieta	Žuvo gimdymo metu	Sėdyninė meiga	Vaisiaus hipotrofija	Daugiavai nėštumas	Hipertenz. būklės	Preeklamp. sindromas	Kraujavimas	Gres. nėštumo nutraukimas	Priešlaik. vandenys	Be patologijos
Place of birth	Death during delivery	Bre-ech	Fetus IUGR	Mul-tiple	Hyper-tension	Preecl-ampsia	Haemor-rhage	Threat-ened aborti-on	PROM	No patolo-gy
VMUL Akušerijos-ginekologijos klinika	7	3	1	1	0	0	0	2	1	1
Vilniaus gimdymo namai	2	1	0	0	0	0	1	1	0	1
VUL Santariškių kl. Centro filialas	0	0	0	0	0	0	0	0	0	0
Vilniaus miestas	9	4	1	1	0	0	1	3	1	2
Vilniaus gr. rajonai (+Visagino lig.)	1	0	0	0	0	0	0	0	0	1
Panevėžio ligoninė	0	0	0	0	0	0	0	0	0	0
Panevėžio gr. rajonai	0	0	0	0	0	0	0	0	0	0
Vilniaus perinatologijos centras	10	4	1	1	0	0	1	3	1	3
Kauno med. univer. klinikos	19	4	5	1	0	1	2	4	6	3
Kauno P. Mažylio gimdymo namai	0	0	0	0	0	0	0	0	0	0
Kauno m. Krikščioniškieji gimdymo namai	1	0	0	0	0	0	0	0	0	1
Kauno II klinikinė ligoninė	1	0	0	0	0	0	0	1	0	0
UAB "Žaliakalnio šeimos sveik. centras"	0	0	0	0	0	0	0	0	0	0
Kauno miestas	21	4	5	1	0	1	2	5	6	4
Kauno gr. rajonai	2	1	1	0	0	0	1	0	1	0
Klaipėdos ligoninė	0	0	0	0	0	0	0	0	0	0
Klaipėdos gr. rajonai	1	0	1	0	0	0	1	0	1	0
Šiaulių ligoninė	0	0	0	0	0	0	0	0	0	0
Šiaulių gr. rajonai	1	1	0	0	0	0	0	0	0	0
Kauno perinatologijos centras	25	6	7	1	0	1	4	5	8	4
Viso	35	10	8	2	0	1	5	8	9	7
Total	100.0	28.6	22.9	5.7	0.0	2.9	14.3	22.9	25.7	20.0

30 lentelė

Negyvi gimę, žuvę gimdymo metu ir gimdymo komplikacijos (abs.sk.,%)
Stillbirths, death during delivery and complication of delivery (number,%)

Gimimo vieta	Viso gimė negyvi	Žuvo gimdy- metu	Disp-ropor- cija	Gimdymo veiklos anoma- lijos	Kraujavimas dėl placentos pirmei gos	Kitų prieš- asčių	Karšči- avimas	Viso su komp- likac-
Place of birth	Total still- births	Death delive- ry	Dispor- tion	Func-ti- disor- ders	Haemorrhage because placen- ta pre- via	abrupt placen- s	Fever	Total
VMUL Akušerijos-gine kologijos klinika	25	7	0.0	1	0	1	0	4
Vilniaus gimdymo namai	12	2	0.0	0	0	0	0	0
VUL Santariškių kl. Centro filialas	5	0	0.0	0	0	0	0	0
Vilniaus miestas	42	9	0.0	1	0	1	0	4
Vilniaus gr. rajonai (+Visagino lig.)	4	1	0.0	0	0	0	1	1
Panevėžio ligoninė	5	0	0.0	0	0	0	0	0
Panevėžio gr. rajo nai	3	0	0.0	0	0	0	0	0
Vilniaus perinatolo gijos centras	54	10	0.0	1	0	1	1	5
Kauno med. univer. klinikos	53	19	15.8	0	1	3	0	7
Kauno P. Mažylio gimdymo namai	0	0	0.0	0	0	0	0	0
Kauno m. Krikščioniš- kieji gimdymo namai	1	1	0.0	0	0	0	0	0
Kauno II klinikinė ligoninė	2	1	0.0	0	0	0	0	1
UAB "Žaliakalnio šei- mos sveik. centras"	0	0	0.0	0	0	0	0	0
Kauno miestas	56	21	14.3	0	1	3	0	8
Kauno gr. rajonai	10	2	0.0	1	0	1	0	2
Klaipėdos ligoninė	15	0	0.0	0	0	0	0	0
Klaipėdos gr. rajo nai	7	1	0.0	0	0	1	0	1
Šiaulių ligoninė	7	0	0.0	0	0	0	0	0
Šiaulių gr. rajonai	4	1	0.0	0	0	0	0	1
Kauno perinatologi jos centras	99	25	12.0	4	4	5	0	12
Viso	153	35	8.6	2	1	6	1	17
Total		100.0	8.6	5.7	2.9	17.1	2.9	48.6

31 lentelė

Negyvų gimusių pagrindinė liga, lėmusi žūtį (abs.sk.,1000 negyv. gim.)
Stillbirths, primary causes of death (number, per 1000 stillbirths)

Gimimo vieta	Bendras gimusių skai- čius	Viso negyvi gimė	TLK - 10 kodai						
			Q00- Q99	P02	P20.0	P20.1 P20.9 P21	P55 P56	A50,P23, P39.2,8,9 P35-P37	kitos
Place of birth	Total no. of births	Total no. of still- births	ICD - 10 code						
			Q00- Q99	P02	P20.0	P20.1 P20.9 P21	P55 P56	A50,P23, P39.2,8,9 P35-P37	Others
VMUL Akušerijos-gine kologijos klinika	2950	25	6	1	14	3	0	1	0
Vilniaus gimdymo namai	2742	12	0	1	8	3	0	0	0
VUL Santariškių kl. Centro filialas	1206	5	0	0	4	0	0	0	1
Vilniaus miestas	6898	42	6	2	26	6	0	1	1
Vilniaus gr. rajonai (+Visagino lig.)	1997	4	0	0	1	3	0	0	0
Panevėžio ligoninė	1547	5	0	1	4	0	0	0	0
Panevėžio gr. rajo nai	999	3	0	0	3	0	0	0	0
Vilniaus perinatolo gijos centras	11443	54	6	3	34	9	0	1	1
Kauno med. univer. klinikos	2716	53	11	2	0	36	0	1	3
Kauno P. Mažylio gimdymo namai	1182	0	0	0	0	0	0	0	0
Kauno m. Krikščioniš kieji gimdymo namai	856	1	0	0	0	1	0	0	0
Kauno II klinikinė ligoninė	1126	2	1	0	0	1	0	0	0
UAB "Žaliakalnio šei mos sveik. centras"	18	0	0	0	0	0	0	0	0
Kauno miestas	5898	56	12	2	0	38	0	1	3
Kauno gr. rajonai	3785	10	0	1	0	8	0	0	1
Klaipėdos ligoninė	2906	15	0	0	14	1	0	0	0
Klaipėdos gr. rajo nai	2106	7	0	0	4	3	0	0	0
Šiaulių ligoninė	1930	7	0	0	6	0	0	0	1
Šiaulių gr. rajonai	1564	4	0	0	2	1	0	0	1
Kauno perinatologi jos centras	18189	99	12	3	26	51	0	1	6
Viso	29632	153	18	6	60	60	0	2	7
Total		1000.0	117.6	39.2	392.2	392.2	0.0	13.1	45.8

31A lentelė

Ligos, sąlygojusios vaisiaus žūtį dėl antenatalinės hipoksijos (P20.0)
(abs.sk.,1000 negyvagimių)
Causes of fetal death due to antepartum asphyxia (P20.0)
(number, per 1000 stillbirths)

Gimimo vieta	Antenatalinė mirtys P20.0	TLK - 10 kodai										
		P00	P01	P02	P03	P04	P05	P08	A50,P23,P39.2,8,9,P35-P37	Q00-Q99	kitos	nepažymėta
Place of birth	Antenatal death P20.0	ICD - 10 code										
		P00	P01	P02	P03	P04	P05	P08	A50,P23,P39.2,8,9,P35-P37	Q00-Q99	Other	No data
VMUL Akušerijos-ginekologijos klinika	14	0	0	7	0	0	0	0	0	0	7	0
Vilniaus gimdymo namai	8	1	0	4	0	0	0	0	0	0	0	3
VUL Santariškių kl. Centro filialas	4	0	1	3	0	0	0	0	0	0	0	0
Vilniaus miestas	26	1	1	14	0	0	0	0	0	0	7	3
Vilniaus gr. rajonai (+Visagino lig.)	1	0	0	1	0	0	0	0	0	0	0	0
Panevėžio ligoninė	4	0	0	4	0	0	0	0	0	0	0	0
Panevėžio gr. rajonai	3	0	0	2	0	0	0	0	0	0	0	1
Vilniaus perinatologijos centras	34	1	1	21	0	0	0	0	0	0	7	4
Kauno med. univer. klinikos	0	0	0	0	0	0	0	0	0	0	0	0
Kauno P. Mažylio gimdymo namai	0	0	0	0	0	0	0	0	0	0	0	0
Kauno m. Krikščioniškųjų gimdymo namai	0	0	0	0	0	0	0	0	0	0	0	0
Kauno II klinikinė ligoninė	0	0	0	0	0	0	0	0	0	0	0	0
UAB "Žaliakalnio šeimos sveik. centras"	0	0	0	0	0	0	0	0	0	0	0	0
Kauno miestas	0	0	0	0	0	0	0	0	0	0	0	0
Kauno gr. rajonai	0	0	0	0	0	0	0	0	0	0	0	0
Klaipėdos ligoninė	14	7	3	4	0	0	0	0	0	0	0	0
Klaipėdos gr. rajonai	4	3	1	0	0	0	0	0	0	0	0	0
Šiaulių ligoninė	6	0	0	4	0	0	0	0	0	0	1	1
Šiaulių gr. rajonai	2	0	0	0	0	0	0	0	0	2	0	0
Kauno perinatologijos centras	26	10	4	8	0	0	0	0	0	2	1	1
Viso	60	11	5	29	0	0	0	0	0	2	8	5
Total	1000.0	183.3	83.3	483.3	0.0	0.0	0.0	0.0	0.0	33.3	133.3	83.3

31B lentelė

Ligos, sąlygojusios vaisiaus žūtį dėl asfiksijos gimdymo metu (P20.1,P20.9,P21)
(abs.sk.,1000 negyvagimių)
Causes of fetal death due to antepartum asphyxia (P20.1,P20.9,P21)
(number, per 1000 stillbirths)

Gimimo vieta	Žuvo gimdy- mo metu	TLK - 10 kodai											
		P00	P01	P02	P03	P04	P05	P08	A50,P23, P39.2,8,9 P35-P37	Q00- Q99	kitos	nepažy- mėta	
Place of birth	Death during delivery	ICD - 10 code											
		P00	P01	P02	P03	P04	P05	P08	A50,P23, P39.2,8,9 P35-P37	Q00- Q99	Other s	No data	
VMUL Akušerijos-gine kologijos klinika	3 1000.0	0 0.0	0 0.0	0 0.0	1 333.3	0 0.0	0 0.0	0 0.0	0 0.0	0 0.0	1 333.3	1 333.3	0 0.0
Vilniaus gimdymo namai	3 1000.0	0 0.0	0 0.0	0 0.0	0 0.0	0 0.0	0 0.0	0 0.0	0 0.0	0 0.0	1 333.3	2 666.7	0 0.0
VUL Santariškių kl. Centro filialas	0 1000.0	0 0.0	0 0.0	0 0.0	0 0.0	0 0.0	0 0.0	0 0.0	0 0.0	0 0.0	0 0.0	0 0.0	0 0.0
Vilniaus miestas	6 1000.0	0 0.0	0 0.0	0 0.0	1 166.7	0 0.0	0 0.0	0 0.0	0 0.0	0 0.0	2 333.3	3 500.0	0 0.0
Vilniaus gr. rajonai (+Visagino lig.)	3 1000.0	0 0.0	0 0.0	1 333.3	1 333.3	0 0.0	0 0.0	0 0.0	0 0.0	0 0.0	0 0.0	0 0.0	1 333.3
Panevėžio ligoninė	0 1000.0	0 0.0	0 0.0	0 0.0	0 0.0	0 0.0	0 0.0	0 0.0	0 0.0	0 0.0	0 0.0	0 0.0	0 0.0
Panevėžio gr. rajo nai	0 1000.0	0 0.0	0 0.0	0 0.0	0 0.0	0 0.0	0 0.0	0 0.0	0 0.0	0 0.0	0 0.0	0 0.0	0 0.0
Vilniaus perinatolo gijos centras	9 1000.0	0 0.0	0 0.0	1 111.1	2 222.2	0 0.0	0 0.0	0 0.0	0 0.0	0 0.0	2 222.2	3 333.3	1 111.1
Kauno med. univer. klinikos	36 1000.0	0 0.0	2 55.6	26 722.2	0 0.0	0 0.0	0 0.0	0 0.0	0 0.0	0 0.0	1 27.8	3 83.3	4 111.1
Kauno P. Mažylio gimdymo namai	0 1000.0	0 0.0	0 0.0	0 0.0	0 0.0	0 0.0	0 0.0	0 0.0	0 0.0	0 0.0	0 0.0	0 0.0	0 0.0
Kauno m. Krikščioniš kieji gimdymo namai	1 1000.0	0 0.0	0 0.0	1 1000.0	0 0.0	0 0.0	0 0.0	0 0.0	0 0.0	0 0.0	0 0.0	0 0.0	0 0.0
Kauno II klinikinė ligoninė	1 1000.0	0 0.0	0 0.0	0 0.0	0 0.0	0 0.0	0 0.0	0 0.0	0 0.0	0 0.0	0 0.0	0 0.0	1 1000.0
UAB "Žaliakalnio šei mos sveik. centras"	0 1000.0	0 0.0	0 0.0	0 0.0	0 0.0	0 0.0	0 0.0	0 0.0	0 0.0	0 0.0	0 0.0	0 0.0	0 0.0
Kauno miestas	38 1000.0	0 0.0	2 52.6	27 710.5	0 0.0	0 0.0	0 0.0	0 0.0	0 0.0	0 0.0	1 26.3	3 78.9	5 131.6
Kauno gr. rajonai	8 1000.0	0 0.0	0 0.0	4 500.0	0 0.0	0 0.0	1 125.0	0 0.0	0 0.0	0 0.0	0 0.0	2 250.0	1 125.0
Klaipėdos ligoninė	1 1000.0	1 1000.0	0 0.0	0 0.0	0 0.0	0 0.0	0 0.0	0 0.0	0 0.0	0 0.0	0 0.0	0 0.0	0 0.0
Klaipėdos gr. rajo nai	3 1000.0	2 666.7	0 0.0	0 0.0	0 0.0	0 0.0	0 0.0	0 0.0	0 0.0	0 0.0	0 0.0	0 0.0	1 333.3
Šiaulių ligoninė	0 1000.0	0 0.0	0 0.0	0 0.0	0 0.0	0 0.0	0 0.0	0 0.0	0 0.0	0 0.0	0 0.0	0 0.0	0 0.0
Šiaulių gr. rajonai	1 1000.0	0 0.0	0 0.0	0 0.0	0 0.0	0 0.0	0 0.0	0 0.0	0 0.0	0 0.0	0 0.0	0 0.0	1 1000.0
Kauno perinatologi jos centras	51 1000.0	3 58.8	2 39.2	31 607.8	0 0.0	0 0.0	1 19.6	0 0.0	0 0.0	0 0.0	1 19.6	5 98.0	8 156.9
Viso	60	3	2	32	2	0	1	0	0	0	3	8	9
Total	1000.0	50.0	33.3	533.3	33.3	0.0	16.7	0.0	0.0	50.0	133.3	150.0	

32 lentelė

Negyvi gimę ir įgimtos anomalijos (abs.sk.,1000 negyvagimių)
Stillbirths and birth defects (number, per 1000 stillbirths)

Gimimo vieta	Viso gimė negyvi	Viso su anomalijs	TLK - 10 kodai										
			Q00- Q07	Q20- Q28	Q30- Q34	Q35- Q37	Q39- Q45	Q60- Q64	Q65- Q79	Q87- Q89	Q90- Q99	Kitos	
Place of birth	Total no. of stillbirths	Total with birth defects	ICD - 10 code										
			Q00- Q07	Q20- Q28	Q30- Q34	Q35- Q37	Q39- Q45	Q60- Q64	Q65- Q79	Q87- Q89	Q90- Q99	Other s	
VMUL Akušerijos-gine kologijos klinika	25	7	3	1	0	0	0	0	1	0	2	0	0
Vilniaus gimdymo namai	12	0	0	0	0	0	0	0	0	0	0	0	0
VUL Santariškių kl. Centro filialas	5	1	0	1	0	0	0	0	0	0	0	0	0
Vilniaus miestas	42	8	3	2	0	0	0	1	0	2	0	0	0
Vilniaus gr. rajonai (+Visagino lig.)	4	0	0	0	0	0	0	0	0	0	0	0	0
Panevėžio ligoninė	5	1	0	0	0	0	0	0	0	1	0	0	0
Panevėžio gr. rajonai	3	0	0	0	0	0	0	0	0	0	0	0	0
Vilniaus perinatologijos centras	54	9	3	2	0	0	0	1	0	3	0	0	0
Kauno med. univer. klinikos	53	13	5	0	0	0	1	0	2	4	1	0	0
Kauno P. Mažylio gimdymo namai	0	0	0	0	0	0	0	0	0	0	0	0	0
Kauno m. Krikščioniškųjų gimdymo namai	1	0	0	0	0	0	0	0	0	0	0	0	0
Kauno II klinikinė ligoninė	2	1	0	0	0	0	0	0	0	1	0	0	0
UAB "Žaliakalnio šeimos sveik. centras"	0	0	0	0	0	0	0	0	0	0	0	0	0
Kauno miestas	56	14	5	0	0	0	1	0	2	5	1	0	0
Kauno gr. rajonai	10	0	0	0	0	0	0	0	0	0	0	0	0
Klaipėdos ligoninė	15	0	0	0	0	0	0	0	0	0	0	0	0
Klaipėdos gr. rajonai	7	0	0	0	0	0	0	0	0	0	0	0	0
Šiaulių ligoninė	7	0	0	0	0	0	0	0	0	0	0	0	0
Šiaulių gr. rajonai	4	2	0	1	0	0	0	0	1	0	0	0	0
Kauno perinatologijos centras	99	16	5	1	0	0	1	0	3	5	1	0	0
Viso	153	25	8	3	0	0	1	1	3	8	1	0	0
Total	1000.0	163.4	52.3	19.6	0.0	0.0	6.5	6.5	19.6	52.3	6.5	0.0	0.0

33 lentelė

Mirusių ir negyvų gimusių mirties priežasties išvengiamumas (abs.sk.,%)
Death's avoidability of dead newborns and stillborns (number,%)

Gimimo vieta	Bendras gimusių skai- čius	Gimė negyvi	Priežastis				Gimė gyvi	Nauja gimių mir- tis	Priežastis			
			Išven- giama išven-	Relia- tyv. giama	Neiš- ven- giama	Nepa- žymė- ta			Išven- giama išven-	Relia- tyv. giama	Neiš- ven- giama	Nepa- žymė- ta
Place of birth	Total no. of births	Still- births	Death				Live births	Neona- tal death	Death			
			Avoi- dable avoid	Relia- tive able	Una - void- able	No data			Avoi- dable avoid	Relia- tive able	Una - void- able	No data
VMUL Akušerijos-gine kologijos klinika	2950	25	1	9	15	0	2925	18	0	4	14	0
		100.0	4.0	36.0	60.0	0.0		100.0	0.0	22.2	77.8	0.0
Vilniaus gimdymo namai	2742	12	1	3	8	0	2730	6	0	2	4	0
		100.0	8.3	25.0	66.7	0.0		100.0	0.0	33.3	66.7	0.0
VUL Santariškių kl. Centro filialas	1206	5	1	0	4	0	1201	2	0	0	2	0
		100.0	20.0	0.0	80.0	0.0		100.0	0.0	0.0	100.0	0.0
Vilniaus miestas	6898	42	3	12	27	0	6856	26	0	6	20	0
		100.0	7.1	28.6	64.3	0.0		100.0	0.0	23.1	76.9	0.0
Vilniaus gr. rajonai (+Visagino lig.)	1997	4	0	3	1	0	1993	3	1	1	1	0
		100.0	0.0	75.0	25.0	0.0		100.0	33.3	33.3	33.3	0.0
Panevėžio ligoninė	1547	5	0	4	1	0	1542	6	1	1	3	1
		100.0	0.0	80.0	20.0	0.0		100.0	16.7	16.7	50.0	16.7
Panevėžio gr. rajo nai	999	3	0	3	0	0	996	4	0	3	1	0
		100.0	0.0	100.0	0.0	0.0		100.0	0.0	75.0	25.0	0.0
Vilniaus perinatolo gijos centras	11443	54	3	22	29	0	11389	39	2	11	25	1
		100.0	5.6	40.7	53.7	0.0		100.0	5.1	28.2	64.1	2.6
Kauno med. univer. klinikos	2716	53	0	5	48	0	2663	53	0	1	51	1
		100.0	0.0	9.4	90.6	0.0		100.0	0.0	2.0	96.2	2.0
Kauno P. Mažylio gimdymo namai	1182	0	0	0	0	0	1182	2	1	1	0	0
		100.0	0.0	0.0	0.0	0.0		100.0	50.0	50.0	0.0	0.0
Kauno m. Krikščioniš kieji gimdymo namai	856	1	0	1	0	0	855	2	0	0	2	0
		100.0	0.0	100.0	0.0	0.0		100.0	0.0	0.0	100.0	0.0
Kauno II klinikinė ligoninė	1126	2	0	1	1	0	1124	3	0	2	1	0
		100.0	0.0	50.0	50.0	0.0		100.0	0.0	66.7	33.3	0.0
UAB "Žaliakalnio šei mos sveik. centras"	18	0	0	0	0	0	18	0	0	0	0	0
		100.0	0.0	0.0	0.0	0.0		100.0	0.0	0.0	0.0	0.0
Kauno miestas	5898	56	0	7	49	0	5842	60	1	4	54	1
		100.0	0.0	12.5	87.5	0.0		100.0	1.7	6.7	90.0	1.7
Kauno gr. rajonai	3785	10	1	4	5	0	3775	5	0	1	3	1
		100.0	10.0	40.0	50.0	0.0		100.0	0.0	20.0	60.0	20.0
Klaipėdos ligoninė	2906	15	0	14	1	0	2891	17	1	7	8	1
		100.0	0.0	93.3	6.7	0.0		100.0	5.9	41.2	47.1	5.9
Klaipėdos gr. rajo nai	2106	7	0	4	3	0	2099	6	1	2	1	2
		100.0	0.0	57.1	42.9	0.0		100.0	16.7	33.3	16.7	33.3
Šiaulių ligoninė	1930	7	2	5	0	0	1923	3	1	0	2	0
		100.0	28.6	71.4	0.0	0.0		100.0	33.3	0.0	66.7	0.0
Šiaulių gr. rajonai	1564	4	0	2	2	0	1560	6	1	1	4	0
		100.0	0.0	50.0	50.0	0.0		100.0	16.7	16.7	66.7	0.0
Kauno perinatologi jos centras	18189	99	3	36	60	0	18090	97	5	15	72	5
		100.0	3.0	36.4	60.6	0.0		100.0	5.2	15.5	74.2	5.2
Viso	29632	153	6	58	89	0	29479	136	7	26	97	6
Total		100.0	3.9	37.9	58.2	0.0		100.0	5.1	19.1	71.3	4.4

34 lentelė

Naujagimių gimimo svoris (abs.sk.,%)
Newborns by birthweight (number,%)

Gimimo vieta	Viso gimė gyvi	Gimimo svoris									
		< 500	500-999	1000-1499	1500-2499	2500-3499	3500-4499	4500 ir >	< 1500	< 2500	vidurkis
Place of birth	Total no. of births	Birthweight									
		< 500	500-999	1000-1499	1500-2499	2500-3499	3500-4499	4500 ir >	< 1500	< 2500	Mean
VMUL Akušerijos-ginekologijos klinika	2925	0	20	31	204	1345	1275	50	51	255	3356
		0.0	0.7	1.1	7.0	46.0	43.6	1.7	1.7	8.7	
Vilniaus gimdymo namai	2730	0	2	3	78	1183	1420	44	5	83	3497
		0.0	0.1	0.1	2.9	43.3	52.0	1.6	0.2	3.0	
VUL Santariškių kl. Centro filialas	1201	0	0	0	36	556	589	20	0	36	3504
		0.0	0.0	0.0	3.0	46.3	49.0	1.7	0.0	3.0	
Vilniaus miestas	6856	0	22	34	318	3084	3284	114	56	374	3438
		0.0	0.3	0.5	4.6	45.0	47.9	1.7	0.8	5.5	
Vilniaus gr. rajonai (+Visagino lig.)	1993	0	0	4	88	1012	863	26	4	92	3402
		0.0	0.0	0.2	4.4	50.8	43.3	1.3	0.2	4.6	
Panevėžio ligoninė	1542	0	2	7	75	748	684	26	9	84	3419
		0.0	0.1	0.5	4.9	48.5	44.4	1.7	0.6	5.4	
Panevėžio gr. rajonai	996	0	1	1	24	466	484	20	2	26	3469
		0.0	0.1	0.1	2.4	46.8	48.6	2.0	0.2	2.6	
Vilniaus perinatologijos centras	11389	0	25	46	506	5311	5315	186	71	577	3432
		0.0	0.2	0.4	4.4	46.6	46.7	1.6	0.6	5.1	
Kauno med. univer. klinikos	2663	3	42	54	276	1177	1058	53	99	375	3248
		0.1	1.6	2.0	10.4	44.2	39.7	2.0	3.7	14.1	
Kauno P. Mažylio gimdymo namai	1182	0	0	0	10	529	629	14	0	10	3547
		0.0	0.0	0.0	0.8	44.8	53.2	1.2	0.0	0.8	
Kauno m. Krikščioniškieji gimdymo namai	855	0	0	0	6	381	455	13	0	6	3568
		0.0	0.0	0.0	0.7	44.6	53.2	1.5	0.0	0.7	
Kauno II klinikinė ligoninė	1124	0	0	0	33	545	527	19	0	33	3498
		0.0	0.0	0.0	2.9	48.5	46.9	1.7	0.0	2.9	
UAB "Žaliakalnio šeimos sveik. centras"	18	0	0	0	0	7	10	1	0	0	3712
		0.0	0.0	0.0	0.0	38.9	55.6	5.6	0.0	0.0	
Kauno miestas	5842	3	42	54	325	2639	2679	100	99	424	3405
		0.1	0.7	0.9	5.6	45.2	45.9	1.7	1.7	7.3	
Kauno gr. rajonai	3775	0	1	6	83	1896	1717	72	7	90	3460
		0.0	0.0	0.2	2.2	50.2	45.5	1.9	0.2	2.4	
Klaipėdos ligoninė	2891	0	9	9	111	1187	1507	68	18	129	3509
		0.0	0.3	0.3	3.8	41.1	52.1	2.4	0.6	4.5	
Klaipėdos gr. rajonai	2099	0	0	3	32	895	1107	62	3	35	3556
		0.0	0.0	0.1	1.5	42.6	52.7	3.0	0.1	1.7	
Šiaulių ligoninė	1923	0	1	3	89	855	941	34	4	93	3477
		0.0	0.1	0.2	4.6	44.5	48.9	1.8	0.2	4.8	
Šiaulių gr. rajonai	1560	0	2	9	40	767	721	21	11	51	3445
		0.0	0.1	0.6	2.6	49.2	46.2	1.4	0.7	3.3	
Kauno perinatologijos centras	18090	3	55	84	680	8239	8672	357	142	822	3462
		0.0	0.3	0.5	3.8	45.5	47.9	2.0	0.8	4.5	
Viso	29479	3	80	130	1186	13550	13987	543	213	1399	3450
Total		0.0	0.3	0.4	4.0	46.0	47.4	1.8	0.7	4.7	

35 lentelė

Išnešiotų naujagimių gimimo svoris (abs.sk.,%)

Term infants by birthweight (number,%)

Gimimo vieta	Viso gyvi gimė	Išnešioti naujagimiai pagal svorį									
		Viso	500	1000	1500	2500	3500	4500	< -999	< -1499	vidurkis > 1500
Place of birth	Total no. of births	Term infants by birthweight									
		Viso	500	1000	1500	2500	3500	4500	< -999	< -1499	Mean
VMUL Akušerijos-ginekologijos klinika	2925	2639	0	1	55	1259	1274	50	1	56	3489
		100.0	0.0	0.0	2.1	47.7	48.3	1.9	0.0	2.1	
Vilniaus gimdymo namai	2730	2611	0	0	25	1126	1416	44	0	25	3542
		100.0	0.0	0.0	1.0	43.1	54.2	1.7	0.0	1.0	
VUL Santariškių kl. Centro filialas	1201	1168	0	0	19	542	588	19	0	19	3528
		100.0	0.0	0.0	1.6	46.4	50.3	1.6	0.0	1.6	
Vilniaus miestas	6856	6418	0	1	99	2927	3278	113	1	100	3518
		100.0	0.0	0.0	1.5	45.6	51.1	1.8	0.0	1.6	
Vilniaus gr. rajonai (+Visagino lig.)	1993	1920	0	0	51	982	861	26	0	51	3439
		100.0	0.0	0.0	2.7	51.1	44.8	1.4	0.0	2.7	
Panevėžio ligoninė	1542	1433	0	1	19	706	681	26	1	20	3496
		100.0	0.0	0.1	1.3	49.3	47.5	1.8	0.1	1.4	
Panevėžio gr. rajonai	996	982	0	1	17	461	483	20	1	18	3484
		100.0	0.0	0.1	1.7	46.9	49.2	2.0	0.1	1.8	
Vilniaus perinatologijos centras	11389	10753	0	3	186	5076	5303	185	3	189	3498
		100.0	0.0	0.0	1.7	47.2	49.3	1.7	0.0	1.8	
Kauno med. univer. klinikos	2663	2218	0	0	69	1050	1048	51	0	69	3479
		100.0	0.0	0.0	3.1	47.3	47.2	2.3	0.0	3.1	
Kauno P. Mažylio gimdymo namai	1182	1165	0	0	9	516	626	14	0	9	3555
		100.0	0.0	0.0	0.8	44.3	53.7	1.2	0.0	0.8	
Kauno m. Krikščionių kiejų gimdymo namai	855	852	0	0	6	380	453	13	0	6	3569
		100.0	0.0	0.0	0.7	44.6	53.2	1.5	0.0	0.7	
Kauno II klinikinė ligoninė	1124	1090	0	0	20	524	527	19	0	20	3526
		100.0	0.0	0.0	1.8	48.1	48.3	1.7	0.0	1.8	
UAB "Žaliakalnio šeimos sveik. centras"	18	18	0	0	0	7	10	1	0	0	3712
		100.0	0.0	0.0	0.0	38.9	55.6	5.6	0.0	0.0	
Kauno miestas	5842	5343	0	0	104	2477	2664	98	0	104	3520
		100.0	0.0	0.0	1.9	46.4	49.9	1.8	0.0	1.9	
Kauno gr. rajonai	3775	3691	0	0	60	1844	1716	71	0	60	3481
		100.0	0.0	0.0	1.6	50.0	46.5	1.9	0.0	1.6	
Klaipėdos ligoninė	2891	2711	0	0	30	1107	1506	68	0	30	3588
		100.0	0.0	0.0	1.1	40.8	55.6	2.5	0.0	1.1	
Klaipėdos gr. rajonai	2099	2081	0	0	24	890	1105	62	0	24	3566
		100.0	0.0	0.0	1.2	42.8	53.1	3.0	0.0	1.2	
Šiaulių ligoninė	1923	1810	1	0	30	804	941	34	1	31	3543
		100.0	0.1	0.0	1.7	44.4	52.0	1.9	0.1	1.7	
Šiaulių gr. rajonai	1560	1517	0	0	26	749	721	21	0	26	3481
		100.0	0.0	0.0	1.7	49.4	47.5	1.4	0.0	1.7	
Kauno perinatologijos centras	18090	17153	1	0	274	7871	8653	354	1	275	3527
		100.0	0.0	0.0	1.6	45.9	50.4	2.1	0.0	1.6	
Viso	29479	27906	1	3	460	12947	13956	539	4	464	3516
Total		100.0	0.0	0.0	1.6	46.4	50.0	1.9	0.0	1.7	

36 lentelė

Neišnešiotų naujagimių gimimo svoris (abs.sk.,%)

Preterm infants by birthweight (number,%)

Gimimo vieta	Viso gimė gyvi	Neišnešioti naujagimiai pagal svorį											
		Viso	< 500	500-999	1000-1499	1500-1999	2000-2499	2500-3499	3500-4499	4500 ir >	< 1500	< 2500	vidurkis
Place of birth	Total no. of births	Total	< 500	500-999	1000-1499	1500-1999	2000-2499	2500-3499	3500-4499	4500 ir >	< 1500	< 2500	Mean
VMUL Akušerijos-ginekologijos klinika	2925	286	0	20	30	149	86	1	0	50	199	2127	
		100.0	0.0	7.0	10.5	52.1	30.1	0.3	0.0	17.5	69.6		
Vilniaus gimdymo namai	2730	119	0	2	3	53	57	4	0	5	58	2514	
		100.0	0.0	1.7	2.5	44.5	47.9	3.4	0.0	4.2	48.7		
VUL Santariškių kl. Centro filialas	1201	33	0	0	0	17	14	1	1	0	17	2674	
		100.0	0.0	0.0	0.0	51.5	42.4	3.0	3.0	0.0	51.5		
Vilniaus miestas	6856	438	0	22	33	219	157	6	1	55	274	2274	
		100.0	0.0	5.0	7.5	50.0	35.8	1.4	0.2	12.6	62.6		
Vilniaus gr. rajonai (+Visagino lig.)	1993	73	0	0	4	37	30	2	0	4	41	2443	
		100.0	0.0	0.0	5.5	50.7	41.1	2.7	0.0	5.5	56.2		
Panevėžio ligoninė	1542	109	0	2	6	56	42	3	0	8	64	2411	
		100.0	0.0	1.8	5.5	51.4	38.5	2.8	0.0	7.3	58.7		
Panevėžio gr. rajonai	996	14	0	1	0	7	5	1	0	1	8	2388	
		100.0	0.0	7.1	0.0	50.0	35.7	7.1	0.0	7.1	57.1		
Vilniaus perinatologijos centras	11389	636	0	25	43	320	235	12	1	68	388	2319	
		100.0	0.0	3.9	6.8	50.3	36.9	1.9	0.2	10.7	61.0		
Kauno med. univer. klinikos	2663	445	3	42	54	207	127	10	2	99	306	2097	
		100.0	0.7	9.4	12.1	46.5	28.5	2.2	0.5	22.2	68.8		
Kauno P. Mažylio gimdymo namai	1182	17	0	0	0	1	13	3	0	0	1	3049	
		100.0	0.0	0.0	0.0	5.9	76.5	17.6	0.0	0.0	5.9		
Kauno m. Krikščionių kiejų gimdymo namai	855	3	0	0	0	0	1	2	0	0	0	3320	
		100.0	0.0	0.0	0.0	0.0	33.3	66.7	0.0	0.0	0.0		
Kauno II klinikinė ligoninė	1124	34	0	0	0	13	21	0	0	0	13	2605	
		100.0	0.0	0.0	0.0	38.2	61.8	0.0	0.0	0.0	38.2		
UAB "Žaliakalnio šeimos sveik. centras"	18	0	0	0	0	0	0	0	0	0	0	0	
		100.0	0.0	0.0	0.0	0.0	0.0	0.0	0.0	0.0	0.0		
Kauno miestas	5842	499	3	42	54	221	162	15	2	99	320	2171	
		100.0	0.6	8.4	10.8	44.3	32.5	3.0	0.4	19.8	64.1		
Kauno gr. rajonai	3775	84	0	1	6	23	52	1	1	7	30	2536	
		100.0	0.0	1.2	7.1	27.4	61.9	1.2	1.2	8.3	35.7		
Klaipėdos ligoninė	2891	180	0	9	9	81	80	1	0	18	99	2325	
		100.0	0.0	5.0	5.0	45.0	44.4	0.6	0.0	10.0	55.0		
Klaipėdos gr. rajonai	2099	18	0	0	3	8	5	2	0	3	11	2393	
		100.0	0.0	0.0	16.7	44.4	27.8	11.1	0.0	16.7	61.1		
Šiaulių ligoninė	1923	113	0	0	3	59	51	0	0	3	62	2424	
		100.0	0.0	0.0	2.7	52.2	45.1	0.0	0.0	2.7	54.9		
Šiaulių gr. rajonai	1560	43	0	2	9	14	18	0	0	11	25	2153	
		100.0	0.0	4.7	20.9	32.6	41.9	0.0	0.0	25.6	58.1		
Kauno perinatologijos centras	18090	937	3	54	84	406	368	19	3	141	547	2267	
		100.0	0.3	5.8	9.0	43.3	39.3	2.0	0.3	15.0	58.4		
Viso	29479	1573	3	79	127	726	603	31	4	209	935	2288	
Total		100.0	0.2	5.0	8.1	46.2	38.3	2.0	0.3	13.3	59.4		

37 lentelė

Naujagimių gestacinis amžius (abs.sk.,%)
Newborns and gestational age (number,%)

Gimimo vieta	Viso gimė gyvi	Gestacinis amžius (savaitės)									
		22	24	26	28	32	37	43	22	22	37
		-23	-25	-27	-31	-36	-42	ir >	-27	-36	ir >
Place of birth	Total no. of live births	Gestational age (weeks)									
		22	24	26	28	32	37	43	22	22	37
		-23	-25	-27	-31	-36	-42	ir >	-27	-36	ir >
VMUL Akušerijos-ginekologijos klinika	2925	0	9	7	51	219	2639	0	16	286	2639
		0.0	0.3	0.2	1.7	7.5	90.2	0.0	0.5	9.8	90.2
Vilniaus gimdymo namai	2730	0	2	0	3	114	2611	0	2	119	2611
		0.0	0.1	0.0	0.1	4.2	95.6	0.0	0.1	4.4	95.6
VUL Santariškių kl. Centro filialas	1201	0	0	0	0	33	1168	0	0	33	1168
		0.0	0.0	0.0	0.0	2.7	97.3	0.0	0.0	2.7	97.3
Vilniaus miestas	6856	0	11	7	54	366	6418	0	18	438	6418
		0.0	0.2	0.1	0.8	5.3	93.6	0.0	0.3	6.4	93.6
Vilniaus gr. rajonai (+Visagino lig.)	1993	1	0	2	2	68	1920	0	3	73	1920
		0.1	0.0	0.1	0.1	3.4	96.3	0.0	0.2	3.7	96.3
Panevėžio ligoninė	1542	0	0	2	9	98	1433	0	2	109	1433
		0.0	0.0	0.1	0.6	6.4	92.9	0.0	0.1	7.1	92.9
Panevėžio gr. rajonai	996	0	0	1	1	12	981	1	1	14	982
		0.0	0.0	0.1	0.1	1.2	98.5	0.1	0.1	1.4	98.6
Vilniaus perinatologijos centras	11389	1	11	12	66	546	10752	1	24	636	10753
		0.0	0.1	0.1	0.6	4.8	94.4	0.0	0.2	5.6	94.4
Kauno med. univer. klinikos	2663	8	20	21	74	322	2218	0	49	445	2218
		0.3	0.8	0.8	2.8	12.1	83.3	0.0	1.8	16.7	83.3
Kauno P. Mažylio gimdymo namai	1182	0	0	0	3	14	1165	0	0	17	1165
		0.0	0.0	0.0	0.3	1.2	98.6	0.0	0.0	1.4	98.6
Kauno m. Krikščionių kiejų gimdymo namai	855	0	0	0	0	3	852	0	0	3	852
		0.0	0.0	0.0	0.0	0.4	99.6	0.0	0.0	0.4	99.6
Kauno II klinikinė ligoninė	1124	0	0	1	2	31	1090	0	1	34	1090
		0.0	0.0	0.1	0.2	2.8	97.0	0.0	0.1	3.0	97.0
UAB "Žaliakalnio šeimos sveik. centras"	18	0	0	0	0	0	18	0	0	0	18
		0.0	0.0	0.0	0.0	0.0	100.0	0.0	0.0	0.0	100.0
Kauno miestas	5842	8	20	22	79	370	5343	0	50	499	5343
		0.1	0.3	0.4	1.4	6.3	91.5	0.0	0.9	8.5	91.5
Kauno gr. rajonai	3775	1	1	3	8	71	3690	1	5	84	3691
		0.0	0.0	0.1	0.2	1.9	97.7	0.0	0.1	2.2	97.8
Klaipėdos ligoninė	2891	3	3	4	13	157	2711	0	10	180	2711
		0.1	0.1	0.1	0.4	5.4	93.8	0.0	0.3	6.2	93.8
Klaipėdos gr. rajonai	2099	0	0	0	5	13	2081	0	0	18	2081
		0.0	0.0	0.0	0.2	0.6	99.1	0.0	0.0	0.9	99.1
Šiaulių ligoninė	1923	0	0	0	8	105	1810	0	0	113	1810
		0.0	0.0	0.0	0.4	5.5	94.1	0.0	0.0	5.9	94.1
Šiaulių gr. rajonai	1560	1	0	4	8	30	1517	0	5	43	1517
		0.1	0.0	0.3	0.5	1.9	97.2	0.0	0.3	2.8	97.2
Kauno perinatologijos centras	18090	13	24	33	121	746	17152	1	70	937	17153
		0.1	0.1	0.2	0.7	4.1	94.8	0.0	0.4	5.2	94.8
Viso	29479	14	35	45	187	1292	27904	2	94	1573	27906
Total		0.0	0.1	0.2	0.6	4.4	94.7	0.0	0.3	5.3	94.7

38 lentelė

**Naujagimių įvertinimas pagal Apgar ir virkštelės arterinio kraujo pH (abs.sk.,%)
Newborns, Apgar score, umbilical cord arterial blood pH (number,%)**

Gimimo vieta	Viso gimė gyvi	Apgar po 1 min.			Apgar po 5 min.			Virkštelės kraujo pH	
		0-3	4-6	7-10	0-3	4-6	7-10	Viso tirta	< 7.20
Place of birth	Total no. of live births	Apgar at 1 min.			Apgar at 5 min.			Umbilical cord arterial blood pH	
		0-3	4-6	7-10	0-3	4-6	7-10	Total	< 7.20
VMUL Akušerijos-ginekologijos klinika	2925	24	100	2801	12	7	2906	2735	655
		0.8	3.4	95.8	0.4	0.2	99.4	93.5	22.4
Vilniaus gimdymo namai	2730	25	119	2586	8	7	2715	2449	644
		0.9	4.4	94.7	0.3	0.3	99.5	89.7	23.6
VUL Santariškių kl. Centro filialas	1201	7	39	1155	4	2	1195	1105	108
		0.6	3.2	96.2	0.3	0.2	99.5	92.0	9.0
Vilniaus miestas	6856	56	258	6542	24	16	6816	6289	1407
		0.8	3.8	95.4	0.4	0.2	99.4	91.7	20.5
Vilniaus gr. rajonai (+Visagino lig.)	1993	20	49	1924	13	11	1969	0	0
		1.0	2.5	96.5	0.7	0.6	98.8	0.0	0.0
Panevėžio ligoninė	1542	14	53	1475	8	4	1530	200	38
		0.9	3.4	95.7	0.5	0.3	99.2	13.0	2.5
Panevėžio gr. rajonai	996	6	21	969	6	2	988	198	27
		0.6	2.1	97.3	0.6	0.2	99.2	19.9	2.7
Vilniaus perinatologijos centras	11389	97	381	10911	51	34	11304	6687	1472
		0.9	3.3	95.8	0.4	0.3	99.3	58.7	12.9
Kauno med. univer. klinikos	2663	62	131	2470	24	50	2589	16	1
		2.3	4.9	92.8	0.9	1.9	97.2	0.6	0.0
Kauno P. Mažylio gimdymo namai	1182	5	40	1137	2	1	1179	20	16
		0.4	3.4	96.2	0.2	0.1	99.7	1.7	1.4
Kauno m. Krikščioniškųjų gimdymo namai	855	0	21	834	0	1	854	4	0
		0.0	2.5	97.5	0.0	0.1	99.9	0.5	0.0
Kauno II klinikinė ligoninė	1124	5	19	1100	1	1	1122	1	1
		0.4	1.7	97.9	0.1	0.1	99.8	0.1	0.1
UAB "Žaliakalnio šeimos sveik. centras"	18	0	0	18	0	0	18	0	0
		0.0	0.0	100.0	0.0	0.0	100.0	0.0	0.0
Kauno miestas	5842	72	211	5559	27	53	5762	41	18
		1.2	3.6	95.2	0.5	0.9	98.6	0.7	0.3
Kauno gr. rajonai	3775	39	82	3654	26	13	3736	224	29
		1.0	2.2	96.8	0.7	0.3	99.0	5.9	0.8
Klaipėdos ligoninė	2891	19	98	2774	12	8	2871	0	0
		0.7	3.4	96.0	0.4	0.3	99.3	0.0	0.0
Klaipėdos gr. rajonai	2099	15	49	2035	12	6	2081	2	1
		0.7	2.3	97.0	0.6	0.3	99.1	0.1	0.0
Šiaulių ligoninė	1923	18	55	1850	10	12	1901	0	0
		0.9	2.9	96.2	0.5	0.6	98.9	0.0	0.0
Šiaulių gr. rajonai	1560	29	56	1475	26	7	1527	2	1
		1.9	3.6	94.6	1.7	0.4	97.9	0.1	0.1
Kauno perinatologijos centras	18090	192	551	17347	113	99	17878	269	49
		1.1	3.0	95.9	0.6	0.5	98.8	1.5	0.3
Viso Total	29479	289	932	28258	164	133	29182	6956	1521
		1.0	3.2	95.9	0.6	0.5	99.0	23.6	5.2

39 lentelė

Naujagimių ligos (abs.sk.,1000 gyvų gim.)
Newborn's diseases (number, per 1000 live births)

Gimimo vieta	Viso gimė gyvi	Viso sirgo	Viso ligų	Vidutin. ligų naujag	Išnešioti naujagimiai	Viso sirgotų naujagimių	Viso ligų išnešiotiems	Neišnešioti naujagimiai	Viso sirgotų naujagimių	Viso ligų išnešiotiems
Place of birth	Live births	Total no. of sick newborns	Total no. of diseases	Mean	Term newborns	Total no. of sick term newborns	Total no. of diseases	Preterm newborns	Total no. of sick preterm newborns	Total no. of diseases
VMUL Akušerijos-ginekologijos klinika	2925	1084	1984	1.8	2639	815	1173	286	269	811
Vilniaus gimdymo namai	2730	751	1106	1.5	2611	632	830	119	119	276
VUL Santariškių kl. Centro filialas	1201	314	413	1.3	1168	281	359	33	33	54
Vilniaus miestas	6856	2149	3503	1.6	6418	1728	2362	438	421	1141
Vilniaus gr. rajonai (+Visagino lig.)	1993	348	415	1.2	1920	300	346	73	48	69
Panevėžio ligoninė	1542	485	751	1.5	1433	383	498	109	102	253
Panevėžio gr. rajonai	996	105	140	1.3	982	94	119	14	11	21
Vilniaus perinatologijos centras	11389	3089	4813	1.6	10753	2505	3325	636	584	1488
Kauno med. univer. klinikos	2663	2079	4002	1.9	2218	1642	2700	445	437	1302
Kauno P. Mažylio gimdymo namai	1182	447	482	1.1	1165	439	471	17	8	11
Kauno m. Krikščioniškųjų gimdymo namai	855	549	1128	2.1	852	546	1120	3	3	8
Kauno II klinikinė ligoninė	1124	310	409	1.3	1090	283	354	34	27	55
UAB "Žaliakalnio šeimos sveik. centras"	18	0	0	0.0	18	0	0	0	0	0
Kauno miestas	5842	3385	6021	1.8	5343	2910	4645	499	475	1376
Kauno gr. rajonai	3775	645	840	1.3	3691	591	756	84	54	84
Klaipėdos ligoninė	2891	789	1186	1.5	2711	609	775	180	180	411
Klaipėdos gr. rajonai	2099	241	287	1.2	2081	228	266	18	13	21
Šiaulių ligoninė	1923	930	1076	1.2	1810	829	926	113	101	150
Šiaulių gr. rajonai	1560	405	482	1.2	1517	368	431	43	37	51
Kauno perinatologijos centras	18090	6395	9892	1.5	17153	5535	7799	937	860	2093
Viso	29479	9484	14705	1.6	27906	8040	11124	1573	1444	3581
Total	1000.0	321.7	498.8		1000.0	288.1	398.6	1000.0	918.0	2276.5

40 lentelė

Naujagimių perinatalinis CNS pažeidimas (abs.sk.,1000 gyvų gim.)
Newborns and perinatal CNS injury (number, per 1000 live births)

Gimimo vieta	Viso gimė gyvi	CNS pažeidimo kodai (TLK-10) (+33.13)							Neonatal mirt.	
		Viso su CNS	P10, P11, P14	P20, P21	P52	P90	P91	Pagr. liga	Kita liga	
Place of birth	Live births	Perinatal CNS injury (ICD-10)							Neonatal deaths	
		Total with CNS	P10, P11, P14	P20, P21	P52	P90	P91	Main pathology	Others	
VMUL Akušerijos-ginekologijos klinika	2925	66	2	7	27	2	28	1	0	
	1000.0	22.6	0.7	2.4	9.2	0.7	9.6	0.3	0.0	
Vilniaus gimdymo namai	2730	17	4	4	0	2	7	0	0	
	1000.0	6.2	1.5	1.5	0.0	0.7	2.6	0.0	0.0	
VUL Santariškių kl. Centro filialas	1201	16	0	0	0	3	13	0	0	
	1000.0	13.3	0.0	0.0	0.0	2.5	10.8	0.0	0.0	
Vilniaus miestas	6856	99	6	11	27	7	48	1	0	
	1000.0	14.4	0.9	1.6	3.9	1.0	7.0	0.1	0.0	
Vilniaus gr. rajonai (+Visagino lig.)	1993	36	6	17	0	0	13	0	0	
	1000.0	18.1	3.0	8.5	0.0	0.0	6.5	0.0	0.0	
Panevėžio ligoninė	1542	16	3	8	1	1	3	0	0	
	1000.0	10.4	1.9	5.2	0.6	0.6	1.9	0.0	0.0	
Panevėžio gr. rajonai	996	12	0	8	0	1	3	2	0	
	1000.0	12.0	0.0	8.0	0.0	1.0	3.0	2.0	0.0	
Vilniaus perinatologijos centras	11389	164	15	44	28	9	68	3	0	
	1000.0	14.4	1.3	3.9	2.5	0.8	6.0	0.3	0.0	
Kauno med. univer. klinikos	2663	117	3	50	47	2	15	8	9	
	1000.0	43.9	1.1	18.8	17.6	0.8	5.6	3.0	3.4	
Kauno P. Mažylio gimdymo namai	1182	14	0	14	0	0	0	1	0	
	1000.0	11.8	0.0	11.8	0.0	0.0	0.0	0.8	0.0	
Kauno m. Krikščioniškieji gimdymo namai	855	32	3	25	0	1	3	0	0	
	1000.0	37.4	3.5	29.2	0.0	1.2	3.5	0.0	0.0	
Kauno II klinikinė ligoninė	1124	3	1	1	0	0	1	1	0	
	1000.0	2.7	0.9	0.9	0.0	0.0	0.9	0.9	0.0	
UAB "Žaliakalnio šeimos sveik. centras"	18	0	0	0	0	0	0	0	0	
	1000.0	0.0	0.0	0.0	0.0	0.0	0.0	0.0	0.0	
Kauno miestas	5842	166	7	90	47	3	19	10	9	
	1000.0	28.4	1.2	15.4	8.0	0.5	3.3	1.7	1.5	
Kauno gr. rajonai	3775	46	9	17	0	5	15	1	0	
	1000.0	12.2	2.4	4.5	0.0	1.3	4.0	0.3	0.0	
Klaipėdos ligoninė	2891	161	0	38	53	1	69	5	0	
	1000.0	55.7	0.0	13.1	18.3	0.3	23.9	1.7	0.0	
Klaipėdos gr. rajonai	2099	36	4	12	0	2	18	1	0	
	1000.0	17.2	1.9	5.7	0.0	1.0	8.6	0.5	0.0	
Šiaulių ligoninė	1923	91	13	16	10	1	51	0	0	
	1000.0	47.3	6.8	8.3	5.2	0.5	26.5	0.0	0.0	
Šiaulių gr. rajonai	1560	68	5	15	0	12	36	1	0	
	1000.0	43.6	3.2	9.6	0.0	7.7	23.1	0.6	0.0	
Kauno perinatologijos centras	18090	568	38	188	110	24	208	18	9	
	1000.0	31.4	2.1	10.4	6.1	1.3	11.5	1.0	0.5	
Viso	29479	732	53	232	138	33	276	21	9	
Total	1000.0	24.8	1.8	7.9	4.7	1.1	9.4	0.7	0.3	

41 lentelė

**Hipoksinis CNS pažeidimas, Apgar po 5 min. ir virkštelės kraujo pH
(abs.sk.,%)**

**Perinatal CNS injury, Apgar score at 5 min. and umbilical cord blood pH
(number,%)**

Gimimo vieta	Viso gimė gyvi	Hipok. CNS pažeid.	Apgar po 5 min.			Virkštelės kraujo pH		
			0-3	4-6	7-10	< 7.20	>= 7.20	Netirta
Place of birth	Live births	CNS injury	Apgar score			Umbilical cord blood pH		
			0-3	4-6	7-10	pH<7.20	pH>=7.20	No data
VMUL Akušerijos-ginekologijos klinika	2925	64	2	2	60	21	35	8
Vilniaus gimdymo namai	2730	14	0	1	13	6	6	2
VUL Santariškių kl. Centro filialas	1201	16	0	1	15	4	11	1
Vilniaus miestas	6856	94	2	4	88	31	52	11
Vilniaus gr. rajonai (+Visagino lig.)	1993	32	1	1	30	0	0	32
Panevėžio ligoninė	1542	13	0	1	12	3	3	7
Panevėžio gr. rajonai	996	12	0	2	10	1	0	11
Vilniaus perinatologijos centras	11389	152	3	9	140	35	55	62
Kauno med. univer. klinikos	2663	114	6	13	95	0	0	114
Kauno P. Mažylio gimdymo namai	1182	14	1	0	13	6	0	8
Kauno m. Krikščioniškųjų gimdymo namai	855	29	0	0	29	0	2	27
Kauno II klinikinė ligoninė	1124	2	1	0	1	0	0	2
UAB "Žaliakalnio šeimos sveik. centras"	18	0	0	0	0	0	0	0
Kauno miestas	5842	159	8	13	138	6	2	151
Kauno gr. rajonai	3775	37	0	4	33	1	0	36
Klaipėdos ligoninė	2891	161	5	5	151	0	0	161
Klaipėdos gr. rajonai	2099	32	1	1	30	0	0	32
Šiaulių ligoninė	1923	78	2	3	73	0	0	78
Šiaulių gr. rajonai	1560	63	5	1	57	0	0	63
Kauno perinatologijos centras	18090	530	21	27	482	7	2	521
Viso Total	29479	682	24	36	622	42	57	583
		100.0	3.5	5.3	91.2	6.2	8.4	85.5

42 lentelė

Išnešiotų naujagimių perinatalinis CNS pažeidimas (abs.sk., 1000 gyvų gim.)

Term infants and perinatal CNS injury (number, per 1000 live births)

Gimimo vieta	Viso gimė išnešiotų	CNS pažeidimo kodai (TLK-10) (+33.13)							
		Viso su CNS pažeid.	P10, P11, P14	P20, P21	P52	P90	P91	Neonatal mirt. Pagrin. liga	Kita liga
Place of birth	Term infants	Total with CNS injury	P10, P11, P14	P20, P21	P52	P90	P91	Neonatal deaths Main pathology	Others
VMUL Akušerijos-ginekologijos klinika	2639	29	2	5	0	2	20	0	0
Vilniaus gimdymo namai	2611	14	4	4	0	0	6	0	0
VUL Santariškių kl. Centro filialas	1168	15	0	0	0	3	12	0	0
Vilniaus miestas	6418	58	6	9	0	5	38	0	0
Vilniaus gr. rajonai (+Visagino lig.)	1920	33	6	15	0	0	12	0	0
Panevėžio ligoninė	1433	13	2	7	0	1	3	0	0
Panevėžio gr. rajonai	982	9	0	7	0	1	1	2	0
Vilniaus perinatologijos centras	10753	113	14	38	0	7	54	2	0
Kauno med. univer. klinikos	2218	70	3	39	14	1	13	2	0
Kauno P. Mažylio gimdymo namai	1165	14	0	14	0	0	0	1	0
Kauno m. Krikščioniškųjų gimdymo namai	852	32	3	25	0	1	3	0	0
Kauno II klinikinė ligoninė	1090	3	1	1	0	0	1	1	0
UAB "Žaliakalnio šeimos sveik. centras"	18	0	0	0	0	0	0	0	0
Kauno miestas	5343	119	7	79	14	2	17	4	0
Kauno gr. rajonai	3691	44	8	16	0	5	15	1	0
Klaipėdos ligoninė	2711	107	0	31	13	1	62	1	0
Klaipėdos gr. rajonai	2081	36	4	12	0	2	18	1	0
Šiaulių ligoninė	1810	72	13	10	1	0	48	0	0
Šiaulių gr. rajonai	1517	65	5	13	0	11	36	0	0
Kauno perinatologijos centras	17153	443	37	161	28	21	196	7	0
Viso	27906	556	51	199	28	28	250	9	0
Total	1000.0	19.9	1.8	7.1	1.0	1.0	9.0	0.3	0.0

43 lentelė

Neišnešiotų naujagimių perinatalinis CNS pažeidimas (abs.sk., 1000 gyvų gim.)
Preterm infants and perinatal CNS injury (number, per 1000 live births)

Gimimo vieta	Viso gimė neišnešiotų	CNS pažeidimo kodai (TLK-10) (+33.13)							Neonatal mirt.	
		Viso su CNS pažeid.	P10,P11 P14	P20,P21	P52	P90	P91	Pagrin. liga	Kita liga	
Place of birth	Preterm infants	Perinatal CNS injury (ICD-10)							Neonatal deaths	
		Total with CNS injury	P10, P11,P14	P20,P21	P52	P90	P91	Main pathology	Others	
VMUL Akušerijos-ginekologijos klinika	286	37	0	2	27	0	8	1	0	
Vilniaus gimdymo namai	119	3	0	0	0	2	1	0	0	
VUL Santariškių kl. Centro filialas	33	1	0	0	0	0	1	0	0	
Vilniaus miestas	438	41	0	2	27	2	10	1	0	
Vilniaus gr. rajonai (+Visagino lig.)	73	3	0	2	0	0	1	0	0	
Panevėžio ligoninė	109	3	1	1	1	0	0	0	0	
Panevėžio gr. rajonai	14	3	0	1	0	0	2	0	0	
Vilniaus perinatologijos centras	636	51	1	6	28	2	14	1	0	
Kauno med. univer. klinikos	445	47	0	11	33	1	2	6	9	
Kauno P. Mažylio gimdymo namai	17	0	0	0	0	0	0	0	0	
Kauno m. Krikščioniškųjų gimdymo namai	3	0	0	0	0	0	0	0	0	
Kauno II klinikinė ligoninė	34	0	0	0	0	0	0	0	0	
UAB "Žaliakalnio šeimos sveik. centras"	0	0	0	0	0	0	0	0	0	
Kauno miestas	499	47	0	11	33	1	2	6	9	
Kauno gr. rajonai	84	2	1	1	0	0	0	0	0	
Klaipėdos ligoninė	180	54	0	7	40	0	7	4	0	
Klaipėdos gr. rajonai	18	0	0	0	0	0	0	0	0	
Šiaulių ligoninė	113	19	0	6	9	1	3	0	0	
Šiaulių gr. rajonai	43	3	0	2	0	1	0	1	0	
Kauno perinatologijos centras	937	125	1	27	82	3	12	11	9	
Viso	1573	176	2	33	110	5	26	12	9	
Total	1000.0	111.9	1.3	21.0	69.9	3.2	16.5	7.6	0.0	

44 lentelė

Neišnešiotų naujagimių KSS ir gestacinis amžius (abs.sk.,%)
Preterm infants with RDS and gestational age (number,%)

Gimimo vieta	Neišnešioti naujagimiai	KSS ir bendras neišnešiotų skaičius					
		Viso su KSS	22-27 sav.	28-31 sav.	32-34 sav.	35-36 sav.	
Place of birth	Total no. of preterm infants	R D S and number of preterm infants					
		Total with RDS	22-27 weeks	28-31 weeks	32-34 weeks	35-36 weeks	
VMUL Akušerijos-ginekologijos klinika	286	43	14/ 16	23/ 51	6/ 96	0/ 123	
		15.0	87.5	45.1	6.2	0.0	
Vilniaus gimdymo namai	119	17	2/ 2	3/ 3	11/ 33	1/ 81	
		14.3	100.0	100.0	33.3	1.2	
VUL Santariškių kl. Centro filialas	33	0	0/ 0	0/ 0	0/ 5	0/ 28	
		0.0	0.0	0.0	0.0	0.0	
Vilniaus miestas	438	60	16/ 18	26/ 54	17/134	1/ 232	
		13.7	88.9	48.1	12.7	0.4	
Vilniaus gr. rajonai (+Visagino lig.)	73	7	1/ 3	2/ 2	3/ 20	1/ 48	
		9.6	33.3	100.0	15.0	2.1	
Panevėžio ligoninė	109	7	0/ 2	1/ 9	5/ 35	1/ 63	
		6.4	0.0	11.1	14.3	1.6	
Panevėžio gr. rajonai	14	0	0/ 1	0/ 1	0/ 2	0/ 10	
		0.0	0.0	0.0	0.0	0.0	
Vilniaus perinatologijos centras	634	74	17/ 24	29/ 66	25/191	3/ 353	
		11.7	70.8	43.9	13.1	0.8	
Kauno med. univer. klinikos	445	42	28/ 49	12/ 74	1/139	1/ 183	
		9.4	57.1	16.2	0.7	0.5	
Kauno P. Mažylio gimdymo namai	17	0	0/ 0	0/ 3	0/ 2	0/ 12	
		0.0	0.0	0.0	0.0	0.0	
Kauno m. Krikščioniškių gimdymo namai	3	0	0/ 0	0/ 0	0/ 1	0/ 2	
		0.0	0.0	0.0	0.0	0.0	
Kauno II klinikinė ligoninė	34	6	0/ 1	0/ 2	3/ 4	3/ 27	
		17.6	0.0	0.0	75.0	11.1	
UAB "Žaliakalnio šeimos sveik. centras"	0	0	0/ 0	0/ 0	0/ 0	0/ 0	
		0.0	0.0	0.0	0.0	0.0	
Kauno miestas	499	48	28/ 50	12/ 79	4/146	4/ 224	
		9.6	56.0	15.2	2.7	1.8	
Kauno gr. rajonai	84	4	2/ 5	1/ 8	1/ 9	0/ 62	
		4.8	40.0	12.5	11.1	0.0	
Klaipėdos ligoninė	180	19	10/ 10	3/ 13	4/ 46	2/ 111	
		10.6	100.0	23.1	8.7	1.8	
Klaipėdos gr. rajonai	18	1	0/ 0	1/ 5	0/ 5	0/ 8	
		5.6	0.0	20.0	0.0	0.0	
Šiaulių ligoninė	113	2	0/ 0	1/ 8	1/ 33	0/ 72	
		1.8	0.0	12.5	3.0	0.0	
Šiaulių gr. rajonai	43	3	1/ 5	2/ 8	0/ 10	0/ 20	
		7.0	20.0	25.0	0.0	0.0	
Kauno perinatologijos centras	937	77	41/ 70	20/121	10/249	6/ 497	
		8.2	58.6	16.5	4.0	1.2	
Viso	1571	151	58/ 94	49/187	35/440	9/ 850	
Total		9.6	61.7	26.2	8.0	1.1	

45 lentelė

Neišnešioti naujagimiai, vaisiaus brandinimas ir gestacinis amžius

(abs.sk.,%)

Preterm infants, antenatal steroids and gestational age

(number,%)

Gimimo vieta	Viso gimė gyvi	Viso gimė neišnešiotų	Skirti steroidai				
			Viso	22-27 sav.	28-31 sav.	32-34 sav.	35-36 sav.
Place of birth	Total no. of live births	Total no. of preterm births	Antenatal steroids				
			Total	22-27 weeks	28-31 weeks	32-34 weeks	35-36 weeks
VMUL Akušerijos-ginekologijos klinika	2925	286	99	11/ 16	35/ 51	49/ 96	4/ 123
			34.6	68.8	68.6	51.0	3.3
Vilniaus gimdymo namai	2730	119	13	1/ 2	1/ 3	9/ 33	2/ 81
			10.9	50.0	33.3	27.3	2.5
VUL Santariškių kl. Centro filialas	1201	33	0	0/ 0	0/ 0	0/ 5	0/ 28
			0.0	0.0	0.0	0.0	0.0
Vilniaus miestas	6856	438	112	12/ 18	36/ 54	58/134	6/ 232
			25.6	66.7	66.7	43.3	2.6
Vilniaus gr. rajonai (+Visagino lig.)	1993	73	2	0/ 3	0/ 2	1/ 20	1/ 48
			2.7	0.0	0.0	5.0	2.1
Panevėžio ligoninė	1542	109	1	0/ 2	1/ 9	0/ 35	0/ 63
			0.9	0.0	11.1	0.0	0.0
Panevėžio gr. rajonai	996	14	1	0/ 1	0/ 1	1/ 2	0/ 10
			7.1	0.0	0.0	50.0	0.0
Vilniaus perinatologijos centras	11389	636	116	12/ 24	37/ 66	60/193	7/ 353
			18.2	50.0	56.1	31.1	2.0
Kauno med. univer. klinikos	2663	445	164	22/ 49	52/ 74	72/139	18/ 183
			36.9	44.9	70.3	51.8	9.8
Kauno P. Mažylio gimdymo namai	1182	17	0	0/ 0	0/ 3	0/ 2	0/ 12
			0.0	0.0	0.0	0.0	0.0
Kauno m. Krikščioniškųjų gimdymo namai	855	3	0	0/ 0	0/ 0	0/ 1	0/ 2
			0.0	0.0	0.0	0.0	0.0
Kauno II klinikinė ligoninė	1124	34	0	0/ 1	0/ 2	0/ 4	0/ 27
			0.0	0.0	0.0	0.0	0.0
UAB "Žaliakalnio šeimos sveik. centras"	18	0	0	0/ 0	0/ 0	0/ 0	0/ 0
			0.0	0.0	0.0	0.0	0.0
Kauno miestas	5842	499	164	22/ 50	52/ 79	72/146	18/ 224
			32.9	44.0	65.8	49.3	8.0
Kauno gr. rajonai	3775	84	0	0/ 5	0/ 8	0/ 9	0/ 62
			0.0	0.0	0.0	0.0	0.0
Klaipėdos ligoninė	2891	180	19	3/ 10	3/ 13	9/ 46	4/ 111
			10.6	30.0	23.1	19.6	3.6
Klaipėdos gr. rajonai	2099	18	0	0/ 0	0/ 5	0/ 5	0/ 8
			0.0	0.0	0.0	0.0	0.0
Šiaulių ligoninė	1923	113	1	0/ 0	0/ 8	1/ 33	0/ 72
			0.9	0.0	0.0	3.0	0.0
Šiaulių gr. rajonai	1560	43	0	0/ 5	0/ 8	0/ 10	0/ 20
			0.0	0.0	0.0	0.0	0.0
Kauno perinatologijos centras	18090	937	184	25/ 70	55/121	82/249	22/ 497
			19.6	35.7	45.5	32.9	4.4
Viso Total	29479	1573	300	37/ 94	92/187	142/442	29/ 850
			19.1	39.4	49.2	32.1	3.4

46 lentelė

Naujagimiai ir įgimtos formavimosi ydos (abs.sk., 1000 gyvų gim.)
Newborns and congenital malformations (number, per 1000 live births)

Gimimo vieta	Viso gimė gyvi	Viso su anomalijom	TLK - 10 kodai								
			Q00-Q07	Q20-Q28	Q30-Q34	Q35-Q37	Q39-Q45	Q60-Q64	Q65-Q79	Q87-Q89	Q90-Q99
Place of birth	Total no. of live births	Total no. of cong. malf.	ICD - 10 code								
			Q00-Q07	Q20-Q28	Q30-Q34	Q35-Q37	Q39-Q45	Q60-Q64	Q65-Q79	Q87-Q89	Q90-Q99
VMUL Akušerijos-ginekologijos klinika	2925	126	3	22	1	3	3	18	44	2	11
	1000.0	43.1	1.0	7.5	0.3	1.0	1.0	6.2	15.0	0.7	3.8
Vilniaus gimdymo namai	2730	55	0	4	2	6	3	0	17	3	4
	1000.0	20.1	0.0	1.5	0.7	2.2	1.1	0.0	6.2	1.1	1.5
VUL Santariškių kl. Centro filialas	1201	33	1	7	1	0	1	0	17	0	2
	1000.0	27.5	0.8	5.8	0.8	0.0	0.8	0.0	14.2	0.0	1.7
Vilniaus miestas	6856	214	4	33	4	9	7	18	78	5	17
	1000.0	31.2	0.6	4.8	0.6	1.3	1.0	2.6	11.4	0.7	2.5
Vilniaus gr. rajonai (+Visagino lig.)	1993	45	0	14	7	0	0	0	16	0	1
	1000.0	22.6	0.0	7.0	3.5	0.0	0.0	0.0	8.0	0.0	0.5
Panevėžio ligoninė	1542	48	0	13	0	2	2	2	18	2	4
	1000.0	31.1	0.0	8.4	0.0	1.3	1.3	1.3	11.7	1.3	2.6
Panevėžio gr. rajonai	996	27	0	1	0	5	0	0	17	1	3
	1000.0	27.1	0.0	1.0	0.0	5.0	0.0	0.0	17.1	1.0	3.0
Vilniaus perinatologijos centras	11389	334	4	61	11	16	9	20	129	8	25
	1000.0	29.3	0.4	5.4	1.0	1.4	0.8	1.8	11.3	0.7	2.2
Kauno med. univer. klinikos	2663	285	16	38	0	4	5	15	97	8	6
	1000.0	107.0	6.0	14.3	0.0	1.5	1.9	5.6	36.4	3.0	2.3
Kauno P. Mažylio gimdymo namai	1182	119	0	2	0	1	0	0	75	0	0
	1000.0	100.7	0.0	1.7	0.0	0.8	0.0	0.0	63.5	0.0	0.0
Kauno m. Krikščioniškųjų gimdymo namai	855	113	0	6	12	1	0	0	64	0	1
	1000.0	132.2	0.0	7.0	14.0	1.2	0.0	0.0	74.9	0.0	1.2
Kauno II klinikinė ligoninė	1124	26	0	4	0	2	0	0	10	1	2
	1000.0	23.1	0.0	3.6	0.0	1.8	0.0	0.0	8.9	0.9	1.8
UAB "Žaliakalnio šeimos sveik. centras"	18	0	0	0	0	0	0	0	0	0	0
	1000.0	0.0	0.0	0.0	0.0	0.0	0.0	0.0	0.0	0.0	0.0
Kauno miestas	5842	543	16	50	12	8	5	15	246	9	9
	1000.0	92.9	2.7	8.6	2.1	1.4	0.9	2.6	42.1	1.5	1.5
Kauno gr. rajonai	3775	107	2	27	0	4	2	0	48	1	4
	1000.0	28.3	0.5	7.2	0.0	1.1	0.5	0.0	12.7	0.3	1.1
Klaipėdos ligoninė	2891	88	5	48	1	2	3	0	8	5	4
	1000.0	30.4	1.7	16.6	0.3	0.7	1.0	0.0	2.8	1.7	1.4
Klaipėdos gr. rajonai	2099	29	1	9	0	3	0	1	12	1	2
	1000.0	13.8	0.5	4.3	0.0	1.4	0.0	0.5	5.7	0.5	1.0
Šiaulių ligoninė	1923	255	2	20	1	3	2	1	166	7	1
	1000.0	132.6	1.0	10.4	0.5	1.6	1.0	0.5	86.3	3.6	0.5
Šiaulių gr. rajonai	1560	22	2	8	0	0	0	0	8	0	0
	1000.0	14.1	1.3	5.1	0.0	0.0	0.0	0.0	5.1	0.0	0.0
Kauno perinatologijos centras	18090	1044	28	162	14	20	12	17	488	23	20
	1000.0	57.7	1.5	9.0	0.8	1.1	0.7	0.9	27.0	1.3	1.1
Viso	29479	1378	32	223	25	36	21	37	617	31	45
Total	1000.0	46.7	1.1	7.6	0.8	1.2	0.7	1.3	20.9	1.1	1.5

47 lentelė

**Naujagimių įgimtos formavimosi ydos ir gestacinis amžius
(abs.sk.,%)**
**Newborns with congenital malformations by gestational age
(number,%)**

Gimimo vieta	Viso gimė gyvi	Įgimtos anomalijos				
		Viso	22-27 sav.	28-31 sav.	32-36 sav.	37 ir > sav.
Place of birth	Total no. of live births	Congenital malformations				
		Total	22-27 weeks	28-31 weeks	32-36 weeks	37 ir > weeks
VMUL Akušerijos-ginekologijos klinika	2925	126	0/ 16	9/ 51	18/ 219	99/ 2639
		4.3	0.0	17.6	8.2	3.8
Vilniaus gimdymo namai	2730	55	0/ 2	0/ 3	2/ 114	53/ 2611
		2.0	0.0	0.0	1.8	2.0
VUL Santariškių kl. Centro filialas	1201	33	0/ 0	0/ 0	2/ 33	31/ 1168
		2.7	0.0	0.0	6.1	2.7
Vilniaus miestas	6856	214	0/ 18	9/ 54	22/ 366	183/ 6418
		3.1	0.0	16.7	6.0	2.9
Vilniaus gr. rajonai (+Visagino lig.)	1993	45	0/ 3	0/ 2	3/ 68	42/ 1920
		2.3	0.0	0.0	4.4	2.2
Panevėžio ligoninė	1542	48	0/ 2	0/ 9	2/ 98	46/ 1433
		3.1	0.0	0.0	2.0	3.2
Panevėžio gr. rajonai	996	27	0/ 1	1/ 1	0/ 12	26/ 982
		2.7	0.0	100.0	0.0	2.6
Vilniaus perinatologijos centras	11389	334	0/ 24	10/ 66	27/ 546	297/10753
		2.9	0.0	15.2	4.9	2.8
Kauno med. univer. klinikos	2663	285	5/ 49	3/ 74	22/ 322	255/ 2218
		10.7	10.2	4.1	6.8	11.5
Kauno P. Mažylio gimdymo namai	1182	119	0/ 0	0/ 3	1/ 14	118/ 1165
		10.1	0.0	0.0	7.1	10.1
Kauno m. Krikščioniškųjų gimdymo namai	855	113	0/ 0	0/ 0	1/ 3	112/ 852
		13.2	0.0	0.0	33.3	13.1
Kauno II klinikinė ligoninė	1124	26	0/ 1	0/ 2	0/ 31	26/ 1090
		2.3	0.0	0.0	0.0	2.4
UAB "Žaliakalnio šeimos sveik. centras"	18	0	0/ 0	0/ 0	0/ 0	0/ 18
		0.0	0.0	0.0	0.0	0.0
Kauno miestas	5842	543	5/ 50	3/ 79	24/ 370	511/ 5343
		9.3	10.0	3.8	6.5	9.6
Kauno gr. rajonai	3775	107	0/ 5	0/ 8	2/ 71	105/ 3691
		2.8	0.0	0.0	2.8	2.8
Klaipėdos ligoninė	2891	88	1/ 10	2/ 13	25/ 157	60/ 2711
		3.0	10.0	15.4	15.9	2.2
Klaipėdos gr. rajonai	2099	29	0/ 0	0/ 5	0/ 13	29/ 2081
		1.4	0.0	0.0	0.0	1.4
Šiaulių ligoninė	1923	255	0/ 0	1/ 8	4/ 105	250/ 1810
		13.3	0.0	12.5	3.8	13.8
Šiaulių gr. rajonai	1560	22	0/ 5	0/ 8	1/ 30	21/ 1517
		1.4	0.0	0.0	3.3	1.4
Kauno perinatologijos centras	18090	1044	6/ 70	6/121	56/ 746	976/17153
		5.8	8.6	5.0	7.5	5.7
Viso Total	29479	1378	6/ 94	16/187	83/1292	1273/27906
		4.7	6.4	8.6	6.4	4.6

48 lentelė

Naujagimių mirtingumas ir įgimtos formavimosi ydos (abs.sk.,1000 gyvų gim.)
Neonatal death and congenital malformations (number, per 1000 live births)

Gimimo vieta	Viso gimė gyvi	Nauja-gimių mirtys	Nauja-gimių mirtys su Q	TLK - 10 kodai									
				Q00- Q07	Q20- Q28	Q30- Q34	Q35- Q37	Q39- Q45	Q60- Q64	Q65- Q79	Q87- Q89	Q90- Q99	
Place of birth	Total no. of live births	Neona-tal deaths	Neona-tal deaths with Q	ICD - 10 code									
				Q00- Q07	Q20- Q28	Q30- Q34	Q35- Q37	Q39- Q45	Q60- Q64	Q65- Q79	Q87- Q89	Q90- Q99	
VMUL Akušerijos-gine kologijos klinika	2925	18	13	1	4	1	0	0	0	0	2	1	4
	1000.0	6.2	4.4	0.3	1.4	0.3	0.0	0.0	0.0	0.0	0.7	0.3	1.4
Vilniaus gimdymo namai	2730	6	2	0	0	0	0	0	0	0	0	0	2
	1000.0	2.2	0.7	0.0	0.0	0.0	0.0	0.0	0.0	0.0	0.0	0.0	0.7
VUL Santariškių kl. Centro filialas	1201	2	1	0	1	0	0	0	0	0	0	0	0
	1000.0	1.7	0.8	0.0	0.8	0.0	0.0	0.0	0.0	0.0	0.0	0.0	0.0
Vilniaus miestas	6856	26	16	1	5	1	0	0	0	2	1	6	
	1000.0	3.8	2.3	0.1	0.7	0.1	0.0	0.0	0.0	0.0	0.3	0.1	0.9
Vilniaus gr. rajonai (+Visagino lig.)	1993	3	2	0	1	1	0	0	0	0	0	0	0
	1000.0	1.5	1.0	0.0	0.5	0.5	0.0	0.0	0.0	0.0	0.0	0.0	0.0
Panevėžio ligoninė	1542	6	2	0	1	0	0	0	0	0	1	0	0
	1000.0	3.9	1.3	0.0	0.7	0.0	0.0	0.0	0.0	0.0	0.6	0.0	0.0
Panevėžio gr. rajonai	996	4	1	0	0	0	0	0	0	0	0	1	0
	1000.0	4.0	1.0	0.0	0.0	0.0	0.0	0.0	0.0	0.0	0.0	1.0	0.0
Vilniaus perinatologijos centras	11389	39	21	1	7	2	0	0	0	0	3	2	6
	1000.0	3.4	1.8	0.1	0.6	0.2	0.0	0.0	0.0	0.0	0.3	0.2	0.5
Kauno med. univer. klinikos	2663	53	14	1	3	0	0	0	0	3	0	6	1
	1000.0	19.5	5.3	0.4	1.1	0.0	0.0	0.0	0.0	1.1	0.0	2.3	0.4
Kauno P. Mažylio gimdymo namai	1182	2	0	0	0	0	0	0	0	0	0	0	0
	1000.0	1.7	0.0	0.0	0.0	0.0	0.0	0.0	0.0	0.0	0.0	0.0	0.0
Kauno m. Krikščionių kieji gimdymo namai	855	2	1	0	1	0	0	0	0	0	0	0	0
	1000.0	2.3	1.2	0.0	1.2	0.0	0.0	0.0	0.0	0.0	0.0	0.0	0.0
Kauno II klinikinė ligoninė	1124	3	2	0	2	0	0	0	0	0	0	0	0
	1000.0	2.7	1.8	0.0	1.8	0.0	0.0	0.0	0.0	0.0	0.0	0.0	0.0
UAB "Žaliakalnio šeimos sveik. centras"	18	0	0	0	0	0	0	0	0	0	0	0	0
	1000.0	0.0	0.0	0.0	0.0	0.0	0.0	0.0	0.0	0.0	0.0	0.0	0.0
Kauno miestas	5842	60	17	1	6	0	0	0	0	3	0	6	1
	1000.0	10.3	2.9	0.2	1.0	0.0	0.0	0.0	0.0	0.5	0.0	1.0	0.2
Kauno gr. rajonai	3775	5	3	0	2	0	0	0	0	0	1	0	0
	1000.0	1.3	0.8	0.0	0.5	0.0	0.0	0.0	0.0	0.0	0.3	0.0	0.0
Klaipėdos ligoninė	2891	17	7	0	3	0	0	0	0	0	0	4	0
	1000.0	5.9	2.4	0.0	1.0	0.0	0.0	0.0	0.0	0.0	0.0	1.4	0.0
Klaipėdos gr. rajonai	2099	6	3	0	2	0	0	0	0	0	0	1	0
	1000.0	2.9	1.4	0.0	1.0	0.0	0.0	0.0	0.0	0.0	0.0	0.5	0.0
Šiaulių ligoninė	1923	3	3	0	1	0	0	0	0	0	0	2	0
	1000.0	1.6	1.6	0.0	0.5	0.0	0.0	0.0	0.0	0.0	0.0	1.0	0.0
Šiaulių gr. rajonai	1560	6	0	0	0	0	0	0	0	0	0	0	0
	1000.0	3.8	0.0	0.0	0.0	0.0	0.0	0.0	0.0	0.0	0.0	0.0	0.0
Kauno perinatologijos centras	18090	97	33	1	14	0	0	0	0	3	1	13	1
	1000.0	5.3	1.8	0.1	0.8	0.0	0.0	0.0	0.0	0.2	0.1	0.7	0.1
Viso	29479	136	54	2	21	2	0	0	0	3	4	15	7
Total	1000.0	4.6	1.8	0.1	0.7	0.1	0.0	0.0	0.0	0.1	0.1	0.5	0.2

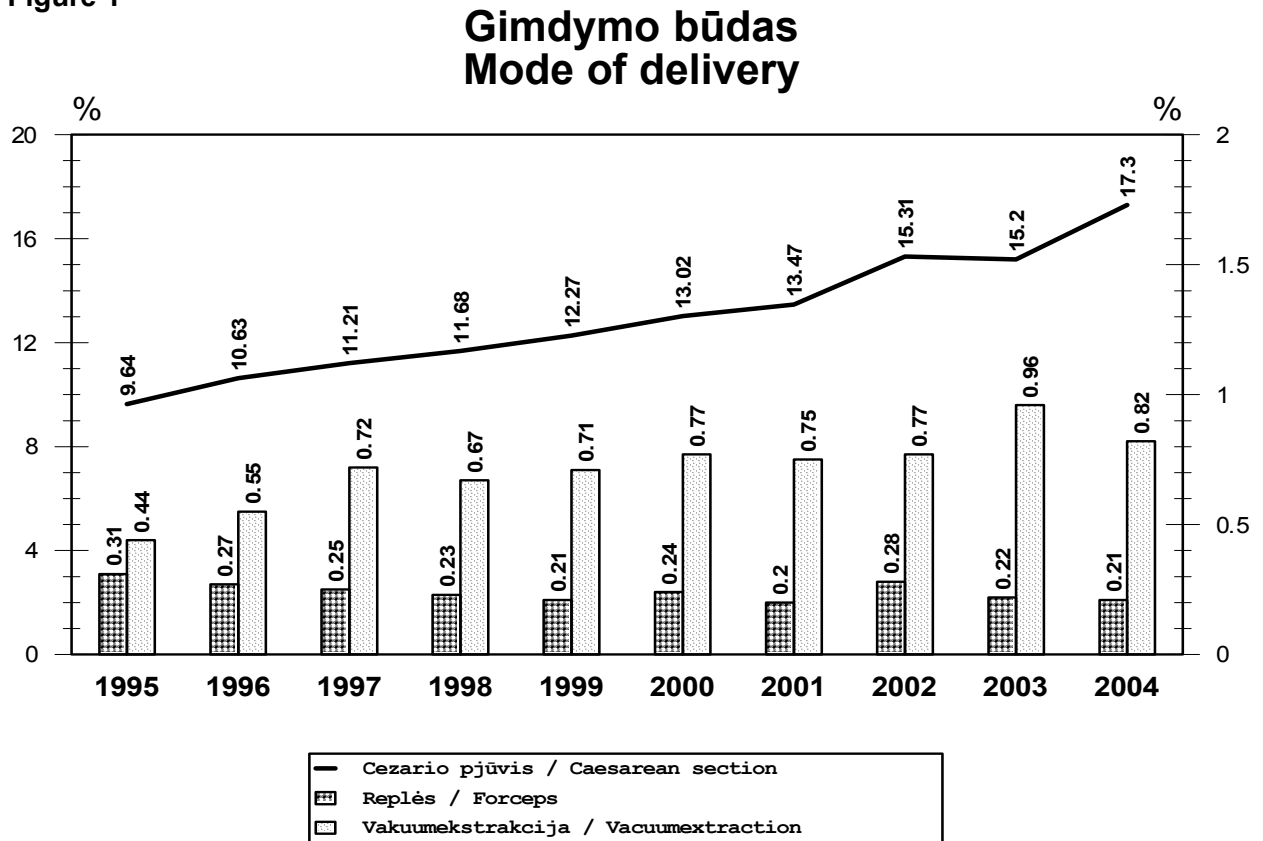
49 lentelė

Įgimtos formavimosi ydos (abs.sk.,1000 gim.)

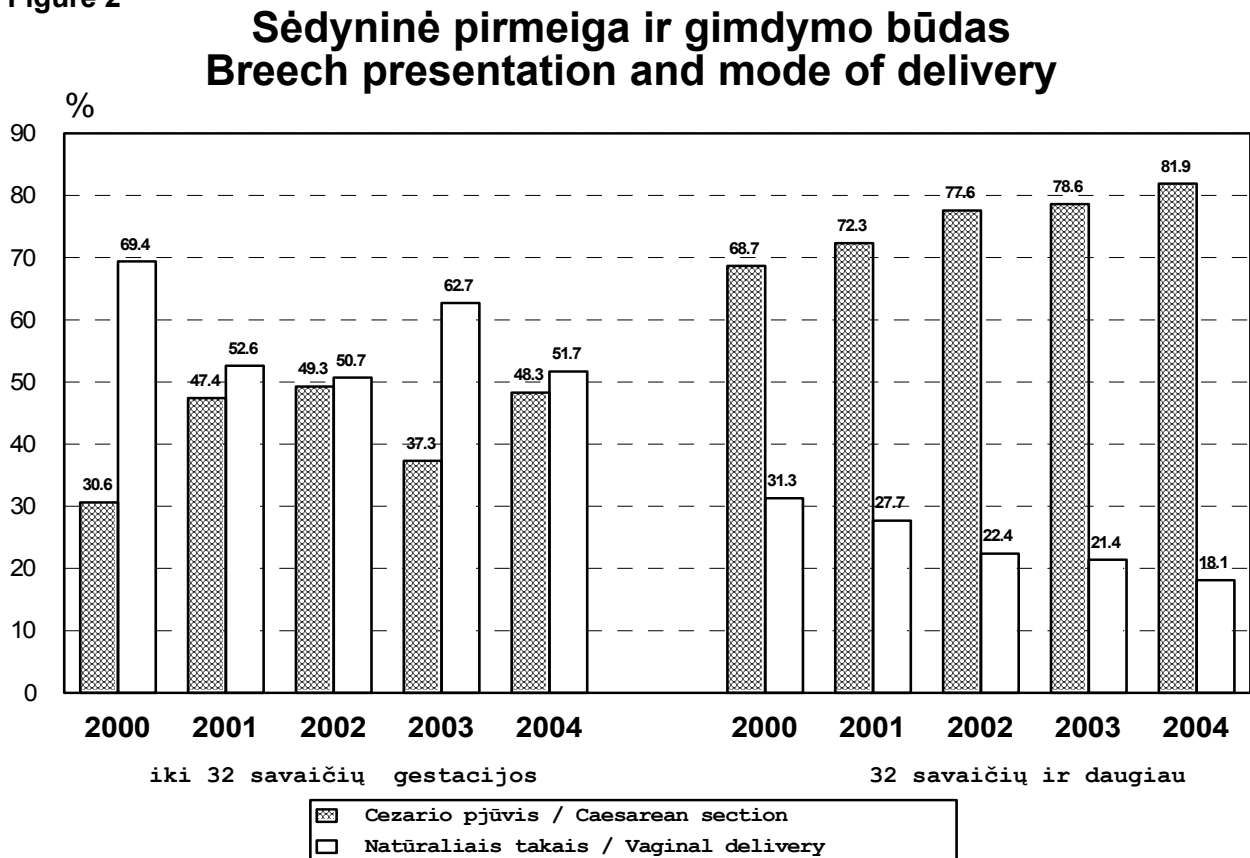
Congenital malformations (number, per 1000 births)

Įgimtos formavimosi ydos	2002 m.		2003 m.		2004 m.	
	Viso su anomali jomis	1000 gim. jomis	Viso su anomali jomis	1000 gim. jomis	Viso su anomali jomis	1000 gim. jomis
Congenital malformations	2002		2003		2004	
	Total no. of cong. malf.	Per 1000 birth s	Total no. of cong. malf.	Per 1000 birth s	Total no. of cong. malf.	Per 1000 birth s
Įgimtos formavimosi ydos	1472	49.7	1316	44.0	1405	47.4
Congenital malformations						
Dauginės formavimosi ydos	45	1.5	44	1.5	41	1.4
Major birth defects						
Anencefalija	9	0.3	3	0.1	4	0.1
Anencephaly						
Encefalocelė	1	0.0	0	0.0	1	0.0
Encephalocele						
Spina bifida	17	0.6	14	0.5	19	0.6
Įskilas stuburas						
Hydrocefalija	9	0.3	7	0.2	5	0.2
Hydrocephalus						
Gomurio defectas	14	0.5	18	0.6	13	0.4
Cleft palate						
Įgimtos širdies ir stambiųjų kraujagyslių formavimosi ydos	309	10.4	214	7.1	218	7.4
Congenital malformations of heart and great vessels						
Stambiųjų kraujagyslių transpozicija, kairės širdies hipoplazijos sindromas	13	0.4	6	0.2	11	0.4
Transposition of great vessels, hypoplastic left heart syndrome						
Stemplės atrezija	7	0.2	7	0.2	7	0.2
Atresia of oesophagus						
Žarnyno atrezija	11	0.4	7	0.2	12	0.4
Atresia of intestines						
Inkstų agenezė	7	0.2	5	0.2	9	0.3
Renal agenesis						
Hipospadija	49	1.7	43	1.4	32	1.1
Hypospadias						
Diafragminė išvarža	10	0.3	4	0.1	2	0.1
Diaphragmatic hernia						
Omfalocelė, įgimtas pilvo sienos plyšys	4	0.1	4	0.1	6	0.2
Omphalocele, gastroschisis						
Galūnių redukciniai defectai	8	0.3	8	0.3	9	0.3
Reduction defects of limbs						
Dauno sindromas	39	1.3	34	1.1	39	1.3
Down's syndrome						

1 paveikslas
Figure 1

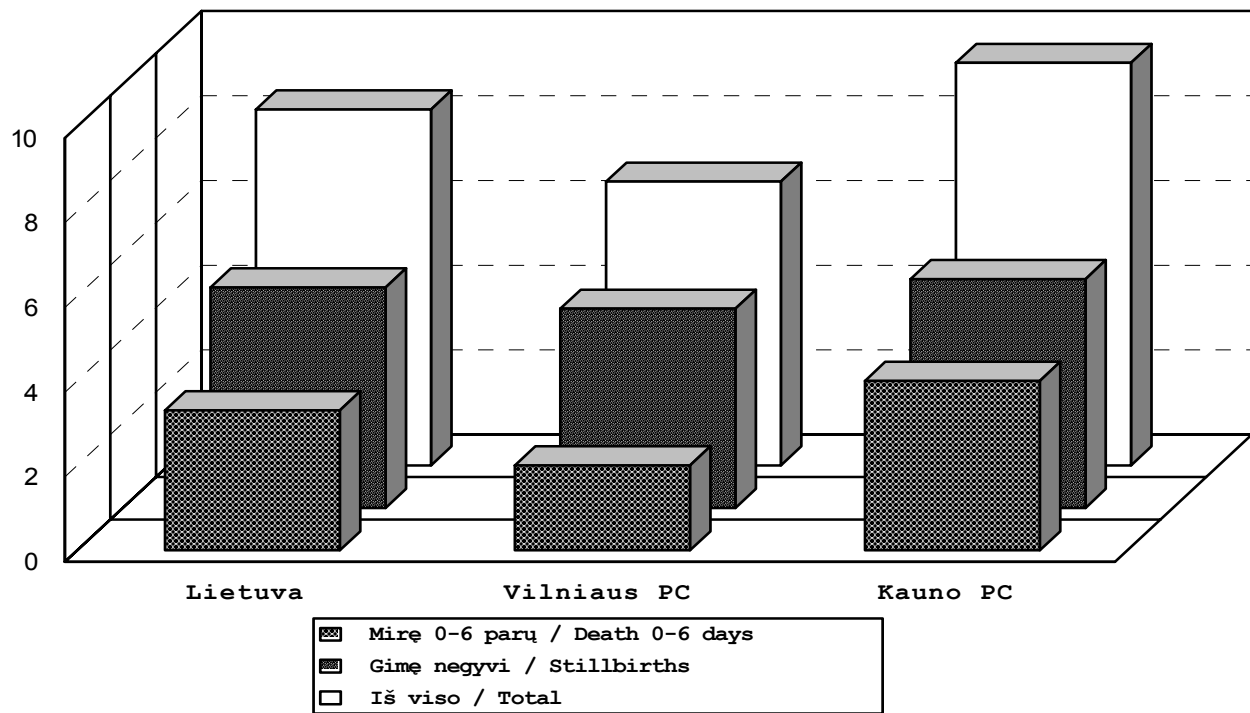


2 paveikslas
Figure 2



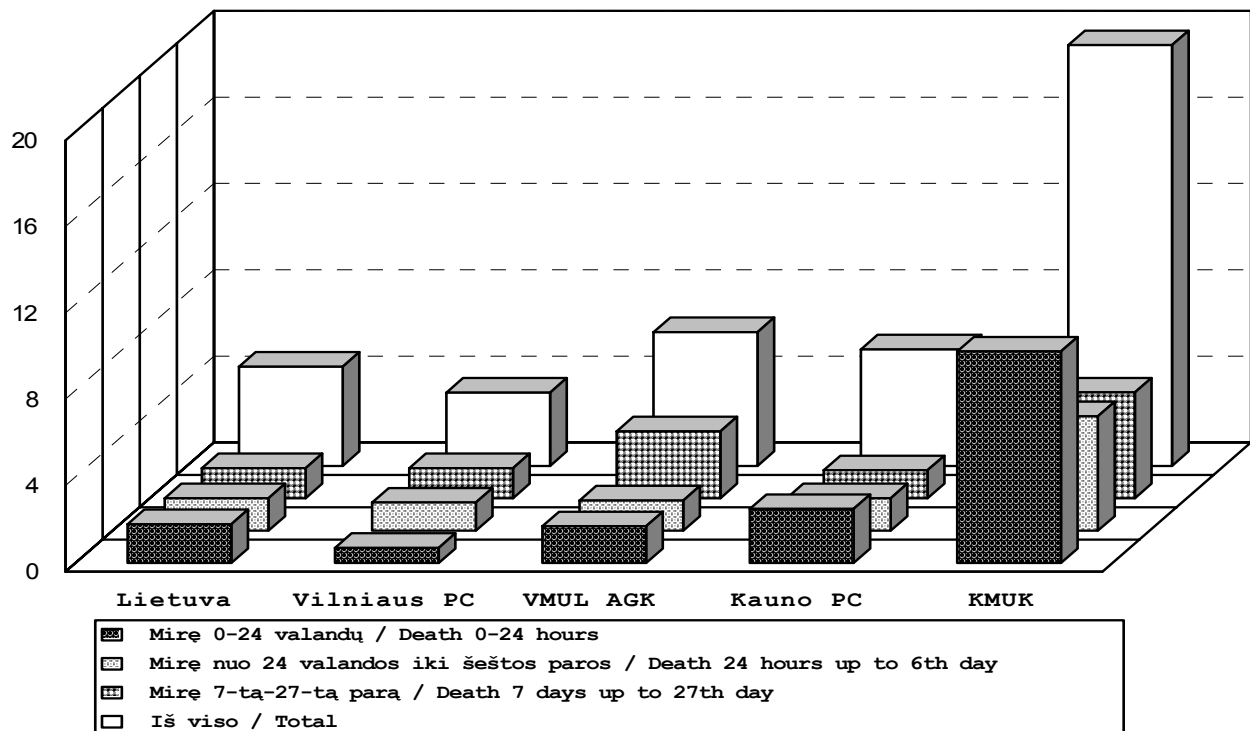
3 paveikslas
Figure 3

**Perinatalinis mirtingumas 1000 gimusių 2004 m.
Perinatal mortality per 1000 births in 2004**



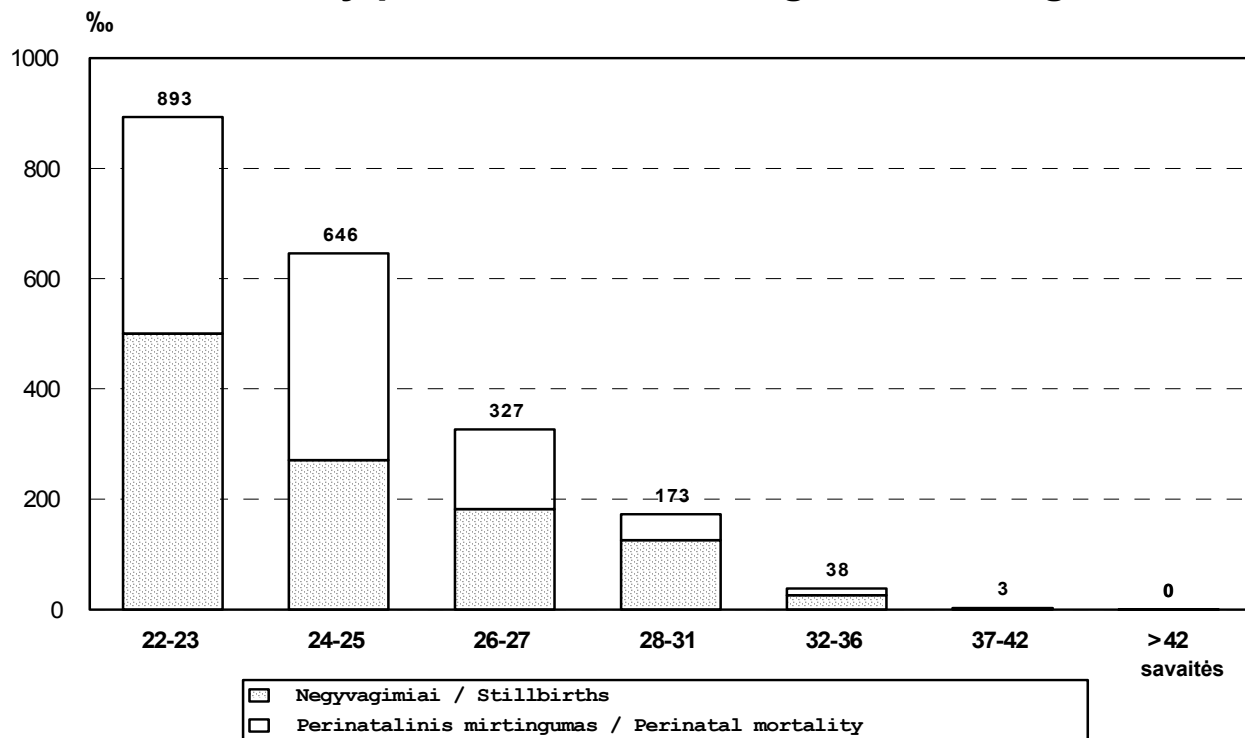
4 paveikslas
Figure 4

**Naujagimių mirtingumas 1000 gyvų gimusių 2004 m.
Neonatal mortality per 1000 live births in 2004**



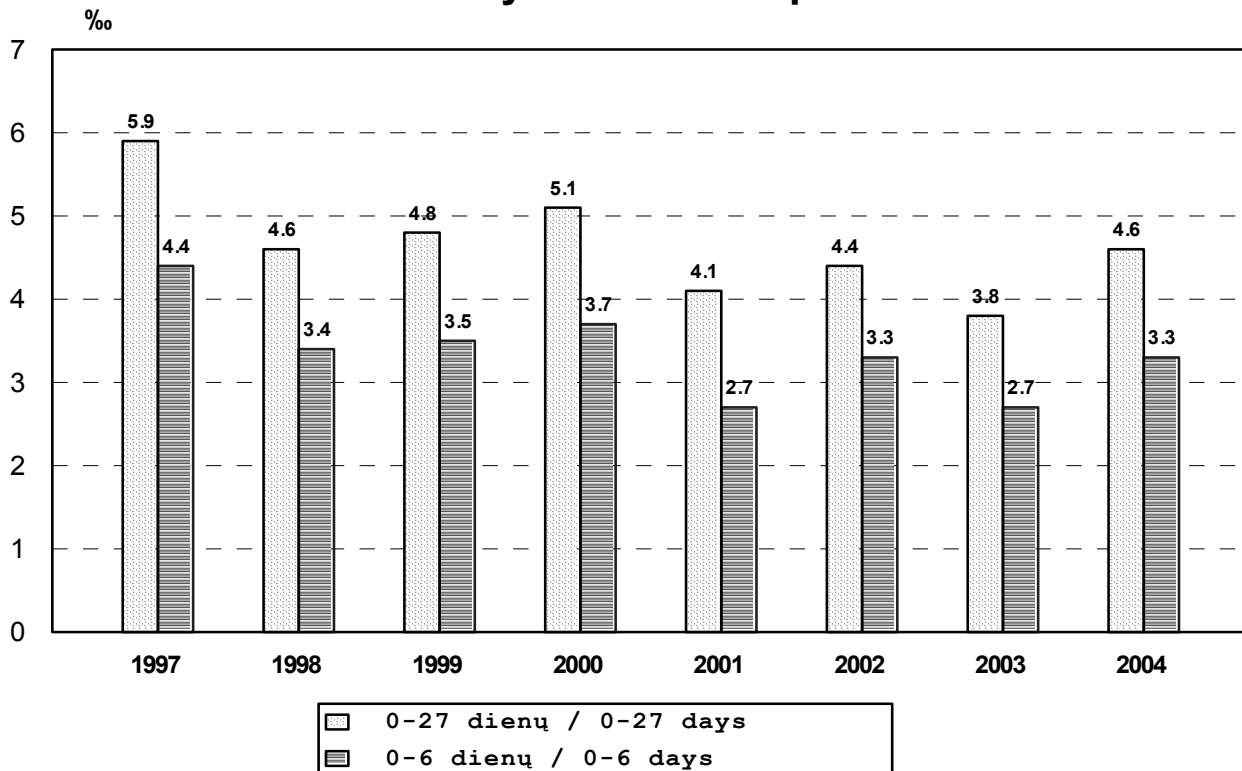
5 paveikslas
Figure 5

Perinatalinis mirtingumas 1000 gim. ir gestacinis amžius 2004 m.
Perinatal mortality per 1000 births and gestational age in 2004



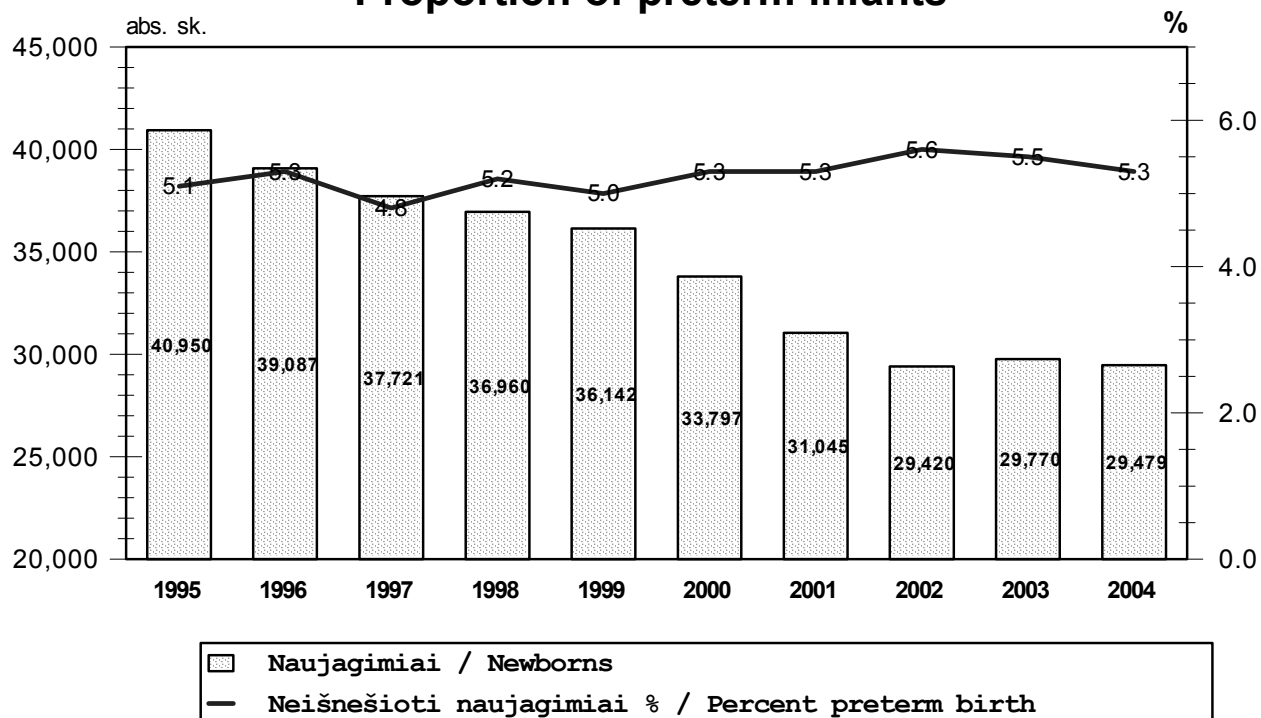
6 paveikslas
Figure 6

Naujagimių mirtingumas Lietuvoje 1000 gyvų gimusių
Neonatal mortality in Lithuania per 1000 live births



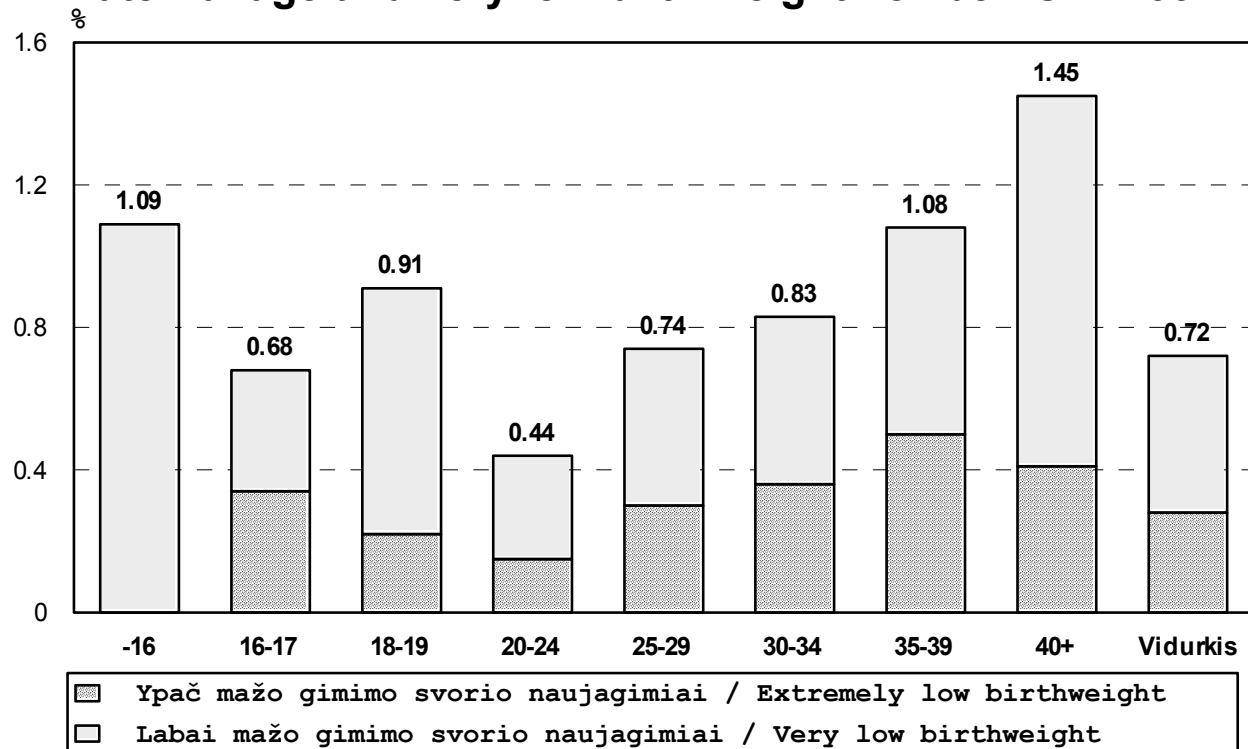
7 paveikslas
Figure 7

Neišnešiotų naujagimių dalis Proportion of preterm infants



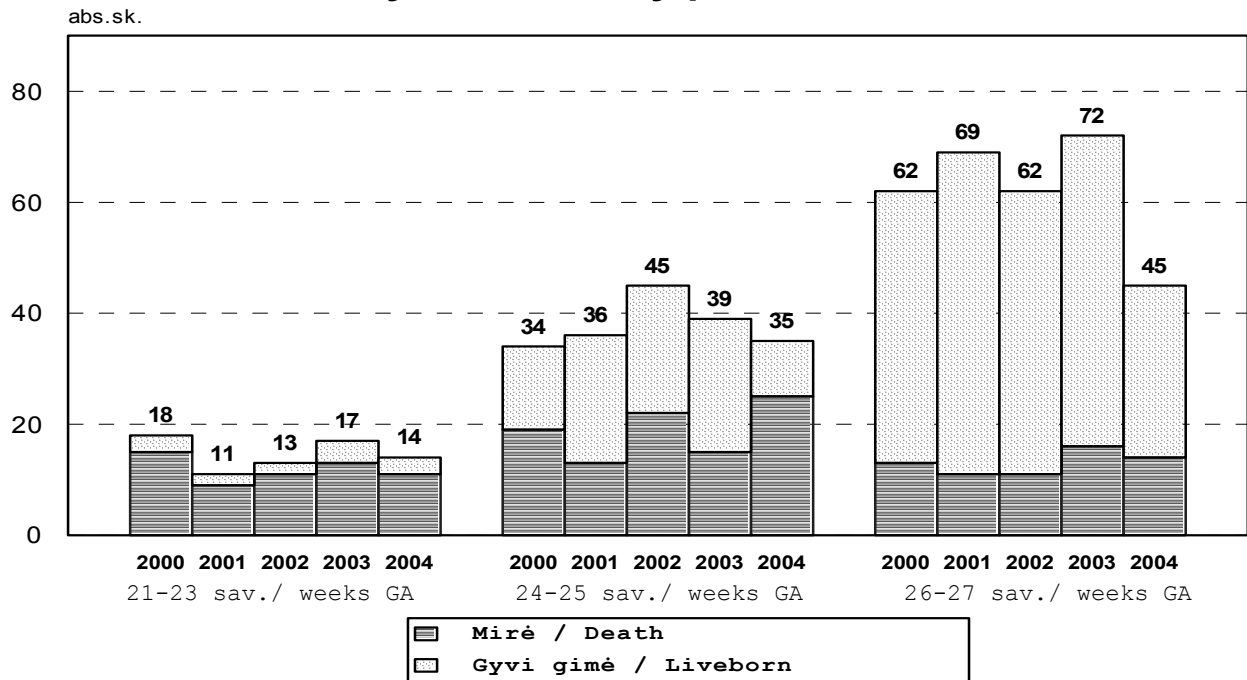
8 paveikslas
Figure 8

Motinos amžius ir labai mažo gimimo svorio naujagimiai 2004 Maternal age and very low birth weight newborns in 2004



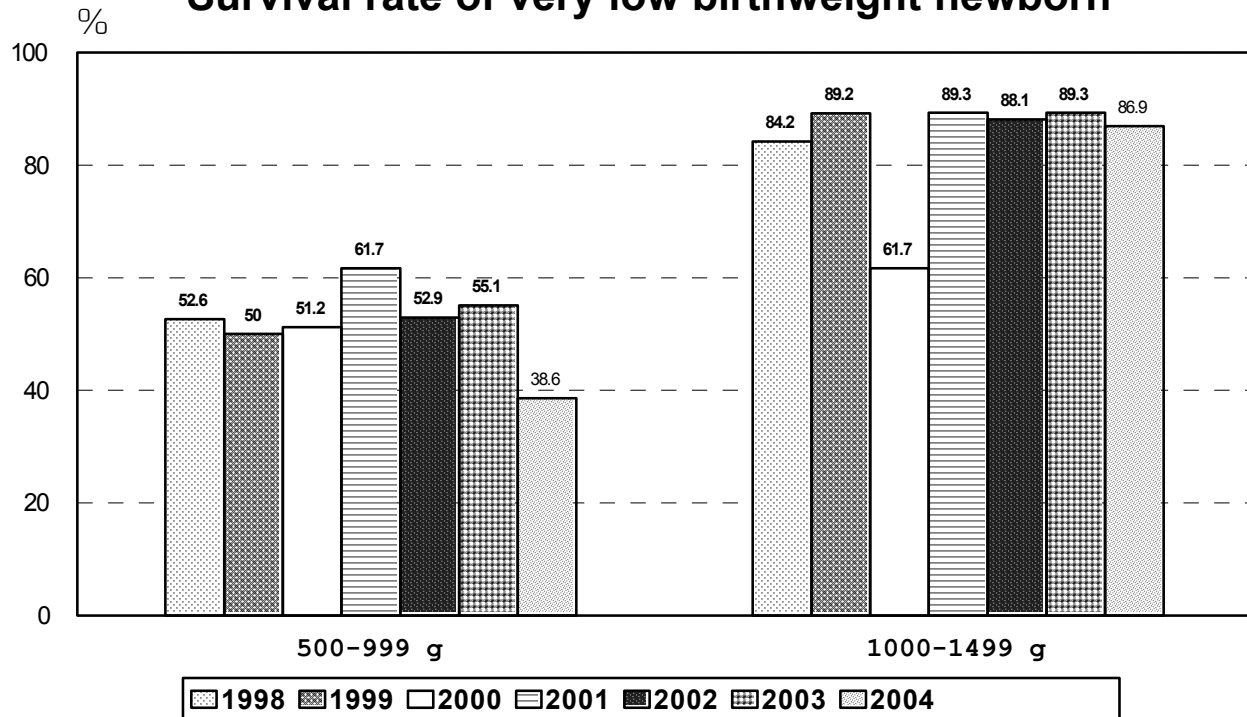
9 paveikslas
Figure 9

Ypač mažo gestacinio amžiaus naujagimių mirtingumas Mortality of extremely preterm newborn

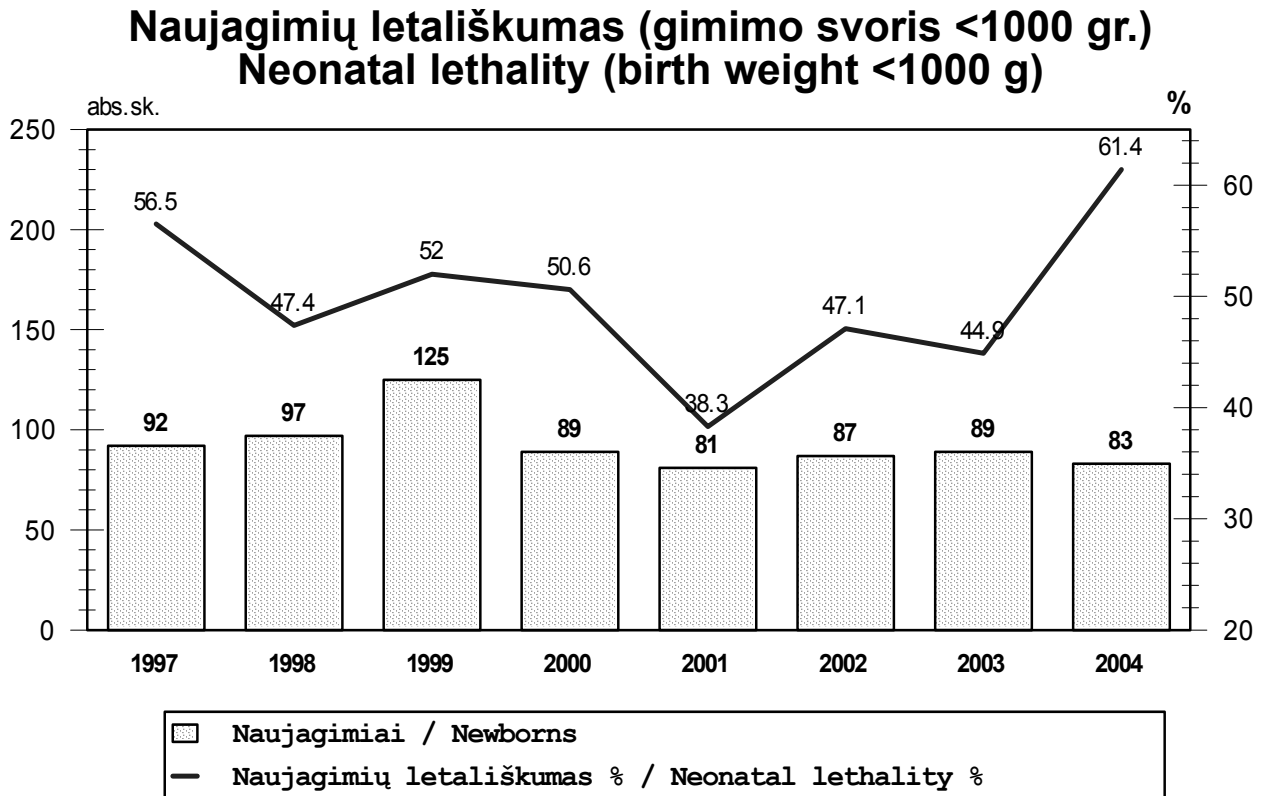


10 paveikslas
Figure 10

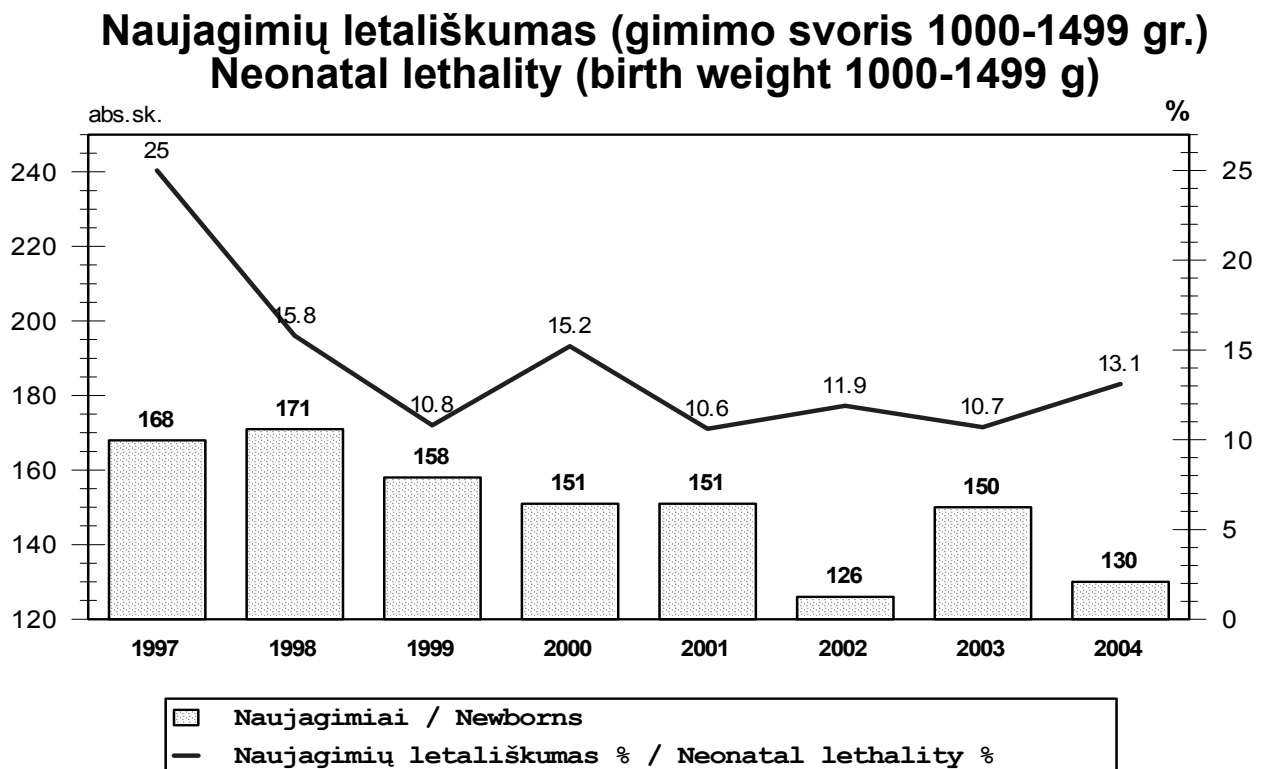
Labai mažo gimimo svorio naujagimių išgyvenamumas Survival rate of very low birthweight newborn



11 paveikslas
Figure 11

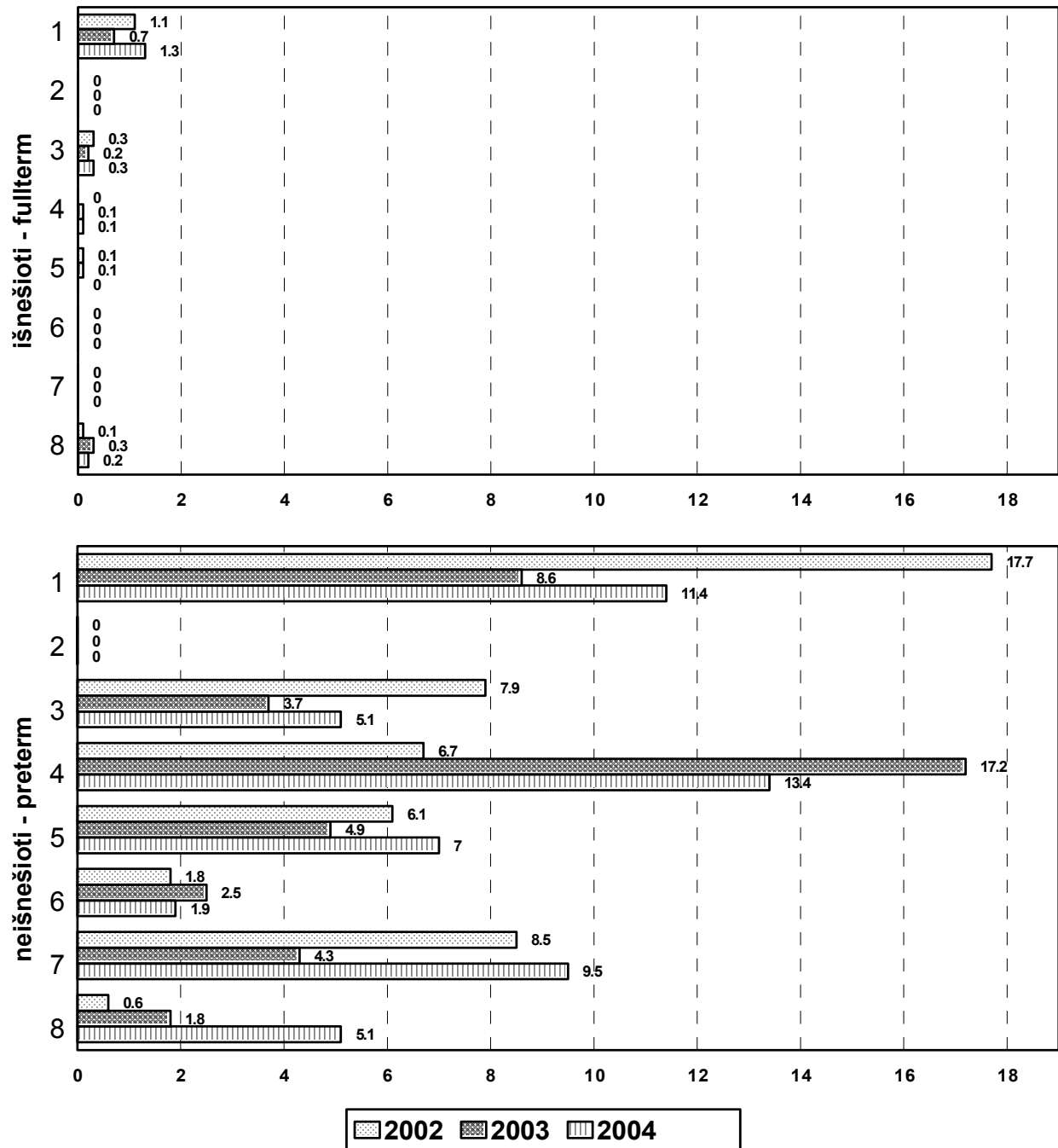


12 paveikslas
Figure 12



13 paveikslas
Figure 13

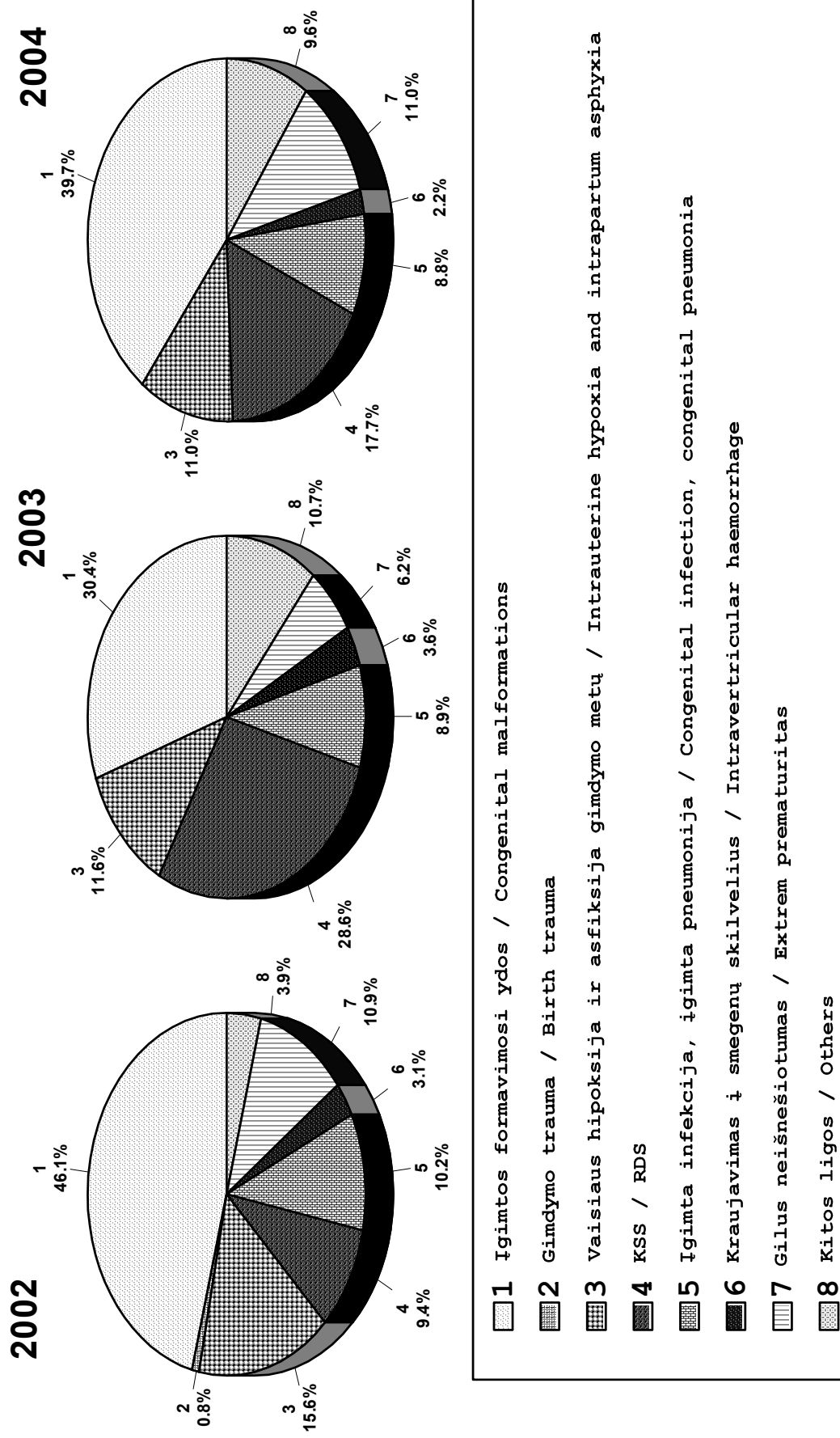
**Naujagimių mirtingumas pagal pagrindinę ligą
1000 gyvų gim.**
Neonatal mortality, main pathology per 1000 live births



- 1 Įgimtos formavimosi ydos / Congenital malformations
- 2 Gimdymo trauma / Birth trauma
- 3 Vaisiaus hipoksija ir asfiksija gimdymo metu / Intrauterine hypoxia and intrapartum asphyxia
- 4 KSS / RDS
- 5 Įgimta infekcija, įgimta pneumonija / Congenital infection, congenital pneumonia
- 6 Kraujavimas į smegenų skilvelius / Intraventricular haemorrhage
- 7 Gilus neišnešiotumas / Extrem prematuritas
- 8 Kitos ligos / Others

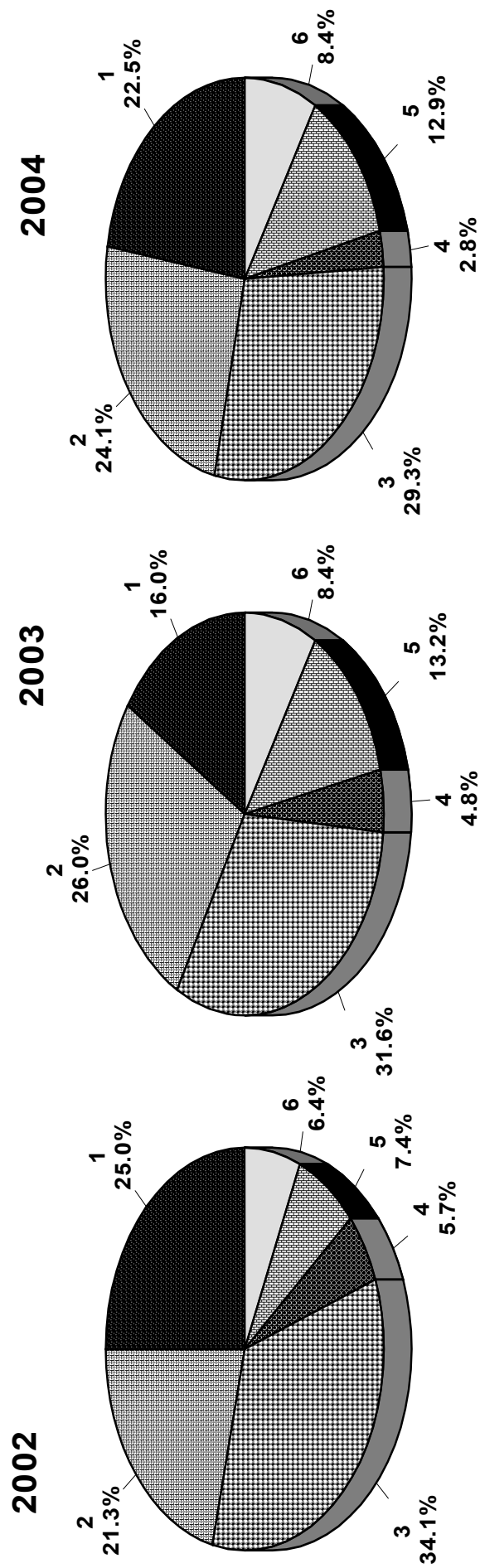
14 paveikslas
Figure 14

Naujagimių mirtingumo struktūra Neonatal mortality, main pathology



15 paveikslas
Figure 15

Perinatalinio mirtingumo struktūra
Perinatal mortality, main pathology

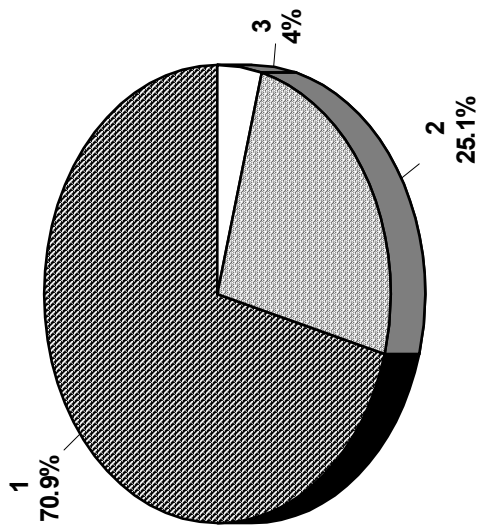


- 1 I gimtos anomalijos / Congenital malformation
- 2 Vaisiaus hipoksija / Intrauterine hypoxia
- 3 Asfiksija gimdymo metu / Intrapartum asphyxia
- 4 Perinatalinė infekcija / Perinatal infection
- 5 Ligos dėl nebrandumo / Immaturity-related disorders
- 6 Kitos ligos / Others

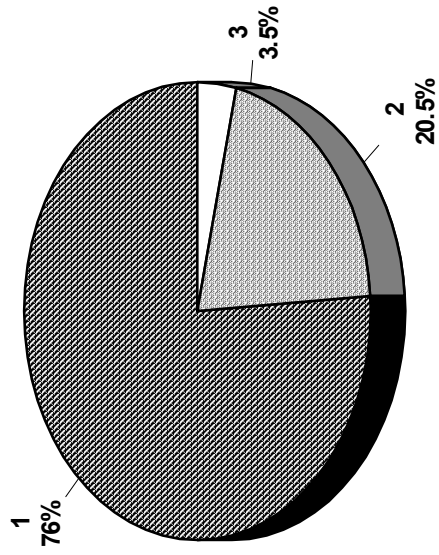
16 paveikslas
Figure 16

Negyvų gimusių žuvimo laikas Stillbirths, time of death


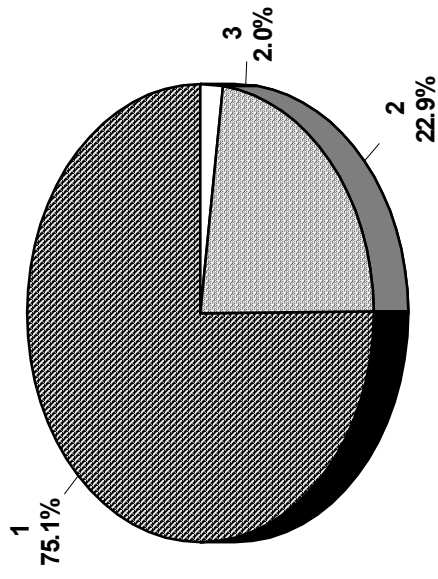
2002



2003

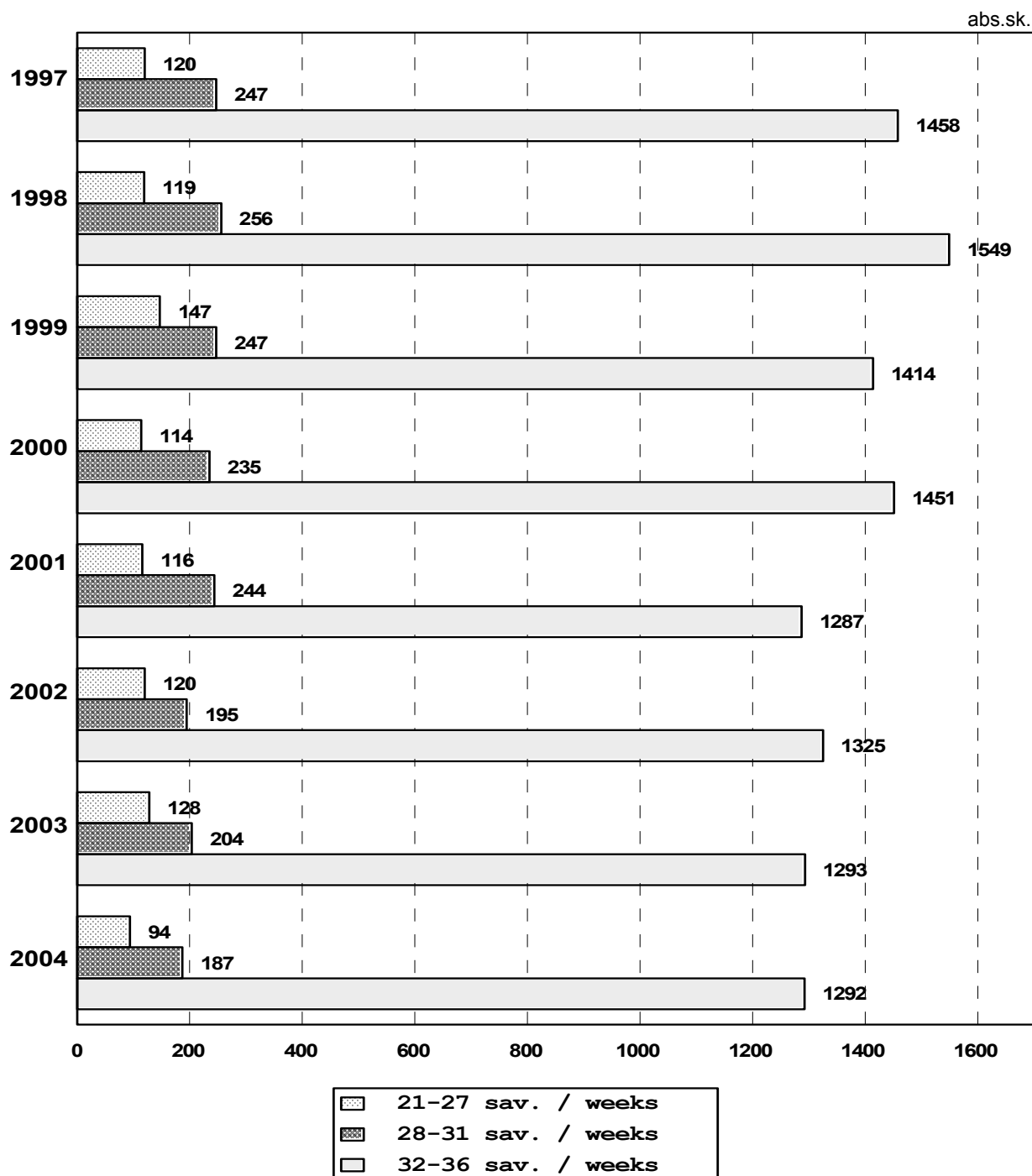


2004



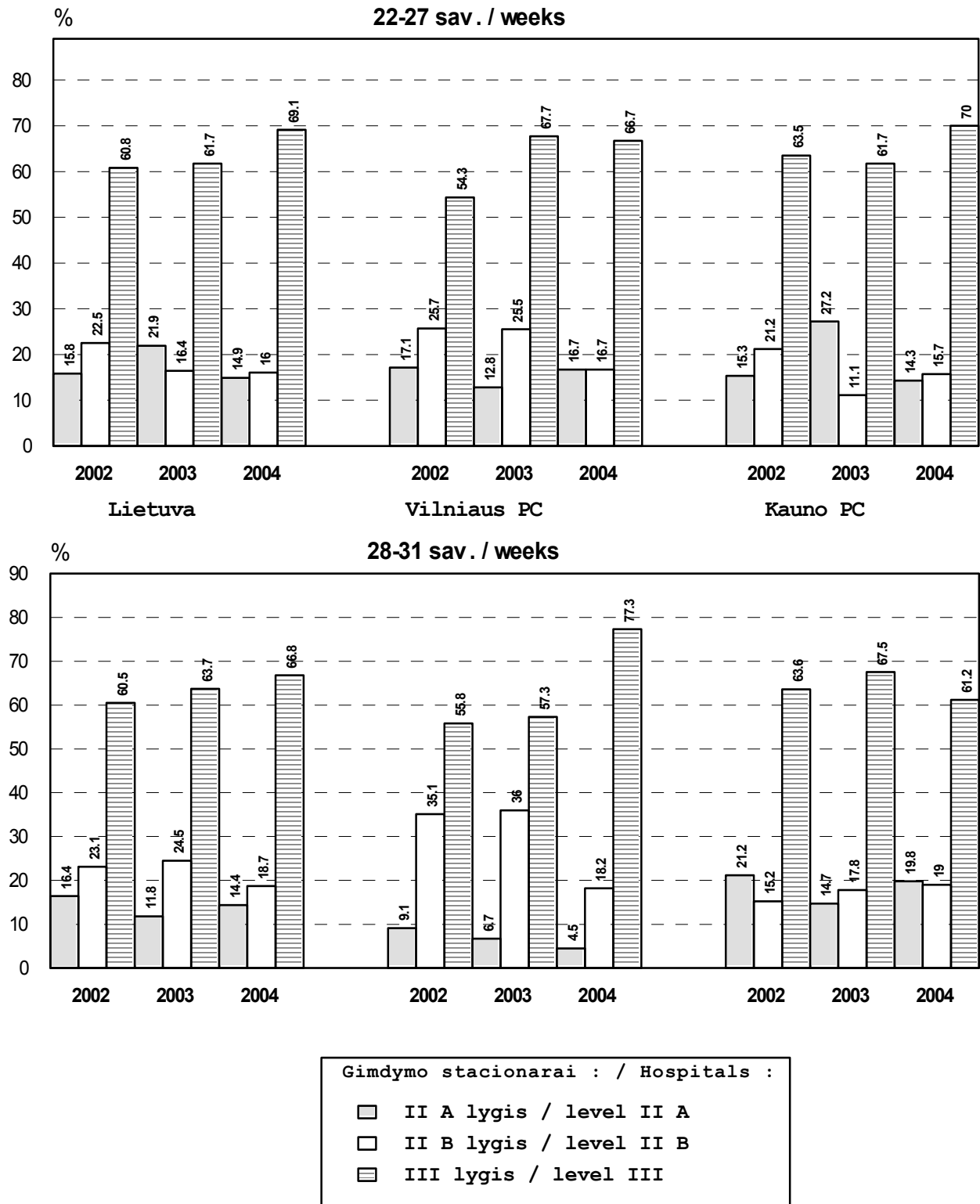
17 paveikslas
Figure 17

Neišnešiotų naujagimių pasiskirstymas pagal gestacinį amžių Number of preterm infants by gestational age



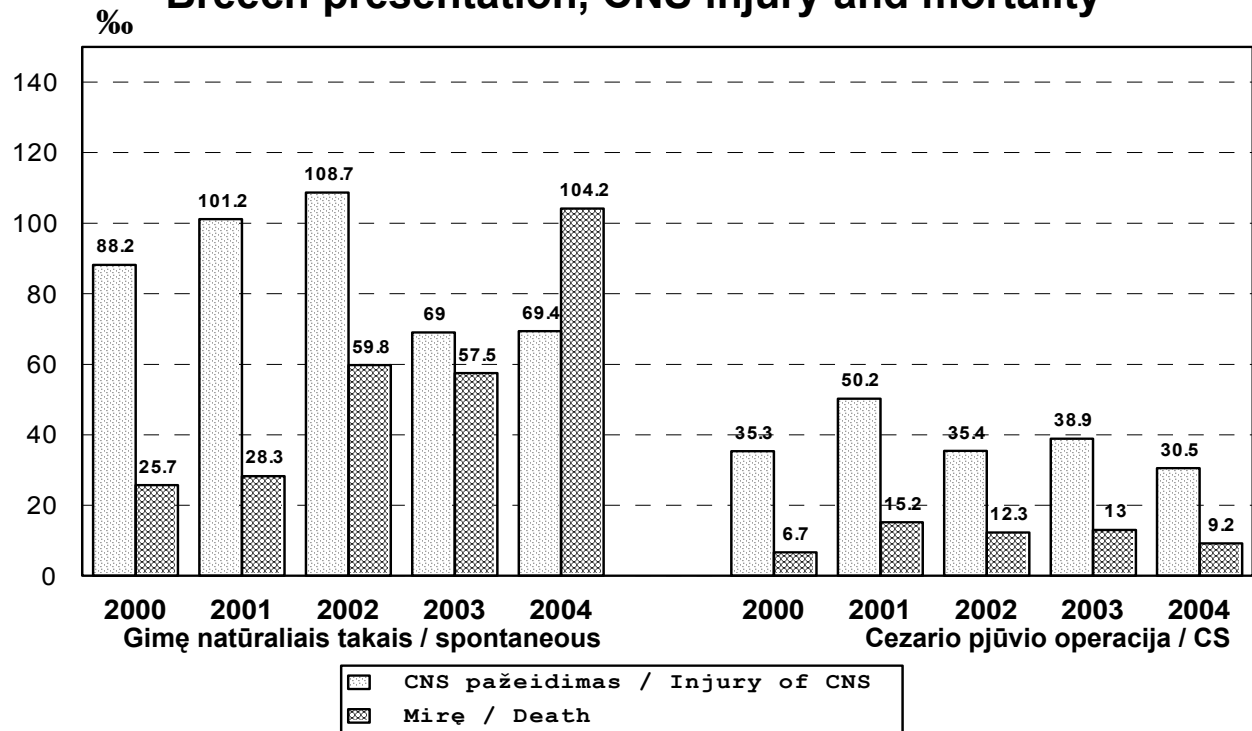
18 paveikslas
Figure 18

Naujagimių gestacinis amžius ir gimimo vieta Newborn's gestational age, birth place



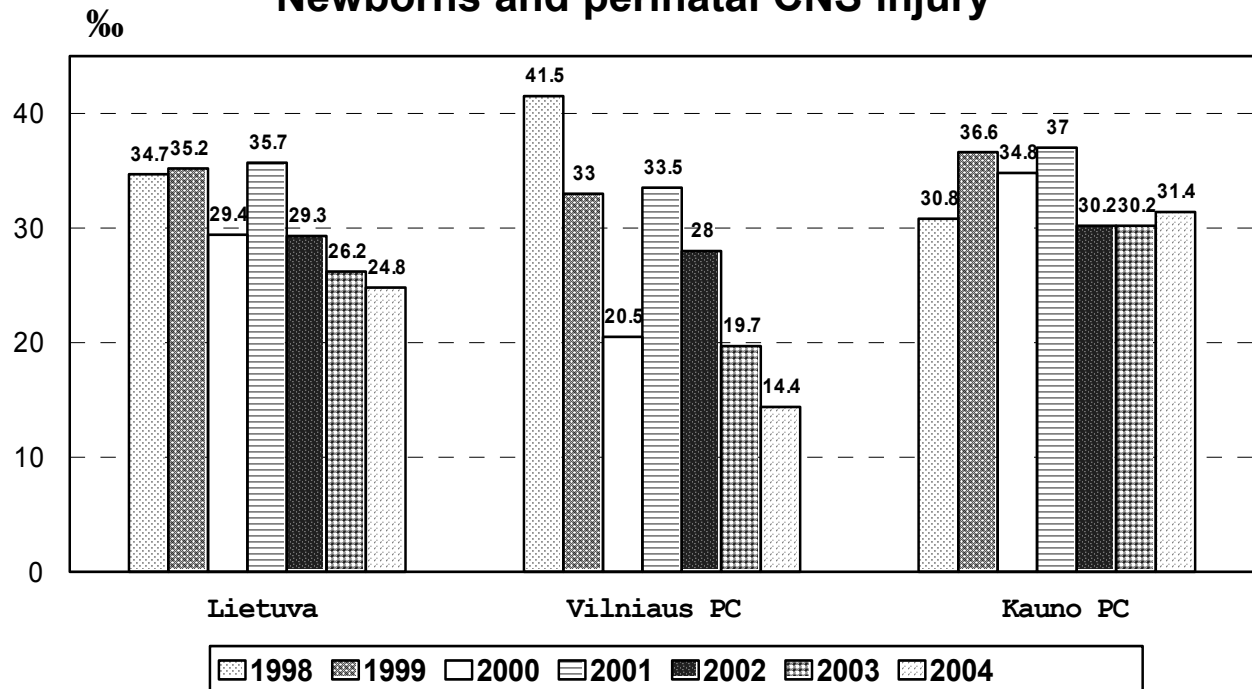
19 paveikslas
Figure 19

Sėdyninė pirmėiga, CNS pažeidimas ir mirtingumas
Breech presentation, CNS injury and mortality



20 paveikslas
Figure 20

Naujagimių perinatalinis CNS pažeidimas
Newborns and perinatal CNS injury



Turinys

I.	Bendra gimdyvių ir gimdymų charakteristika General characteristics of deliveries.....	5
II.	Perinatalinis ir naujagimių mirtingumas Perinatal and neonatal mortality.....	5
III.	Negyvi gimę Stillbirths.....	6
IV.	Naujagimių charakteristika, sergamumas Newborns characteristics, morbidity.....	7
V.	Lentelės : Tables :	
1 lentelė.	Bendras gimusių ir gimdymų skaičius, daugiavaisiai gimdymai Number of birth and deliveries, multiple deliveries.....	11
2 lentelė.	Lytis Sex.....	12
3 lentelė.	Motinos žalingi įpročiai, kelintas gimdymas, pirmasis apsilankymas Harmful maternal habits, previous parity, first admission	13
4 lentelė.	Motinos amžius Maternal age.....	14
4A lentelė.	Motinos amžius ir ypač mažo gimimo svorio -1000g naujagimiai Maternal age and extremely low birth weight -1000g newborns	15
4B lentelė.	Motinos amžius ir labai mažo gimimo svorio -1500g naujagimiai Maternal age and very low birth weight -1500g newborns	16
5 lentelė.	Motinos išsilavinimas ir šeimninė padėtis Maternal education, marital status.....	17
6 lentelė.	Nėščiosios ligos Maternal diseases.....	18
7 lentelė.	Nėštumo patologija Pathology of pregnancy.....	19
8 lentelė.	Akušerinės procedūros Some obstetrical procedures.....	20
9 lentelė.	Gimdymo būdas Mode of delivery.....	21
10 lentelė.	Sėdyninė pirmeiga, gimdymo būdas, < 32 sav. Breech presentation and mode of delivery before 32 weeks.....	22
11 lentelė.	Sėdyninė pirmeiga, gimdymo būdas, > 32 sav. Breech presentation and mode of delivery after 32 weeks.....	23
12 lentelė.	Sėdyninė pirmeiga, gimdymo būdas, CNS pažeidimas ir mirtingumas Breech presentation, mode of delivery, CNS injury and mortality.....	24
13 lentelė.	Lietuvos gimdymo stacionarų pagrindiniai rodikliai The main data of maternity hospitals in Lithuania.....	26
14 lentelė.	Mirtingumas Mortality.....	27
15 lentelė.	Perinatalinis mirtingumas atskirose gestacinio amžiaus grupėse Perinatal mortality by gestation age	28
16 lentelė.	Perinatalinio mirtingumo struktūra pagal pagrindinę ligą Perinatal mortality, primary causes of death	29
17 lentelė.	Perinatalinis mirtingumas pagal Šiaurės-Baltijos klasifikaciją Perinatal mortality by Nordic-Baltic Classification.....	30
18 lentelė.	Naujagimių mirtingumas atskirose gestacinio amžiaus grupėse Neonatal mortality by gestation age	31
19 lentelė.	Mirę išnešioti naujagimiai atskirose svorio grupėse Term infants, deaths by birth weight.....	32

20 lentelė.	Mirę neišnešioti naujagimiai atskirose svorio grupėse Preterm infants, deaths by birth weight.....	33
21 lentelė.	Ankstyvo naujagimių mirtingumo struktūra pagal pagrindinę ligą Early neonatal mortality, main pathology.....	34
22 lentelė.	Naujagimių mirtingumo struktūra pagal pagrindinę ligą Neonatal mortality, main pathology.....	35
23 lentelė.	Išnešiotų naujagimių ankstyvo mirtingumo struktūra pagal pagrindinę ligą Term infants, early neonatal mortality, main pathology.....	36
24 lentelė.	Išnešiotų naujagimių mirtingumo struktūra pagal pagrindinę ligą Term infants, neonatal mortality, main pathology.....	37
25 lentelė.	Neišnešiotų naujagimių ankstyvo mirtingumo struktūra pagal pagrindinę ligą Preterm infants, early neonatal mortality, main pathology.....	38
26 lentelė.	Neišnešiotų naujagimių mirtingumo struktūra pagal pagrindinę ligą Preterm infants, neonatal mortality, main pathology.....	39
27 lentelė.	Negyvi gimę ir gestacinis amžius Stillbirths, gestational age.....	40
28 lentelė.	Negyvi gimę, žuvimo laikas ir gestacinis amžius Stillbirths, time of death, gestational age.....	41
29 lentelė.	Negyvi gimę, žuvę gimdymo metu ir nėštumo patologija Stillbirths, death during delivery and pathology of pregnancy.....	42
30 lentelė.	Negyvi gimę, žuvę gimdymo metu ir gimdymo komplikacijos Stillbirths, death during delivery and complication of delivery.....	43
31 lentelė.	Negyvų gimusių pagrindinė liga, lėmusi žūtį Stillbirths, primary causes of death.....	44
31A lentelė.	Ligos, sąlygojusios vaisiaus žūtį dėl antenatalinės hipoksijos (P20.0) Causes of fetal death due to antepartum asphyxia (P20.0)	45
31B lentelė.	Ligos, sąlygojusios vaisiaus žūtį dėl asfiksijos gimdymo metu (P20.1,P20.9,P21) Causes of fetal death due to intrapartum asphyxia (P20.1,P20.9,P21)	46
32 lentelė.	Negyvi gimę ir įgimtos anomalijos Stillbirths and birth defects.....	47
33 lentelė.	Mirusių negyvų gimusių mirties priežasties išvengiamumas Death's avoidability of dead newborns and stillborns.....	48
34 lentelė.	Naujagimių gimimo svoris Newborns by birth weight.....	49
35 lentelė.	Išnešiotų naujagimių gimimo svoris Term newborns by birth weight.....	50
36 lentelė.	Neišnešiotų naujagimių gimimo svoris Preterm newborns by birth weight.....	51
37 lentelė.	Naujagimių gestacinis amžius Newborns and gestational age.....	52
38 lentelė.	Naujagimių įvertinimas pagal Apgar ir virkštelės kraujo pH Newborns, Apgar score, umbilical cord arterial blood pH	53
39 lentelė.	Naujagimių ligos Newborn's diseases.....	54
40 lentelė.	Naujagimių perinatalinis CNS pažeidimas Newborns and perinatal CNS injury	55
41 lentelė.	Hipoksinis-išeminis CNS pažeidimas, Apgar po 5 min. ir virkštelės kraujo pH Hypoxic-ischemic CNS injury, Apgar at 5 min. injury and umbilical cord blood pH ..	56
42 lentelė.	Išnešiotų naujagimių perinatalinis CNS pažeidimas Term infants and perinatal CNS injury.....	57
43 lentelė.	Neišnešiotų naujagimių perinatalinis CNS pažeidimas Preterm infants and perinatal CNS injury	58
44 lentelė.	Neišnešiotų naujagimių KSS ir gestacinis amžius Preterm infants with RDS and gestational age	59

45 lentelė. Neišnešioti naujagimiai, vaisiaus brandinimas ir gestacinis amžius Preterm infants, antenatal steroids and gestational age	60
46 lentelė. Naujagimiai ir įgimtos formavimosi ydos Newborns and congenital malformations	61
47 lentelė. Naujagimių įgimtos formavimosi ydos ir gestacinis amžius Newborns with congenital malformations by gestational age	62
48 lentelė. Naujagimių mirtingumas ir įgimtos formavimosi ydos Neonatal deaths and congenital malformations	63
49 lentelė. Įgimtos formavimosi ydos Congenital malformations	64

VI. Paveikslai :

Figures :

1 paveikslas. Gimdymo būdas Mode of delivery	65
2 paveikslas. Sėdyninė pirmeiga ir gimdymo būdas Breech presentation and mode of delivery.....	65
3 paveikslas. Perinatalinis mirtingumas 1000 gimusių 2004 m. Perinatal mortality per 1000 births in 2004	66
4 paveikslas. Naujagimių mirtingumas 1000 gyvų gimusių 2004 m. Neonatal mortality per 1000 live births in 2004.....	66
5 paveikslas. Perinatalinis mirtingumas 1000 gimusių ir gestacinis amžius 2004 m. Perinatal mortality per 1000 births and gestational age in 2004	67
6 paveikslas. Naujagimių mirtingumas Lietuvoje 1000 gyvų gimusių Neonatal mortality in Lithuania per 1000 live births.....	67
7 paveikslas. Neišnešiotų naujagimių dalis (%) Proportion of preterm infants (%)	68
8 paveikslas. Motinos amžius ir labai mažo gimimo svorio naujagimiai 2004 m. Maternal age and very low birth weight newborns in 2004	68
9 paveikslas. Ypač mažo gestacinio amžiaus naujagimių mirtingumas Mortality of extremely preterm newborn	69
10 paveikslas. Labai mažo gimimo svorio naujagimių išgyvenamumas Survival rate of very low birth weight newborn	69
11 paveikslas. Naujagimių letališkumas (gimimo svoris <1000 gr.) Neonatal lethality (birth weigh <1000 g)	70
12 paveikslas. Naujagimių letališkumas (gimimo svoris 1000-1499 gr.) Neonatal lethality (birth weigh 1000-1499 g)	70
13 paveikslas. Naujagimių mirtingumas pagal pagrindinę ligą 1000 gyvų gim. Neonatal death, main pathology per 1000 live births.....	71
14 paveikslas. Naujagimių mirtingumo struktūra Neonatal mortality, main pathology.....	72
15 paveikslas. Perinatalinio mirtingumo struktūra Perinatal mortality, main pathology	73
16 paveikslas. Negyvų gimusių žuvimo laikas Stillbirths, time of death	74
17 paveikslas. Neišnešiotų naujagimių pasiskirstymas pagal gestacinį amžių Number of preterm infants by gestational age	75
18 paveikslas. Naujagimių gestacinis amžius ir gimimo vieta Newborn's gestational age, birth place	76
19 paveikslas. Sėdyninė pirmeiga, CNS pažeidimas ir mirtingumas Breech presentation, CNS injury and mortality	77
20 paveikslas. Naujagimių perinatalinis CNS pažeidimas Newborns and perinatal CNS injury	77