

**Lietuvos sveikatos informacijos
centras
Vilniaus Universitetas
Vilniaus universiteto vaikų ligoninės
Neonatologijos centras**

**Lithuanian Health Information
Centre
Vilnius University
Vilnius University Children's
Hospital Centre of Neonatology**

**Gimimų medicininiai duomenys
Medical data of Births
2007 m.**

Vilnius, 2008

©Lietuvos sveikatos informacijos centras
Kalvarijų 153, Vilnius
Lietuva
tel.: 370-5-2-773-301
fax: 370-5-2-773-302
e-mail : lsic@lsic.lt
www.lsic.lt

Gimimų medicininiai duomenys 2007 m.
Vilnius, 2008

Sudarė:

Prof. habil. dr. V. Basys, Vilniaus universitetas
Doc. dr. N. Drazdienė, Vilniaus universiteto Vaikų ligų klinika
N. Vezbergienė, Vilniaus universiteto vaikų ligoninės Neonatologijos centras
J. Isakova, Lietuvos sveikatos informacijos centras

©Health Information Centre
Kalvarijų 153, Vilnius
Lithuanian
ph.: 370-5-2-773-301
fax: 370-5-2-773-302
e-mail : lsic@lsic.lt
www.lsic.lt

Medical Data of Births, 2007
Vilnius 2008

Completed by:

Prof. V. Basys, Vilnius University
Assoc. Prof. N. Drazdienė, Vilnius University Clinic of Children's Diseases
N. Vezbergienė, Vilnius University Children's Hospital, Centre of Neonatology
J. Isakova, Health Information Centre

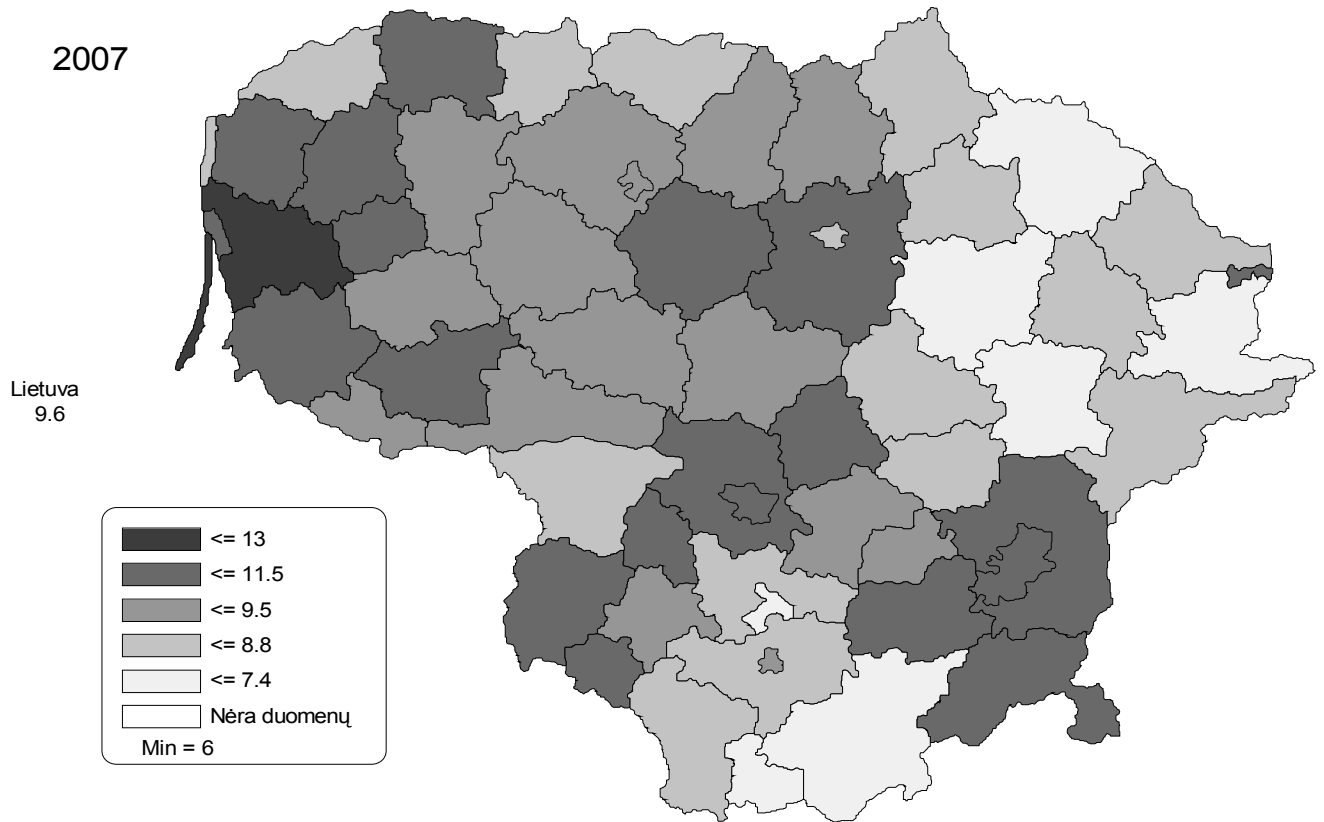
Naujagimių ir negyvų gimusių sveikatos duomenys Lietuvoje kaupiami nuo 1993 m. sausio 1 dienos. Vilniaus universiteto vaikų ligoninės Neonatologijos klinikos iniciatyva buvo pradėta duomenų analizė, išleista 12 leidinių – 1995, 1996, 1997, 1998, 1999, 2000, 2001, 2002, 2003, 2004, 2005 ir 2006 metų “Gimimų medicininiai duomenys”. Nuo 1997 metų duomenų bazės leidiniai leidžiami – lietuvių ir anglų kalba. Gimimų medicininis duomenis galima naudoti kaip oficialią statistiką.

2001, 2002, 2003, 2004, 2005, 2006 ir 2007 metų duomenų leidinius galima rasti interneto puslapyje: www.lsic.lt.

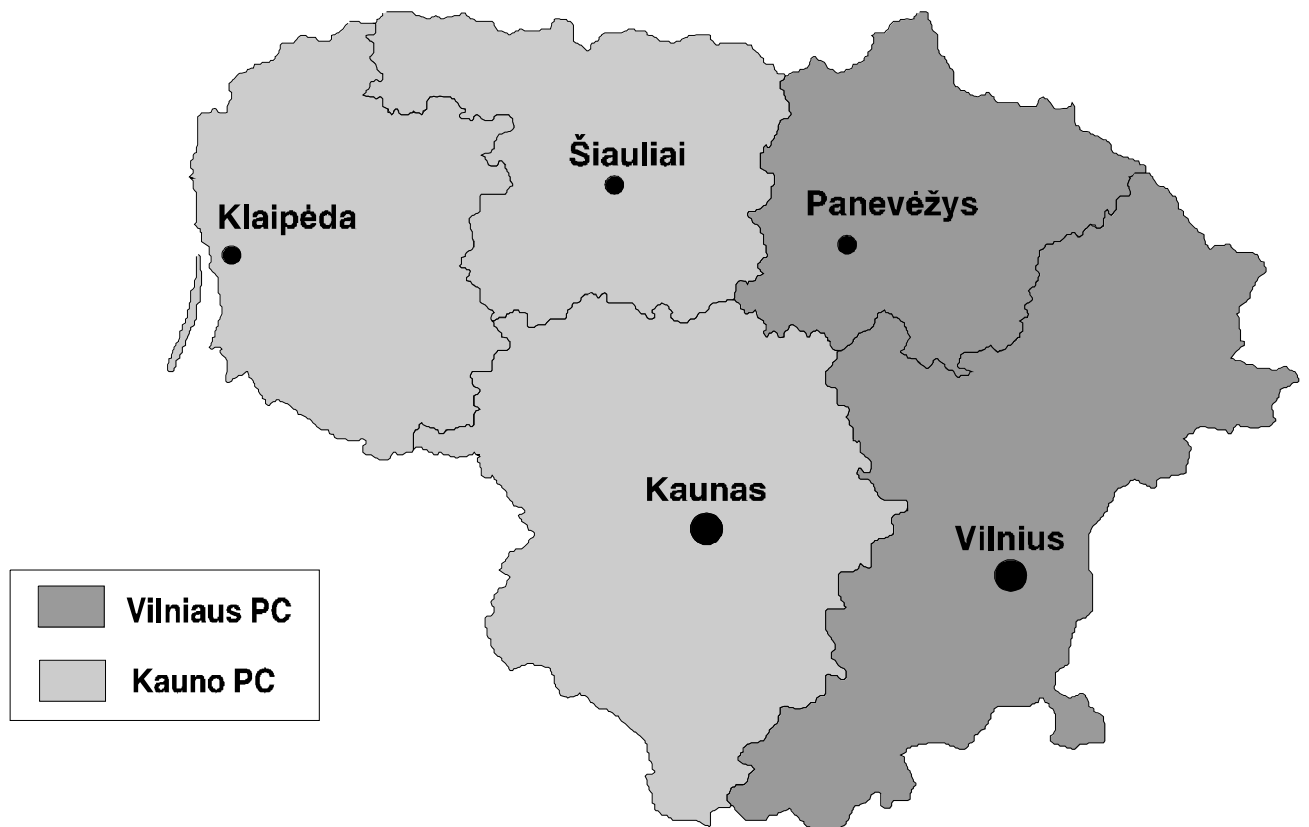
The Medical data of Birth started to function in Lithuania on January 1, 1993. Database analysis was initiated by Clinic of Neonatology of Vilnius University Children's Hospital. Twelve annual publications of Medical Birth Register were issued in 1995, 1996, 1997, 1998, 1999, 2000, 2001, 2002, 2003, 2004, 2005 and 2006. The last publications of database of 1997 - 2006 were given in both – English and Lithuanian. Database of Medical data of Births is official statistics.

Website address of the data of the above - mentioned database of years 2001, 2002, 2003, 2004, 2005, 2006 and 2007 is: www.lsic.lt.

Gimstamumas 1000 gyv. Lietuvoje
 (Statistikos Departamento duomenys)
Nativity per 1000 pop. in Lithuania
 (Central Statistical Office Data)



Vilniaus ir Kauno perinatologijos centrai
Vilnius and Kaunas Perinatal Centres



I. Bendra gimdyvių ir gimdymų charakteristika [1-12 lentelės]

Lietuvoje 2007 metais gimdė 29141 moteris, gimė 29505 naujagimiai. Padaugėjo gimdymų Vilniaus, Kauno, Klaipėdos ir Šiaulių gimdymo stacionaruose, sumažėjo - rajonų ligoninėse. Lyginant su 2006 metais, gimdžiusių moterų padaugėjo 263, naujagimių - 293 (1,0 proc.). Dvynius pagimdė 344 (11,8 proc.), trynius - 10 moterų (0,3 proc.) [1 lentelė, 1 paveikslas].

Mergaičių gimė 14406 (49,1 proc.), berniukų - 14933 (50,9 proc.) [2 lentelė].

Antenatalinės priežiūros įstaigoje iki 12-tos nėštumo savaitės apsilankė 18495 (63,5 proc.), po 28 savaitės - 765 (2,6 proc.) nėščiosios. Pirmą kartą gimdė 15224 (52,2 proc.), antrą - 9639 (33,1 proc.), trečią ir daugiau kartų - 4278 (14,7 proc.) moterys [3 lentelė].

Lietuvoje gimdžiusių moterų amžiaus vidurkis buvo 27,8 metai. Dažniausiai gimdė 20-34 metų moterys, jų buvo 23578 (80,9 proc.). Jaunesnės negu 16 metų buvo 34 (0,1 proc.) gimdyvės. 35 metų amžiaus ir vyresnių moterų buvo 3797 (13 proc.) [4 lentelė, 2 paveikslas].

2007 metais gimdė 1049 (3,6 proc.) pradinį išsilavinimą ir 9327 (32 proc.) aukštąjį išsilavinimą turinčios moterys. 2001 metais aukštąjį išsilavinimą turėjo 15,2 proc., 2003 metais - 17,3 proc., 2005 metais - 23,9 proc., 2006 metais - 27,6 proc. gimdyvių [5 lentelė].

Ištekėjusios buvo 21539 (73,9 proc.), neištekėjusios - 5245 (18,0 proc.), išsiskyrusios 574 (2,0 proc.) ir neįregistravusios santuokos - 1702 (5,8 proc.) gimdžiusios moterys [5 lentelė, 3 paveikslas].

2007 metais rūkė nėštumo metu 1535 (5,3 proc.) gimdyvės, narkotikus vartojo 25 (0,1 proc.) [3 lentelė].

Nėštumo metu moterys dažniausiai sirgo lytinių organų ligomis (16,9 proc.), mažakraujyste (14,6 proc.), kvėpavimo organų (7,9 proc.), inkstų ir šlapimo organų (4,3 proc.) ligomis. 297 (1,0 proc.) nėščiosioms diagnozuotas gestacinis diabetas [6 lentelė].

Nėštumo nutrūkimas grėšė 16,0 proc. moterų. Hipertenzinės būklės diagnozuotos 1278 (4,3 proc.) nėščiosioms, preeklampsija išaiškinta 483 (1,6 proc.), eklampsija - 5 moterims [7 lentelė].

Tyrimas ultragarsu iki 20-tos nėštumo savaitės atliktas 22597 (76,6 proc.) nėščiosioms. Nėštumo metu ultragarsu visai netirtos 1092 (3,7 proc.) moterys. Nėščiosioms atlikta 14 amniocentezių ir 1313 amnioskopijų. Anti-Rh (D) imunoglobulinas nėštumo metu suleistas 1747, po gimdymo - 804 moterims [8 lentelė].

Cezario pjūvio operacija atlikta 6750 (22,9 proc.) moterims. Iš jų - planine tvarka operuota 33,5 proc., skubos - 66,5 proc. moterų; pirmą kartą operuota 76,7 proc., pakartotinai - 23,3 proc. nėščiųjų. Po cezario pjūvio operacijos natūraliai pagimdė 213 (0,7 proc.) moterų [9 lentelė]. Naudojant reples pagimdė 52 (0,18 proc.), vakuuminę ekstraktorių - 279 (0,95 proc.) moterys [9 lentelė, 4 paveikslas].

Sėdmenų pirmeiga gimė 956 (3,2 proc.) naujagimiai, iš jų 22 (2,3 proc.) gimė negyvi. Esant sėdmenų pirmeigai, cezario pjūvio operacija atlikta 852 (89,1 proc.) gimdyvėms: iki 32 gestacijos sav. - 55,6 proc., virš 32 savaičių - 91,5 proc. [10-12 lentelės, 5-6 paveikslai].

Prieš laiką gimė 1722 gyvi (5,9 proc. tarp visų gyvų gimusiųjų) ir 113 negyvų naujagimių (70,2 proc. tarp visų negyvų gimusiųjų) [13, 27 lentelės].

II. Perinatalinis ir naujagimių mirtingumas [13-26 lentelės]

Perinatalinis mirtingumas Lietuvoje 2007 metais padidėjo iki 8,1 tūkstančiui gimusiųjų (2006 metais - 7,8/1000), padidėjus negyvų gimusiųjų [13-14 lentelės, 7 paveikslas]. Lyginant su

2006 metais, perinatalinių mirčių ypač padidėjo 32-36 gestacijos sav. grupėje [15 lentelė, 8 paveikslas]. Perinatalinio mirtingumo struktūroje padaugėjo mirčių dėl vaisiaus asfiksijos gimdymo metu (32,8 proc.), vaisiaus hipoksija sudarė 24,4 proc., įgimtos formavimosi ydos - 21,0 proc.; sumažėjo žuvusių dėl nebrandumo (7,6 proc.) [16 lentelė, 17 paveikslas].

Šiaurės-Baltijos perinatalinių mirčių klasifikacija (10 psl.) sudaryta, atsižvelgiant į tai, kad dalis mirčių yra potencialiai išvengiamos (II, VI, VIII ir X kategorijos). I kategorijai priskiriami visi naujagimiai, kuriems buvo diagnozuotos įgimtos formavimosi ydos, visoms kitoms kategorijoms - naujagimiai be įgimtų formavimosi ydų. Pagal šią klasifikaciją didžiausia dalis perinatalinių mirčių teko III kategorijai (antenatalinė mirtis, vienas vaisius \geq 28 gestacijos sav.) - 31,9 proc. ir I kategorijai (įgimtos formavimosi ydos) - 21,0 proc. [17 lentelė]. 2007 metais, lyginant su 2006 m., ypač padaugėjo mirčių gimdymo metu, esant 28-ioms ir daugiau nėštumo savaitėms (VI kategorija).

Bendras naujagimių mirtingumas 2007 metais sumažėjo ir sudarė 3,5 iš tūkstančio gyvų gimusiųjų (2006 metais buvo 4,0/1000), ankstyvas mirtingumas buvo 2,6 iš tūkstančio gyvų gimusiųjų (2006 metais - 3,0/1000) [21-22 lentelės, 9 paveikslas]. Mirtingumas sumažėjo visose naujagimių gestacinio amžiaus grupėse [18 lentelė, 10 paveikslas]. Išgyveno net 58,9 proc. visų iki 1000 g gimimo svorio ir 94,2 proc. 1000-1499 g gimimo svorio naujagimių (2006 metais - atitinkamai 57,1 ir 87,2 proc.) [19-20 lentelės, 12-14 paveikslai].

Naujagimių mirtingumo struktūroje sumažėjo mirčių dėl įgimtų formavimosi ydų (Q00-Q99) ir kvėpavimo sutrikimo sindromo (P22, P26-28), padidėjo - dėl vaisiaus ir naujagimio hipoksijos (P20-P21) [15-16 paveikslai].

Išnešiotų naujagimių mirtingumas 2007 metais sumažėjo iki 1,4/1000 gyvų gimusiųjų (2006 metais buvo 1,8/1000), ženkliai sumažėjus mirčių dėl įgimtų formavimosi ydų, nors padidėjo mirtingumas dėl vaisiaus ir naujagimio hipoksijos [23-24 lentelės]. Neišnešiotų naujagimių mirtingumas sumažėjo iki 37,1/1000 gyvų gimusiųjų (2006 buvo 40,6/1000), sumažėjus mirčių dėl kvėpavimo sutrikimo sindromo ir įgimtų infekcijų [25-26 lentelės, 15 paveikslas].

III. Negyvi gimę [27-33 lentelės]

Lietuvoje 2007 metais gimė 161 negyvas naujagimis, tai sudarė 5,5 iš tūkstančio gimusiųjų (2006 metais buvo 4,8/1000). Iki gimdymo žuvo 121 (75,2 proc.), gimdymo metu - 37 (23,0 proc.) naujagimiai. Lyginant su 2006 metais, padaugėjo 22-23 ir 32-36 gestacijos sav. negyvų gimusiųjų ir žuvusių gimdymo metu [27-28 lentelės, 18 paveikslas]. Dažniausia nėštumo patologija žuvusiems gimdymo metu buvo priešlaikinis vaisiaus vandenių nutekėjimas, sėdmenų pirmeiga, gresiantis nėštumo nutrūkimas, preeklampsija, kraujavimas, intrauterinio augimo sulėtėjimas [29-30 lentelės].

Pagrindinė būklė, lėmusi vaisiaus žūtį, buvo antenatalinė hipoksija (P20.0) - 354,0/1000 negyvų gimusiųjų, gimdymo metu - intranatalinė hipoksija (P20.1, P20.9, P21) - 397,5/1000; 2007 m. padaugėjo negyvų gimusiųjų su įgimtomis formavimosi ydomis (Q00-Q99) - 142,9/1000. [31 lentelė]. Įgimtos formavimosi ydos diagnozuotos 26 negyviems gimusiems; iš jų: 9 - dauginės, 6 - nervų sistemos, 5 - širdies ir stambiųjų kraujagyslių, 3 - chromosominės ligos [32 lentelė].

Antenatalinę vaisiaus hipoksiją dažniausiai sąlygojo virkštelės ir placentos patologija (P02) - 508,8/1000 negyvų gimusiųjų ir sisteminės nėščiosios ligos (P00) - 403,5/1000 negyvų gimusiųjų [31A lentelė]. Dažniausia intranatalinės hipoksijos priežastis buvo virkštelės ir placentos patologija (P02) - 578,1/1000 negyvų gimusiųjų [31B lentelė].

IV. Naujagimių charakteristika, sergamumas [34-49 lentelės]

Lietuvoje gimusių naujagimių svorio vidurkis buvo 3453 g [34-36 lentelės]. 216 naujagimių (0,74 proc. iš visų gyvų gimusiųjų) svėrė mažiau negu 1500 g. Labai mažo gimimo svorio naujagimius dažniau gimdė 16-19 metų arba 30-ties ir vyresnio amžiaus gimdyvės [4A-4B lentelės, 11 paveikslas].

2007 metais Lietuvoje gimė 1722 neišnešioti naujagimiai, t.y. 5,9 proc. iš visų gimusiųjų [37 lentelė, 19-20 paveikslai]. 22-27 savaičių gestacijos naujagimiai sudarė 0,4 proc. tarp visų gimusių, 70,3 proc. jų gimė III lygio stacionaruose. 28-31 sav. gestacijos naujagimiai sudarė 0,6 proc. ir 76,4 proc. jų gimė III lygio stacionaruose [21 paveikslas].

Naujagimių hipoksijos dažnis buvo 3,1 proc., 0,8 proc. - sunkaus laipsnio hipoksija [38 lentelė]. Virkštelės kraujo pH tirtas 20,1 proc. visų gyvų gimusiųjų, Vilniaus m. gimdymo stacionaruose - 63,3 proc.

Lietuvoje 2007 metais sirgo 9756 naujagimiai, sergamumas - 332,5/1000 gimusiųjų. Neišnešiotų naujagimių sergamumas buvo 940,8/1000 [39 lentelė].

Perinatalinis CNS pažeidimas diagnozuotas 792 naujagimiams arba 27,0/1000 gyvų gimusiųjų; 28 iš jų mirė (letališkumas, lyginant su ankstesniais metais, padidėjo iki 3,5 proc.). Iš visų naujagimių, kuriems buvo diagnozuotas hipoksinis CNS pažeidimas: 9,0 proc. pagal Apgar po 5 minučių įvertinti mažiau negu 7 balais ir 7,3 procentams nustatytas $\text{pH} < 7,2$ (virkštelės kraujo pH tirtas 27,8 proc. šių naujagimių). Neišnešiotiems naujagimiams CNS pažeidimai diagnozuoti 157/1000 [40-43 lentelės, 22 paveikslas].

Kvėpavimo sutrikimų sindromas (P22.0) buvo diagnozuotas 171 neišnešiotam naujagimiui arba 9,9 proc. tarp visų neišnešiotų [44 lentelė]. Kortikosteroidai vaisiaus plaučių brandinimui skirti 20,3 proc. visų prieš laiką gimdžiusių ir 42,1 proc. iki 34-tos nėštumo savaitės [45 lentelė]. Lyginant su ankstesniais metais, sumažėjo neišnešiotų naujagimių mirtingumas dėl KSS [23 paveikslas].

2007 metais Lietuvoje gimė 1067 naujagimiai su įgimtomis formavimosi ydomis (36,4/1000). Daugiausiai diagnozuota kaulų-raumenų (Q65-Q79) ir kraujo apytakos sistemos formavimosi ydų (Q20-Q28) [46 lentelė]. Įgimtų ydų dažnumas įvairaus gestacinio amžiaus naujagimių grupėse parodytas 47 lentelėje. 2007 metais įgimtos formavimosi ydos sudarė 35 proc. bendro naujagimių mirtingumo struktūroje [16 paveikslas]. Daugiausiai naujagimių mirė dėl įgimtų širdies ir stambiųjų kraujagyslių formavimosi ydų [48 lentelė].

49 lentelėje parodytos kai kurios įgimtos formavimosi ydos, diagnozuotos gyviems ir negyviems gimusiems. 2007 metais daugiau diagnozuota gomurio defektų, inkstų agenezės atveju, diafragmos išvaržų, galūnių redukcinių defektų.

Birth statistics, 2007

According to official statistical data the total number of deliveries in Lithuania was 29141 in 2007, by 263 deliveries (0.9%) more than in 2006. By the Medical data of Birth there were 29505 births, including 161 stillbirths, in Lithuania in 2007. Of all births 12.1/1000 were multiple, 5.5/1000 - stillbirths [Table 1; Figure 1].

There were 5 cases of eclampsia in 2007 [Table 7]. The most frequent maternal diseases were genital infection, anemia, respiratory infection and urinary infection. There were 10.1/1000 cases of gestational diabetes [Table 6].

Ultrasound exam in 76.6% women was performed until 20-th weeks of gestation [Table 8]. Antenatal steroids were administered in 42.1% of preterm deliveries until 34-th weeks of gestation [Table 45].

Caesarean section was performed in 22.9% of all births in 2007: 33.5% of them was elective, 66.5% - emergency ceasarean. The rate of use of forceps was 0.18%, vacuum extraction - 0.95% [Table 9; Figure 4].

956 (3.2%) infants (including 22 stillborns) were born by breech presentation. 89.1% of deliveries with breech presentation were completed by Caesarean section with 2.3% of the fetuses being stillborn. [Tables 10-12; Figures 5-6].

Perinatal mortality increased in Lithuania in 2007 and was 8.1 per 1000, compared to 7.8/1000 in 2006. Neonatal mortality decreased in 2007 and was 3.5 per 1000 live births, compared to 4.0/1000 in 2006 [Table 14; Figures 7-9]. According to Nordic-Baltic Perinatal Death Classification the higher rate of perinatal deaths was associated with fetal malformations, antenatal deaths of singletons from 28 weeks GA to term, increased intrapartum deaths [Table 17].

Fullterm neonatal mortality was 1.4 per 1000 live births in 2007 (1.8/1000 in 2006). Preterm neonatal mortality was 37.1 per 1000 live births, compared to 40.6/1000 in 2006. Congenital malformations (Q00-Q99), congenital infection, intrauterine hypoxia and intrapartum asphyxia (P20, P21) were the leading causes of death in both early and total mortality structures [Tables 21-26; Figures 15-16].

58.9% of newborns with birthweight of less 1000 grams and 94.2% of newborns with birthweight of 1000-1499 grams survived in 2007 [Figures 12-14].

The stillbirths made up 0.55% of all births in Lithuania in 2007, 23% of fetuses died intrapartum [Tables 27-30; Figure 18]. The leading causes of fetal death were: hypoxia antepartum (P20.0) - 354.0 per 1000, asphyxia intrapartum (P20.1, P20.9, P21) - 397.5 per 1000, congenital malformations - 142.9 per 1000 (multiple malformations - 9, neural tube defects - 6, congenital malformations of heart and great vessels - 5, chromosomal diseases - 3 [Tables 31-32; Figure 17].

5.9% of all newborns in Lithuania in 2007 were born prematurely; 0.4% - less than 28 weeks of gestation [Table 37; Figures 19-20]. Total neonatal morbidity was 332,5 per 1000 live births [Table 39]. Perinatal CNS injury was diagnosed for 27.0/1000 live births in 2007 [Tables 40-43; Figure 22]. Respiratory distress syndrome was diagnosed in 9.9% of premature newborns [Table 44; Figure 23].

According to the Lithuanian Medical data of Births the rate of congenital malformation decreased from 39.8/1000 in 2006 to 36.4/1000 live births in 2007. There were less cases of deaths due congenital malformations of heart and great vessels and major birth defects [Tables 46-49].

Place of birth

Vilnius University Hospital, Clinic of Obstetrics and Gynecology, level III

Vilnius Maternity Hospital, level IIB

Vilnius University Hospital, “Santariškių klinikos”, Centro Affiliate, level IIB

Baltic-American Clinic, level IIA

Fertility Clinic CJSC, level IIA

Total in Vilnius

Vilnius area regional hospitals, level IIA

Panevėžys Hospital, level IIB

Panevėžys area regional hospitals, level IIA

Total in Vilnius Perinatal Centre

Kaunas University Medical Clinic, level III

Kaunas P. Mažylis Maternity Hospital, level IIA

Kaunas Regional Hospital (Christian), level IIA

Kaunas 2nd Clinical Hospital, level IIB

“Teksora”, CJSC, level IIA

Total in Kaunas

Kaunas area regional hospitals, level IIA

Klaipėda’s Hospital, level IIB

Klaipėda’s area regional hospitals, level IIA

Šiauliai Hospital, level IIB

Šiauliai area regional hospitals, level IIA

Total in Kaunas Perinatal Centre

Total in Lithuania

Vilniaus m. universitetinės ligoninės Akušerijos-ginekologijos klinika

Vilniaus gimdymo namai

Vilniaus universiteto ligoninė “Santariškių klinikos”, Centro filialas

Baltijos-Amerikos klinika

UAB “Vaisingumo klinika”

Iš viso Vilniuje

Vilniaus grupės rajonai

Panevėžio ligoninė

Panevėžio grupės rajonai

Iš viso Vilniaus perinatologijos centre

Kauno Medicinos universiteto klinikos

Kauno P. Mažylis gimdymo namai

Kauno apskrities ligoninė (Krikščioniškėji GN)

Kauno II klinikinė ligoninė

UAB “Teksora”

Iš viso Kaune

Kauno grupės rajonai

Klaipėdos ligoninė

Klaipėdos grupės rajonai

Šiaulių ligoninė

Šiaulių grupės rajonai

Iš viso Kauno perinatologijos centre

Iš viso Lietuvoje

Santrumpos

Vilniaus PC – Vilniaus perinatologijos centras

Kauno PC – Kauno perinatologijos centras

VMUL AGK – Vilniaus miesto universitetinės ligoninės Akušerijos-ginekologijos klinika

KMUK – Kauno Medicinos universiteto klinikos

Bendra Šiaurės–Baltijos perinatalinių mirčių klasifikacija

Kategorija	Požymiai
I	Vaisiaus ir naujagimio apsigimimai.
II	Antenatalinė mirtis. Vienas sulėtėjusio augimo vaisius ≥ 28 gestacijos sav.
III	Antenatalinė mirtis. Vienas vaisius ≥ 28 gestacijos sav.
IV	Antenatalinė mirtis iki 28 gestacijos savaitių.
V	Antenatalinė mirtis, daugiavaisis nėštumas.
VI	Mirtis gimdymo metu ≥ 28 sav.
VII	Mirtis gimdymo metu iki 28 gestacijos savaitių.
VIII	Neonatalinė mirtis. 28 – 33 gestacijos sav. Apgar po 5 min. > 6
IX	Neonatalinė mirtis. 28 – 33 gestacijos sav. Apgar po 5 min. < 7
X	Neonatalinė mirtis. ≥ 34 gestacijos sav. Apgar po 5 min. > 6
XI	Neonatalinė mirtis. ≥ 34 gestacijos sav. Apgar po 5 min. < 7
XII	Neonatalinė mirtis iki 28 gestacijos savaitių.
XIII	Neklasifikuota.

The common Nordic-Baltic Perinatal Death Classification

I	Fetal malformation.
II	Antenatal death. Single growthretarded fetus ≥ 28 weeks of gestation.
III	Antenatal death. Single fetus ≥ 28 weeks of gestation.
IV	Antenatal death. Before 28 weeks of gestation.
V	Antenatal death. Multiple pregnancy.
VI	Intrapartum death. After admission. ≥ 28 weeks of gestation.
VII	Intrapartum death. After admission. Before 28 weeks of gestation.
VIII	Neonatal death. 28 – 33 weeks of gestation. Apgar score > 6 after 5 min.
IX	Neonatal death. 28 – 33 weeks of gestation. Apgar score < 7 after 5 min.
X	Neonatal death. ≥ 34 weeks of gestation. Apgar score > 6 after 5 min.
XI	Neonatal death. ≥ 34 weeks of gestation. Apgar score < 7 after 5 min.
XII	Neonatal death. Before 28 weeks of gestation.
XIII	Unclassified.

1 lentelė

Bendras gimusiųjų ir gimdymų skaičius, daugiavaisiai gimdymai (abs.sk., %, 1000 gim.)
Number of birth and deliveries, multiple deliveries (number, %, per 1000 births)

Gimimo vieta	Bendras gimusiųjų sk.			Gimdymų skaičius				
	Viso	gimė gyvi	gimė negyvi	Viso	Vienas vaisius	Daugiav. gimdymai		
Place of birth	Total no. of births			Total no. of deliveries				
	Total	Live births	Still births	Total	Single	Multiple deliveries		
						Total	Twin	Triplet
VMUL Akušerijos-ginekologijos klinika	3447	3396	51	3331	3219	112	108	4
	11.7	98.5	1.5	1000.0	966.4	33.6	32.4	1.2
Vilniaus gimdymo namai	2916	2913	3	2893	2871	22	21	1
	9.9	99.9	0.1	1000.0	992.4	7.6	7.3	0.3
VUL Santariškių kl. Centro filialas	1256	1253	3	1253	1250	3	3	0
	4.3	99.8	0.2	1000.0	997.6	2.4	2.4	0.0
Baltijos-Amerikos klinika	137	137	0	137	137	0	0	0
	0.5	100.0	0.0	1000.0	1000.0	0.0	0.0	0.0
Liet., JAV, Izr. UAB "Vaisingumo klinika"	75	75	0	75	75	0	0	0
	0.3	100.0	0.0	1000.0	1000.0	0.0	0.0	0.0
Vilniaus miestas	7831	7774	57	7689	7552	137	132	5
	26.5	99.3	0.7	1000.0	982.2	17.8	17.2	0.7
Vilniaus gr. rajonai (+Visagino ligoninė)	1898	1893	5	1895	1892	3	3	0
	6.4	99.7	0.3	1000.0	998.4	1.6	1.6	0.0
Panevėžio ligoninė	1420	1415	5	1390	1360	30	30	0
	4.8	99.6	0.4	1000.0	978.4	21.6	21.6	0.0
Panevėžio gr. rajonai	729	726	3	728	727	1	1	0
	2.5	99.6	0.4	1000.0	998.6	1.4	1.4	0.0
Vilniaus perinatologijos centras	11878	11808	70	11702	11531	171	166	5
	40.3	99.4	0.6	1000.0	985.4	14.6	14.2	0.4
Kauno med. univer. klinikos	3452	3401	51	3350	3253	97	92	5
	11.7	98.5	1.5	1000.0	971.0	29.0	27.5	1.5
Kauno P. Mažylio gimdymo namai	1294	1293	1	1289	1284	5	5	0
	4.4	99.9	0.1	1000.0	996.1	3.9	3.9	0.0
Kauno apskrities ligoninė (Krikščion.)	847	847	0	847	847	0	0	0
	2.9	100.0	0.0	1000.0	1000.0	0.0	0.0	0.0
Kauno II klinikinė ligoninė	1048	1047	1	1041	1034	7	7	0
	3.6	99.9	0.1	1000.0	993.3	6.7	6.7	0.0
UAB "Teksora"	22	22	0	22	22	0	0	0
	0.1	100.0	0.0	1000.0	1000.0	0.0	0.0	0.0
Kauno miestas	6663	6610	53	6549	6440	109	104	5
	22.6	99.2	0.8	1000.0	983.4	16.6	15.9	0.8
Kauno gr. rajonai	2948	2943	5	2940	2932	8	8	0
	10.0	99.8	0.2	1000.0	997.3	2.7	2.7	0.0
Klaipėdos ligoninė	3466	3451	15	3429	3392	37	37	0
	11.7	99.6	0.4	1000.0	989.2	10.8	10.8	0.0
Klaipėdos gr. rajonai	1442	1439	3	1434	1426	8	8	0
	4.9	99.8	0.2	1000.0	994.4	5.6	5.6	0.0
ŠL Akušerijos-ginekologijos klinika	1907	1895	12	1893	1879	14	14	0
	6.5	99.4	0.6	1000.0	992.6	7.4	7.4	0.0
Šiaulių gr. rajonai	1201	1198	3	1194	1187	7	7	0
	4.1	99.8	0.2	1000.0	994.1	5.9	5.9	0.0
Kauno perinatologijos centras	17627	17536	91	17439	17256	183	178	5
	59.7	99.5	0.5	1000.0	989.5	10.5	10.2	0.3
Viso	29505	29344	161	29141	28787	354	344	10
Total	100.0	99.5	0.5	1000.0	987.9	12.1	11.8	0.3

2 lentelė
Lytis (abs.sk.,%)
Sex (number,%)

Gimimo vieta Place of birth	Bendras gimusių skaič. Total no. of births	Iš viso gimė gyvi Live births	Lytis			Iš viso gimė negyvi Still births	Lytis		
			Vyr.	Mot.	Nežin.		Vyr.	Mot.	Nežin.
			Male	Female	Unknow		Male	Female	Unknow
VMUL Akušerijos-gine kologijos klinika	3447	3396	1685	1711	0	51	31	19	1
			49.6	50.4	0.0		60.8	37.3	2.0
Vilniaus gimdymo namai	2916	2913	1515	1398	0	3	1	2	0
			52.0	48.0	0.0		33.3	66.7	0.0
VUL Santariškių kl. Centro filialas	1256	1253	649	604	0	3	3	0	0
			51.8	48.2	0.0		100.0	0.0	0.0
Baltijos-Amerikos klinika	137	137	76	61	0	0	0	0	0
			55.5	44.5	0.0		0.0	0.0	0.0
Liet., JAV, Izr. UAB "Vaisingumo klinika"	75	75	39	36	0	0	0	0	0
			52.0	48.0	0.0		0.0	0.0	0.0
Vilniaus miestas	7831	7774	3964	3810	0	57	35	21	1
			51.0	49.0	0.0		61.4	36.8	1.8
Vilniaus gr. rajonai (+Visagino ligoninė)	1898	1893	977	915	1	5	4	1	0
			51.6	48.3	0.1		80.0	20.0	0.0
Panevėžio ligoninė	1420	1415	674	741	0	5	1	4	0
			47.6	52.4	0.0		20.0	80.0	0.0
Panevėžio gr. rajo nai	729	726	372	354	0	3	1	2	0
			51.2	48.8	0.0		33.3	66.7	0.0
Vilniaus perinatolo gijos centras	11878	11808	5987	5820	1	70	41	28	1
			50.7	49.3	0.0		58.6	40.0	1.4
Kauno med. univer. klinikos	3452	3401	1733	1668	0	51	27	23	1
			51.0	49.0	0.0		52.9	45.1	2.0
Kauno P. Mažylio gimdymo namai	1294	1293	664	629	0	1	0	1	0
			51.4	48.6	0.0		0.0	100.0	0.0
Kauno apskrities li- goninė (Krikščion.)	847	847	432	415	0	0	0	0	0
			51.0	49.0	0.0		0.0	0.0	0.0
Kauno II klinikinė ligoninė	1048	1047	573	473	1	1	0	1	0
			54.7	45.2	0.1		0.0	100.0	0.0
UAB "Teksora"	22	22	13	9	0	0	0	0	0
			59.1	40.9	0.0		0.0	0.0	0.0
Kauno miestas	6663	6610	3415	3194	1	53	27	25	1
			51.7	48.3	0.0		50.9	47.2	1.9
Kauno gr. rajonai	2948	2943	1515	1427	1	5	1	4	0
			51.5	48.5	0.0		20.0	80.0	0.0
Klaipėdos ligoninė	3466	3451	1794	1656	1	15	11	4	0
			52.0	48.0	0.0		73.3	26.7	0.0
Klaipėdos gr. rajo nai	1442	1439	720	719	0	3	2	1	0
			50.0	50.0	0.0		66.7	33.3	0.0
ŠL Akušerijos-gineko logijos klinika	1907	1895	917	977	1	12	5	7	0
			48.4	51.6	0.1		41.7	58.3	0.0
Šiaulių gr. rajonai	1201	1198	585	613	0	3	2	1	0
			48.8	51.2	0.0		66.7	33.3	0.0
Kauno perinatologi jos centras	17627	17536	8946	8586	4	91	48	42	1
			51.0	49.0	0.0		52.7	46.2	1.1
Viso	29505	29344	14933	14406	5	161	89	70	2
Total			50.9	49.1	0.0		55.3	43.5	1.2

3 lentelė

Motinos žalingi įpročiai, kelintas gimdymas, pirmasis apsilankymas (abs.sk.,%)
Harmful maternal habits, previous parity, first admission (number,%)

Gimimo vieta	Bendras gimdymų skaičius	Rūkymas iki nėštumo	Alkoholis	Narkotikai	Buvę gimdymai				I-asis apsilankymas				
					0	1	2	3 ir daugiau	<=12 sav.	13-28 sav.	29 ir daugiau sav.	Nepažįstama	
Place of birth	Total no. of deliveries	Smoke before pregnancy	Alcohol	Drugs	Previous parity				First admission				
					0	1	2	3&>	<=12 weeks	13-28 weeks	29&> weeks	No	
VMUL Akušerijos-ginekologijos klinika	3331	751	254	9	10	1789	1132	286	124	2292	920	60	59
		22.5	7.6	0.3	0.3	53.7	34.0	8.6	3.7	68.8	27.6	1.8	1.8
Vilniaus gimdymo namai	2893	367	195	0	8	1733	917	187	56	1960	671	35	227
		12.7	6.7	0.0	0.3	59.9	31.7	6.5	1.9	67.7	23.2	1.2	7.8
VUL Santariškių kl. Centro filialas	1253	61	34	1	2	717	407	95	34	824	245	23	161
		4.9	2.7	0.1	0.2	57.2	32.5	7.6	2.7	65.8	19.6	1.8	12.8
Baltijos-Amerikos klinika	137	8	3	0	0	84	41	10	2	98	30	0	9
		5.8	2.2	0.0	0.0	61.3	29.9	7.3	1.5	71.5	21.9	0.0	6.6
Liet., JAV, Izr. UAB "Vaisingumo klinika"	75	0	0	0	0	45	22	8	0	59	12	1	3
		0.0	0.0	0.0	0.0	60.0	29.3	10.7	0.0	78.7	16.0	1.3	4.0
Vilniaus miestas	7689	1187	486	10	20	4368	2519	586	216	5233	1878	119	459
		15.4	6.3	0.1	0.3	56.8	32.8	7.6	2.8	68.1	24.4	1.5	6.0
Vilniaus gr. rajonai (+Visagino ligoninė)	1895	135	104	2	0	947	642	177	129	1135	528	61	171
		7.1	5.5	0.1	0.0	50.0	33.9	9.3	6.8	59.9	27.9	3.2	9.0
Panevėžio ligoninė	1390	25	23	1	1	686	490	143	71	756	249	32	353
		1.8	1.7	0.1	0.1	49.4	35.3	10.3	5.1	54.4	17.9	2.3	25.4
Panevėžio gr. rajonai	728	64	54	1	0	285	261	97	85	428	236	25	39
		8.8	7.4	0.1	0.0	39.1	35.9	13.3	11.7	58.8	32.4	3.4	5.4
Vilniaus perinatologijos centras	11702	1411	667	14	21	6286	3912	1003	501	7552	2891	237	1022
		12.1	5.7	0.1	0.2	53.7	33.4	8.6	4.3	64.5	24.7	2.0	8.7
Kauno med. univer. klinikos	3350	396	219	5	2	1799	1055	324	172	2295	850	91	114
		11.8	6.5	0.1	0.1	53.7	31.5	9.7	5.1	68.5	25.4	2.7	3.4
Kauno P. Mažylio gimdymo namai	1289	14	7	0	0	737	438	99	15	1075	187	16	11
		1.1	0.5	0.0	0.0	57.2	34.0	7.7	1.2	83.4	14.5	1.2	0.9
Kauno apskrities ligoninė (Krikščion.)	847	70	34	0	0	503	264	60	20	592	177	19	59
		8.3	4.0	0.0	0.0	59.4	31.2	7.1	2.4	69.9	20.9	2.2	7.0
Kauno II klinikinė ligoninė	1041	14	10	0	1	560	346	95	40	776	222	24	19
		1.3	1.0	0.0	0.1	53.8	33.2	9.1	3.8	74.5	21.3	2.3	1.8
UAB "Teksora"	22	0	0	0	0	13	9	0	0	16	4	1	1
		0.0	0.0	0.0	0.0	59.1	40.9	0.0	0.0	72.7	18.2	4.5	4.5
Kauno miestas	6549	494	270	5	3	3612	2112	578	247	4754	1440	151	204
		7.5	4.1	0.1	0.0	55.2	32.2	8.8	3.8	72.6	22.0	2.3	3.1
Kauno gr. rajonai	2940	366	300	5	1	1282	990	390	278	1817	878	156	89
		12.4	10.2	0.2	0.0	43.6	33.7	13.3	9.5	61.8	29.9	5.3	3.0
Klaipėdos ligoninė	3429	73	68	0	0	1901	1084	309	135	1673	842	58	856
		2.1	2.0	0.0	0.0	55.4	31.6	9.0	3.9	48.8	24.6	1.7	25.0
Klaipėdos gr. rajonai	1434	138	128	1	0	648	474	184	128	809	440	57	128
		9.6	8.9	0.1	0.0	45.2	33.1	12.8	8.9	56.4	30.7	4.0	8.9
ŠL Akušerijos-ginekologijos klinika	1893	56	52	2	0	958	679	159	97	1142	361	55	335
		3.0	2.7	0.1	0.0	50.6	35.9	8.4	5.1	60.3	19.1	2.9	17.7
Šiaulių gr. rajonai	1194	52	50	0	0	537	388	138	131	748	320	51	75
		4.4	4.2	0.0	0.0	45.0	32.5	11.6	11.0	62.6	26.8	4.3	6.3
Kauno perinatologijos centras	17439	1179	868	13	4	8938	5727	1758	1016	10943	4281	528	1687
		6.8	5.0	0.1	0.0	51.3	32.8	10.1	5.8	62.8	24.5	3.0	9.7
Viso	29141	2590	1535	27	25	15224	9639	2761	1517	18495	7172	765	2709
Total		8.9	5.3	0.1	0.1	52.2	33.1	9.5	5.2	63.5	24.6	2.6	9.3

4 lentelė

Motinos amžius (abs.sk.,%)

Maternal age (number,%)

Gimimo vieta	Bendras gimdymų skaičius	-16	16	18	20	25	30	35	40+	amž. vidurkis	Nėra duomenų
Place of birth	Total no. of delive- ries	-16	16	18	20	25	30	35	40+	Mean	No data
VMUL Akušerijos-gine kologijos klinika	3331	6	39	101	624	1171	879	408	103	28.6	0
		0.2	1.2	3.0	18.7	35.2	26.4	12.2	3.1		0.0
Vilniaus gimdymo namai	2893	0	12	80	592	1125	772	264	48	28.2	0
		0.0	0.4	2.8	20.5	38.9	26.7	9.1	1.7		0.0
VUL Santariškių kl. Centro filialas	1253	4	4	47	255	446	320	155	22	28.3	0
		0.3	0.3	3.8	20.4	35.6	25.5	12.4	1.8		0.0
Baltijos-Amerikos klinika	137	0	0	0	12	51	46	21	5	30.2	2
		0.0	0.0	0.0	8.8	37.2	33.6	15.3	3.6		1.5
Liet., JAV, Izr. UAB "Vaisingumo klinika"	75	0	0	0	4	28	31	11	1	30.4	0
		0.0	0.0	0.0	5.3	37.3	41.3	14.7	1.3		0.0
Vilniaus miestas	7689	10	55	228	1487	2821	2048	859	179	28.4	2
		0.1	0.7	3.0	19.3	36.7	26.6	11.2	2.3		0.0
Vilniaus gr. rajonai (+Visagino ligoninė)	1895	4	26	102	522	653	393	165	30	27.0	0
		0.2	1.4	5.4	27.5	34.5	20.7	8.7	1.6		0.0
Panevėžio ligoninė	1390	2	10	73	361	416	334	152	42	27.9	0
		0.1	0.7	5.3	26.0	29.9	24.0	10.9	3.0		0.0
Panevėžio gr. rajo nai	728	0	9	56	195	194	169	78	27	27.6	0
		0.0	1.2	7.7	26.8	26.6	23.2	10.7	3.7		0.0
Vilniaus perinatolo gijos centras	11702	16	100	459	2565	4084	2944	1254	278	28.1	2
		0.1	0.9	3.9	21.9	34.9	25.2	10.7	2.4		0.0
Kauno med. univer. klinikos	3350	8	61	129	674	1084	834	466	94	28.4	0
		0.2	1.8	3.9	20.1	32.4	24.9	13.9	2.8		0.0
Kauno P. Mažylio gimdymo namai	1289	1	6	32	258	512	347	114	19	28.1	0
		0.1	0.5	2.5	20.0	39.7	26.9	8.8	1.5		0.0
Kauno apskrities li- goninė (Krikščion.)	847	0	7	30	249	294	179	67	21	27.3	0
		0.0	0.8	3.5	29.4	34.7	21.1	7.9	2.5		0.0
Kauno II klinikinė ligoninė	1041	0	5	34	259	369	265	91	18	27.8	0
		0.0	0.5	3.3	24.9	35.4	25.5	8.7	1.7		0.0
UAB "Teksora"	22	0	0	0	5	4	10	2	1	30.0	0
		0.0	0.0	0.0	22.7	18.2	45.5	9.1	4.5		0.0
Kauno miestas	6549	9	79	225	1445	2263	1635	740	153	28.1	0
		0.1	1.2	3.4	22.1	34.6	25.0	11.3	2.3		0.0
Kauno gr. rajonai	2940	3	44	218	892	843	599	271	70	26.9	0
		0.1	1.5	7.4	30.3	28.7	20.4	9.2	2.4		0.0
Klaipėdos ligoninė	3429	3	50	148	858	1149	776	354	91	27.7	0
		0.1	1.5	4.3	25.0	33.5	22.6	10.3	2.7		0.0
Klaipėdos gr. rajo nai	1434	0	27	123	454	398	268	139	25	26.6	0
		0.0	1.9	8.6	31.7	27.8	18.7	9.7	1.7		0.0
ŠL Akušerijos-gineko logijos klinika	1893	2	24	108	520	577	386	220	56	27.5	0
		0.1	1.3	5.7	27.5	30.5	20.4	11.6	3.0		0.0
Šiaulių gr. rajonai	1194	1	26	99	351	316	255	113	33	26.9	0
		0.1	2.2	8.3	29.4	26.5	21.4	9.5	2.8		0.0
Kauno perinatologi jos centras	17439	18	250	921	4520	5546	3919	1837	428	27.6	0
		0.1	1.4	5.3	25.9	31.8	22.5	10.5	2.5		0.0
Viso	29141	34	350	1380	7085	9630	6863	3091	706	27.8	2
Total		0.1	1.2	4.7	24.3	33.0	23.6	10.6	2.4		0.0

4A lentelė

Motinos amžius ir ypač mažo gimimo svorio iki 1000 gramų naujagimiai (abs.sk.,%)
Maternal age extremely low birth weight -1000g newborns (number,%)

Gimimo vieta	Viso gimė gyvi	<1000	-16	16	18	20	25	30	35	40+	amž. vidurkis	Nėra duomenų
Place of birth	Total live birth	<1000	-16	16	18	20	25	30	35	40+	Mean	No data
VMUL Akušerijos-ginekologijos klinika	3396	35 0/ 1.03	6 1/ 0.00	38 3/ 2.63	102 7/ 2.94	629 1.11	9/1205 0.75	12/ 902 1.33	3/ 413 0.73	0/ 101 0.00	28.6	0
Vilniaus gimdymo namai	2913	2 0/ 0.07	0 0/ 0.00	12 0/ 0.00	80 0/ 0.00	593 0.00	1/1132 0.09	0/ 781 0.00	1/ 266 0.38	0/ 49 0.00	28.2	0
VUL Santariškių kl. Centro filialas	1253	0 0/ 0.00	4 0/ 0.00	4 0/ 0.00	47 0/ 0.00	254 0.00	0/ 446 0.00	0/ 320 0.00	0/ 156 0.00	0/ 22 0.00	28.3	0
Baltijos-Amerikos klinika	137	0 0/ 0.00	0 0/ 0.00	0 0/ 0.00	0 0/ 0.00	12 0.00	0/ 51 0.00	0/ 46 0.00	0/ 21 0.00	0/ 5 0.00	30.2	2
Liet., JAV, Izr. UAB "Vaisingumo klinika"	75	0 0/ 0.00	0 0/ 0.00	0 0/ 0.00	0 0/ 0.00	4 0.00	0/ 28 0.00	0/ 31 0.00	0/ 11 0.00	0/ 1 0.00	30.4	0
Vilniaus miestas	7774	37 0/ 0.48	10 1/ 0.00	54 3/ 1.85	229 1.31	7/1492 0.47	10/2862 0.35	12/2080 0.58	4/ 867 0.46	0/ 178 0.00	28.5	2
Vilniaus gr. rajonai (+Visagino ligoninė)	1893	3 0/ 0.16	4 0/ 0.00	26 0/ 0.00	102 1/ 0.00	520 0.19	0/ 655 0.00	1/ 392 0.26	1/ 164 0.61	0/ 30 0.00	27.0	0
Panevėžio ligoninė	1415	1 0/ 0.07	2 0/ 0.00	10 0/ 0.00	74 0/ 0.00	363 0.00	0/ 422 0.00	0/ 342 0.00	1/ 159 0.63	0/ 43 0.00	27.9	0
Panevėžio gr. rajonai	726	0 0/ 0.00	0 0/ 0.00	9 0/ 0.00	56 0/ 0.00	196 0.00	0/ 194 0.00	0/ 167 0.00	0/ 77 0.00	0/ 27 0.00	27.5	0
Vilniaus perinatologijos centras	11808	41 0/ 0.35	16 1/ 0.00	99 3/ 1.01	461 0.65	8/2571 0.31	10/4133 0.24	13/2981 0.44	6/1267 0.47	0/ 278 0.00	28.1	2
Kauno med. univer. klinikos	3401	41 0/ 1.21	8 0/ 0.00	60 2/ 1.59	126 1.03	7/ 679 1.03	12/1095 1.10	12/ 856 1.40	7/ 483 1.45	1/ 94 1.06	28.5	0
Kauno P. Mažylio gimdymo namai	1293	0 0/ 0.00	1 0/ 0.00	6 0/ 0.00	32 0/ 0.00	259 0.00	0/ 515 0.00	0/ 347 0.00	0/ 114 0.00	0/ 19 0.00	28.1	0
Kauno apskrities ligoninė (Krikščion.)	847	0 0/ 0.00	0 0/ 0.00	7 0/ 0.00	30 0/ 0.00	249 0.00	0/ 294 0.00	0/ 179 0.00	0/ 67 0.00	0/ 21 0.00	27.3	0
Kauno II klinikinė ligoninė	1047	0 0/ 0.00	0 0/ 0.00	5 0/ 0.00	34 0/ 0.00	260 0.00	0/ 372 0.00	0/ 265 0.00	0/ 93 0.00	0/ 18 0.00	27.8	0
UAB "Teksora"	22	0 0/ 0.00	0 0/ 0.00	0 0/ 0.00	0 0/ 0.00	5 0.00	0/ 4 0.00	0/ 10 0.00	0/ 2 0.00	0/ 1 0.00	30.0	0
Kauno miestas	6610	41 0/ 0.62	9 0/ 0.00	78 2/ 0.90	222 1.03	7/1452 0.48	12/2280 0.53	12/1657 0.72	7/ 759 0.92	1/ 153 0.65	28.2	0
Kauno gr. rajonai	2943	4 0/ 0.14	3 0/ 0.00	44 0/ 0.00	218 0.00	895 0.00	4/ 842 0.48	0/ 601 0.00	0/ 270 0.00	0/ 70 0.00	26.9	0
Klaipėdos ligoninė	3451	3 0/ 0.09	3 0/ 0.00	50 0/ 0.00	148 0.00	860 0.00	2/1158 0.17	0/ 783 0.00	1/ 357 0.28	0/ 92 0.00	27.7	0
Klaipėdos gr. rajonai	1439	1 0/ 0.07	0 0/ 0.00	27 1/ 0.81	124 0.00	454 0.00	0/ 402 0.00	0/ 268 0.00	0/ 139 0.00	0/ 25 0.00	26.6	0
ŠL Akušerijos-ginekologijos klinika	1895	4 0/ 0.21	2 0/ 0.00	24 1/ 0.93	107 0.19	520 0.00	0/ 581 0.00	1/ 386 0.26	1/ 218 0.46	0/ 57 0.00	27.5	0
Šiaulių gr. rajonai	1198	1 0/ 0.08	1 0/ 0.00	26 0/ 0.00	99 0.00	353 0.00	0/ 318 0.00	1/ 256 0.39	0/ 112 0.00	0/ 33 0.00	26.9	0
Kauno perinatologijos centras	17536	54 0/ 0.31	18 0/ 0.00	249 4/ 0.44	918 0.44	8/4534 0.18	18/5581 0.32	14/3951 0.35	9/1855 0.49	1/ 430 0.23	27.6	0
Viso Total	29344	95 0/ 0.32	34 1/ 0.00	348 7/ 0.29	1379 0.51	16/7105 0.23	28/9714 0.29	27/6932 0.39	15/3122 0.48	1/ 708 0.14	27.8	2

4B lentelė

**Motinos amžius ir labai mažo gimimo svorio iki 1500 gramų naujagimiai (abs.sk.,%
Maternal age and very low weight -1500g newborns (number,%))**

Gimimo vieta	Viso gimė gyvi	<1500	-16	16-17	18-19	20-24	25-29	30-34	35-39	40+	Nėra duomenų
Place of birth	Total live birth	<1500	-16	16-17	18-19	20-24	25-29	30-34	35-39	40+	No data
VMUL Akušerijos-ginekologijos klinika	3396	73	0/ 6	2/ 38	3/ 102	16/ 629	27/1205	21/ 902	4/ 413	0/ 101	0
		2.15	0.00	5.26	2.94	2.54	2.24	2.33	0.97	0.00	0.00
Vilniaus gimdymo namai	2913	2	0/ 0	0/ 12	0/ 80	0/ 593	1/1132	0/ 781	1/ 266	0/ 49	0
		0.07	0.00	0.00	0.00	0.00	0.09	0.00	0.38	0.00	0.00
VUL Santariškių kl. Centro filialas	1253	0	0/ 4	0/ 4	0/ 47	0/ 254	0/ 446	0/ 320	0/ 156	0/ 22	0
		0.00	0.00	0.00	0.00	0.00	0.00	0.00	0.00	0.00	0.00
Baltijos-Amerikos klinika	137	0	0/ 0	0/ 0	0/ 0	0/ 12	0/ 51	0/ 46	0/ 21	0/ 5	2
		0.00	0.00	0.00	0.00	0.00	0.00	0.00	0.00	0.00	0.00
Liet., JAV, Izr. UAB "Vaisingumo klinika"	75	0	0/ 0	0/ 0	0/ 0	0/ 4	0/ 28	0/ 31	0/ 11	0/ 1	0
		0.00	0.00	0.00	0.00	0.00	0.00	0.00	0.00	0.00	0.00
Vilniaus miestas	7774	75	0/10	2/ 54	3/ 229	16/1492	28/2862	21/2080	5/ 867	0/ 178	2
		0.96	0.00	3.70	1.31	1.07	0.98	1.01	0.58	0.00	0.00
Vilniaus gr. rajonai (+Visagino ligoninė)	1893	5	0/ 4	0/ 26	0/ 102	2/ 520	0/ 655	2/ 392	1/ 164	0/ 30	0
		0.26	0.00	0.00	0.00	0.38	0.00	0.51	0.61	0.00	0.00
Panevėžio ligoninė	1415	3	0/ 2	0/ 10	0/ 74	0/ 363	0/ 422	0/ 342	2/ 159	1/ 43	0
		0.21	0.00	0.00	0.00	0.00	0.00	0.00	1.26	2.33	0.00
Panevėžio gr. rajonai	726	2	0/ 0	0/ 9	0/ 56	0/ 196	1/ 194	1/ 167	0/ 77	0/ 27	0
		0.28	0.00	0.00	0.00	0.00	0.52	0.60	0.00	0.00	0.00
Vilniaus perinatologijos centras	11808	85	0/16	2/ 99	3/ 461	18/2571	29/4133	24/2981	8/1267	1/ 278	2
		0.72	0.00	2.02	0.65	0.70	0.70	0.81	0.63	0.36	0.00
Kauno med. univer. klinikos	3401	92	0/ 8	2/ 60	6/ 126	18/ 679	30/1095	23/ 856	11/ 483	2/ 94	0
		2.71	0.00	3.33	4.76	2.65	2.74	2.69	2.28	2.13	0.00
Kauno P. Mažylio gimdymo namai	1293	0	0/ 1	0/ 6	0/ 32	0/ 259	0/ 515	0/ 347	0/ 114	0/ 19	0
		0.00	0.00	0.00	0.00	0.00	0.00	0.00	0.00	0.00	0.00
Kauno apskrities ligoninė (Krikščion.)	847	0	0/ 0	0/ 7	0/ 30	0/ 249	0/ 294	0/ 179	0/ 67	0/ 21	0
		0.00	0.00	0.00	0.00	0.00	0.00	0.00	0.00	0.00	0.00
Kauno II klinikinė ligoninė	1047	0	0/ 0	0/ 5	0/ 34	0/ 260	0/ 372	0/ 265	0/ 93	0/ 18	0
		0.00	0.00	0.00	0.00	0.00	0.00	0.00	0.00	0.00	0.00
UAB "Teksora"	22	0	0/ 0	0/ 0	0/ 0	0/ 5	0/ 4	0/ 10	0/ 2	0/ 1	0
		0.00	0.00	0.00	0.00	0.00	0.00	0.00	0.00	0.00	0.00
Kauno miestas	6610	92	0/ 9	2/ 78	6/ 222	18/1452	30/2280	23/1657	11/ 759	2/ 153	0
		1.39	0.00	2.56	2.70	1.24	1.32	1.39	1.45	1.31	0.00
Kauno gr. rajonai	2943	9	0/ 3	0/ 44	0/ 218	2/ 895	6/ 842	0/ 601	1/ 270	0/ 70	0
		0.31	0.00	0.00	0.00	0.22	0.71	0.00	0.37	0.00	0.00
Klaipėdos ligoninė	3451	15	0/ 3	0/ 50	0/ 148	5/ 860	6/1158	2/ 783	1/ 357	1/ 92	0
		0.43	0.00	0.00	0.00	0.58	0.52	0.26	0.28	1.09	0.00
Klaipėdos gr. rajonai	1439	3	0/ 0	0/ 27	2/ 124	0/ 454	0/ 402	0/ 268	0/ 139	1/ 25	0
		0.21	0.00	0.00	1.61	0.00	0.00	0.00	0.00	4.00	0.00
ŠL Akušerijos-ginekologijos klinika	1895	8	0/ 2	0/ 24	1/ 107	1/ 520	1/ 581	1/ 386	3/ 218	1/ 57	0
		0.42	0.00	0.00	0.93	0.19	0.17	0.26	1.38	1.75	0.00
Šiaulių gr. rajonai	1198	4	0/ 1	0/ 26	0/ 99	2/ 353	0/ 318	2/ 256	0/ 112	0/ 33	0
		0.33	0.00	0.00	0.00	0.57	0.00	0.78	0.00	0.00	0.00
Kauno perinatologijos centras	17536	131	0/18	2/249	9/ 918	28/4534	43/5581	28/3951	16/1855	5/ 430	0
		0.75	0.00	0.80	0.98	0.62	0.77	0.71	0.86	1.16	0.00
Viso	29344	216	0/34	4/348	12/1379	46/7105	72/9714	52/6932	24/3122	6/ 708	2
Total		0.74	0.00	1.15	0.87	0.65	0.74	0.75	0.77	0.85	0.00

5 lentelė

Motinos išsilavinimas ir šeimtinė padėtis (abs.sk.,%)

Maternal education, marital status (number,%)

Gimimo vieta	Bendras gimdy- mu skai- čius	Išsilavinimas						Šeimtinė padėtis				
		Pra- di- nis	Pag- rin- din.	Vidu- rinis	Aukš- tes- nis	Aukš- ta- sis	Nepa- žymė- ta	Ište- kėju- si	Neiš- tekė- jusi	Išsis- kyru- si	Neįre- gist. sant.	Nepa- žymė- ta
Place of birth	Total no. of delive- ries	Education						Marital status				
		Pri- ma- ry	Ba- sic	Secon- dary	Hig- her	Uni- ver- sity	No data	Mar- ried	Un- mar- ried	Divor- ced	Unmar- ried coupl	No data
VMUL Akušerijos-gine- kologijos klinika	3331	44	262	939	547	1538	1	2584	669	72	6	0
Vilniaus gimdymo namai	2893	18	189	848	478	1349	11	2337	470	44	22	20
VUL Santariškių kl. Centro filialas	1253	32	92	345	238	546	0	999	152	10	92	0
Baltijos-Amerikos klinika	137	4	0	5	12	116	0	117	9	1	10	0
Liet., JAV, Izr. UAB "Vaisingumo klinika"	75	0	0	7	2	66	0	58	17	0	0	0
Vilniaus miestas	7689	98	543	2144	1277	3615	12	6095	1317	127	130	20
Vilniaus gr. rajonai (+Visagino ligoninė)	1895	96	290	678	375	456	0	1443	255	16	181	0
Panevėžio ligoninė	1390	117	191	464	300	318	0	992	286	33	77	2
Panevėžio gr. rajo nai	728	55	178	257	142	96	0	471	169	11	76	1
Vilniaus perinatolo- gijos centras	11702	366	1202	3543	2094	4485	12	9001	2027	187	464	23
Kauno med. univer. klinikos	3350	138	355	1082	481	1287	7	2519	663	138	10	20
Kauno P. Mažylio gimdymo namai	1289	7	48	437	174	623	0	1033	214	34	7	1
Kauno apskrities li- goninė (Krikščion.)	847	48	95	286	104	314	0	615	159	22	50	1
Kauno II klinikinė ligoninė	1041	5	64	480	164	328	0	864	150	3	23	1
UAB "Teksora"	22	0	0	6	3	13	0	20	2	0	0	0
Kauno miestas	6549	198	562	2291	926	2565	7	5051	1188	197	90	23
Kauno gr. rajonai	2940	106	721	1316	399	396	2	2075	618	47	194	6
Klaipėdos ligoninė	3429	92	428	1419	391	1086	13	2405	281	62	657	24
Klaipėdos gr. rajo nai	1434	151	391	561	191	140	0	871	385	37	138	3
ŠL Akušerijos-gineko logijos klinika	1893	77	245	753	327	491	0	1361	494	37	0	1
Šiaulių gr. rajonai	1194	59	350	463	157	164	1	775	252	7	159	1
Kauno perinatologi- jos centras	17439	683	2697	6803	2391	4842	23	12538	3218	387	1238	58
Viso	29141	1049	3899	10346	4485	9327	35	21539	5245	574	1702	81
Total		3.6	13.4	35.5	15.4	32.0	0.1	73.9	18.0	2.0	5.8	0.3

6 lentelė

Nėščiosios ligos (abs.sk.,%)
Maternal diseases (number,%)

Gimimo vieta	Bendras gimusių skai- čius	Diabetas I tipo	Diabetas II tipo	gest- acin- is	Inks- tu ir šlap- takų	Lytin- ių or- ganų	Kvėpa- vimo orga- nų	Kitos infek- cinės	Širdi- es ir krau- jag.	Maža- krau- jystė	Kitos	Be ligų
Place of birth	Total no. of births	I typo	II typo	gest- atio- nal	Urina- ry infe- ctio- n	Geni- tal infe- ctio- n	Respi- rato- ry di- sease	Other infec- tions	Cardi- ovas- cular disea- ses	Ane- mia	Other s	No disea- ses
VMUL Akušerijos-gine- kologijos klinika	3447	2	1	26	161	669	253	12	68	441	47	2156
		0.1	0.0	0.8	4.7	19.4	7.3	0.3	2.0	12.8	1.4	62.5
Vilniaus gimdymo namai	2916	1	0	14	108	589	274	1	25	312	90	1864
		0.0	0.0	0.5	3.7	20.2	9.4	0.0	0.9	10.7	3.1	63.9
VUL Santariškių kl. Centro filialas	1256	5	0	16	78	276	186	1	13	204	1	708
		0.4	0.0	1.3	6.2	22.0	14.8	0.1	1.0	16.2	0.1	56.4
Baltijos-Amerikos klinika	137	0	0	1	3	47	8	0	2	18	1	80
		0.0	0.0	0.7	2.2	34.3	5.8	0.0	1.5	13.1	0.7	58.4
Liet., JAV, Izr. UAB "Vaisingumo klinika"	75	0	0	0	0	7	3	0	1	13	0	57
		0.0	0.0	0.0	0.0	9.3	4.0	0.0	1.3	17.3	0.0	76.0
Vilniaus miestas	7831	8	1	57	350	1588	724	14	109	988	139	4865
		0.1	0.0	0.7	4.5	20.3	9.3	0.2	1.4	12.6	1.8	62.1
Vilniaus gr. rajonai (+Visagino ligoninė)	1898	0	0	0	83	384	163	0	18	377	7	1134
		0.0	0.0	0.0	4.4	20.2	8.6	0.0	0.9	19.9	0.4	59.7
Panevėžio ligoninė	1420	0	0	3	40	55	24	0	14	89	4	1227
		0.0	0.0	0.2	2.8	3.9	1.7	0.0	1.0	6.3	0.3	86.4
Panevėžio gr. rajo nai	729	0	0	1	21	46	2	0	6	92	3	583
		0.0	0.0	0.1	2.9	6.3	0.3	0.0	0.8	12.6	0.4	80.0
Vilniaus perinatolo- gijos centras	11878	8	1	61	494	2073	913	14	147	1546	153	7809
		0.1	0.0	0.5	4.2	17.5	7.7	0.1	1.2	13.0	1.3	65.7
Kauno med. univer. klinikos	3452	28	7	178	78	81	30	4	168	220	69	2698
		0.8	0.2	5.2	2.3	2.3	0.9	0.1	4.9	6.4	2.0	78.2
Kauno P. Mažylio gimdymo namai	1294	0	0	8	20	85	29	0	4	103	6	1088
		0.0	0.0	0.6	1.5	6.6	2.2	0.0	0.3	8.0	0.5	84.1
Kauno apskrities li- goninė (Krikščion.)	847	0	0	3	32	76	10	0	2	89	0	683
		0.0	0.0	0.4	3.8	9.0	1.2	0.0	0.2	10.5	0.0	80.6
Kauno II klinikinė ligoninė	1048	0	0	1	23	62	39	0	17	88	3	861
		0.0	0.0	0.1	2.2	5.9	3.7	0.0	1.6	8.4	0.3	82.2
UAB "Teksora"	22	0	0	0	0	0	0	0	0	1	0	21
		0.0	0.0	0.0	0.0	0.0	0.0	0.0	0.0	4.5	0.0	95.5
Kauno miestas	6663	28	7	190	153	304	108	4	191	501	78	5351
		0.4	0.1	2.9	2.3	4.6	1.6	0.1	2.9	7.5	1.2	80.3
Kauno gr. rajonai	2948	1	0	14	123	303	88	0	23	395	44	2180
		0.0	0.0	0.5	4.2	10.3	3.0	0.0	0.8	13.4	1.5	73.9
Klaipėdos ligoninė	3466	1	1	17	269	1060	693	1	50	960	8	1386
		0.0	0.0	0.5	7.8	30.6	20.0	0.0	1.4	27.7	0.2	40.0
Klaipėdos gr. rajo nai	1442	0	0	6	81	382	214	0	21	335	27	707
		0.0	0.0	0.4	5.6	26.5	14.8	0.0	1.5	23.2	1.9	49.0
ŠL Akušerijos-gineko logijos klinika	1907	0	0	7	91	529	227	0	35	306	1	1054
		0.0	0.0	0.4	4.8	27.7	11.9	0.0	1.8	16.0	0.1	55.3
Šiaulių gr. rajonai	1201	0	0	2	59	326	84	0	38	273	12	646
		0.0	0.0	0.2	4.9	27.1	7.0	0.0	3.2	22.7	1.0	53.8
Kauno perinatologi- jos centras	17627	30	8	236	776	2904	1414	5	358	2770	170	11324
		0.2	0.1	1.3	4.4	16.5	8.0	0.0	2.0	15.7	1.0	64.2
Viso	29505	38	9	297	1270	4977	2327	19	505	4316	323	19133
Total		0.1	0.0	1.0	4.3	16.9	7.9	0.1	1.7	14.6	1.1	64.8

7 lentelė

Nėštumo patologija (abs.sk.,%)
Pathology of pregnancy (number,%)

Gimimo vieta	Bendras gimusių skai- čius	Siau- ras du- buo	Vais- iaus tro- fija	Hiper- tenzi- nės būk- lės	Pree- klam- psia ja	Ek- lam- psia ja	Krau- javi- mas	Gres- nėštu- mo nutrū- kimas	Prieš- laik. vande- nu tekėj	Vais- iaus hipok- sija	Kitos	Be nėštu- mo pa- tolo- gijos
Place of birth	Total no. of births	Thin pel- vis	IUGR	Hyper- tensi- on	Pree- clam- psia	Ec- lam- psia	Hemo- rrha- ge	Threa- tened abor- tion	PROM	Fetal hypo- xia	Others	No patho- logy
VMUL Akušerijos-gine kologijos klinika	3447	17 0.5	77 2.2	178 5.2	81 2.3	2 0.1	41 1.2	526 15.3	470 13.6	106 3.1	645 18.7	1947 56.5
Vilniaus gimdymo namai	2916	6 0.2	34 1.2	83 2.8	33 1.1	0 0.0	7 0.2	446 15.3	312 10.7	7 0.2	197 6.8	1979 67.9
VUL Santariškių kl. Centro filialas	1256	18 1.4	6 0.5	40 3.2	11 0.9	0 0.0	2 0.2	202 16.1	149 11.9	6 0.5	58 4.6	848 67.5
Baltijos-Amerikos klinika	137	2 1.5	2 1.5	2 1.5	1 0.7	0 0.0	0 0.0	9 6.6	15 10.9	1 0.7	14 10.2	97 70.8
Liet., JAV, Izr. UAB "Vaisingumo klinika"	75	0 0.0	0 0.0	0 0.0	0 0.0	0 0.0	0 0.0	7 9.3	4 5.3	1 1.3	6 8.0	60 80.0
Vilniaus miestas	7831	43 0.5	119 1.5	303 3.9	126 1.6	2 0.0	50 0.6	1190 15.2	950 12.1	121 1.5	920 11.7	4931 63.0
Vilniaus gr. rajonai (+Visagino ligoninė)	1898	36 1.9	13 0.7	74 3.9	19 1.0	0 0.0	11 0.6	352 18.5	217 11.4	49 2.6	93 4.9	1241 65.4
Panevėžio ligoninė	1420	2 0.1	24 1.7	62 4.4	26 1.8	1 0.1	3 0.2	110 7.7	187 13.2	66 4.6	162 11.4	916 64.5
Panevėžio gr. rajo nai	729	19 2.6	1 0.1	16 2.2	6 0.8	0 0.0	0 0.0	119 16.3	71 9.7	8 1.1	18 2.5	513 70.4
Vilniaus perinatolo gijos centras	11878	100 0.8	157 1.3	455 3.8	177 1.5	3 0.0	64 0.5	1771 14.9	1425 12.0	244 2.1	1193 10.0	7601 64.0
Kauno med. univer. klinikos	3452	6 0.2	106 3.1	177 5.1	109 3.2	0 0.0	49 1.4	350 10.1	706 20.5	46 1.3	549 15.9	1844 53.4
Kauno P. Mažylio gimdymo namai	1294	1 0.1	9 0.7	40 3.1	5 0.4	0 0.0	2 0.2	167 12.9	46 3.6	1 0.1	54 4.2	1022 79.0
Kauno apskrities li- goninė (Krikščion.)	847	1 0.1	13 1.5	30 3.5	1 0.1	1 0.1	0 0.0	94 11.1	96 11.3	66 7.8	30 3.5	556 65.6
Kauno II klinikinė ligoninė	1048	2 0.2	11 1.0	60 5.7	4 0.4	0 0.0	11 1.0	333 31.8	106 10.1	2 0.2	46 4.4	600 57.3
UAB "Teksora"	22	0 0.0	1 4.5	0 0.0	0 0.0	0 0.0	0 0.0	1 4.5	2 9.1	1 4.5	0 0.0	18 81.8
Kauno miestas	6663	10 0.2	140 2.1	307 4.6	119 1.8	1 0.0	62 0.9	945 14.2	956 14.3	116 1.7	679 10.2	4040 60.6
Kauno gr. rajonai	2948	3 0.1	40 1.4	86 2.9	20 0.7	0 0.0	10 0.3	404 13.7	388 13.2	55 1.9	106 3.6	1999 67.8
Klaipėdos ligoninė	3466	2 0.1	58 1.7	283 8.2	82 2.4	0 0.0	10 0.3	784 22.6	933 26.9	47 1.4	255 7.4	1575 45.4
Klaipėdos gr. rajo nai	1442	13 0.9	16 1.1	55 3.8	15 1.0	0 0.0	3 0.2	309 21.4	209 14.5	61 4.2	150 10.4	806 55.9
ŠL Akušerijos-gineko logijos klinika	1907	14 0.7	67 3.5	49 2.6	63 3.3	0 0.0	12 0.6	268 14.1	320 16.8	153 8.0	122 6.4	1106 58.0
Šiaulių gr. rajonai	1201	20 1.7	24 2.0	43 3.6	7 0.6	1 0.1	2 0.2	242 20.1	147 12.2	33 2.7	85 7.1	747 62.2
Kauno perinatologi jos centras	17627	62 0.4	345 2.0	823 4.7	306 1.7	2 0.0	99 0.6	2952 16.7	2953 16.8	465 2.6	1397 7.9	10273 58.3
Viso	29505	162 0.5	502 1.7	1278 4.3	483 1.6	5 0.0	163 0.6	4723 16.0	4378 14.8	709 2.4	2590 8.8	17874 60.6
Total												

8 lentelė

Akušerinės procedūros (abs.sk.,%)
Some obstetrical procedures (number,%)

Gimimo vieta	Bend- ras gimu- sių skai- čius	Am- nio- cen- zė	KTG netie- siog.	Amni- osko- pija	Tyrimas ultragarsu					Gimdymo indukcija tagl nais	Anti-D imuno profilaktika iki gimdy- mo	Anti-D imuno profilaktika iki gimdy- mo	
					<=20 sav.	Viena kartą	Du kar- tus	tris kar- tus	Ne- tir- ta				pros- tagl and.
Place of birth	Total no. of birth s	Amn- ioc- esi- s	Undi- rect CTG	Amni- osco- py	Ultra sound (US)					Birth induction tagl and.	Anti-D imuno prophylaxis ante- partu- m	Anti-D imuno prophylaxis ante- partu- m	
					<=20 weeks	one	two	three	No				pros- tagl and.
VMUL Akušerijos-gine- kologijos klinika	3447	8	3234	2	2745	338	1013	2027	69	68	132	387	29
		0.2	93.8	0.1	79.6	9.8	29.4	58.8	2.0	2.0	3.8	11.2	0.8
Vilniaus gimdymo namai	2916	1	2885	1	2351	348	1056	1424	88	3	7	163	245
		0.0	98.9	0.0	80.6	11.9	36.2	48.8	3.0	0.1	0.2	5.6	8.4
VUL Santariškių kl. Centro filialas	1256	0	1074	2	952	222	606	366	62	1	16	67	0
		0.0	85.5	0.2	75.8	17.7	48.3	29.1	4.9	0.1	1.3	5.3	0.0
Baltijos-Amerikos klinika	137	0	126	1	115	1	27	102	7	0	9	12	6
		0.0	92.0	0.7	83.9	0.7	19.7	74.5	5.1	0.0	6.6	8.8	4.4
Liet., JAV, Izr. UAB "Vaisingumo klinika"	75	0	71	0	74	0	5	69	1	0	1	4	1
		0.0	94.7	0.0	98.7	0.0	6.7	92.0	1.3	0.0	1.3	5.3	1.3
Vilniaus miestas	7831	9	7390	6	6237	909	2707	3988	227	72	165	633	281
		0.1	94.4	0.1	79.7	11.6	34.6	50.9	2.9	0.9	2.1	8.1	3.6
Vilniaus gr. rajonai (+Visagino ligoninė)	1898	0	1088	182	1409	258	578	968	94	6	231	63	18
		0.0	57.3	9.6	74.2	13.6	30.5	51.0	5.0	0.3	12.2	3.3	1.0
Panevėžio ligoninė	1420	0	1401	2	1037	285	499	592	44	13	23	82	48
		0.0	98.7	0.1	73.0	20.1	35.1	41.7	3.1	0.9	1.6	5.8	3.4
Panevėžio gr. rajo nai	729	0	661	54	493	120	274	300	35	1	8	23	11
		0.0	90.7	7.4	67.6	16.5	37.6	41.2	4.8	0.1	1.1	3.2	1.5
Vilniaus perinatolo- gijos centras	11878	9	10540	244	9176	1572	4058	5848	400	92	427	801	358
		0.1	88.7	2.1	77.3	13.2	34.2	49.2	3.4	0.8	3.6	6.7	3.0
Kauno med. univer. klinikos	3452	1	3083	53	2787	329	1103	1930	90	89	228	250	92
		0.0	89.3	1.5	80.7	9.5	32.0	55.9	2.6	2.6	6.6	7.2	2.7
Kauno P. Mažylio gimdymo namai	1294	0	1244	3	1136	199	711	369	15	6	45	122	128
		0.0	96.1	0.2	87.8	15.4	55.0	28.5	1.2	0.5	3.5	9.4	9.9
Kauno apskrities li- goninė (Krikščion.)	847	0	762	8	712	68	256	505	18	15	45	44	6
		0.0	90.0	0.9	84.1	8.0	30.2	59.6	2.1	1.8	5.3	5.2	0.7
Kauno II klinikinė ligoninė	1048	0	949	1	887	266	392	376	14	0	117	69	1
		0.0	90.6	0.1	84.6	25.4	37.4	35.9	1.3	0.0	11.2	6.6	0.1
UAB "Teksora"	22	0	20	7	18	1	6	14	1	0	9	0	2
		0.0	90.9	31.8	81.8	4.6	27.3	63.6	4.6	0.0	40.9	0.0	9.1
Kauno miestas	6663	1	6058	72	5540	863	2468	3194	138	110	444	485	229
		0.0	90.9	1.1	83.2	13.0	37.0	47.9	2.1	1.7	6.7	7.3	3.4
Kauno gr. rajonai	2948	1	2661	293	2016	669	1173	1003	103	13	154	214	148
		0.0	90.3	9.9	68.4	22.7	39.8	34.0	3.5	0.4	5.2	7.3	5.0
Klaipėdos ligoninė	3466	1	3234	379	2589	559	1712	1017	178	23	412	72	14
		0.0	93.3	10.9	74.7	16.1	49.4	29.3	5.1	0.7	11.9	2.1	0.4
Klaipėdos gr. rajo nai	1442	1	1300	117	1023	316	547	492	87	39	124	47	13
		0.1	90.2	8.1	70.9	21.9	37.9	34.1	6.0	2.7	8.6	3.3	0.9
ŠL Akušerijos-gineko- logijos klinika	1907	1	1591	6	1459	246	525	1044	92	1	11	86	33
		0.1	83.4	0.3	76.5	12.9	27.5	54.8	4.8	0.1	0.6	4.5	1.7
Šiaulių gr. rajonai	1201	0	1092	202	794	209	445	453	94	4	105	42	9
		0.0	90.9	16.8	66.1	17.4	37.1	37.7	7.8	0.3	8.7	3.5	0.8
Kauno perinatologi- jos centras	17627	5	15936	1069	13421	2862	6870	7203	692	190	1250	946	446
		0.0	90.4	6.1	76.1	16.2	39.0	40.9	3.9	1.1	7.1	5.4	2.5
Viso	29505	14	26476	1313	22597	4434	10928	13051	1092	282	1677	1747	804
Total		0.1	89.7	4.5	76.6	15.0	37.0	44.2	3.7	1.0	5.7	5.9	2.7

9 lentelė

Gimdymo būdas (abs.sk.,%)

Mode of delivery (number,%)

Gimimo vieta	Bendras gimusių skaičius	Savaime gimė	Cezario pjūvis				Rep-lės	Savaime gimė po Cezario pjūvio	Vakuu ekstraktas	Vaisio ekstrakcija	Sėdimieji gimimai
			Plani-nis	Sku-bus	Pirma-sis	Pakar-toti-nis					
Place of birth	Total no. of births	Spontaneous	C S				For-ceps	Spont after CS	Vakuu m ext raction	Fetus on extra ction	Breech presentation
			Plan ned	Emer-gency	1st	2nd and more					
VMUL Akušerijos-ginekologijos klinika	3447	2432	344	542	636	250	10	56	40	4	191
		70.55	9.98	15.72	18.45	7.25	0.29	1.62	1.16	0.12	5.54
Vilniaus gimdymo namai	2916	2113	272	478	572	178	0	6	40	0	87
		72.46	9.33	16.39	19.62	6.10	0.00	0.21	1.37	0.00	2.98
VUL Santariškių kl. Centro filialas	1256	909	62	238	229	71	28	17	6	0	29
		72.37	4.94	18.95	18.23	5.65	2.23	1.35	0.48	0.00	2.31
Baltijos-Amerikos klinika	137	87	16	33	40	9	0	0	1	0	5
		63.50	11.68	24.09	29.20	6.57	0.00	0.00	0.73	0.00	3.65
Liet., JAV, Izr. UAB "Vaisingumo klinika"	75	43	11	20	26	5	0	1	0	0	3
		57.33	14.67	26.67	34.67	6.67	0.00	1.33	0.00	0.00	4.00
Vilniaus miestas	7831	5584	705	1311	1503	513	38	80	87	4	315
		71.31	9.00	16.74	19.19	6.55	0.49	1.02	1.11	0.05	4.02
Vilniaus gr. rajonai (+Visagino ligoninė)	1898	1462	54	352	315	91	4	5	14	0	50
		77.03	2.85	18.55	16.60	4.79	0.21	0.26	0.74	0.00	2.63
Panevėžio ligoninė	1420	1107	78	202	216	64	0	15	10	0	59
		77.96	5.49	14.23	15.21	4.51	0.00	1.06	0.70	0.00	4.15
Panevėžio gr. rajonai	729	605	32	82	85	29	0	2	9	0	10
		82.99	4.39	11.25	11.66	3.98	0.00	0.27	1.23	0.00	1.37
Vilniaus perinatologijos centras	11878	8758	869	1947	2119	697	42	102	120	4	434
		73.73	7.32	16.39	17.84	5.87	0.35	0.86	1.01	0.03	3.65
Kauno med. univer. klinikos	3452	2357	588	440	754	274	0	28	26	0	196
		68.28	17.03	12.75	21.84	7.94	0.00	0.81	0.75	0.00	5.68
Kauno P. Mažylio gimdymo namai	1294	941	82	248	257	73	0	7	16	0	26
		72.72	6.34	19.17	19.86	5.64	0.00	0.54	1.24	0.00	2.01
Kauno apskrities ligoninė (Krikščion.)	847	683	66	87	120	33	0	5	6	0	16
		80.64	7.79	10.27	14.17	3.90	0.00	0.59	0.71	0.00	1.89
Kauno II klinikinė ligoninė	1048	778	85	157	186	56	0	4	22	1	21
		74.24	8.11	14.98	17.75	5.34	0.00	0.38	2.10	0.10	2.00
UAB "Teksora"	22	18	1	2	2	1	1	0	0	0	0
		81.82	4.55	9.09	9.09	4.55	4.55	0.00	0.00	0.00	0.00
Kauno miestas	6663	4777	822	934	1319	437	1	44	70	1	259
		71.69	12.34	14.02	19.80	6.56	0.02	0.66	1.05	0.02	3.89
Kauno gr. rajonai	2948	2366	107	407	423	91	0	21	41	0	70
		80.26	3.63	13.81	14.35	3.09	0.00	0.71	1.39	0.00	2.37
Klaipėdos ligoninė	3466	2602	154	668	646	176	5	24	11	0	115
		75.07	4.44	19.27	18.64	5.08	0.14	0.69	0.32	0.00	3.32
Klaipėdos gr. rajonai	1442	1240	60	108	131	37	1	7	26	1	23
		85.99	4.16	7.49	9.08	2.57	0.07	0.49	1.80	0.07	1.60
ŠL Akušerijos-ginekologijos klinika	1907	1410	186	292	379	99	1	6	9	0	62
		73.94	9.75	15.31	19.87	5.19	0.05	0.31	0.47	0.00	3.25
Šiaulių gr. rajonai	1201	987	64	132	157	39	2	9	2	0	39
		82.18	5.33	10.99	13.07	3.25	0.17	0.75	0.17	0.00	3.25
Kauno perinatologijos centras	17627	13382	1393	2541	3055	879	10	111	159	2	568
		75.92	7.90	14.42	17.33	4.99	0.06	0.63	0.90	0.01	3.22
Viso	29505	22140	2262	4488	5174	1576	52	213	279	6	1002
Total		75.04	7.67	15.21	17.54	5.34	0.18	0.72	0.95	0.02	3.40

10 lentelė

Sėdmenų pirmeiga ir gimdymo būdas, - 32 sav. (abs.sk.,%)

Breech presentation and mode of delivery before 32 weeks (number,%)

Gimimo vieta	Bendras gimusių skaičius	Sėdmenų pirmeiga							
		Iš viso	Gimė gyvi	Gimė negyvi	Gimdymo būdas				
					Savaiminis	Cezario pjūvis	Padedant repl.	Savaiminis po Cezario pjūvio	Vaisiaus apgręžim. ekstrak.
Place of birth	Total no. of births	Total	Live births	Still births	Breech presentation				
					Mode of premature delivery				
					Spontaneous	CS	Forceps	Spont. after CS	Fetus version & extrac.
VMUL Akušerijos-ginekologijos klinika	3447	27	16	11	16	11	0	0	0
Vilniaus gimdymo namai	2916	0	0	0	0	0	0	0	0
VUL Santariškių kl. Centro filialas	1256	0	0	0	0	0	0	0	0
Baltijos-Amerikos klinika	137	0	0	0	0	0	0	0	0
Liet., JAV, Izr. UAB "Vaisingumo klinika"	75	0	0	0	0	0	0	0	0
Vilniaus miestas	7831	27	16	11	16	11	0	0	0
Vilniaus gr. rajonai (+Visagino ligoninė)	1898	0	0	0	0	0	0	0	0
Panevėžio ligoninė	1420	0	0	0	0	0	0	0	0
Panevėžio gr. rajonai	729	0	0	0	0	0	0	0	0
Vilniaus perinatologijos centras	11878	27	16	11	16	11	0	0	0
Kauno med. univer. klinikos	3452	24	21	3	7	17	0	0	0
Kauno P. Mažylio gimdymo namai	1294	0	0	0	0	0	0	0	0
Kauno apskrities ligoninė (Krikščion.)	847	0	0	0	0	0	0	0	0
Kauno II klinikinė ligoninė	1048	0	0	0	0	0	0	0	0
UAB "Teksora"	22	0	0	0	0	0	0	0	0
Kauno miestas	6663	24	21	3	7	17	0	0	0
Kauno gr. rajonai	2948	0	0	0	0	0	0	0	0
Klaipėdos ligoninė	3466	7	5	2	2	5	0	0	0
Klaipėdos gr. rajonai	1442	1	1	0	1	0	0	0	0
ŠL Akušerijos-ginekologijos klinika	1907	2	2	0	0	2	0	0	0
Šiaulių gr. rajonai	1201	2	2	0	2	0	0	0	0
Kauno perinatologijos centras	17627	36	31	5	12	24	0	0	0
Viso	29505	63	47	16	28	35	0	0	0
Total		0.2	74.6	25.4	44.4	55.6	0.0	0.0	0.0

11 lentelė

Sėdmenų pirmeiga ir gimdymo būdas, +32 sav.(abs.sk.,%)

Breech presentation and mode of delivery after 32 weeks (number,%)

Gimimo vieta	Bendras gimusių skaičius	Sėdmenų pirmeiga							
		Iš viso	Gimė gyvi	Gimė negyvi	Gimdymo būdas				
					Savaiminis	Cezario pjūvis	Padedant repl.	Savaiminis po Cezario pjūvio	Vaisiaus apgręžim. ekstrak.
Place of birth	Total no. of births	Total	Live births	Still births	Mode of premature delivery				
					Spontaneous	CS	Forceps	Spont. after CS	Fetus version & extrac.
VMUL Akušerijos-ginekologijos klinika	3447	156	153	3	15	138	0	2	1
		4.5	98.1	1.9	9.6	88.5	0.0	1.3	0.6
Vilniaus gimdymo namai	2916	85	85	0	9	76	0	0	0
		2.9	100.0	0.0	10.6	89.4	0.0	0.0	0.0
VUL Santariškių kl. Centro filialas	1256	28	28	0	1	27	0	0	0
		2.2	100.0	0.0	3.6	96.4	0.0	0.0	0.0
Baltijos-Amerikos klinika	137	5	5	0	0	5	0	0	0
		3.6	100.0	0.0	0.0	100.0	0.0	0.0	0.0
Liet., JAV, Izr. UAB "Vaisingumo klinika"	75	3	3	0	0	3	0	0	0
		4.0	100.0	0.0	0.0	100.0	0.0	0.0	0.0
Vilniaus miestas	7831	277	274	3	25	249	0	2	1
		3.5	98.9	1.1	9.0	89.9	0.0	0.7	0.4
Vilniaus gr. rajonai (+Visagino ligoninė)	1898	48	48	0	8	40	0	0	0
		2.5	100.0	0.0	16.7	83.3	0.0	0.0	0.0
Panevėžio ligoninė	1420	54	54	0	4	50	0	0	0
		3.8	100.0	0.0	7.4	92.6	0.0	0.0	0.0
Panevėžio gr. rajonai	729	10	10	0	1	9	0	0	0
		1.4	100.0	0.0	10.0	90.0	0.0	0.0	0.0
Vilniaus perinatologijos centras	11878	389	386	3	38	348	0	2	1
		3.3	99.2	0.8	9.8	89.5	0.0	0.5	0.3
Kauno med. univer. klinikos	3452	164	161	3	15	148	0	1	0
		4.8	98.2	1.8	9.1	90.2	0.0	0.6	0.0
Kauno P. Mažylio gimdymo namai	1294	26	26	0	0	26	0	0	0
		2.0	100.0	0.0	0.0	100.0	0.0	0.0	0.0
Kauno apskrities ligoninė (Krikščion.)	847	16	16	0	1	15	0	0	0
		1.9	100.0	0.0	6.2	93.8	0.0	0.0	0.0
Kauno II klinikinė ligoninė	1048	21	21	0	2	19	0	0	0
		2.0	100.0	0.0	9.5	90.5	0.0	0.0	0.0
UAB "Teksora"	22	0	0	0	0	0	0	0	0
		0.0	0.0	0.0	0.0	0.0	0.0	0.0	0.0
Kauno miestas	6663	227	224	3	18	208	0	1	0
		3.4	98.7	1.3	7.9	91.6	0.0	0.4	0.0
Kauno gr. rajonai	2948	62	62	0	6	56	0	0	0
		2.1	100.0	0.0	9.7	90.3	0.0	0.0	0.0
Klaipėdos ligoninė	3466	106	106	0	1	105	0	0	0
		3.1	100.0	0.0	0.9	99.1	0.0	0.0	0.0
Klaipėdos gr. rajonai	1442	20	20	0	1	19	0	0	0
		1.4	100.0	0.0	5.0	95.0	0.0	0.0	0.0
ŠL Akušerijos-ginekologijos klinika	1907	55	55	0	4	51	0	0	0
		2.9	100.0	0.0	7.3	92.7	0.0	0.0	0.0
Šiaulių gr. rajonai	1201	34	34	0	4	30	0	0	0
		2.8	100.0	0.0	11.8	88.2	0.0	0.0	0.0
Kauno perinatologijos centras	17627	504	501	3	34	469	0	1	0
		2.9	99.4	0.6	6.7	93.1	0.0	0.2	0.0
Viso	29505	893	887	6	72	817	0	3	1
Total		3.0	99.3	0.7	8.1	91.5	0.0	0.3	0.1

12 lentelė

**Sėdmenų pirmeiga, gimdymo būdas, CNS pažeidimas ir mirtingumas
(abs.sk.,1000 gyvų gim.)**

**Breech presentation, mode of delivery, CNS injury and mortality
(number, per 1000 live birth)**

Gimimo vieta	Viso gimė gyvi	Sėdmenų pirmeiga	Gimę natūr.takais			Cezario pjūvis		
			Viso	CNS paž.	Mirė	Viso	CNS paž.	Mirė
Place of birth	Live births	Breech presentation	Vaginal delivery			Cesarean section		
			Total	CNS injury	Deaths	Total	CNS injury	Deaths
VMUL Akušerijos-ginekologijos klinika	3396	169	21	7	2	148	6	3
		49.8	1000.0	333.3	95.2	1000.0	40.5	20.3
Vilniaus gimdymo namai	2913	85	9	0	0	76	1	0
		29.2	1000.0	0.0	0.0	1000.0	13.2	0.0
VUL Santariškių kl. Centro filialas	1253	28	1	0	0	27	1	0
		22.3	1000.0	0.0	0.0	1000.0	37.0	0.0
Baltijos-Amerikos klinika	137	5	0	0	0	5	0	0
		36.5	1000.0	0.0	0.0	1000.0	0.0	0.0
Liet., JAV, Izr. UAB "Vaisingumo klinika"	75	3	0	0	0	3	0	0
		40.0	1000.0	0.0	0.0	1000.0	0.0	0.0
Vilniaus miestas	7774	290	31	7	2	259	8	3
		37.3	1000.0	225.8	64.5	1000.0	30.9	11.6
Vilniaus gr. rajonai (+Visagino ligoninė)	1893	48	8	0	0	40	0	0
		25.4	1000.0	0.0	0.0	1000.0	0.0	0.0
Panevėžio ligoninė	1415	54	4	1	0	50	1	0
		38.2	1000.0	250.0	0.0	1000.0	20.0	0.0
Panevėžio gr. rajonai	726	10	1	0	0	9	0	0
		13.8	1000.0	0.0	0.0	1000.0	0.0	0.0
Vilniaus perinatologijos centras	11808	402	44	8	2	358	9	3
		34.0	1000.0	181.8	45.5	1000.0	25.1	8.4
Kauno med. univer. klinikos	3401	182	17	2	3	165	10	1
		53.5	1000.0	117.6	176.5	1000.0	60.6	6.1
Kauno P. Mažylio gimdymo namai	1293	26	0	0	0	26	0	0
		20.1	1000.0	0.0	0.0	1000.0	0.0	0.0
Kauno apskrities ligoninė (Krikščion.)	847	16	1	0	0	15	0	0
		18.9	1000.0	0.0	0.0	1000.0	0.0	0.0
Kauno II klinikinė ligoninė	1047	21	2	0	0	19	0	0
		20.1	1000.0	0.0	0.0	1000.0	0.0	0.0
UAB "Teksora"	22	0	0	0	0	0	0	0
		0.0	1000.0	0.0	0.0	1000.0	0.0	0.0
Kauno miestas	6610	245	20	2	3	225	10	1
		37.1	1000.0	100.0	150.0	1000.0	44.4	4.4
Kauno gr. rajonai	2943	62	6	0	0	56	0	0
		21.1	1000.0	0.0	0.0	1000.0	0.0	0.0
Klaipėdos ligoninė	3451	111	1	0	0	110	2	1
		32.2	1000.0	0.0	0.0	1000.0	18.2	9.1
Klaipėdos gr. rajonai	1439	21	2	0	0	19	0	0
		14.6	1000.0	0.0	0.0	1000.0	0.0	0.0
ŠL Akušerijos-ginekologijos klinika	1895	57	4	0	0	53	9	0
		30.1	1000.0	0.0	0.0	1000.0	169.8	0.0
Šiaulių gr. rajonai	1198	36	6	0	1	30	0	1
		30.1	1000.0	0.0	166.7	1000.0	0.0	33.3
Kauno perinatologijos centras	17536	532	39	2	4	493	21	3
		30.3	1000.0	51.3	102.6	1000.0	42.6	6.1
Viso	29344	934	83	10	6	851	30	6
Total		31.8	1000.0	120.5	72.3	1000.0	35.3	7.1

13 lentelė

Lietuvos gimdymo stacionarų pagrindiniai rodikliai (abs.sk.,1000 gim.,%)

The main data of maternity hospitals in Lithuania (number,1000 gim.,%)

Gimimo vieta	Bendras gimusių skai- čius	Gimė negy- vi	Perina- talinės mirtys	Gimė gyvi	Anksty- vos neonat. mirtys	Nauja- gimių mirtys	Neišnešioti naujag. Viso %	Ankst. neonat. mirtys	Nauja- gimių mirtys
Place of birth	Total no. of births	Still births	Perina- tal deaths	Live births	Early neona- tal deaths	Neona- tal deaths	Preterm infants Total %	Early neonat. deaths	Neona- tal deaths
VMUL Akušerijos-gine kologijos klinika	3447 1000.0	51 14.8	76 22.0	3396 1000.0	25 7.4	33 9.7 %	436 12.8	18 41.3	24 55.0
Vilniaus gimdymo namai	2916 1000.0	3 1.0	5 1.7	2913 1000.0	2 0.7	3 1.0 %	89 3.1	2 22.5	2 22.5
VUL Santariškių kl. Centro filialas	1256 1000.0	3 2.4	3 2.4	1253 1000.0	0 0.0	0 0.0 %	27 2.2	0 0.0	0 0.0
Baltijos-Amerikos klinika	137 1000.0	0 0.0	0 0.0	137 1000.0	0 0.0	1 7.3 %	1 0.7	0 0.0	0 0.0
Liet., JAV, Izr. UAB "Vaisingumo klinika"	75 1000.0	0 0.0	0 0.0	75 1000.0	0 0.0	0 0.0 %	0 0.0	0 0.0	0 0.0
Vilniaus miestas	7831 1000.0	57 7.3	84 10.7	7774 1000.0	27 3.5	37 4.8 %	553 7.1	20 36.2	26 47.0
Vilniaus gr. rajonai (+Visagino ligoninė)	1898 1000.0	5 2.6	8 4.2	1893 1000.0	3 1.6	4 2.1 %	43 2.3	2 46.5	3 69.8
Visagino ligoninė	290 1000.0	2 6.9	2 6.9	288 1000.0	0 0.0	0 0.0 %	9 3.1	0 0.0	0 0.0
Šalčininkų r. savi- valdybės ligoninė	294 1000.0	1 3.4	2 6.8	293 1000.0	1 3.4	1 3.4 %	11 3.8	0 0.0	0 0.0
Švenčionių r. ligoni- nė	142 1000.0	0 0.0	1 7.0	142 1000.0	1 7.0	1 7.0 %	3 2.1	1 333.3	1 333.3
Trakų ligoninė	543 1000.0	1 1.8	1 1.8	542 1000.0	0 0.0	0 0.0 %	6 1.1	0 0.0	0 0.0
Ukmergės ligoninė	318 1000.0	1 3.1	1 3.1	317 1000.0	0 0.0	0 0.0 %	7 2.2	0 0.0	0 0.0
Utenos apskrities li- goninė	311 1000.0	0 0.0	1 3.2	311 1000.0	1 3.2	2 6.4 %	7 2.3	1 142.9	2 285.7
Panevėžio ligoninė	1420 1000.0	5 3.5	5 3.5	1415 1000.0	0 0.0	0 0.0 %	91 6.4	0 0.0	0 0.0
Panevėžio gr. rajo nai	729 1000.0	3 4.1	5 6.9	726 1000.0	2 2.8	2 2.8 %	6 0.8	0 0.0	0 0.0
Anykščių r. savival- dybės ligoninė	113 1000.0	1 8.8	1 8.8	112 1000.0	0 0.0	0 0.0 %	4 3.6	0 0.0	0 0.0
Biržų ligoninė	122 1000.0	1 8.2	1 8.2	121 1000.0	0 0.0	0 0.0 %	0 0.0	0 0.0	0 0.0
Pasvalio ligoninė	329 1000.0	1 3.0	1 3.0	328 1000.0	0 0.0	0 0.0 %	2 0.6	0 0.0	0 0.0
Rokiškio r. ligoninė	165 1000.0	0 0.0	2 12.1	165 1000.0	2 12.1	2 12.1 %	0 0.0	0 0.0	0 0.0
Vilniaus perinatolo gijos centras	11878 1000.0	70 5.9	102 8.6	11808 1000.0	32 2.7	43 3.6 %	693 5.9	22 31.7	29 41.8
Kauno med. univer. klinikos	3452 1000.0	51 14.8	71 20.6	3401 1000.0	20 5.9	29 8.5 %	528 15.5	12 22.7	19 36.0
Kauno P. Mažylio gimdymo namai	1294 1000.0	1 0.8	2 1.5	1293 1000.0	1 0.8	1 0.8 %	5 0.4	0 0.0	0 0.0
Kauno apskrities li- goninė (Krikščion.)	847 1000.0	0 0.0	1 1.2	847 1000.0	1 1.2	1 1.2 %	9 1.1	0 0.0	0 0.0
Kauno II klinikinė ligoninė	1048 1000.0	1 1.0	4 3.8	1047 1000.0	3 2.9	3 2.9 %	29 2.8	1 34.5	1 34.5
UAB "Teksora"	22 1000.0	0 0.0	0 0.0	22 1000.0	0 0.0	0 0.0 %	0 0.0	0 0.0	0 0.0
Kauno miestas	6663 1000.0	53 8.0	78 11.7	6610 1000.0	25 3.8	34 5.1 %	571 8.6	13 22.8	20 35.0

13 lentelė (tęsinys)

Gimimo vieta	Bendras gimusių skaičius	Gimė negyvi	Perinatalinės mirtys	Gimė gyvi	Ankstyvos neonat. mirtys	Naujagimių mirtys	Neišnešioti naujag.			
							Viso %	Ankst. neonat. mirtys	Naujagimių mirtys	
Place of birth	Total no. of births	Still births	Perinatal deaths	Live births	Early neonatal deaths	Neonatal deaths	Preterm infants			
							Total %	Early neonatal deaths	Neonatal deaths	
Kauno gr. rajonai	2948	5	10	2943	5	6	81	4	5	
	1000.0	1.7	3.4	1000.0	1.7	2.0 %	2.8	49.4	61.7	
Alytaus apskrities	638	3	4	635	1	1	18	0	0	
S.Kudirkos ligoninė	1000.0	4.7	6.3	1000.0	1.6	1.6 %	2.8	0.0	0.0	
Jonavos ligoninė	307	1	3	306	2	3	10	2	3	
	1000.0	3.3	9.8	1000.0	6.5	9.8 %	3.3	200.0	300.0	
Jurbarko ligoninė	190	0	0	190	0	0	8	0	0	
	1000.0	0.0	0.0	1000.0	0.0	0.0 %	4.2	0.0	0.0	
Kaišiadorių ligoninė	83	0	1	83	1	1	2	1	1	
	1000.0	0.0	12.0	1000.0	12.0	12.0 %	2.4	500.0	500.0	
Kėdainių ligoninė	308	1	1	307	0	0	10	0	0	
	1000.0	3.2	3.2	1000.0	0.0	0.0 %	3.3	0.0	0.0	
Lazdijų ligoninė	219	0	0	219	0	0	4	0	0	
	1000.0	0.0	0.0	1000.0	0.0	0.0 %	1.8	0.0	0.0	
Marijampolės ligoninė	526	0	1	526	1	1	13	1	1	
	1000.0	0.0	1.9	1000.0	1.9	1.9 %	2.5	76.9	76.9	
Raseinių ligoninė	251	0	0	251	0	0	5	0	0	
	1000.0	0.0	0.0	1000.0	0.0	0.0 %	2.0	0.0	0.0	
Šakių ligoninė	163	0	0	163	0	0	2	0	0	
	1000.0	0.0	0.0	1000.0	0.0	0.0 %	1.2	0.0	0.0	
Vilkaviškio ligoninė	263	0	0	263	0	0	9	0	0	
	1000.0	0.0	0.0	1000.0	0.0	0.0 %	3.4	0.0	0.0	
Klaipėdos ligoninė	3466	15	20	3451	5	7	218	3	4	
	1000.0	4.3	5.8	1000.0	1.4	2.0 %	6.3	13.8	18.3	
Klaipėdos gr. rajonai	1442	3	6	1439	3	4	27	2	2	
	1000.0	2.1	4.2	1000.0	2.1	2.8 %	1.9	74.1	74.1	
Kretingos ligoninė	235	0	0	235	0	0	4	0	0	
	1000.0	0.0	0.0	1000.0	0.0	0.0 %	1.7	0.0	0.0	
Plungės r. savivaldybės ligoninė	7	1	1	6	0	0	3	0	0	
	1000.0	142.9	142.9	1000.0	0.0	0.0 %	50.0	0.0	0.0	
Šilutės ligoninė	355	0	2	355	2	2	5	1	1	
	1000.0	0.0	5.6	1000.0	5.6	5.6 %	1.4	200.0	200.0	
Tauragės apskrities ligoninė	414	1	1	413	0	0	7	0	0	
	1000.0	2.4	2.4	1000.0	0.0	0.0 %	1.7	0.0	0.0	
Telšių apskrities ligoninė	431	1	2	430	1	2	8	1	1	
	1000.0	2.3	4.6	1000.0	2.3	4.7 %	1.9	125.0	125.0	
ŠL Akušerijos-ginekologijos klinika	1907	12	16	1895	4	4	98	2	2	
	1000.0	6.3	8.4	1000.0	2.1	2.1 %	5.2	20.4	20.4	
Šiaulių gr. rajonai	1201	3	6	1198	3	5	34	2	2	
	1000.0	2.5	5.0	1000.0	2.5	4.2 %	2.8	58.8	58.8	
Joniškio ligoninė	158	2	2	156	0	1	5	0	0	
	1000.0	12.7	12.7	1000.0	0.0	6.4 %	3.2	0.0	0.0	
Kelmės ligoninė	98	0	0	98	0	0	2	0	0	
	1000.0	0.0	0.0	1000.0	0.0	0.0 %	2.0	0.0	0.0	
Mažeikių ligoninė	570	1	2	569	1	1	12	0	0	
	1000.0	1.8	3.5	1000.0	1.8	1.8 %	2.1	0.0	0.0	
Radviliškio ligoninė	375	0	2	375	2	3	15	2	2	
	1000.0	0.0	5.3	1000.0	5.3	8.0 %	4.0	133.3	133.3	
Kauno perinatologijos centras	17627	91	136	17536	45	60	1029	26	35	
	1000.0	5.2	7.7	1000.0	2.6	3.4 %	5.9	25.3	34.0	
Viso	29505	161	238	29344	77	103	1722	48	64	
Total	1000.0	5.5	8.1	1000.0	2.6	3.5 %	5.9	27.9	37.2	

14 lentelė

**Mirtingumas (abs.sk.,1000 gim.)
Mortality (number, per 1000 births)**

Gimimo vieta	Bendras gimusių skai- čius	Gimė negyvi	Perina- talinės mirtys	Gimė gyvi	Anksty- vas neonata- linės mirtys	Neonatalinės mirtys				
						Viso	Pirma- para	Antra- 6-ta para	7-ta 27-ta para	
Place of birth	Total no. of births	Still- births	Perina- tal deaths	Live births	Early neona- tal deaths	Neonatal death				
						Total	0-24 hours	24h up to 6th day	7 up to 27 days	
VMUL Akušerijos-gine kologijos klinika	3447 1000.0	51 14.8	76 22.0	3396 1000.0	25 7.4	33 9.7	10 2.9	15 4.4	8 2.4	
Vilniaus gimdymo namai	2916 1000.0	3 1.0	5 1.7	2913 1000.0	2 0.7	3 1.0	1 0.3	1 0.3	1 0.3	
VUL Santariškių kl. Centro filialas	1256 1000.0	3 2.4	3 2.4	1253 1000.0	0 0.0	0 0.0	0 0.0	0 0.0	0 0.0	
Baltijos-Amerikos klinika	137 1000.0	0 0.0	0 0.0	137 1000.0	0 0.0	1 7.3	0 0.0	0 0.0	1 7.3	
Liet., JAV, Izr. UAB "Vaisingumo klinika"	75 1000.0	0 0.0	0 0.0	75 1000.0	0 0.0	0 0.0	0 0.0	0 0.0	0 0.0	
Vilniaus miestas	7831 1000.0	57 7.3	84 10.7	7774 1000.0	27 3.5	37 4.8	11 1.4	16 2.1	10 1.3	
Vilniaus gr. rajonai (+Visagino ligoninė)	1898 1000.0	5 2.6	8 4.2	1893 1000.0	3 1.6	4 2.1	1 0.5	2 1.1	1 0.5	
Panevėžio ligoninė	1420 1000.0	5 3.5	5 3.5	1415 1000.0	0 0.0	0 0.0	0 0.0	0 0.0	0 0.0	
Panevėžio gr. rajo nai	729 1000.0	3 4.1	5 6.9	726 1000.0	2 2.8	2 2.8	2 2.8	0 0.0	0 0.0	
Vilniaus perinatolo gijos centras	11878 1000.0	70 5.9	102 8.6	11808 1000.0	32 2.7	43 3.6	14 1.2	18 1.5	11 0.9	
Kauno med. univer. klinikos	3452 1000.0	51 14.8	71 20.6	3401 1000.0	20 5.9	29 8.5	14 4.1	6 1.8	9 2.6	
Kauno P. Mažylio gimdymo namai	1294 1000.0	1 0.8	2 1.5	1293 1000.0	1 0.8	1 0.8	0 0.0	1 0.8	0 0.0	
Kauno apskrities li- goninė (Krikščion.)	847 1000.0	0 0.0	1 1.2	847 1000.0	1 1.2	1 1.2	1 1.2	0 0.0	0 0.0	
Kauno II klinikinė ligoninė	1048 1000.0	1 1.0	4 3.8	1047 1000.0	3 2.9	3 2.9	2 1.9	1 1.0	0 0.0	
UAB "Teksora"	22 1000.0	0 0.0	0 0.0	22 1000.0	0 0.0	0 0.0	0 0.0	0 0.0	0 0.0	
Kauno miestas	6663 1000.0	53 8.0	78 11.7	6610 1000.0	25 3.8	34 5.1	17 2.6	8 1.2	9 1.4	
Kauno gr. rajonai	2948 1000.0	5 1.7	10 3.4	2943 1000.0	5 1.7	6 2.0	4 1.4	1 0.3	1 0.3	
Klaipėdos ligoninė	3466 1000.0	15 4.3	20 5.8	3451 1000.0	5 1.4	7 2.0	2 0.6	3 0.9	2 0.6	
Klaipėdos gr. rajo nai	1442 1000.0	3 2.1	6 4.2	1439 1000.0	3 2.1	4 2.8	1 0.7	2 1.4	1 0.7	
ŠL Akušerijos-gineko logijos klinika	1907 1000.0	12 6.3	16 8.4	1895 1000.0	4 2.1	4 2.1	1 0.5	3 1.6	0 0.0	
Šiaulių gr. rajonai	1201 1000.0	3 2.5	6 5.0	1198 1000.0	3 2.5	5 4.2	1 0.8	2 1.7	2 1.7	
Kauno perinatologi jos centras	17627 1000.0	91 5.2	136 7.7	17536 1000.0	45 2.6	60 3.4	26 1.5	19 1.1	15 0.9	
Viso	29505	161	238	29344	77	103	40	37	26	
Total	1000.0	5.5	8.1	1000.0	2.6	3.5	1.4	1.3	0.9	

15 lentelė

Perinatalinis mirtingumas atskirose gestacinio amžiaus grupėse (abs.sk.,1000 gim.,%)
Perinatal deaths by gestation age (number, per 1000 births.,%)

Gimimo vieta	Bendras gimimų skaičius	Perinat. mirtys %	Perinatalinės mirtys pagal gestaciją									
			22	24	26	28	32	37	> 42	22	22	
Place of birth	Total no. of births	Perinat. deat hs %	Perinatal deaths by gestational age									
			22	24	26	28	32	37	> 42	22	22	
			-23	-25	-27	-31	-36	-42		-27	-36	
VMUL Akušerijos-ginekologijos klinika	3447	76	11/ 14	10/ 19	9/ 22	13/ 65	18/ 359	15/ 2968	0/ 0	30/ 55	61/ 479	
		22.0	78.6	52.6	40.9	20.0	5.0	0.5	0.0	54.5	12.7	
Vilniaus gimdymo namai	2916	5	2/ 2	0/ 0	0/ 0	0/ 0	1/ 88	2/ 2826	0/ 0	2/ 2	3/ 90	
		1.7	100.0	0.0	0.0	0.0	1.1	0.1	0.0	100.0	3.3	
VUL Santariškių kl. Centro filialas	1256	3	0/ 0	0/ 0	0/ 0	0/ 1	2/ 29	1/ 1225	0/ 1	0/ 0	2/ 30	
		2.4	0.0	0.0	0.0	0.0	6.9	0.1	0.0	0.0	6.7	
Baltijos-Amerikos klinika	137	0	0/ 0	0/ 0	0/ 0	0/ 0	0/ 1	0/ 136	0/ 0	0/ 0	0/ 1	
		0.0	0.0	0.0	0.0	0.0	0.0	0.0	0.0	0.0	0.0	
Liet., JAV, Izr. UAB "Vaisingumo klinika"	75	0	0/ 0	0/ 0	0/ 0	0/ 0	0/ 0	0/ 75	0/ 0	0/ 0	0/ 0	
		0.0	0.0	0.0	0.0	0.0	0.0	0.0	0.0	0.0	0.0	
Vilniaus miestas	7831	84	13/ 16	10/ 19	9/ 22	13/ 66	21/ 477	18/ 7230	0/ 1	32/ 57	66/ 600	
		10.7	81.2	52.6	40.9	19.7	4.4	0.2	0.0	56.1	11.0	
Vilniaus gr. rajonai (+Visagino ligoninė)	1898	8	1/ 2	0/ 0	0/ 1	3/ 5	2/ 39	2/ 1851	0/ 0	1/ 3	6/ 47	
		4.2	50.0	0.0	0.0	60.0	5.1	0.1	0.0	33.3	12.8	
Panevėžio ligoninė	1420	5	0/ 0	0/ 1	0/ 1	1/ 2	2/ 90	2/ 1326	0/ 0	0/ 2	3/ 94	
		3.5	0.0	0.0	0.0	50.0	2.2	0.2	0.0	0.0	3.2	
Panevėžio gr. rajonai	729	5	0/ 0	0/ 0	0/ 1	0/ 1	1/ 5	4/ 721	0/ 1	0/ 1	1/ 7	
		6.9	0.0	0.0	0.0	0.0	20.0	0.6	0.0	0.0	14.3	
Vilniaus perinatologijos centras	11878	102	14/ 18	10/ 20	9/ 25	17/ 74	26/ 611	26/11128	0/ 2	33/ 63	76/ 748	
		8.6	77.8	50.0	36.0	23.0	4.3	0.2	0.0	52.4	10.2	
Kauno med. univer. klinikos	3452	71	8/ 9	5/ 17	7/ 32	9/ 91	16/ 412	26/ 2891	0/ 0	20/ 58	45/ 561	
		20.6	88.9	29.4	21.9	9.9	3.9	0.9	0.0	34.5	8.0	
Kauno P. Mažylio gimdymo namai	1294	2	0/ 0	0/ 0	0/ 0	0/ 0	0/ 5	2/ 1289	0/ 0	0/ 0	0/ 5	
		1.5	0.0	0.0	0.0	0.0	0.0	0.2	0.0	0.0	0.0	
Kauno apskrities ligoninė (Krikščion.)	847	1	0/ 0	0/ 0	0/ 0	0/ 0	0/ 9	1/ 838	0/ 0	0/ 0	0/ 9	
		1.2	0.0	0.0	0.0	0.0	0.0	0.1	0.0	0.0	0.0	
Kauno II klinikinė ligoninė	1048	4	0/ 0	0/ 0	0/ 0	0/ 0	2/ 30	2/ 1018	0/ 0	0/ 0	2/ 30	
		3.8	0.0	0.0	0.0	0.0	6.7	0.2	0.0	0.0	6.7	
UAB "Teksora"	22	0	0/ 0	0/ 0	0/ 0	0/ 0	0/ 0	0/ 22	0/ 0	0/ 0	0/ 0	
		0.0	0.0	0.0	0.0	0.0	0.0	0.0	0.0	0.0	0.0	
Kauno miestas	6663	78	8/ 9	5/ 17	7/ 32	9/ 91	18/ 456	31/ 6058	0/ 0	20/ 58	47/ 605	
		11.7	88.9	29.4	21.9	9.9	3.9	0.5	0.0	34.5	7.8	
Kauno gr. rajonai	2948	10	1/ 1	2/ 3	0/ 1	1/ 9	4/ 71	2/ 2863	0/ 0	3/ 5	8/ 85	
		3.4	100.0	66.7	0.0	11.1	5.6	0.1	0.0	60.0	9.4	
Klaipėdos ligoninė	3466	20	2/ 3	3/ 3	1/ 5	2/ 15	4/ 201	8/ 3239	0/ 0	6/ 11	12/ 227	
		5.8	66.7	100.0	20.0	13.3	2.0	0.2	0.0	54.5	5.3	
Klaipėdos gr. rajonai	1442	6	1/ 1	0/ 0	0/ 1	3/ 7	0/ 20	2/ 1412	0/ 1	1/ 2	4/ 29	
		4.2	100.0	0.0	0.0	42.9	0.0	0.1	0.0	50.0	13.8	
ŠL Akušerijos-ginekologijos klinika	1907	16	1/ 1	3/ 5	0/ 3	4/ 11	2/ 86	6/ 1799	0/ 2	4/ 9	10/ 106	
		8.4	100.0	60.0	0.0	36.4	2.3	0.3	0.0	44.4	9.4	
Šiaulių gr. rajonai	1201	6	0/ 0	1/ 2	0/ 2	1/ 3	2/ 29	2/ 1164	0/ 1	1/ 4	4/ 36	
		5.0	0.0	50.0	0.0	33.3	6.9	0.2	0.0	25.0	11.1	
Kauno perinatologijos centras	17627	136	13/ 15	14/ 30	8/ 44	20/136	30/ 863	51/16535	0/ 4	35/ 89	85/1088	
		7.7	86.7	46.7	18.2	14.7	3.5	0.3	0.0	39.3	7.8	
Viso	29505	238	27/ 33	24/ 50	17/ 69	37/210	56/1474	77/27663	0/ 6	68/152	161/1836	
Total		8.1	81.8	48.0	24.6	17.6	3.8	0.3	0.0	44.7	8.8	

16 lentelė

Perinatalinio mirtingumo struktūra pagal pagrindinę ligą (abs.sk.,1000 gimusių)
Perinatal deaths, primary causes of death (number, per 1000 births)

Gimimo vieta	Bendras gimusių skai- čius	Perina- tali- nės mirtys	TLK - 10 kodai						kitos
			Q00- Q99	P20.0	P20.1	A50, P23, P20.9	P07, P22, P26 P39.2, 8, 9 P28, P52	P35-P37 P91.1, 2	
Place of birth	Total no. of births	Perina- tal deaths	ICD - 10 code						Others
			Q00- Q99	P20.0	P20.1	A50, P23, P20.9	P07, P22, P26 P39.2, 8, 9 P28, P52	P35-P37 P91.1, 2	
VMUL Akušerijos-gine- kologijos klinika	3447	76	19	22	14	6	8	7	
		1000.0	250.0	289.5	184.2	78.9	105.3	92.1	
Vilniaus gimdymo namai	2916	5	0	3	0	0	2	0	
		1000.0	0.0	600.0	0.0	0.0	400.0	0.0	
VUL Santariškių kl. Centro filialas	1256	3	0	2	1	0	0	0	
		1000.0	0.0	666.7	333.3	0.0	0.0	0.0	
Baltijos-Amerikos klinika	137	0	0	0	0	0	0	0	
		1000.0	0.0	0.0	0.0	0.0	0.0	0.0	
Liet., JAV, Izr. UAB "Vaisingumo klinika"	75	0	0	0	0	0	0	0	
		1000.0	0.0	0.0	0.0	0.0	0.0	0.0	
Vilniaus miestas	7831	84	19	27	15	6	10	7	
		1000.0	226.2	321.4	178.6	71.4	119.0	83.3	
Vilniaus gr. rajonai (+Visagino ligoninė)	1898	8	1	4	1	2	0	0	
		1000.0	125.0	500.0	125.0	250.0	0.0	0.0	
Panevėžio ligoninė	1420	5	1	2	1	0	0	1	
		1000.0	200.0	400.0	200.0	0.0	0.0	200.0	
Panevėžio gr. rajo nai	729	5	1	1	3	0	0	0	
		1000.0	200.0	200.0	600.0	0.0	0.0	0.0	
Vilniaus perinatolo- gijos centras	11878	102	22	34	20	8	10	8	
		1000.0	215.7	333.3	196.1	78.4	98.0	78.4	
Kauno med. univer. klinikos	3452	71	22	0	43	2	3	1	
		1000.0	309.9	0.0	605.6	28.2	42.3	14.1	
Kauno P. Mažylio gimdymo namai	1294	2	1	0	1	0	0	0	
		1000.0	500.0	0.0	500.0	0.0	0.0	0.0	
Kauno apskrities li- goninė (Krikščion.)	847	1	0	0	1	0	0	0	
		1000.0	0.0	0.0	1000.0	0.0	0.0	0.0	
Kauno II klinikinė ligoninė	1048	4	1	0	2	0	0	1	
		1000.0	250.0	0.0	500.0	0.0	0.0	250.0	
UAB "Teksora"	22	0	0	0	0	0	0	0	
		1000.0	0.0	0.0	0.0	0.0	0.0	0.0	
Kauno miestas	6663	78	24	0	47	2	3	2	
		1000.0	307.7	0.0	602.6	25.6	38.5	25.6	
Kauno gr. rajonai	2948	10	0	0	4	0	3	3	
		1000.0	0.0	0.0	400.0	0.0	300.0	300.0	
Klaipėdos ligoninė	3466	20	2	15	0	2	1	0	
		1000.0	100.0	750.0	0.0	100.0	50.0	0.0	
Klaipėdos gr. rajo nai	1442	6	0	2	0	2	1	1	
		1000.0	0.0	333.3	0.0	333.3	166.7	166.7	
ŠL Akušerijos-gineko- logijos klinika	1907	16	2	6	4	0	0	4	
		1000.0	125.0	375.0	250.0	0.0	0.0	250.0	
Šiaulių gr. rajonai	1201	6	0	1	3	2	0	0	
		1000.0	0.0	166.7	500.0	333.3	0.0	0.0	
Kauno perinatologi- jos centras	17627	136	28	24	58	8	8	10	
		1000.0	205.9	176.5	426.5	58.8	58.8	73.5	
Viso	29505	238	50	58	78	16	18	18	
Total		1000.0	210.1	243.7	327.7	67.2	75.6	75.6	

17 lentelė

Perinatalinis mirtingumas pagal Šiaurės-Baltijos klasifikaciją (abs.sk.,%)
Perinatal deaths by Nordic-Baltic classification (number,%)

Gimimo vieta	Bendras gimusių skaičius	Perinatalinės mirtys	I gimtosios mirtys	Antenatalinės mirtys					Vais. žuvo gimdymu	Ankst. neonat. mirtys		
				28 sav. ir >	< 28 sav.	Daugiavaisis	28 ir >	< 28 sav.		28-33 sav.	34 ir >	< 28 sav.
Kategorija			I	II	III	IV	V	VI	VII	VIII-IX	X-XI	XII
Place of birth	Total no. of births	Perinatal deaths	Fetus malformation	Antenatal death					Intrapartum death	Early neonatal death		
				28 weeks & >	< 28 weeks	Multiple pregnancy	with IUGR	> weeks	28 & < 28 weeks	28-33 weeks	34 & > weeks	< 28 weeks
VMUL Akušerijos-gine kologijos klinika	3447	76	19	1	17	8	6	11	0	5	2	9
Vilniaus gimdymo namai	2916	5	0	0	3	0	0	0	0	0	0	2
VUL Santariškių kl. Centro filialas	1256	3	0	0	3	0	0	0	0	0	0	0
Baltijos-Amerikos klinika	137	0	0	0	0	0	0	0	0	0	0	0
Liet., JAV, Izr. UAB "Vaisingumo klinika"	75	0	0	0	0	0	0	0	0	0	0	0
Vilniaus miestas	7831	84	19	1	23	8	6	11	0	5	2	11
Vilniaus gr. rajonai (+Visagino ligoninė)	1898	8	1	1	2	0	0	0	1	1	1	1
Panevėžio ligoninė	1420	5	1	0	4	0	0	0	0	0	0	0
Panevėžio gr. rajonai	729	5	1	0	2	0	0	0	1	0	1	0
Vilniaus perinatologijos centras	11878	102	22	2	31	8	6	11	2	6	4	12
Kauno med. univer. klinikos	3452	71	22	2	20	6	3	5	6	0	2	5
Kauno P. Mažylio gimdymo namai	1294	2	1	0	1	0	0	0	0	0	0	0
Kauno apskrities ligoninė (Krikščion.)	847	1	0	0	0	0	0	0	0	0	1	0
Kauno II klinikinė ligoninė	1048	4	1	0	0	0	0	0	1	0	2	0
UAB "Teksora"	22	0	0	0	0	0	0	0	0	0	0	0
Kauno miestas	6663	78	24	2	21	6	3	5	7	0	5	5
Kauno gr. rajonai	2948	10	0	0	5	0	0	0	0	0	2	3
Klaipėdos ligoninė	3466	20	2	2	10	2	2	1	0	0	1	2
Klaipėdos gr. rajonai	1442	6	0	0	2	1	0	0	0	2	1	0
ŠL Akušerijos-ginekologijos klinika	1907	16	2	2	7	1	0	0	0	0	2	2
Šiaulių gr. rajonai	1201	6	0	1	0	0	0	0	2	1	1	1
Kauno perinatologijos centras	17627	136	28	7	45	10	5	6	9	3	12	13
Viso	29505	238	50	9	76	18	11	17	11	9	16	25
Total		100.0	21.0	3.8	31.9	7.6	4.6	7.1	4.6	3.8	6.7	10.5

18 lentelė

Naujagimių letališkumas atskirose gestacinio amžiaus grupėse (abs.sk.,1000 gim.,%)
Neonatal deaths by gestation age (number, per 1000 births,%)

Gimimo vieta	Iš viso gimė gyvi	Neonatal mirting.	Mirę naujagimiai ir gyvi pagal gestaciją									
			22	24	26	28	32	37	> 42	22	22	
Place of birth	Total no. of live births	Neonatal deat hs %	Neonatal deaths and live births by gestational age									
			22	24	26	28	32	37	> 42	22	22	
			-23	-25	-27	-31	-36	-42		-27	-36	
VMUL Akušerijos-ginekologijos klinika	3396	33	3/ 6	6/13	4/16	5/ 56	6/ 345	9/ 2960	0/ 0	13/ 35	24/ 436	
		9.7	50.0	46.2	25.0	8.9	1.7	0.3	0.0	37.1	5.5	
Vilniaus gimdymo namai	2913	3	2/ 2	0/ 0	0/ 0	0/ 0	0/ 87	1/ 2824	0/ 0	2/ 2	2/ 89	
		1.0	100.0	0.0	0.0	0.0	0.0	0.0	0.0	100.0	2.2	
VUL Santariškių kl. Centro filialas	1253	0	0/ 0	0/ 0	0/ 0	0/ 1	0/ 26	0/ 1225	0/ 1	0/ 0	0/ 27	
		0.0	0.0	0.0	0.0	0.0	0.0	0.0	0.0	0.0	0.0	
Baltijos-Amerikos klinika	137	1	0/ 0	0/ 0	0/ 0	0/ 0	0/ 1	1/ 136	0/ 0	0/ 0	0/ 1	
		7.3	0.0	0.0	0.0	0.0	0.0	0.7	0.0	0.0	0.0	
Liet., JAV, Izr. UAB "Vaisingumo klinika"	75	0	0/ 0	0/ 0	0/ 0	0/ 0	0/ 0	0/ 75	0/ 0	0/ 0	0/ 0	
		0.0	0.0	0.0	0.0	0.0	0.0	0.0	0.0	0.0	0.0	
Vilniaus miestas	7774	37	5/ 8	6/13	4/16	5/ 57	6/ 459	11/ 7219	0/ 1	15/ 37	26/ 553	
		4.8	62.5	46.2	25.0	8.8	1.3	0.2	0.0	40.5	4.7	
Vilniaus gr. rajonai (+Visagino ligoninė)	1893	4	2/ 2	0/ 0	0/ 1	1/ 3	0/ 37	1/ 1850	0/ 0	2/ 3	3/ 43	
		2.1	100.0	0.0	0.0	33.3	0.0	0.1	0.0	66.7	7.0	
Panevėžio ligoninė	1415	0	0/ 0	0/ 1	0/ 1	0/ 1	0/ 88	0/ 1324	0/ 0	0/ 2	0/ 91	
		0.0	0.0	0.0	0.0	0.0	0.0	0.0	0.0	0.0	0.0	
Panevėžio gr. rajonai	726	2	0/ 0	0/ 0	0/ 1	0/ 1	0/ 4	2/ 719	0/ 1	0/ 1	0/ 6	
		2.8	0.0	0.0	0.0	0.0	0.0	0.3	0.0	0.0	0.0	
Vilniaus perinatologijos centras	11808	43	7/10	6/14	4/19	6/ 62	6/ 588	14/11113	0/ 2	17/ 43	29/ 693	
		3.6	70.0	42.9	21.1	9.7	1.0	0.1	0.0	39.5	4.2	
Kauno med. univer. klinikos	3401	29	3/ 3	5/14	2/26	2/ 83	7/ 402	10/ 2873	0/ 0	10/ 43	19/ 528	
		8.5	100.0	35.7	7.7	2.4	1.7	0.3	0.0	23.3	3.6	
Kauno P. Mažylio gimdymo namai	1293	1	0/ 0	0/ 0	0/ 0	0/ 0	0/ 5	1/ 1288	0/ 0	0/ 0	0/ 5	
		0.8	0.0	0.0	0.0	0.0	0.0	0.1	0.0	0.0	0.0	
Kauno apskrities ligoninė (Krikščion.)	847	1	0/ 0	0/ 0	0/ 0	0/ 0	0/ 9	1/ 838	0/ 0	0/ 0	0/ 9	
		1.2	0.0	0.0	0.0	0.0	0.0	0.1	0.0	0.0	0.0	
Kauno II klinikinė ligoninė	1047	3	0/ 0	0/ 0	0/ 0	0/ 0	1/ 29	2/ 1018	0/ 0	0/ 0	1/ 29	
		2.9	0.0	0.0	0.0	0.0	3.4	0.2	0.0	0.0	3.4	
UAB "Teksora"	22	0	0/ 0	0/ 0	0/ 0	0/ 0	0/ 0	0/ 22	0/ 0	0/ 0	0/ 0	
		0.0	0.0	0.0	0.0	0.0	0.0	0.0	0.0	0.0	0.0	
Kauno miestas	6610	34	3/ 3	5/14	2/26	2/ 83	8/ 445	14/ 6039	0/ 0	10/ 43	20/ 571	
		5.1	100.0	35.7	7.7	2.4	1.8	0.2	0.0	23.3	3.5	
Kauno gr. rajonai	2943	6	1/ 1	2/ 3	0/ 1	0/ 8	2/ 68	1/ 2862	0/ 0	3/ 5	5/ 81	
		2.0	100.0	66.7	0.0	0.0	2.9	0.0	0.0	60.0	6.2	
Klaipėdos ligoninė	3451	7	0/ 1	2/ 2	1/ 5	1/ 13	0/ 197	3/ 3233	0/ 0	3/ 8	4/ 218	
		2.0	0.0	100.0	20.0	7.7	0.0	0.1	0.0	37.5	1.8	
Klaipėdos gr. rajonai	1439	4	0/ 0	0/ 0	0/ 1	2/ 6	0/ 20	2/ 1411	0/ 1	0/ 1	2/ 27	
		2.8	0.0	0.0	0.0	33.3	0.0	0.1	0.0	0.0	7.4	
ŠL Akušerijos-ginekologijos klinika	1895	4	1/ 1	1/ 3	0/ 3	0/ 7	0/ 84	2/ 1795	0/ 2	2/ 7	2/ 98	
		2.1	100.0	33.3	0.0	0.0	0.0	0.1	0.0	28.6	2.0	
Šiaulių gr. rajonai	1198	5	0/ 0	1/ 2	0/ 2	1/ 3	0/ 27	3/ 1163	0/ 1	1/ 4	2/ 34	
		4.2	0.0	50.0	0.0	33.3	0.0	0.3	0.0	25.0	5.9	
Kauno perinatologijos centras	17536	60	5/ 6	11/24	3/38	6/120	10/ 841	25/16503	0/ 4	19/ 68	35/1029	
		3.4	83.3	45.8	7.9	5.0	1.2	0.2	0.0	27.9	3.4	
Viso	29344	103	12/16	17/38	7/57	12/182	16/1430	39/27616	0/ 6	36/111	64/1722	
Total		3.5	75.0	44.7	12.3	6.6	1.1	0.1	0.0	32.4	3.7	

19 lentelė

Mirę išnešioti naujagimiai atskirose svorio grupėse (abs.sk.,1000 gim.,%)

Term infants, deaths by birthweight (number, per 1000 births,%)

Gimimo vieta	Viso gimė gyvi	Išnešioti nauja gim.	Mirę naujagimiai ir gyvi gimę pagal svorį								
			Neonat. mirtin- gumas %	< 500	500 -999	1000 -1499	1500 -1999	2000 -2499	2500 ir >	4500 ir >	
Place of birth	Total no. of live births	Term infants	Neonatal deaths and live births by weight								
			Neonatal deaths %	< 500	500 -999	1000 -1499	1500 -1999	2000 -2499	2500 ir >	4500 ir >	
VMUL Akušerijos-gine kologijos klinika	3396	2960	9	0/0	0/0	0/0	0/0	0/9	2/70	7/2881	0/68
			3.0	0.0	0.0	0.0	0.0	0.0	2.9	0.2	0.0
Vilniaus gimdymo namai	2913	2824	1	0/0	0/0	0/0	0/0	0/2	0/27	1/2795	0/51
			0.4	0.0	0.0	0.0	0.0	0.0	0.0	0.0	0.0
VUL Santariškių kl. Centro filialas	1253	1226	0	0/0	0/0	0/0	0/0	0/0	0/11	0/1215	0/43
			0.0	0.0	0.0	0.0	0.0	0.0	0.0	0.0	0.0
Baltijos-Amerikos klinika	137	136	1	0/0	0/0	0/0	0/0	0/0	0/0	1/136	0/1
			7.4	0.0	0.0	0.0	0.0	0.0	0.0	0.7	0.0
Liet., JAV, Izr. UAB "Vaisingumo klinika"	75	75	0	0/0	0/0	0/0	0/0	0/0	0/0	0/75	0/2
			0.0	0.0	0.0	0.0	0.0	0.0	0.0	0.0	0.0
Vilniaus miestas	7774	7221	11	0/0	0/0	0/0	0/11	2/108	9/7102	0/165	
			1.5	0.0	0.0	0.0	0.0	1.9	0.1	0.0	
Vilniaus gr. rajonai (+Visagino ligoninė)	1893	1850	1	0/0	0/0	0/0	0/3	0/25	1/1822	0/33	
			0.5	0.0	0.0	0.0	0.0	0.0	0.1	0.0	
Panevėžio ligoninė	1415	1324	0	0/0	0/0	0/0	0/4	0/20	0/1300	0/30	
			0.0	0.0	0.0	0.0	0.0	0.0	0.0	0.0	
Panevėžio gr. rajonai	726	720	2	0/0	0/0	0/0	0/0	0/7	2/713	0/20	
			2.8	0.0	0.0	0.0	0.0	0.0	0.3	0.0	
Vilniaus perinatologijos centras	11808	11115	14	0/0	0/0	0/0	0/18	2/160	12/10937	0/248	
			1.3	0.0	0.0	0.0	0.0	1.2	0.1	0.0	
Kauno med. univer. klinikos	3401	2873	10	0/0	0/0	0/1	0/9	0/53	10/2810	0/63	
			3.5	0.0	0.0	0.0	0.0	0.0	0.4	0.0	
Kauno P. Mažylio gimdymo namai	1293	1288	1	0/0	0/0	0/0	0/0	0/13	1/1275	0/28	
			0.8	0.0	0.0	0.0	0.0	0.0	0.1	0.0	
Kauno apskrities ligoninė (Krikščion.)	847	838	1	0/0	0/0	0/0	0/1	0/6	1/831	0/10	
			1.2	0.0	0.0	0.0	0.0	0.0	0.1	0.0	
Kauno II klinikinė ligoninė	1047	1018	2	0/0	0/0	0/0	0/0	0/11	2/1007	0/21	
			2.0	0.0	0.0	0.0	0.0	0.0	0.2	0.0	
UAB "Teksora"	22	22	0	0/0	0/0	0/0	0/0	0/0	0/22	0/0	
			0.0	0.0	0.0	0.0	0.0	0.0	0.0	0.0	
Kauno miestas	6610	6039	14	0/0	0/0	0/1	0/10	0/83	14/5945	0/122	
			2.3	0.0	0.0	0.0	0.0	0.0	0.2	0.0	
Kauno gr. rajonai	2943	2862	1	0/0	0/0	0/0	0/1	0/39	1/2822	0/60	
			0.3	0.0	0.0	0.0	0.0	0.0	0.0	0.0	
Klaipėdos ligoninė	3451	3233	3	0/0	0/0	0/0	0/2	0/33	3/3198	0/110	
			0.9	0.0	0.0	0.0	0.0	0.0	0.1	0.0	
Klaipėdos gr. rajonai	1439	1412	2	0/0	0/0	0/0	0/0	0/13	2/1399	0/34	
			1.4	0.0	0.0	0.0	0.0	0.0	0.1	0.0	
ŠL Akušerijos-gineko logijos klinika	1895	1797	2	0/0	0/0	0/0	0/2	0/20	2/1775	0/60	
			1.1	0.0	0.0	0.0	0.0	0.0	0.1	0.0	
Šiaulių gr. rajonai	1198	1164	3	0/0	0/0	0/0	0/1	1/20	2/1143	0/14	
			2.6	0.0	0.0	0.0	0.0	5.0	0.2	0.0	
Kauno perinatologijos centras	17536	16507	25	0/0	0/0	0/1	0/16	1/208	24/16282	0/400	
			1.5	0.0	0.0	0.0	0.0	0.5	0.1	0.0	
Viso	29344	27622	39	0/0	0/0	0/1	0/34	3/368	36/27219	0/648	
Total			1.4	0.0	0.0	0.0	0.0	0.8	0.1	0.0	

20 lentelė

Mirę neišnešioti naujagimiai atskirose svorio grupėse (abs.sk.,%)
Preterm infants, deaths by birthweight (number,%)

Gimimo vieta	Viso gimę gyvi	Neišnešioti naujagimiai	Mirę naujagimiai ir gyvi gimę pagal svorį							
			Neonat. mirtinumas %	< 500	500-999	1000-1499	1500-1999	2000-2499	2500 ir >	4500 ir >
Place of birth	Total no. of live births	Preterm infants	Neonatal deaths %	< 500	500-999	1000-1499	1500-1999	2000-2499	2500 ir >	4500 ir >
VMUL Akušerijos-ginekologijos klinika	3396	436	24	1/1	16/34	1/38	1/78	3/134	2/151	0/0
		12.8	55.0	100.0	47.1	2.6	1.3	2.2	1.3	0.0
Vilniaus gimdymo namai	2913	89	2	0/0	2/2	0/0	0/2	0/17	0/68	0/0
		3.1	22.5	0.0	100.0	0.0	0.0	0.0	0.0	0.0
VUL Santariškių kl. Centro filialas	1253	27	0	0/0	0/0	0/0	0/0	0/8	0/19	0/0
		2.2	0.0	0.0	0.0	0.0	0.0	0.0	0.0	0.0
Baltijos-Amerikos klinika	137	1	0	0/0	0/0	0/0	0/0	0/0	0/1	0/0
		0.7	0.0	0.0	0.0	0.0	0.0	0.0	0.0	0.0
Liet., JAV, Izr. UAB "Vaisingumo klinika"	75	0	0	0/0	0/0	0/0	0/0	0/0	0/0	0/0
		0.0	0.0	0.0	0.0	0.0	0.0	0.0	0.0	0.0
Vilniaus miestas	7774	553	26	1/1	18/36	1/38	1/80	3/159	2/239	0/0
		7.1	47.0	100.0	50.0	2.6	1.2	1.9	0.8	0.0
Vilniaus gr. rajonai (+Visagino ligoninė)	1893	43	3	0/0	2/3	1/2	0/4	0/12	0/22	0/0
		2.3	69.8	0.0	66.7	50.0	0.0	0.0	0.0	0.0
Panevėžio ligoninė	1415	91	0	0/0	0/1	0/2	0/10	0/39	0/39	0/0
		6.4	0.0	0.0	0.0	0.0	0.0	0.0	0.0	0.0
Panevėžio gr. rajonai	726	6	0	0/0	0/0	0/2	0/1	0/1	0/2	0/0
		0.8	0.0	0.0	0.0	0.0	0.0	0.0	0.0	0.0
Vilniaus perinatologijos centras	11808	693	29	1/1	20/40	2/44	1/95	3/211	2/302	0/0
		5.9	41.8	100.0	50.0	4.5	1.1	1.4	0.7	0.0
Kauno med. univer. klinikos	3401	528	19	0/0	10/41	3/50	3/115	1/140	2/182	0/0
		15.5	36.0	0.0	24.4	6.0	2.6	0.7	1.1	0.0
Kauno P. Mažylio gimdymo namai	1293	5	0	0/0	0/0	0/0	0/0	0/0	0/5	0/0
		0.4	0.0	0.0	0.0	0.0	0.0	0.0	0.0	0.0
Kauno apskrities ligoninė (Krikščion.)	847	9	0	0/0	0/0	0/0	0/0	0/1	0/8	0/0
		1.1	0.0	0.0	0.0	0.0	0.0	0.0	0.0	0.0
Kauno II klinikinė ligoninė	1047	29	1	0/0	0/0	0/0	0/0	0/8	1/21	0/0
		2.8	34.5	0.0	0.0	0.0	0.0	0.0	4.8	0.0
UAB "Teksora"	22	0	0	0/0	0/0	0/0	0/0	0/0	0/0	0/0
		0.0	0.0	0.0	0.0	0.0	0.0	0.0	0.0	0.0
Kauno miestas	6610	571	20	0/0	10/41	3/50	3/115	1/149	3/216	0/0
		8.6	35.0	0.0	24.4	6.0	2.6	0.7	1.4	0.0
Kauno gr. rajonai	2943	81	5	1/1	2/3	0/5	0/11	0/19	2/42	0/0
		2.8	61.7	100.0	66.7	0.0	0.0	0.0	4.8	0.0
Klaipėdos ligoninė	3451	218	4	0/0	2/3	0/12	2/27	0/77	0/99	0/0
		6.3	18.3	0.0	66.7	0.0	7.4	0.0	0.0	0.0
Klaipėdos gr. rajonai	1439	27	2	0/0	0/1	1/2	1/4	0/4	0/16	0/0
		1.9	74.1	0.0	0.0	50.0	25.0	0.0	0.0	0.0
ŠL Akušerijos-ginekologijos klinika	1895	98	2	0/0	2/4	0/4	0/10	0/22	0/58	0/0
		5.2	20.4	0.0	50.0	0.0	0.0	0.0	0.0	0.0
Šiaulių gr. rajonai	1198	34	2	0/0	1/1	1/3	0/6	0/9	0/15	0/0
		2.8	58.8	0.0	100.0	33.3	0.0	0.0	0.0	0.0
Kauno perinatologijos centras	17536	1029	35	1/1	17/53	5/76	6/173	1/280	5/446	0/0
		5.9	34.0	100.0	32.1	6.6	3.5	0.4	1.1	0.0
Viso	29344	1722	64	2/2	37/93	7/120	7/268	4/491	7/748	0/0
Total		5.9	37.1	100.0	39.8	5.8	2.6	0.8	0.9	0.0

21 lentelė

**Ankstyvo naujagimių mirtingumo struktūra pagal pagrindinę ligą
(abs.sk.,1000 gyvų gim.)**
**Early neonatal deaths, main pathology
(number, per 1000 live births)**

Gimimo vieta	Iš viso gimė gyvi	Ankstyvos neonatalinės mirtys	TLK - 10 kodai								
			Q00-Q99	P10-P11	P20-P21	P22-P26-P28	P24	P23-P35-P37-P39.8,9	P52	P07	Kitos
Place of birth	Live births	Early neonatal deaths	ICD - 10 code								
			Q00-Q99	P10-P11	P20-P21	P22-P26-P28	P24	P23-P35-P37-P39.8,9	P52	P07	Others
VMUL Akušerijos-ginekologijos klinika	3396	25	9	0	3	3	0	2	4	0	4
Vilniaus gimdymo namai	2913	2	0	0	0	2	0	0	0	0	0
VUL Santariškių kl. Centro filialas	1253	0	0	0	0	0	0	0	0	0	0
Baltijos-Amerikos klinika	137	0	0	0	0	0	0	0	0	0	0
Liet., JAV, Izr. UAB "Vaisingumo klinika"	75	0	0	0	0	0	0	0	0	0	0
Vilniaus miestas	7774	27	9	0	3	5	0	2	4	0	4
Vilniaus gr. rajonai (+Visagino ligoninė)	1893	3	0	0	1	0	0	2	0	0	0
Panevėžio ligoninė	1415	0	0	0	0	0	0	0	0	0	0
Panevėžio gr. rajonai	726	2	1	0	1	0	0	0	0	0	0
Vilniaus perinatologijos centras	11808	32	10	0	5	5	0	4	4	0	4
Kauno med. univer. klinikos	3401	20	13	0	2	2	0	1	0	1	1
Kauno P. Mažylio gimdymo namai	1293	1	1	0	0	0	0	0	0	0	0
Kauno apskrities ligoninė (Krikščion.)	847	1	0	0	1	0	0	0	0	0	0
Kauno II klinikinė ligoninė	1047	3	1	0	1	0	0	0	0	0	1
UAB "Teksora"	22	0	0	0	0	0	0	0	0	0	0
Kauno miestas	6610	25	15	0	4	2	0	1	0	1	2
Kauno gr. rajonai	2943	5	0	0	1	0	0	0	0	3	1
Klaipėdos ligoninė	3451	5	2	0	0	1	0	1	0	0	1
Klaipėdos gr. rajonai	1439	3	0	0	0	1	0	2	0	0	0
ŠL Akušerijos-ginekologijos klinika	1895	4	0	0	4	0	0	0	0	0	0
Šiaulių gr. rajonai	1198	3	0	0	1	0	0	2	0	0	0
Kauno perinatologijos centras	17536	45	17	0	10	4	0	6	0	4	4
Viso	29344	77	27	0	15	9	0	10	4	4	8
Total	1000.0	2.6	0.9	0.0	0.5	0.3	0.0	0.3	0.1	0.1	0.3

22 lentelė

Naugajimių mirtingumo struktūra pagal pagrindinę ligą (abs.sk.,1000 gyvų gim.)
Neonatal deaths, main pathology (number, per 1000 live births)

Gimimo vieta	Iš viso gimė gyvi	Nauja-gimių mirtin-gumas	TLK - 10 kodai								
			Q00-Q99	P10-P11	P20-P21	P22-P26-P28	P24	P23,P35-P37-P39.8,9	P52	P07	Kitos
Place of birth	Live births	Neona-tal deaths	ICD - 10 code								
			Q00-Q99	P10-P11	P20-P21	P22-P26-P28	P24	P23,P35-P37-P39.8,9	P52	P07	Others
VMUL Akušerijos-gine kologijos klinika	3396	33	11	0	4	4	0	4	5	0	5
	1000.0	9.7	3.2	0.0	1.2	1.2	0.0	1.2	1.5	0.0	1.5
Vilniaus gimdymo namai	2913	3	1	0	0	2	0	0	0	0	0
	1000.0	1.0	0.3	0.0	0.0	0.7	0.0	0.0	0.0	0.0	0.0
VUL Santariškių kl. Centro filialas	1253	0	0	0	0	0	0	0	0	0	0
	1000.0	0.0	0.0	0.0	0.0	0.0	0.0	0.0	0.0	0.0	0.0
Baltijos-Amerikos klinika	137	1	1	0	0	0	0	0	0	0	0
	1000.0	7.3	7.3	0.0	0.0	0.0	0.0	0.0	0.0	0.0	0.0
Liet., JAV, Izr. UAB "Vaisingumo klinika"	75	0	0	0	0	0	0	0	0	0	0
	1000.0	0.0	0.0	0.0	0.0	0.0	0.0	0.0	0.0	0.0	0.0
Vilniaus miestas	7774	37	13	0	4	6	0	4	5	0	5
	1000.0	4.8	1.7	0.0	0.5	0.8	0.0	0.5	0.6	0.0	0.6
Vilniaus gr. rajonai (+Visagino ligoninė)	1893	4	0	0	1	0	0	2	1	0	0
	1000.0	2.1	0.0	0.0	0.5	0.0	0.0	1.1	0.5	0.0	0.0
Panevėžio ligoninė	1415	0	0	0	0	0	0	0	0	0	0
	1000.0	0.0	0.0	0.0	0.0	0.0	0.0	0.0	0.0	0.0	0.0
Panevėžio gr. rajonai	726	2	1	0	1	0	0	0	0	0	0
	1000.0	2.8	1.4	0.0	1.4	0.0	0.0	0.0	0.0	0.0	0.0
Vilniaus perinatologijos centras	11808	43	14	0	6	6	0	6	6	0	5
	1000.0	3.6	1.2	0.0	0.5	0.5	0.0	0.5	0.5	0.0	0.4
Kauno med. univer. klinikos	3401	29	16	0	2	2	0	2	1	2	4
	1000.0	8.5	4.7	0.0	0.6	0.6	0.0	0.6	0.3	0.6	1.2
Kauno P. Mažylio gimdymo namai	1293	1	1	0	0	0	0	0	0	0	0
	1000.0	0.8	0.8	0.0	0.0	0.0	0.0	0.0	0.0	0.0	0.0
Kauno apskrities ligoninė (Krikščion.)	847	1	0	0	1	0	0	0	0	0	0
	1000.0	1.2	0.0	0.0	1.2	0.0	0.0	0.0	0.0	0.0	0.0
Kauno II klinikinė ligoninė	1047	3	1	0	1	0	0	0	0	0	1
	1000.0	2.9	1.0	0.0	1.0	0.0	0.0	0.0	0.0	0.0	1.0
UAB "Teksora"	22	0	0	0	0	0	0	0	0	0	0
	1000.0	0.0	0.0	0.0	0.0	0.0	0.0	0.0	0.0	0.0	0.0
Kauno miestas	6610	34	18	0	4	2	0	2	1	2	5
	1000.0	5.1	2.7	0.0	0.6	0.3	0.0	0.3	0.2	0.3	0.8
Kauno gr. rajonai	2943	6	0	0	1	0	0	0	0	3	2
	1000.0	2.0	0.0	0.0	0.3	0.0	0.0	0.0	0.0	1.0	0.7
Klaipėdos ligoninė	3451	7	2	0	0	1	0	2	0	0	2
	1000.0	2.0	0.6	0.0	0.0	0.3	0.0	0.6	0.0	0.0	0.6
Klaipėdos gr. rajonai	1439	4	0	0	0	1	0	2	0	0	1
	1000.0	2.8	0.0	0.0	0.0	0.7	0.0	1.4	0.0	0.0	0.7
ŠL Akušerijos-gineko logijos klinika	1895	4	0	0	4	0	0	0	0	0	0
	1000.0	2.1	0.0	0.0	2.1	0.0	0.0	0.0	0.0	0.0	0.0
Šiaulių gr. rajonai	1198	5	2	0	1	0	0	2	0	0	0
	1000.0	4.2	1.7	0.0	0.8	0.0	0.0	1.7	0.0	0.0	0.0
Kauno perinatologijos centras	17536	60	22	0	10	4	0	8	1	5	10
	1000.0	3.4	1.3	0.0	0.6	0.2	0.0	0.5	0.1	0.3	0.6
Viso	29344	103	36	0	16	10	0	14	7	5	15
Total	1000.0	3.5	1.2	0.0	0.5	0.3	0.0	0.5	0.2	0.2	0.5

23 lentelė

**Išnešiotų naujagimių ankstyvo mirtingumo struktūra pagal pagrindinę ligą
(abs.sk.,1000 gyvų gim.)**
**Term infants, early neonatal deaths, main pathology
(number, per 1000 live births)**

Gimimo vieta	Viso gimė išnešiotų naujagimių	Išnešiotų ankstyvas mirtingumas	TLK - 10 kodai								
			Q00-Q99	P10-P11	P20-P21	P22-P26-P28	P24	P23, P35-P37, P39.8,9	P52	P07	Kitos
Place of birth	Total no. of term infants	Term infants early neonat. deaths	ICD - 10 code								
			Q00-Q99	P10-P11	P20-P21	P22-P26-P28	P24	P23, P35-P37, P39.8,9	P52	P07	Others
VMUL Akušerijos-ginekologijos klinika	2960	7	5	0	0	0	0	0	0	0	2
Vilniaus gimdymo namai	1000.0	2.4	1.7	0.0	0.0	0.0	0.0	0.0	0.0	0.0	0.7
VUL Santariškių kl. Centro filialas	2824	0	0	0	0	0	0	0	0	0	0
Baltijos-Amerikos klinika	1000.0	0.0	0.0	0.0	0.0	0.0	0.0	0.0	0.0	0.0	0.0
Liet., JAV, Izr. UAB "Vaisingumo klinika"	1226	0	0	0	0	0	0	0	0	0	0
Vilniaus miestas	1000.0	0.0	0.0	0.0	0.0	0.0	0.0	0.0	0.0	0.0	0.0
Vilniaus gr. rajonai (+Visagino ligoninė)	7221	7	5	0	0	0	0	0	0	0	2
Panevėžio ligoninė	1000.0	1.0	0.7	0.0	0.0	0.0	0.0	0.0	0.0	0.0	0.3
Panevėžio gr. rajonai	1850	1	0	0	1	0	0	0	0	0	0
(+Visagino ligoninė)	1000.0	0.5	0.0	0.0	0.5	0.0	0.0	0.0	0.0	0.0	0.0
Panevėžio gr. rajonai	1324	0	0	0	0	0	0	0	0	0	0
UAB "Teksora"	1000.0	0.0	0.0	0.0	0.0	0.0	0.0	0.0	0.0	0.0	0.0
Kauno med. univer. klinikos	720	2	1	0	1	0	0	0	0	0	0
Kauno P. Mažylio gimdymo namai	1000.0	2.8	1.4	0.0	1.4	0.0	0.0	0.0	0.0	0.0	0.0
Kauno apskrities ligoninė (Krikščion.)	11115	10	6	0	2	0	0	0	0	0	2
Kauno II klinikinė ligoninė	1000.0	0.9	0.5	0.0	0.2	0.0	0.0	0.0	0.0	0.0	0.2
UAB "Teksora"	2873	8	6	0	1	0	0	0	0	0	1
Kauno miestas	1000.0	2.8	2.1	0.0	0.3	0.0	0.0	0.0	0.0	0.0	0.3
Kauno gr. rajonai	1288	1	1	0	0	0	0	0	0	0	0
Klaipėdos ligoninė	1000.0	0.8	0.8	0.0	0.0	0.0	0.0	0.0	0.0	0.0	0.0
Šilutės ligoninė	838	1	0	0	1	0	0	0	0	0	0
UAB "Teksora"	1000.0	1.2	0.0	0.0	1.2	0.0	0.0	0.0	0.0	0.0	0.0
Šilutės ligoninė	1018	2	1	0	1	0	0	0	0	0	0
UAB "Teksora"	1000.0	2.0	1.0	0.0	1.0	0.0	0.0	0.0	0.0	0.0	0.0
Kauno miestas	22	0	0	0	0	0	0	0	0	0	0
Kauno gr. rajonai	1000.0	0.0	0.0	0.0	0.0	0.0	0.0	0.0	0.0	0.0	0.0
Klaipėdos ligoninė	6039	12	8	0	3	0	0	0	0	0	1
Klaipėdos gr. rajonai	1000.0	2.0	1.3	0.0	0.5	0.0	0.0	0.0	0.0	0.0	0.2
Šilutės ligoninė	2862	1	0	0	1	0	0	0	0	0	0
UAB "Teksora"	1000.0	0.3	0.0	0.0	0.3	0.0	0.0	0.0	0.0	0.0	0.0
Šilutės ligoninė	3233	2	1	0	0	0	0	1	0	0	0
UAB "Teksora"	1000.0	0.6	0.3	0.0	0.0	0.0	0.0	0.3	0.0	0.0	0.0
Šilutės ligoninė	1412	1	0	0	0	0	0	1	0	0	0
UAB "Teksora"	1000.0	0.7	0.0	0.0	0.0	0.0	0.0	0.7	0.0	0.0	0.0
Šilutės ligoninė	1797	2	0	0	2	0	0	0	0	0	0
UAB "Teksora"	1000.0	1.1	0.0	0.0	1.1	0.0	0.0	0.0	0.0	0.0	0.0
Šilutės ligoninė	1164	1	0	0	0	0	0	1	0	0	0
UAB "Teksora"	1000.0	0.9	0.0	0.0	0.0	0.0	0.0	0.9	0.0	0.0	0.0
Kauno perinatologijos centras	16507	19	9	0	6	0	0	3	0	0	1
Viso	1000.0	1.2	0.5	0.0	0.4	0.0	0.0	0.2	0.0	0.0	0.1
Total	27622	29	15	0	8	0	0	3	0	0	3
Total	1000.0	1.0	0.5	0.0	0.3	0.0	0.0	0.1	0.0	0.0	0.1

24 lentelė

**Išnešiotų naujagimių mirtingumo struktūra pagal pagrindinę ligą
(abs.sk.,1000 gyvų gim.)**
**Term infants, neonatal deaths, main pathology
(number, per 1000 live births)**

Gimimo vieta	Viso gimė išnešiotų naujagimių	Išnešiotų naujagimių mirtinumas	TLK - 10 kodai									
			Q00-Q99	P10-P11	P20-P21	P22-P26-P28	P24	P23, P35-P37	P39.8,9	P52	P07	Kitos
Place of birth	Total no. of term infants	Term infants neonat. deaths	ICD - 10 code									
			Q00-Q99	P10-P11	P20-P21	P22-P26-P28	P24	P23, P35-P37	P39.8,9	P52	P07	Others
VMUL Akušerijos-ginekologijos klinika	2960	9	6	0	1	0	0	0	0	0	0	2
Vilniaus gimdymo namai	1000.0	3.0	2.0	0.0	0.3	0.0	0.0	0.0	0.0	0.0	0.0	0.7
VUL Santariškių kl. Centro filialas	2824	1	1	0	0	0	0	0	0	0	0	0
Baltijos-Amerikos klinika	1000.0	0.4	0.4	0.0	0.0	0.0	0.0	0.0	0.0	0.0	0.0	0.0
Liet., JAV, Izr. UAB "Vaisingumo klinika"	1226	0	0	0	0	0	0	0	0	0	0	0
Vilniaus miestas	1000.0	0.0	0.0	0.0	0.0	0.0	0.0	0.0	0.0	0.0	0.0	0.0
Vilniaus gr. rajonai (+Visagino ligoninė)	7221	11	8	0	1	0	0	0	0	0	0	2
Panevėžio ligoninė	1000.0	1.5	1.1	0.0	0.1	0.0	0.0	0.0	0.0	0.0	0.0	0.3
Panevėžio gr. rajonai	1850	1	0	0	1	0	0	0	0	0	0	0
Vilniaus perinatologijos centras	1000.0	0.5	0.0	0.0	0.5	0.0	0.0	0.0	0.0	0.0	0.0	0.0
Kauno med. univer. klinikos	1324	0	0	0	0	0	0	0	0	0	0	0
Kauno P. Mažylio gimdymo namai	1000.0	0.0	0.0	0.0	0.0	0.0	0.0	0.0	0.0	0.0	0.0	0.0
Kauno apskrities ligoninė (Krikščion.)	720	2	1	0	1	0	0	0	0	0	0	0
Kauno II klinikinė ligoninė	1000.0	2.8	1.4	0.0	1.4	0.0	0.0	0.0	0.0	0.0	0.0	0.0
UAB "Teksora"	11115	14	9	0	3	0	0	0	0	0	0	2
Kauno miestas	1000.0	1.3	0.8	0.0	0.3	0.0	0.0	0.0	0.0	0.0	0.0	0.2
Kauno gr. rajonai	2873	10	8	0	1	0	0	0	0	0	0	1
Klaipėdos ligoninė	1000.0	3.5	2.8	0.0	0.3	0.0	0.0	0.0	0.0	0.0	0.0	0.3
Šiaulių gr. rajonai	1288	1	1	0	0	0	0	0	0	0	0	0
Šiaulių perinatologijos centras	1000.0	0.8	0.8	0.0	0.0	0.0	0.0	0.0	0.0	0.0	0.0	0.0
Viso	838	1	0	0	1	0	0	0	0	0	0	0
Total	1000.0	1.2	0.0	0.0	1.2	0.0	0.0	0.0	0.0	0.0	0.0	0.0
	1018	2	1	0	1	0	0	0	0	0	0	0
	1000.0	2.0	1.0	0.0	1.0	0.0	0.0	0.0	0.0	0.0	0.0	0.0
	22	0	0	0	0	0	0	0	0	0	0	0
	1000.0	0.0	0.0	0.0	0.0	0.0	0.0	0.0	0.0	0.0	0.0	0.0
	6039	14	10	0	3	0	0	0	0	0	0	1
	1000.0	2.3	1.7	0.0	0.5	0.0	0.0	0.0	0.0	0.0	0.0	0.2
	2862	1	0	0	1	0	0	0	0	0	0	0
	1000.0	0.3	0.0	0.0	0.3	0.0	0.0	0.0	0.0	0.0	0.0	0.0
	3233	3	1	0	0	0	0	0	1	0	0	1
	1000.0	0.9	0.3	0.0	0.0	0.0	0.0	0.0	0.3	0.0	0.0	0.3
	1412	2	0	0	0	0	0	0	1	0	0	1
	1000.0	1.4	0.0	0.0	0.0	0.0	0.0	0.0	0.7	0.0	0.0	0.7
	1797	2	0	0	2	0	0	0	0	0	0	0
	1000.0	1.1	0.0	0.0	1.1	0.0	0.0	0.0	0.0	0.0	0.0	0.0
	1164	3	2	0	0	0	0	0	1	0	0	0
	1000.0	2.6	1.7	0.0	0.0	0.0	0.0	0.0	0.9	0.0	0.0	0.0
Kauno perinatologijos centras	16507	25	13	0	6	0	0	0	3	0	0	3
Viso	27622	39	22	0	9	0	0	0	3	0	0	5
Total	1000.0	1.4	0.8	0.0	0.3	0.0	0.0	0.0	0.1	0.0	0.0	0.2

25 lentelė

**Neišnešiotų naujagimių ankstyvo mirtingumo struktūra pagal pagrindinę ligą
(abs.sk.,1000 gyvų gim.)**
**Preterm infants, early neonatal deaths, main pathology
(number, per 1000 live births)**

Gimimo vieta	Viso gimė neišnešiotų naujag.	Neišnešiotų ankst. mirtin-gumas	TLK - 10 kodai								
			Q00-Q99	P10-P11	P20-P21	P22-P26-P28	P24	P23,-P37-P39.8,9	P35	P52	P07
Place of birth	Total no. of preterm infants	Preterm infants early neonat. deaths	ICD - 10 code								
			Q00-Q99	P10-P11	P20-P21	P22-P28	P24	P23,-P37-P39.8,9	P35	P52	P07
VMUL Akušerijos-gine kologijos klinika	436	18	4	0	3	3	0	2	4	0	2
	1000.0	41.3	9.2	0.0	6.9	6.9	0.0	4.6	9.2	0.0	4.6
Vilniaus gimdymo namai	89	2	0	0	0	2	0	0	0	0	0
	1000.0	22.5	0.0	0.0	0.0	22.5	0.0	0.0	0.0	0.0	0.0
VUL Santariškių kl. Centro filialas	27	0	0	0	0	0	0	0	0	0	0
	1000.0	0.0	0.0	0.0	0.0	0.0	0.0	0.0	0.0	0.0	0.0
Baltijos-Amerikos klinika	1	0	0	0	0	0	0	0	0	0	0
	1000.0	0.0	0.0	0.0	0.0	0.0	0.0	0.0	0.0	0.0	0.0
Liet., JAV, Izr. UAB "Vaisingumo klinika"	0	0	0	0	0	0	0	0	0	0	0
	1000.0	0.0	0.0	0.0	0.0	0.0	0.0	0.0	0.0	0.0	0.0
Vilniaus miestas	553	20	4	0	3	5	0	2	4	0	2
	1000.0	36.1	7.2	0.0	5.4	9.0	0.0	3.6	7.2	0.0	3.6
Vilniaus gr. rajonai (+Visagino ligoninė)	43	2	0	0	0	0	0	2	0	0	0
	1000.0	46.5	0.0	0.0	0.0	0.0	0.0	46.5	0.0	0.0	0.0
Panevėžio ligoninė	91	0	0	0	0	0	0	0	0	0	0
	1000.0	0.0	0.0	0.0	0.0	0.0	0.0	0.0	0.0	0.0	0.0
Panevėžio gr. rajonai	6	0	0	0	0	0	0	0	0	0	0
	1000.0	0.0	0.0	0.0	0.0	0.0	0.0	0.0	0.0	0.0	0.0
Vilniaus perinatologijos centras	693	22	4	0	3	5	0	4	4	0	2
	1000.0	31.7	5.8	0.0	4.3	7.2	0.0	5.8	5.8	0.0	2.9
Kauno med. univer. klinikos	528	12	7	0	1	2	0	1	0	1	0
	1000.0	22.7	13.3	0.0	1.9	3.8	0.0	1.9	0.0	1.9	0.0
Kauno P. Mažylio gimdymo namai	5	0	0	0	0	0	0	0	0	0	0
	1000.0	0.0	0.0	0.0	0.0	0.0	0.0	0.0	0.0	0.0	0.0
Kauno apskrities ligoninė (Krikščion.)	9	0	0	0	0	0	0	0	0	0	0
	1000.0	0.0	0.0	0.0	0.0	0.0	0.0	0.0	0.0	0.0	0.0
Kauno II klinikinė ligoninė	29	1	0	0	0	0	0	0	0	0	1
	1000.0	34.5	0.0	0.0	0.0	0.0	0.0	0.0	0.0	0.0	34.5
UAB "TekSORA"	0	0	0	0	0	0	0	0	0	0	0
	1000.0	0.0	0.0	0.0	0.0	0.0	0.0	0.0	0.0	0.0	0.0
Kauno miestas	571	13	7	0	1	2	0	1	0	1	1
	1000.0	22.8	12.3	0.0	1.8	3.5	0.0	1.8	0.0	1.8	1.8
Kauno gr. rajonai	81	4	0	0	0	0	0	0	0	3	1
	1000.0	49.4	0.0	0.0	0.0	0.0	0.0	0.0	0.0	37.0	12.3
Klaipėdos ligoninė	218	3	1	0	0	1	0	0	0	0	1
	1000.0	13.8	4.6	0.0	0.0	4.6	0.0	0.0	0.0	0.0	4.6
Klaipėdos gr. rajonai	27	2	0	0	0	1	0	1	0	0	0
	1000.0	74.1	0.0	0.0	0.0	37.0	0.0	37.0	0.0	0.0	0.0
ŠL Akušerijos-gineko logijos klinika	98	2	0	0	2	0	0	0	0	0	0
	1000.0	20.4	0.0	0.0	20.4	0.0	0.0	0.0	0.0	0.0	0.0
Šiaulių gr. rajonai	34	2	0	0	1	0	0	1	0	0	0
	1000.0	58.8	0.0	0.0	29.4	0.0	0.0	29.4	0.0	0.0	0.0
Kauno perinatologijos centras	1029	26	8	0	4	4	0	3	0	4	3
	1000.0	25.3	7.8	0.0	3.9	3.9	0.0	2.9	0.0	3.9	2.9
Viso	1722	48	12	0	7	9	0	7	4	4	5
Total	1000.0	27.9	7.0	0.0	4.1	5.2	0.0	4.1	2.3	2.3	2.9

26 lentelė

**Neišnešiotų naujagimių mirtingumo struktūra pagal pagrindinę ligą
(abs.sk.,1000 gyvų gim.)
Preterm infants, neonatal deaths, main pathology
(number, per 1000 live births)**

Gimimo vieta	Viso gimė neišnešiotų naujag.	Neišnešiotų mirtin-gumas	TLK - 10 kodai								
			Q00-Q99	P10-P11	P20-P21	P22-P26-P28	P24	P23-P35-P37-P39.8,9	P52	P07	Kitos
Place of birth	Total no. of preterm infants	Preterm infants neonat. deaths	ICD - 10 code								
			Q00-Q99	P10-P11	P20-P21	P22-P26-P28	P24	P23-P35-P37-P39.8,9	P52	P07	Kitos
VMUL Akušerijos-gine kologijos klinika	436	24	5	0	3	4	0	4	5	0	3
	1000.0	55.0	11.5	0.0	6.9	9.2	0.0	9.2	11.5	0.0	6.9
Vilniaus gimdymo namai	89	2	0	0	0	2	0	0	0	0	0
	1000.0	22.5	0.0	0.0	0.0	22.5	0.0	0.0	0.0	0.0	0.0
VUL Santariškių kl. Centro filialas	27	0	0	0	0	0	0	0	0	0	0
	1000.0	0.0	0.0	0.0	0.0	0.0	0.0	0.0	0.0	0.0	0.0
Baltijos-Amerikos klinika	1	0	0	0	0	0	0	0	0	0	0
	1000.0	0.0	0.0	0.0	0.0	0.0	0.0	0.0	0.0	0.0	0.0
Liet., JAV, Izr. UAB "Vaisingumo klinika"	0	0	0	0	0	0	0	0	0	0	0
	1000.0	0.0	0.0	0.0	0.0	0.0	0.0	0.0	0.0	0.0	0.0
Vilniaus miestas	553	26	5	0	3	6	0	4	5	0	3
	1000.0	47.0	9.0	0.0	5.4	10.8	0.0	7.2	9.0	0.0	5.4
Vilniaus gr. rajonai (+Visagino ligoninė)	43	3	0	0	0	0	0	2	1	0	0
	1000.0	69.8	0.0	0.0	0.0	0.0	0.0	46.5	23.3	0.0	0.0
Panevėžio ligoninė	91	0	0	0	0	0	0	0	0	0	0
	1000.0	0.0	0.0	0.0	0.0	0.0	0.0	0.0	0.0	0.0	0.0
Panevėžio gr. rajonai	6	0	0	0	0	0	0	0	0	0	0
	1000.0	0.0	0.0	0.0	0.0	0.0	0.0	0.0	0.0	0.0	0.0
Vilniaus perinatologijos centras	693	29	5	0	3	6	0	6	6	0	3
	1000.0	41.8	7.2	0.0	4.3	8.7	0.0	8.7	8.7	0.0	4.3
Kauno med. univer. klinikos	528	19	8	0	1	2	0	2	1	2	3
	1000.0	36.0	15.2	0.0	1.9	3.8	0.0	3.8	1.9	3.8	5.7
Kauno P. Mažylio gimdymo namai	5	0	0	0	0	0	0	0	0	0	0
	1000.0	0.0	0.0	0.0	0.0	0.0	0.0	0.0	0.0	0.0	0.0
Kauno apskrities ligoninė (Krikščion.)	9	0	0	0	0	0	0	0	0	0	0
	1000.0	0.0	0.0	0.0	0.0	0.0	0.0	0.0	0.0	0.0	0.0
Kauno II klinikinė ligoninė	29	1	0	0	0	0	0	0	0	0	1
	1000.0	34.5	0.0	0.0	0.0	0.0	0.0	0.0	0.0	0.0	34.5
UAB "Teksora"	0	0	0	0	0	0	0	0	0	0	0
	1000.0	0.0	0.0	0.0	0.0	0.0	0.0	0.0	0.0	0.0	0.0
Kauno miestas	571	20	8	0	1	2	0	2	1	2	4
	1000.0	35.0	14.0	0.0	1.8	3.5	0.0	3.5	1.8	3.5	7.0
Kauno gr. rajonai	81	5	0	0	0	0	0	0	0	3	2
	1000.0	61.7	0.0	0.0	0.0	0.0	0.0	0.0	0.0	37.0	24.7
Klaipėdos ligoninė	218	4	1	0	0	1	0	1	0	0	1
	1000.0	18.3	4.6	0.0	0.0	4.6	0.0	4.6	0.0	0.0	4.6
Klaipėdos gr. rajonai	27	2	0	0	0	1	0	1	0	0	0
	1000.0	74.1	0.0	0.0	0.0	37.0	0.0	37.0	0.0	0.0	0.0
ŠL Akušerijos-gineko logijos klinika	98	2	0	0	2	0	0	0	0	0	0
	1000.0	20.4	0.0	0.0	20.4	0.0	0.0	0.0	0.0	0.0	0.0
Šiaulių gr. rajonai	34	2	0	0	1	0	0	1	0	0	0
	1000.0	58.8	0.0	0.0	29.4	0.0	0.0	29.4	0.0	0.0	0.0
Kauno perinatologijos centras	1029	35	9	0	4	4	0	5	1	5	7
	1000.0	34.0	8.7	0.0	3.9	3.9	0.0	4.9	1.0	4.9	6.8
Viso	1722	64	14	0	7	10	0	11	7	5	10
Total	1000.0	37.1	8.1	0.0	4.1	5.8	0.0	6.4	4.1	2.9	5.8

27 lentelė

**Negyvi gimę ir gestacinis amžius (abs.sk.,%)
Stillbirths, gestational age (number,%)**

Gimimo vieta	Viso gimę negyvi	Gestacinis amžius									
		22	24	26	28	32	37	> 42	22	22	
		-23	-25	-27	-31	-36	-42		-27	-36	
Place of birth	Total no. of Stillbirths	Gestational age									
		22	24	26	28	32	37	> 42	22	22	
		-23	-25	-27	-31	-36	-42		-27	-36	
VMUL Akušerijos-ginekologijos klinika	51	8	6	6	9	14	8	0	20	43	
		15.7	11.8	11.8	17.6	27.5	15.7	0.0	39.2	84.3	
Vilniaus gimdymo namai	3	0	0	0	0	1	2	0	0	1	
		0.0	0.0	0.0	0.0	33.3	66.7	0.0	0.0	33.3	
VUL Santariškių kl. Centro filialas	3	0	0	0	0	2	1	0	0	2	
		0.0	0.0	0.0	0.0	66.7	33.3	0.0	0.0	66.7	
Baltijos-Amerikos klinika	0	0	0	0	0	0	0	0	0	0	
		0.0	0.0	0.0	0.0	0.0	0.0	0.0	0.0	0.0	
Liet., JAV, Izr. UAB "Vaisingumo klinika"	0	0	0	0	0	0	0	0	0	0	
		0.0	0.0	0.0	0.0	0.0	0.0	0.0	0.0	0.0	
Vilniaus miestas	57	8	6	6	9	17	11	0	20	46	
		14.0	10.5	10.5	15.8	29.8	19.3	0.0	35.1	80.7	
Vilniaus gr. rajonai (+Visagino ligoninė)	5	0	0	0	2	2	1	0	0	4	
		0.0	0.0	0.0	40.0	40.0	20.0	0.0	0.0	80.0	
Panevėžio ligoninė	5	0	0	0	1	2	2	0	0	3	
		0.0	0.0	0.0	20.0	40.0	40.0	0.0	0.0	60.0	
Panevėžio gr. rajonai	3	0	0	0	0	1	2	0	0	1	
		0.0	0.0	0.0	0.0	33.3	66.7	0.0	0.0	33.3	
Vilniaus perinatologijos centras	70	8	6	6	12	22	16	0	20	54	
		11.4	8.6	8.6	17.1	31.4	22.9	0.0	28.6	77.1	
Kauno med. univer. klinikos	51	6	3	6	8	10	18	0	15	33	
		11.8	5.9	11.8	15.7	19.6	35.3	0.0	29.4	64.7	
Kauno P. Mažylio gimdymo namai	1	0	0	0	0	0	1	0	0	0	
		0.0	0.0	0.0	0.0	0.0	100.0	0.0	0.0	0.0	
Kauno apskrities ligoninė (Krikščion.)	0	0	0	0	0	0	0	0	0	0	
		0.0	0.0	0.0	0.0	0.0	0.0	0.0	0.0	0.0	
Kauno II klinikinė ligoninė	1	0	0	0	0	1	0	0	0	1	
		0.0	0.0	0.0	0.0	100.0	0.0	0.0	0.0	100.0	
UAB "Teksora"	0	0	0	0	0	0	0	0	0	0	
		0.0	0.0	0.0	0.0	0.0	0.0	0.0	0.0	0.0	
Kauno miestas	53	6	3	6	8	11	19	0	15	34	
		11.3	5.7	11.3	15.1	20.8	35.8	0.0	28.3	64.2	
Kauno gr. rajonai	5	0	0	0	1	3	1	0	0	4	
		0.0	0.0	0.0	20.0	60.0	20.0	0.0	0.0	80.0	
Klaipėdos ligoninė	15	2	1	0	2	4	6	0	3	9	
		13.3	6.7	0.0	13.3	26.7	40.0	0.0	20.0	60.0	
Klaipėdos gr. rajonai	3	1	0	0	1	0	1	0	1	2	
		33.3	0.0	0.0	33.3	0.0	33.3	0.0	33.3	66.7	
ŠL Akušerijos-ginekologijos klinika	12	0	2	0	4	2	4	0	2	8	
		0.0	16.7	0.0	33.3	16.7	33.3	0.0	16.7	66.7	
Šiaulių gr. rajonai	3	0	0	0	0	2	1	0	0	2	
		0.0	0.0	0.0	0.0	66.7	33.3	0.0	0.0	66.7	
Kauno perinatologijos centras	91	9	6	6	16	22	32	0	21	59	
		9.9	6.6	6.6	17.6	24.2	35.2	0.0	23.1	64.8	
Viso	161	17	12	12	28	44	48	0	41	113	
Total		10.6	7.5	7.5	17.4	27.3	29.8	0.0	25.5	70.2	

28 lentelė

Negyvi gimę, žuvimo laikas ir gestacinis amžius (abs.sk.,1000 gim., %)
Stillbirths, time of death, gestational age (number, per 1000 births, %)

Gimimo vieta	Bendras gimimų skai- čius	Bendras gimusiu skai- čius	Viso gimė negyvi	Vaisius žuvo			Gestacijos amžius	
				Iki gimimo	Gimdymo metu	Nežino ma	< 28 savaites	>= 28 savaites
Place of birth	Total no. of delive- ry	Total no. of births	Total no. of still- births	Time of death			Gestational age	
				Antepar- tum	Intra- partum	Un- known	< 28 weeks	>= 28 weeks
VMUL Akušerijos-gine kologijos klinika	3331	3447	51 %o 14.8	38 % 74.5	13 25.5	0 0.0	20 39.2	31 60.8
Vilniaus gimdymo namai	2893	2916	3 %o 1.0	3 % 100.0	0 0.0	0 0.0	0 0.0	3 100.0
VUL Santariškių kl. Centro filialas	1253	1256	3 %o 2.4	2 % 66.7	0 0.0	1 33.3	0 0.0	3 100.0
Baltijos-Amerikos klinika	137	137	0 %o 0.0	0 % 0.0	0 0.0	0 0.0	0 0.0	0 0.0
Liet., JAV, Izr. UAB "Vaisingumo klinika"	75	75	0 %o 0.0	0 % 0.0	0 0.0	0 0.0	0 0.0	0 0.0
Vilniaus miestas	7689	7831	57 %o 7.3	43 % 75.4	13 22.8	1 1.8	20 35.1	37 64.9
Vilniaus gr. rajonai (+Visagino ligoninė)	1895	1898	5 %o 2.6	3 % 60.0	2 40.0	0 0.0	0 0.0	5 100.0
Panevėžio ligoninė	1390	1420	5 %o 3.5	4 % 80.0	0 0.0	1 20.0	0 0.0	5 100.0
Panevėžio gr. rajo nai	728	729	3 %o 4.1	1 % 33.3	1 33.3	1 33.3	0 0.0	3 100.0
Vilniaus perinatolo gijos centras	11702	11878	70 %o 5.9	51 % 72.9	16 22.9	3 4.3	20 28.6	50 71.4
Kauno med. univer. klinikos	3350	3452	51 %o 14.8	34 % 66.7	17 33.3	0 0.0	15 29.4	36 70.6
Kauno P. Mažylio gimdymo namai	1289	1294	1 %o 0.8	1 % 100.0	0 0.0	0 0.0	0 0.0	1 100.0
Kauno apskrities li- goninė (Krikščion.)	847	847	0 %o 0.0	0 % 0.0	0 0.0	0 0.0	0 0.0	0 0.0
Kauno II klinikinė ligoninė	1041	1048	1 %o 1.0	0 % 0.0	1 100.0	0 0.0	0 0.0	1 100.0
UAB "Teksora"	22	22	0 %o 0.0	0 % 0.0	0 0.0	0 0.0	0 0.0	0 0.0
Kauno miestas	6549	6663	53 %o 8.0	35 % 66.0	18 34.0	0 0.0	15 28.3	38 71.7
Kauno gr. rajonai	2940	2948	5 %o 1.7	5 % 100.0	0 0.0	0 0.0	0 0.0	5 100.0
Klaipėdos ligoninė	3429	3466	15 %o 4.3	14 % 93.3	1 6.7	0 0.0	3 20.0	12 80.0
Klaipėdos gr. rajo nai	1434	1442	3 %o 2.1	3 % 100.0	0 0.0	0 0.0	1 33.3	2 66.7
ŠL Akušerijos-gineko logijos klinika	1893	1907	12 %o 6.3	12 % 100.0	0 0.0	0 0.0	2 16.7	10 83.3
Šiaulių gr. rajonai	1194	1201	3 %o 2.5	1 % 33.3	2 66.7	0 0.0	0 0.0	3 100.0
Kauno perinatologi jos centras	17439	17627	91 %o 5.2	70 % 76.9	21 23.1	0 0.0	21 23.1	70 76.9
Viso	29141	29505	161 %o 5.5	121 % 75.2	37 23.0	3 1.9	41 25.5	120 74.5
Total								

29 lentelė

Negyvi gimę, žuvę gimdymo metu ir nėštumo patologija (abs.sk.,%)
Stillbirths, death during delivery and pathology of pregnancy (number,%)

Gimimo vieta	Žuvo gimdy- mo metu	Sėdy- ninė pir- meiga	Siau- ras dubuo	Vais- iaus hipo- tro- fija	Daugi- avai- sis nėštu- mas	Hiper- tenz- būklės	Preecl- lamp.	Krauja- vimas	Gres- mo nut- rūki- mas	Prieš- laik. nu nu- tekėj	Be- patolo- gijos
Place of birth	Death during delive- ry	Bre- ech	Thin- pel- vis	Fetus IUGR	Mul- tiple	Hyper- ten- sion	Preecl- ampsia	Haemor- rhage	Threat- ened aborti- on	PROM	No patolo- gy
VMUL Akušerijos-gine- kologijos klinika	13 100.0	6 46.2	0 0.0	1 7.7	1 7.7	1 7.7	0 0.0	0 0.0	2 15.4	5 38.5	4 30.8
Vilniaus gimdymo namai	0 100.0	0 0.0	0 0.0	0 0.0	0 0.0	0 0.0	0 0.0	0 0.0	0 0.0	0 0.0	0 0.0
VUL Santariškių kl. Centro filialas	0 100.0	0 0.0	0 0.0	0 0.0	0 0.0	0 0.0	0 0.0	0 0.0	0 0.0	0 0.0	0 0.0
Baltijos-Amerikos klinika	0 100.0	0 0.0	0 0.0	0 0.0	0 0.0	0 0.0	0 0.0	0 0.0	0 0.0	0 0.0	0 0.0
Liet., JAV, Izr. UAB "Vaisingumo klinika"	0 100.0	0 0.0	0 0.0	0 0.0	0 0.0	0 0.0	0 0.0	0 0.0	0 0.0	0 0.0	0 0.0
Vilniaus miestas	13 100.0	6 46.2	0 0.0	1 7.7	1 7.7	1 7.7	0 0.0	0 0.0	2 15.4	5 38.5	4 30.8
Vilniaus gr. rajonai (+Visagino ligoninė)	2 100.0	0 0.0	0 0.0	0 0.0	0 0.0	0 50.0	1 0.0	0 0.0	1 50.0	0 0.0	1 50.0
Panevėžio ligoninė	0 100.0	0 0.0	0 0.0	0 0.0	0 0.0	0 0.0	0 0.0	0 0.0	0 0.0	0 0.0	0 0.0
Panevėžio gr. rajo nai	1 100.0	0 0.0	0 0.0	0 0.0	0 0.0	0 0.0	0 0.0	0 0.0	0 0.0	0 0.0	1 100.0
Vilniaus perinatolo- gijos centras	16 100.0	6 37.5	0 0.0	1 6.2	1 6.2	2 12.5	0 0.0	0 0.0	3 18.8	5 31.2	6 37.5
Kauno med. univer. klinikos	17 100.0	0 0.0	0 0.0	3 17.6	0 0.0	1 5.9	4 23.5	2 11.8	1 5.9	2 11.8	5 29.4
Kauno P. Mažylio gimdymo namai	0 100.0	0 0.0	0 0.0	0 0.0	0 0.0	0 0.0	0 0.0	0 0.0	0 0.0	0 0.0	0 0.0
Kauno apskrities li- goninė (Krikščion.)	0 100.0	0 0.0	0 0.0	0 0.0	0 0.0	0 0.0	0 0.0	0 0.0	0 0.0	0 0.0	0 0.0
Kauno II klinikinė ligoninė	1 100.0	0 0.0	0 0.0	0 0.0	0 0.0	0 0.0	0 0.0	0 0.0	0 0.0	0 0.0	1 100.0
UAB "Teksora"	0 100.0	0 0.0	0 0.0	0 0.0	0 0.0	0 0.0	0 0.0	0 0.0	0 0.0	0 0.0	0 0.0
Kauno miestas	18 100.0	0 0.0	0 0.0	3 16.7	0 0.0	1 5.6	4 22.2	2 11.1	1 5.6	2 11.1	6 33.3
Kauno gr. rajonai	0 100.0	0 0.0	0 0.0	0 0.0	0 0.0	0 0.0	0 0.0	0 0.0	0 0.0	0 0.0	0 0.0
Klaipėdos ligoninė	1 100.0	0 0.0	0 0.0	0 0.0	0 0.0	0 0.0	0 0.0	0 0.0	0 0.0	1 100.0	0 0.0
Klaipėdos gr. rajo nai	0 100.0	0 0.0	0 0.0	0 0.0	0 0.0	0 0.0	0 0.0	0 0.0	0 0.0	0 0.0	0 0.0
ŠL Akušerijos-gineko- logijos klinika	0 100.0	0 0.0	0 0.0	0 0.0	0 0.0	0 0.0	0 0.0	0 0.0	0 0.0	0 0.0	0 0.0
Šiaulių gr. rajonai	2 100.0	0 0.0	0 0.0	0 0.0	0 0.0	0 0.0	0 0.0	2 100.0	0 0.0	0 0.0	1 50.0
Kauno perinatologi- jos centras	21 100.0	0 0.0	0 0.0	3 14.3	0 0.0	1 4.8	4 19.0	4 19.0	1 4.8	3 14.3	7 33.3
Viso	37	6	0	4	1	3	4	4	4	8	13
Total	100.0	16.2	0.0	10.8	2.7	8.1	10.8	10.8	10.8	21.6	35.1

30 lentelė

Negyvi gimę, žuvę gimdymo metu ir gimdymo komplikacijos (abs.sk.,%)
Stillbirths, death during delivery and complication of delivery (number,%)

Gimimo vieta	Viso gimę negyvi	Žuvo gimdy- metu	Disp- ropor- cija	Gimdymo veiklos anoma- lijos	Kraujavimas dėl placentos pirmei gos	Karšči- avimas kitų prieš- asčių	Viso su komp- likac
Place of birth	Total no. of still- births	Death delive- ry	Disor- tion	Func-ti- onal disor- ders	Haemorrhage because placen- ta pre- via	Fever abrupt other	Total
VMUL Akušerijos-gine- kologijos klinika	51	13	0	0	0	0	2
		100.0	0.0	0.0	0.0	0.0	15.4
Vilniaus gimdymo namai	3	0	0	0	0	0	0
		100.0	0.0	0.0	0.0	0.0	0.0
VUL Santariškių kl. Centro filialas	3	0	0	0	0	0	0
		100.0	0.0	0.0	0.0	0.0	0.0
Baltijos-Amerikos klinika	0	0	0	0	0	0	0
		100.0	0.0	0.0	0.0	0.0	0.0
Liet., JAV, Izr. UAB "Vaisingumo klinika"	0	0	0	0	0	0	0
		100.0	0.0	0.0	0.0	0.0	0.0
Vilniaus miestas	57	13	0	0	0	0	2
		100.0	0.0	0.0	0.0	0.0	15.4
Vilniaus gr. rajonai (+Visagino ligoninė)	5	2	0	0	0	0	1
		100.0	0.0	0.0	0.0	0.0	50.0
Panevėžio ligoninė	5	0	0	0	0	0	0
		100.0	0.0	0.0	0.0	0.0	0.0
Panevėžio gr. rajo nai	3	1	0	0	0	0	1
		100.0	0.0	0.0	0.0	0.0	100.0
Vilniaus perinatolo- gijos centras	70	16	0	0	0	0	4
		100.0	0.0	0.0	0.0	0.0	25.0
Kauno med. univer. klinikos	51	17	0	0	0	1	3
		100.0	0.0	0.0	0.0	5.9	17.6
Kauno P. Mažylio gimdymo namai	1	0	0	0	0	0	0
		100.0	0.0	0.0	0.0	0.0	0.0
Kauno apskrities li- goninė (Krikščion.)	0	0	0	0	0	0	0
		100.0	0.0	0.0	0.0	0.0	0.0
Kauno II klinikinė ligoninė	1	1	0	0	0	1	1
		100.0	0.0	0.0	0.0	100.0	100.0
UAB "Teksora"	0	0	0	0	0	0	0
		100.0	0.0	0.0	0.0	0.0	0.0
Kauno miestas	53	18	0	0	0	2	4
		100.0	0.0	0.0	0.0	11.1	22.2
Kauno gr. rajonai	5	0	0	0	0	0	0
		100.0	0.0	0.0	0.0	0.0	0.0
Klaipėdos ligoninė	15	1	0	0	0	0	1
		100.0	0.0	0.0	0.0	0.0	100.0
Klaipėdos gr. rajo nai	3	0	0	0	0	0	0
		100.0	0.0	0.0	0.0	0.0	0.0
ŠL Akušerijos-gineko logijos klinika	12	0	0	0	0	0	0
		100.0	0.0	0.0	0.0	0.0	0.0
Šiaulių gr. rajonai	3	2	0	0	0	1	1
		100.0	0.0	0.0	0.0	50.0	50.0
Kauno perinatologi- jos centras	91	21	0	0	0	3	6
		100.0	0.0	0.0	0.0	14.3	28.6
Viso	161	37	0	0	0	3	10
Total		100.0	0.0	0.0	0.0	8.1	27.0

31 lentelė

Negyvų gimusių pagrindinė liga, lėmusi žūtį (abs.sk.,1000 negyv. gim.)
Stillbirths, primary causes of death (number, per 1000 stillbirths)

Gimimo vieta	Bendras gimusių skai- čius	Viso negyvi gimė	TLK - 10 kodai							
			Q00- Q99	P02	P20.0	P20.1 P20.9 P21	P55 P56	A50,P23, P39.2,8,9 P35-P37	kitos	
Place of birth	Total no. of births	Total no. of still- births	ICD - 10 code							
			Q00- Q99	P02	P20.0	P20.1 P20.9 P21	P55 P56	A50,P23, P39.2,8,9 P35-P37	Others	
VMUL Akušerijos-gine kologijos klinika	3447	51	10	3	22	11	0	4	1	
		1000.0	196.1	58.8	431.4	215.7	0.0	78.4	19.6	
Vilniaus gimdymo namai	2916	3	0	0	3	0	0	0	0	
		1000.0	0.0	0.0	1000.0	0.0	0.0	0.0	0.0	
VUL Santariškių kl. Centro filialas	1256	3	0	0	2	1	0	0	0	
		1000.0	0.0	0.0	666.7	333.3	0.0	0.0	0.0	
Baltijos-Amerikos klinika	137	0	0	0	0	0	0	0	0	
		1000.0	0.0	0.0	0.0	0.0	0.0	0.0	0.0	
Liet., JAV, Izr. UAB "Vaisingumo klinika"	75	0	0	0	0	0	0	0	0	
		1000.0	0.0	0.0	0.0	0.0	0.0	0.0	0.0	
Vilniaus miestas	7831	57	10	3	27	12	0	4	1	
		1000.0	175.4	52.6	473.7	210.5	0.0	70.2	17.5	
Vilniaus gr. rajonai (+Visagino ligoninė)	1898	5	1	0	3	1	0	0	0	
		1000.0	200.0	0.0	600.0	200.0	0.0	0.0	0.0	
Panevėžio ligoninė	1420	5	1	1	2	1	0	0	0	
		1000.0	200.0	200.0	400.0	200.0	0.0	0.0	0.0	
Panevėžio gr. rajo nai	729	3	0	0	1	2	0	0	0	
		1000.0	0.0	0.0	333.3	666.7	0.0	0.0	0.0	
Vilniaus perinatolo gijos centras	11878	70	12	4	33	16	0	4	1	
		1000.0	171.4	57.1	471.4	228.6	0.0	57.1	14.3	
Kauno med. univer. klinikos	3452	51	9	0	0	41	0	1	0	
		1000.0	176.5	0.0	0.0	803.9	0.0	19.6	0.0	
Kauno P. Mažylio gimdymo namai	1294	1	0	0	0	1	0	0	0	
		1000.0	0.0	0.0	0.0	1000.0	0.0	0.0	0.0	
Kauno apskrities li- goninė (Krikščion.)	847	0	0	0	0	0	0	0	0	
		1000.0	0.0	0.0	0.0	0.0	0.0	0.0	0.0	
Kauno II klinikinė ligoninė	1048	1	0	0	0	1	0	0	0	
		1000.0	0.0	0.0	0.0	1000.0	0.0	0.0	0.0	
UAB "Teksora"	22	0	0	0	0	0	0	0	0	
		1000.0	0.0	0.0	0.0	0.0	0.0	0.0	0.0	
Kauno miestas	6663	53	9	0	0	43	0	1	0	
		1000.0	169.8	0.0	0.0	811.3	0.0	18.9	0.0	
Kauno gr. rajonai	2948	5	0	0	0	3	0	0	2	
		1000.0	0.0	0.0	0.0	600.0	0.0	0.0	400.0	
Klaipėdos ligoninė	3466	15	0	0	15	0	0	0	0	
		1000.0	0.0	0.0	1000.0	0.0	0.0	0.0	0.0	
Klaipėdos gr. rajo nai	1442	3	0	0	2	0	0	0	1	
		1000.0	0.0	0.0	666.7	0.0	0.0	0.0	333.3	
ŠL Akušerijos-gineko logijos klinika	1907	12	2	3	6	0	0	0	1	
		1000.0	166.7	250.0	500.0	0.0	0.0	0.0	83.3	
Šiaulių gr. rajonai	1201	3	0	0	1	2	0	0	0	
		1000.0	0.0	0.0	333.3	666.7	0.0	0.0	0.0	
Kauno perinatologi jos centras	17627	91	11	3	24	48	0	1	4	
		1000.0	120.9	33.0	263.7	527.5	0.0	11.0	44.0	
Viso	29505	161	23	7	57	64	0	5	5	
Total		1000.0	142.9	43.5	354.0	397.5	0.0	31.1	31.1	

31A lentelė

Ligos, sąlygojusios vaisiaus žūtį dėl antenatalinės hipoksijos (P20.0)

(abs.sk.,1000 negyvagimių)

Causes of fetal death due to antepartum asphyxia (P20.0)

(number, per 1000 stillbirths)

Gimimo vieta	Antenatalinė s mirtys P20.0	TLK - 10 kodai											
		P00	P01	P02	P03	P04	P05	P08	A50, P23, P39.2, 8, 9 P35-P37	Q00- Q99	kitos	nepažymėta	
Place of birth	Antenatal death P20.0	ICD - 10 code											
		P00	P01	P02	P03	P04	P05	P08	A50, P23, P39.2, 8, 9 P35-P37	Q00- Q99	Other s	No data	
VMUL Akušerijos-gine kologijos klinika	22	6	0	14	0	0	0	0	0	0	0	2	0
1000.0	272.7	0.0	636.4	0.0	0.0	0.0	0.0	0.0	0.0	0.0	90.9	0.0	0.0
Vilniaus gimdymo namai	3	1	0	2	0	0	0	0	0	0	0	0	0
1000.0	333.3	0.0	666.7	0.0	0.0	0.0	0.0	0.0	0.0	0.0	0.0	0.0	0.0
VUL Santariškių kl. Centro filialas	2	1	0	1	0	0	0	0	0	0	0	0	0
1000.0	500.0	0.0	500.0	0.0	0.0	0.0	0.0	0.0	0.0	0.0	0.0	0.0	0.0
Baltijos-Amerikos klinika	0	0	0	0	0	0	0	0	0	0	0	0	0
1000.0	0.0	0.0	0.0	0.0	0.0	0.0	0.0	0.0	0.0	0.0	0.0	0.0	0.0
Liet., JAV, Izr. UAB "Vaisingumo klinika"	0	0	0	0	0	0	0	0	0	0	0	0	0
1000.0	0.0	0.0	0.0	0.0	0.0	0.0	0.0	0.0	0.0	0.0	0.0	0.0	0.0
Vilniaus miestas	27	8	0	17	0	0	0	0	0	0	0	2	0
1000.0	296.3	0.0	629.6	0.0	0.0	0.0	0.0	0.0	0.0	0.0	74.1	0.0	0.0
Vilniaus gr. rajonai (+Visagino ligoninė)	3	0	0	3	0	0	0	0	0	0	0	0	0
1000.0	0.0	0.0	1000.0	0.0	0.0	0.0	0.0	0.0	0.0	0.0	0.0	0.0	0.0
Panevėžio ligoninė	2	0	0	2	0	0	0	0	0	0	0	0	0
1000.0	0.0	0.0	1000.0	0.0	0.0	0.0	0.0	0.0	0.0	0.0	0.0	0.0	0.0
Panevėžio gr. rajonai	1	0	0	0	0	0	0	0	0	0	0	0	1
1000.0	0.0	0.0	0.0	0.0	0.0	0.0	0.0	0.0	0.0	0.0	0.0	1000.0	0.0
Vilniaus perinatolo gijos centras	33	8	0	22	0	0	0	0	0	0	0	2	1
1000.0	242.4	0.0	666.7	0.0	0.0	0.0	0.0	0.0	0.0	0.0	60.6	30.3	0.0
Kauno med. univer. klinikos	0	0	0	0	0	0	0	0	0	0	0	0	0
1000.0	0.0	0.0	0.0	0.0	0.0	0.0	0.0	0.0	0.0	0.0	0.0	0.0	0.0
Kauno P. Mažylio gimdymo namai	0	0	0	0	0	0	0	0	0	0	0	0	0
1000.0	0.0	0.0	0.0	0.0	0.0	0.0	0.0	0.0	0.0	0.0	0.0	0.0	0.0
Kauno apskrities li- goninė (Krikščion.)	0	0	0	0	0	0	0	0	0	0	0	0	0
1000.0	0.0	0.0	0.0	0.0	0.0	0.0	0.0	0.0	0.0	0.0	0.0	0.0	0.0
Kauno II klinikinė ligoninė	0	0	0	0	0	0	0	0	0	0	0	0	0
1000.0	0.0	0.0	0.0	0.0	0.0	0.0	0.0	0.0	0.0	0.0	0.0	0.0	0.0
UAB "Teksora"	0	0	0	0	0	0	0	0	0	0	0	0	0
1000.0	0.0	0.0	0.0	0.0	0.0	0.0	0.0	0.0	0.0	0.0	0.0	0.0	0.0
Kauno miestas	0	0	0	0	0	0	0	0	0	0	0	0	0
1000.0	0.0	0.0	0.0	0.0	0.0	0.0	0.0	0.0	0.0	0.0	0.0	0.0	0.0
Kauno gr. rajonai	0	0	0	0	0	0	0	0	0	0	0	0	0
1000.0	0.0	0.0	0.0	0.0	0.0	0.0	0.0	0.0	0.0	0.0	0.0	0.0	0.0
Klaipėdos ligoninė	15	13	0	2	0	0	0	0	0	0	0	0	0
1000.0	866.7	0.0	133.3	0.0	0.0	0.0	0.0	0.0	0.0	0.0	0.0	0.0	0.0
Klaipėdos gr. rajonai	2	2	0	0	0	0	0	0	0	0	0	0	0
1000.0	1000.0	0.0	0.0	0.0	0.0	0.0	0.0	0.0	0.0	0.0	0.0	0.0	0.0
ŠL Akušerijos-gineko logijos klinika	6	0	0	5	0	0	0	0	0	0	0	0	1
1000.0	0.0	0.0	833.3	0.0	0.0	0.0	0.0	0.0	0.0	0.0	0.0	166.7	0.0
Šiaulių gr. rajonai	1	0	0	0	0	0	0	0	0	0	0	0	1
1000.0	0.0	0.0	0.0	0.0	0.0	0.0	0.0	0.0	0.0	0.0	0.0	1000.0	0.0
Kauno perinatologi jos centras	24	15	0	7	0	0	0	0	0	0	0	0	2
1000.0	625.0	0.0	291.7	0.0	0.0	0.0	0.0	0.0	0.0	0.0	0.0	83.3	0.0
Viso	57	23	0	29	0	0	0	0	0	0	2	3	0
Total	1000.0	403.5	0.0	508.8	0.0	0.0	0.0	0.0	0.0	0.0	35.1	52.6	0.0

31B lentelė

Ligos, sąlygojusios vaisiaus žūtį dėl asfiksijos gimdymo metu (P20.1,P20.9,P21)
(abs.sk.,1000 negyvagimių)
Causes of fetal death due to antepartum asphyxia (P20.1,P20.9,P21)
(number, per 1000 stillbirths)

Gimimo vieta P20.1 P20.9 P21	Žuvo gimdy- mo metu	TLK - 1kodai											
		P00	P01	P02	P03	P04	P05	P08	A50,P23, P39.2,8,9 P35-P37	Q00- Q99	kitos	nepažy- mėta	
Place of birth	Death during delive- ry	ICD - 1code											
		P00	P01	P02	P03	P04	P05	P08	A50,P23, P39.2,8,9 P35-P37	Q00- Q99	Others	No data	
VMUL Akušerijos-gine kologijos klinika	11	0	1	5	1	0	0	0	0	0	0	3	1
	1000.0	0.0	90.9	454.5	90.9	0.0	0.0	0.0	0.0	0.0	0.0	272.7	90.9
Vilniaus gimdymo namai	0	0	0	0	0	0	0	0	0	0	0	0	0
	1000.0	0.0	0.0	0.0	0.0	0.0	0.0	0.0	0.0	0.0	0.0	0.0	0.0
VUL Santariškių kl. Centro filialas	1	0	0	0	0	0	0	0	0	0	0	0	1
	1000.0	0.0	0.0	0.0	0.0	0.0	0.0	0.0	0.0	0.0	0.0	0.0	1000.0
Baltijos-Amerikos klinika	0	0	0	0	0	0	0	0	0	0	0	0	0
	1000.0	0.0	0.0	0.0	0.0	0.0	0.0	0.0	0.0	0.0	0.0	0.0	0.0
Liet., JAV, Izr. UAB "Vaisingumo klinika"	0	0	0	0	0	0	0	0	0	0	0	0	0
	1000.0	0.0	0.0	0.0	0.0	0.0	0.0	0.0	0.0	0.0	0.0	0.0	0.0
Vilniaus miestas	12	0	1	5	1	0	0	0	0	0	0	3	2
	1000.0	0.0	83.3	416.7	83.3	0.0	0.0	0.0	0.0	0.0	0.0	250.0	166.7
Vilniaus gr. rajonai (+Visagino ligoninė)	1	0	0	1	0	0	0	0	0	0	0	0	0
	1000.0	0.0	0.0	1000.0	0.0	0.0	0.0	0.0	0.0	0.0	0.0	0.0	0.0
Panevėžio ligoninė	1	0	0	0	0	0	0	0	0	0	0	0	1
	1000.0	0.0	0.0	0.0	0.0	0.0	0.0	0.0	0.0	0.0	0.0	0.0	1000.0
Panevėžio gr. rajo nai	2	0	0	1	0	1	0	0	0	0	0	0	0
	1000.0	0.0	0.0	500.0	0.0	500.0	0.0	0.0	0.0	0.0	0.0	0.0	0.0
Vilniaus perinatolo gijos centras	16	0	1	7	1	1	0	0	0	0	0	3	3
	1000.0	0.0	62.5	437.5	62.5	62.5	0.0	0.0	0.0	0.0	0.0	187.5	187.5
Kauno med. univer. klinikos	41	0	1	25	0	0	2	0	0	0	0	6	7
	1000.0	0.0	24.4	609.8	0.0	0.0	48.8	0.0	0.0	0.0	0.0	146.3	170.7
Kauno P. Mažylio gimdymo namai	1	0	0	0	0	0	0	0	0	0	0	0	1
	1000.0	0.0	0.0	0.0	0.0	0.0	0.0	0.0	0.0	0.0	0.0	0.0	1000.0
Kauno apskrities li- goninė (Krikščion.)	0	0	0	0	0	0	0	0	0	0	0	0	0
	1000.0	0.0	0.0	0.0	0.0	0.0	0.0	0.0	0.0	0.0	0.0	0.0	0.0
Kauno II klinikinė ligoninė	1	0	0	1	0	0	0	0	0	0	0	0	0
	1000.0	0.0	0.0	1000.0	0.0	0.0	0.0	0.0	0.0	0.0	0.0	0.0	0.0
UAB "Teksora"	0	0	0	0	0	0	0	0	0	0	0	0	0
	1000.0	0.0	0.0	0.0	0.0	0.0	0.0	0.0	0.0	0.0	0.0	0.0	0.0
Kauno miestas	43	0	1	26	0	0	2	0	0	0	0	6	8
	1000.0	0.0	23.3	604.7	0.0	0.0	46.5	0.0	0.0	0.0	0.0	139.5	186.0
Kauno gr. rajonai	3	0	0	2	0	0	0	0	0	0	0	1	0
	1000.0	0.0	0.0	666.7	0.0	0.0	0.0	0.0	0.0	0.0	0.0	333.3	0.0
Klaipėdos ligoninė	0	0	0	0	0	0	0	0	0	0	0	0	0
	1000.0	0.0	0.0	0.0	0.0	0.0	0.0	0.0	0.0	0.0	0.0	0.0	0.0
Klaipėdos gr. rajo nai	0	0	0	0	0	0	0	0	0	0	0	0	0
	1000.0	0.0	0.0	0.0	0.0	0.0	0.0	0.0	0.0	0.0	0.0	0.0	0.0
ŠL Akušerijos-gineko logijos klinika	0	0	0	0	0	0	0	0	0	0	0	0	0
	1000.0	0.0	0.0	0.0	0.0	0.0	0.0	0.0	0.0	0.0	0.0	0.0	0.0
Šiaulių gr. rajonai	2	0	0	2	0	0	0	0	0	0	0	0	0
	1000.0	0.0	0.0	1000.0	0.0	0.0	0.0	0.0	0.0	0.0	0.0	0.0	0.0
Kauno perinatologi jos centras	48	0	1	30	0	0	2	0	0	0	0	7	8
	1000.0	0.0	20.8	625.0	0.0	0.0	41.7	0.0	0.0	0.0	0.0	145.8	166.7
Viso	64	0	2	37	1	1	2	0	0	0	0	10	11
Total	1000.0	0.0	31.2	578.1	15.6	15.6	31.2	0.0	0.0	0.0	0.0	156.2	171.9

32 lentelė

Negyvi gimę ir įgimtos anomalijos (abs.sk.,1000 negyvagimių)
Stillbirths and birth defects (number, per 1000 stillbirths)

Gimimo vieta	Viso gimė negyvi	Viso su anomalijoms	TLK - 10 kodai									
			Q00- Q07	Q20- Q28	Q30- Q34	Q35- Q37	Q39- Q45	Q60- Q64	Q65- Q79	Q87- Q89	Q90- Q99	Kitos
Place of birth	Total no. of stillbirths	Total with birth defects	ICD - 10 code									
			Q00- Q07	Q20- Q28	Q30- Q34	Q35- Q37	Q39- Q45	Q60- Q64	Q65- Q79	Q87- Q89	Q90- Q99	Other s
VMUL Akušerijos-gine kologijos klinika	51	10	2	3	0	0	0	1	1	3	0	0
Vilniaus gimdymo namai	3	0	0	0	0	0	0	0	0	0	0	0
VUL Santariškių kl. Centro filialas	3	0	0	0	0	0	0	0	0	0	0	0
Baltijos-Amerikos klinika	0	0	0	0	0	0	0	0	0	0	0	0
Liet., JAV, Izr. UAB "Vaisingumo klinika"	0	0	0	0	0	0	0	0	0	0	0	0
Vilniaus miestas	57	10	2	3	0	0	1	1	3	0	0	0
Vilniaus gr. rajonai (+Visagino ligoninė)	5	1	1	0	0	0	0	0	0	0	0	0
Panevėžio ligoninė	5	1	0	0	0	0	0	0	0	0	1	0
Panevėžio gr. rajonai	3	0	0	0	0	0	0	0	0	0	0	0
Vilniaus perinatologijos centras	70	12	3	3	0	0	0	1	1	3	1	0
Kauno med. univer. klinikos	51	10	3	1	0	0	1	0	0	4	1	0
Kauno P. Mažylio gimdymo namai	1	0	0	0	0	0	0	0	0	0	0	0
Kauno apskrities ligoninė (Krikščion.)	0	0	0	0	0	0	0	0	0	0	0	0
Kauno II klinikinė ligoninė	1	0	0	0	0	0	0	0	0	0	0	0
UAB "Teksora"	0	0	0	0	0	0	0	0	0	0	0	0
Kauno miestas	53	10	3	1	0	0	1	0	0	4	1	0
Kauno gr. rajonai	5	0	0	0	0	0	0	0	0	0	0	0
Klaipėdos ligoninė	15	1	0	0	0	0	0	0	0	0	1	0
Klaipėdos gr. rajonai	3	1	0	0	0	0	0	0	0	1	0	0
ŠL Akušerijos-ginekologijos klinika	12	2	0	1	0	0	0	0	0	1	0	0
Šiaulių gr. rajonai	3	0	0	0	0	0	0	0	0	0	0	0
Kauno perinatologijos centras	91	14	3	2	0	0	1	0	0	6	2	0
Viso	161	26	6	5	0	0	1	1	1	9	3	0
Total	1000.0	161.5	37.3	31.1	0.0	0.0	6.2	6.2	6.2	55.9	18.6	0.0

33 lentelė

Mirusių ir negyvų gimusių mirties priežasties išvengiamumas (abs.sk.,%)

Death's avoidability of dead newborns and stillborns (number,%)

Gimimo vieta	Bendras gimusių skai- čius	Gimė negyvi	Priežastis				Gimė gyvi	Nauja gimių mir- tis	Priežastis			
			Išven- giama	Relia- tyv. išven- giama	Neiš- ven- giama	Nepa- žymė- ta			Išven- giama	Relia- tyv. išven- giama	Neiš- ven- giama	Nepa- žymė- ta
Place of birth	Total no. of births	Still- births	Death				Live births	Neona- tal death	Death			
			Avoi- dable	Relia- tive avoid- able	Una- void- able	No data			Avoi- dable	Relia- tive avoid- able	Una- void- able	No data
VMUL Akušerijos-gine- kologijos klinika	3447	51	0	3	48	0	3396	33	0	4	28	1
		100.0	0.0	5.9	94.1	0.0		100.0	0.0	12.1	84.8	3.0
Vilniaus gimdymo namai	2916	3	0	3	0	0	2913	3	0	1	2	0
		100.0	0.0	100.0	0.0	0.0		100.0	0.0	33.3	66.7	0.0
VUL Santariškių kl. Centro filialas	1256	3	0	0	2	1	1253	0	0	0	0	0
		100.0	0.0	0.0	66.7	33.3		100.0	0.0	0.0	0.0	0.0
Baltijos-Amerikos klinika	137	0	0	0	0	0	137	1	0	0	1	0
		100.0	0.0	0.0	0.0	0.0		100.0	0.0	0.0	100.0	0.0
Liet., JAV, Izr. UAB "Vaisingumo klinika"	75	0	0	0	0	0	75	0	0	0	0	0
		100.0	0.0	0.0	0.0	0.0		100.0	0.0	0.0	0.0	0.0
Vilniaus miestas	7831	57	0	6	50	1	7774	37	0	5	31	1
		100.0	0.0	10.5	87.7	1.8		100.0	0.0	13.5	83.8	2.8
Vilniaus gr. rajonai (+Visagino ligoninė)	1898	5	0	2	3	0	1893	4	0	0	3	1
		100.0	0.0	40.0	60.0	0.0		100.0	0.0	0.0	75.0	25.0
Panevėžio ligoninė	1420	5	1	1	2	1	1415	0	0	0	0	0
		100.0	20.0	20.0	40.0	20.0		100.0	0.0	0.0	0.0	0.0
Panevėžio gr. rajo nai	729	3	0	1	0	2	726	2	0	0	1	1
		100.0	0.0	33.3	0.0	66.7		100.0	0.0	0.0	50.0	50.0
Vilniaus perinatolo- gijos centras	11878	70	1	10	55	4	11808	43	0	5	35	3
		100.0	1.4	14.3	78.6	5.7		100.0	0.0	11.6	81.4	7.0
Kauno med. univer. klinikos	3452	51	1	3	47	0	3401	29	0	2	26	1
		100.0	2.0	5.9	92.2	0.0		100.0	0.0	6.9	89.7	3.4
Kauno P. Mažylio gimdymo namai	1294	1	0	0	0	1	1293	1	0	0	1	0
		100.0	0.0	0.0	0.0	100.0		100.0	0.0	0.0	100.0	0.0
Kauno apskrities li- goninė (Krikščion.)	847	0	0	0	0	0	847	1	1	0	0	0
		100.0	0.0	0.0	0.0	0.0		100.0	100.0	0.0	0.0	0.0
Kauno II klinikinė ligoninė	1048	1	0	0	1	0	1047	3	0	0	1	2
		100.0	0.0	0.0	100.0	0.0		100.0	0.0	0.0	33.3	66.7
UAB "Teksora"	22	0	0	0	0	0	22	0	0	0	0	0
		100.0	0.0	0.0	0.0	0.0		100.0	0.0	0.0	0.0	0.0
Kauno miestas	6663	53	1	3	48	1	6610	34	1	2	28	3
		100.0	1.9	5.7	90.6	1.9		100.0	2.9	5.9	82.4	8.8
Kauno gr. rajonai	2948	5	0	1	1	3	2943	6	0	1	2	3
		100.0	0.0	20.0	20.0	60.0		100.0	0.0	16.7	33.3	50.0
Klaipėdos ligoninė	3466	15	0	13	2	0	3451	7	0	3	2	2
		100.0	0.0	86.7	13.3	0.0		100.0	0.0	42.9	28.6	28.6
Klaipėdos gr. rajo nai	1442	3	0	0	2	1	1439	4	0	1	0	3
		100.0	0.0	0.0	66.7	33.3		100.0	0.0	25.0	0.0	75.0
ŠL Akušerijos-gineko logijos klinika	1907	12	0	6	6	0	1895	4	0	1	2	1
		100.0	0.0	50.0	50.0	0.0		100.0	0.0	25.0	50.0	25.0
Šiaulių gr. rajonai	1201	3	0	1	2	0	1198	5	0	1	4	0
		100.0	0.0	33.3	66.7	0.0		100.0	0.0	20.0	80.0	0.0
Kauno perinatologi- jos centras	17627	91	1	24	61	5	17536	60	1	9	38	12
		100.0	1.1	26.4	67.0	5.5		100.0	1.7	15.0	63.3	20.0
Viso	29505	161	2	34	116	9	29344	103	1	14	73	15
Total		100.0	1.2	21.1	72.0	5.6		100.0	1.0	13.6	70.9	14.6

34 lentelė

Naujagimių gimimo svoris (abs.sk.,%)
Newborns by birthweight (number,%)

Gimimo vieta	Viso gimė gyvi	Gimimo svoris									
		< 500	500-999	1000-1499	1500-2499	2500-3499	3500-4499	4500 ir >	< 1500	< 2500	vidurkis
Place of birth	Total no. of births	Birthweight									
		< 500	500-999	1000-1499	1500-2499	2500-3499	3500-4499	4500 ir >	< 1500	< 2500	Mean
VMUL Akušerijos-gine kologijos klinika	3396	1	34	38	291	1565	1399	68	73	364	3306
Vilniaus gimdymo namai	2913	0	2	0	48	1352	1460	51	2	50	3513
VUL Santariškių kl. Centro filialas	1253	0	0	0	19	569	622	43	0	19	3551
Baltijos-Amerikos klinika	137	0	0	0	0	81	55	1	0	0	3449
Liet., JAV, Izr. UAB "Vaisingumo klinika"	75	0	0	0	0	31	42	2	0	0	3591
Vilniaus miestas	7774	1	36	38	358	3598	3578	165	75	433	3428
Vilniaus gr. rajonai (+Visagino ligoninė)	1893	0	3	2	44	955	856	33	5	49	3459
Panevėžio ligoninė	1415	0	1	2	73	668	641	30	3	76	3436
Panevėžio gr. rajonai	726	0	0	2	9	356	339	20	2	11	3507
Vilniaus perinatologijos centras	11808	1	40	44	484	5577	5414	248	85	569	3439
Kauno med. univer. klinikos	3401	0	41	51	317	1590	1339	63	92	409	3275
Kauno P. Mažylio gimdymo namai	1293	0	0	0	13	582	670	28	0	13	3569
Kauno apskrities ligoninė (Krikščion.)	847	0	0	0	8	378	451	10	0	8	3533
Kauno II klinikinė ligoninė	1047	0	0	0	19	489	518	21	0	19	3522
UAB "Teksora"	22	0	0	0	0	7	15	0	0	0	3561
Kauno miestas	6610	0	41	51	357	3046	2993	122	92	449	3406
Kauno gr. rajonai	2943	1	3	5	70	1452	1352	60	9	79	3464
Klaipėdos ligoninė	3451	0	3	12	139	1381	1806	110	15	154	3524
Klaipėdos gr. rajonai	1439	0	1	2	21	642	739	34	3	24	3519
ŠL Akušerijos-gineko logijos klinika	1895	0	4	4	54	862	911	60	8	62	3502
Šiaulių gr. rajonai	1198	0	1	3	36	579	565	14	4	40	3455
Kauno perinatologijos centras	17536	1	53	77	677	7962	8366	400	131	808	3462
Viso	29344	2	93	121	1161	13539	13780	648	216	1377	3453
Total		0.0	0.3	0.4	4.0	46.1	47.0	2.2	0.7	4.7	

35 lentelė

Išnešiotų naujagimių gimimo svoris (abs.sk.,%)

Term infants by birthweight (number,%)

Gimimo vieta	Viso gyvi gimė	Išnešioti naujagimiai pagal svorį										
		Viso	< 500	500-999	1000-1499	1500-2499	2500-3499	3500-4499	4500 ir >	< 1500	< 2500	vidurkis
Place of birth	Total no. of births	Term infants by birthweight										
		Viso	< 500	500-999	1000-1499	1500-2499	2500-3499	3500-4499	4500 ir >	< 1500	< 2500	Mean
VMUL Akušerijos-gine kologijos klinika	3396	2960	0	0	0	79	1417	1396	68	0	79	3475
		100.0	0.0	0.0	0.0	2.7	47.9	47.2	2.3	0.0	2.7	
Vilniaus gimdymo namai	2913	2824	0	0	0	29	1287	1457	51	0	29	3540
		100.0	0.0	0.0	0.0	1.0	45.6	51.6	1.8	0.0	1.0	
VUL Santariškių kl. Centro filialas	1253	1226	0	0	0	11	551	621	43	0	11	3568
		100.0	0.0	0.0	0.0	0.9	44.9	50.7	3.5	0.0	0.9	
Baltijos-Amerikos klinika	137	136	0	0	0	0	80	55	1	0	0	3453
		100.0	0.0	0.0	0.0	0.0	58.8	40.4	0.7	0.0	0.0	
Liet., JAV, Izr. UAB "Vaisingumo klinika"	75	75	0	0	0	0	31	42	2	0	0	3591
		100.0	0.0	0.0	0.0	0.0	41.3	56.0	2.7	0.0	0.0	
Vilniaus miestas	7774	7221	0	0	0	119	3366	3571	165	0	119	3517
		100.0	0.0	0.0	0.0	1.6	46.6	49.5	2.3	0.0	1.6	
Vilniaus gr. rajonai (+Visagino ligoninė)	1893	1850	0	0	0	28	935	854	33	0	28	3484
		100.0	0.0	0.0	0.0	1.5	50.5	46.2	1.8	0.0	1.5	
Panevėžio ligoninė	1415	1324	0	0	0	24	630	640	30	0	24	3505
		100.0	0.0	0.0	0.0	1.8	47.6	48.3	2.3	0.0	1.8	
Panevėžio gr. rajonai	726	720	0	0	0	7	354	339	20	0	7	3519
		100.0	0.0	0.0	0.0	1.0	49.2	47.1	2.8	0.0	1.0	
Vilniaus perinatologijos centras	11808	11115	0	0	0	178	5285	5404	248	0	178	3510
		100.0	0.0	0.0	0.0	1.6	47.6	48.6	2.2	0.0	1.6	
Kauno med. univer. klinikos	3401	2873	0	0	1	62	1422	1325	63	1	63	3478
		100.0	0.0	0.0	0.0	2.2	49.5	46.1	2.2	0.0	2.2	
Kauno P. Mažylio gimdymo namai	1293	1288	0	0	0	13	577	670	28	0	13	3572
		100.0	0.0	0.0	0.0	1.0	44.8	52.0	2.2	0.0	1.0	
Kauno apskrities ligoninė (Krikščion.)	847	838	0	0	0	7	371	450	10	0	7	3538
		100.0	0.0	0.0	0.0	0.8	44.3	53.7	1.2	0.0	0.8	
Kauno II klinikinė ligoninė	1047	1018	0	0	0	11	471	515	21	0	11	3542
		100.0	0.0	0.0	0.0	1.1	46.3	50.6	2.1	0.0	1.1	
UAB "Teksora"	22	22	0	0	0	0	7	15	0	0	0	3561
		100.0	0.0	0.0	0.0	0.0	31.8	68.2	0.0	0.0	0.0	
Kauno miestas	6610	6039	0	0	1	93	2848	2975	122	1	94	3517
		100.0	0.0	0.0	0.0	1.5	47.2	49.3	2.0	0.0	1.6	
Kauno gr. rajonai	2943	2862	0	0	0	40	1412	1350	60	0	40	3495
		100.0	0.0	0.0	0.0	1.4	49.3	47.2	2.1	0.0	1.4	
Klaipėdos ligoninė	3451	3233	0	0	0	35	1286	1802	110	0	35	3599
		100.0	0.0	0.0	0.0	1.1	39.8	55.7	3.4	0.0	1.1	
Klaipėdos gr. rajonai	1439	1412	0	0	0	13	628	737	34	0	13	3539
		100.0	0.0	0.0	0.0	0.9	44.5	52.2	2.4	0.0	0.9	
ŠL Akušerijos-ginekologijos klinika	1895	1797	0	0	0	22	807	908	60	0	22	3559
		100.0	0.0	0.0	0.0	1.2	44.9	50.5	3.3	0.0	1.2	
Šiaulių gr. rajonai	1198	1164	0	0	0	21	567	562	14	0	21	3485
		100.0	0.0	0.0	0.0	1.8	48.7	48.3	1.2	0.0	1.8	
Kauno perinatologijos centras	17536	16507	0	0	1	224	7548	8334	400	1	225	3534
		100.0	0.0	0.0	0.0	1.4	45.7	50.5	2.4	0.0	1.4	
Viso	29344	27622	0	0	1	402	12833	13738	648	1	403	3524
Total		100.0	0.0	0.0	0.0	1.5	46.5	49.7	2.4	0.0	1.5	

36 lentelė

Neišnešiotų naujagimių gimimo svoris (abs.sk.,%)

Preterm infants by birthweight (number,%)

Gimimo vieta	Viso gimė gyvi	Neišnešioti naujagimiai pagal svorį											vidurkis
		Viso	< 500	500-749	750-999	1000-1499	1500-1999	1999-2499	2500-3499	3500 ir >	< 1500	< 2500	
Place of birth	Total no. of births	Total	< 500	500-749	750-999	1000-1499	1500-1999	1999-2499	2500-3499	3500 & >	< 1500	< 2500	Mean
VMUL Akušerijos-gine kologijos klinika	3396	436	1	14	20	38	78	134	148	3	73	285	2160
		100.0	0.2	3.2	4.6	8.7	17.9	30.7	33.9	0.7	16.7	65.4	
Vilniaus gimdymo namai	2913	89	0	2	0	0	2	17	65	3	2	21	2680
		100.0	0.0	2.3	0.0	0.0	2.2	19.1	73.0	3.4	2.2	23.6	
VUL Santariškių kl. Centro filialas	1253	27	0	0	0	0	0	8	18	1	0	8	2802
		100.0	0.0	0.0	0.0	0.0	0.0	29.6	66.7	3.7	0.0	29.6	
Baltijos-Amerikos klinika	137	1	0	0	0	0	0	0	1	0	0	0	2960
		100.0	0.0	0.0	0.0	0.0	0.0	0.0	100.0	0.0	0.0	0.0	
Liet., JAV, Izr. UAB "Vaisingumo klinika"	75	0	0	0	0	0	0	0	0	0	0	0	0
		100.0	0.0	0.0	0.0	0.0	0.0	0.0	0.0	0.0	0.0	0.0	
Vilniaus miestas	7774	553	1	16	20	38	80	159	232	7	75	314	2276
		100.0	0.2	2.9	3.6	6.9	14.5	28.8	42.0	1.3	13.6	56.8	
Vilniaus gr. rajonai (+Visagino ligoninė)	1893	43	0	1	2	2	4	12	20	2	5	21	2396
		100.0	0.0	2.3	4.7	4.7	9.3	27.9	46.5	4.7	11.6	48.8	
Panevėžio ligoninė	1415	91	0	0	1	2	10	39	38	1	3	52	2437
		100.0	0.0	0.0	1.1	2.2	11.0	42.9	41.8	1.1	3.3	57.1	
Panevėžio gr. rajonai	726	6	0	0	0	2	1	1	2	0	2	4	1973
		100.0	0.0	0.0	0.0	33.3	16.7	16.7	33.3	0.0	33.3	66.7	
Vilniaus perinatologijos centras	11808	693	1	17	23	44	95	211	292	10	85	391	2302
		100.0	0.1	2.5	3.3	6.3	13.7	30.4	42.1	1.4	12.3	56.4	
Kauno med. univer. klinikos	3401	528	0	11	30	50	115	140	168	14	91	346	2172
		100.0	0.0	2.1	5.7	9.5	21.8	26.5	31.8	2.7	17.2	65.5	
Kauno P. Mažylio gimdymo namai	1293	5	0	0	0	0	0	0	5	0	0	0	2894
		100.0	0.0	0.0	0.0	0.0	0.0	0.0	100.0	0.0	0.0	0.0	
Kauno apskrities ligoninė (Krikščion.)	847	9	0	0	0	0	0	1	7	1	0	1	3022
		100.0	0.0	0.0	0.0	0.0	0.0	11.1	77.8	11.1	0.0	11.1	
Kauno II klinikinė ligoninė	1047	29	0	0	0	0	0	8	18	3	0	8	2814
		100.0	0.0	0.0	0.0	0.0	0.0	27.6	62.1	10.3	0.0	27.6	
UAB "Teksora"	22	0	0	0	0	0	0	0	0	0	0	0	0
		100.0	0.0	0.0	0.0	0.0	0.0	0.0	0.0	0.0	0.0	0.0	
Kauno miestas	6610	571	0	11	30	50	115	149	198	18	91	355	2224
		100.0	0.0	1.9	5.3	8.8	20.1	26.1	34.7	3.2	15.9	62.2	
Kauno gr. rajonai	2943	81	1	3	0	5	11	19	40	2	9	39	2354
		100.0	1.2	3.7	0.0	6.2	13.6	23.5	49.4	2.5	11.1	48.1	
Klaipėdos ligoninė	3451	218	0	2	1	12	27	77	95	4	15	119	2402
		100.0	0.0	0.9	0.5	5.5	12.4	35.3	43.6	1.8	6.9	54.6	
Klaipėdos gr. rajonai	1439	27	0	1	0	2	4	4	14	2	3	11	2444
		100.0	0.0	3.7	0.0	7.4	14.8	14.8	51.9	7.4	11.1	40.7	
ŠL Akušerijos-ginekologijos klinika	1895	98	0	3	1	4	10	22	55	3	8	40	2467
		100.0	0.0	3.1	1.0	4.1	10.2	22.4	56.1	3.1	8.2	40.8	
Šiaulių gr. rajonai	1198	34	0	0	1	3	6	9	12	3	4	19	2423
		100.0	0.0	0.0	2.9	8.8	17.6	26.5	35.3	8.8	11.8	55.9	
Kauno perinatologijos centras	17536	1029	1	20	33	76	173	280	414	32	130	583	2308
		100.0	0.1	1.9	3.2	7.4	16.8	27.2	40.2	3.1	12.6	56.7	
Viso	29344	1722	2	37	56	120	268	491	706	42	215	974	2305
Total		100.0	0.1	2.2	3.3	7.0	15.6	28.5	41.0	2.4	12.5	56.5	

37 lentelė

Naujagimių gestacinis amžius (abs.sk.,%)
Newborns and gestational age (number,%)

Gimimo vieta	Viso gimė gyvi	Gestacinis amžius (savaitės)										
		< 22	22	24	26	28	32	37	43	22	22	37
		-23	-25	-27	-31	-36	-42	ir >	-27	-36	ir >	
Place of birth	Total no. of live births	Gestational age (weeks)										
		< 22	22	24	26	28	32	37	43	22	22	37
		-23	-25	-27	-31	-36	-42	ir >	-27	-36	ir >	
VMUL Akušerijos-gine kologijos klinika	3396	0	6	13	16	56	345	2960	0	35	436	2960
		0.0	0.2	0.4	0.5	1.6	10.2	87.2	0.0	1.0	12.8	87.2
Vilniaus gimdymo namai	2913	0	2	0	0	0	87	2824	0	2	89	2824
		0.0	0.1	0.0	0.0	0.0	3.0	96.9	0.0	0.1	3.1	96.9
VUL Santariškių kl. Centro filialas	1253	0	0	0	0	1	26	1225	1	0	27	1226
		0.0	0.0	0.0	0.0	0.1	2.1	97.8	0.1	0.0	2.2	97.8
Baltijos-Amerikos klinika	137	0	0	0	0	0	1	136	0	0	1	136
		0.0	0.0	0.0	0.0	0.0	0.7	99.3	0.0	0.0	0.7	99.3
Liet., JAV, Izr. UAB "Vaisingumo klinika"	75	0	0	0	0	0	0	75	0	0	0	75
		0.0	0.0	0.0	0.0	0.0	0.0	100.0	0.0	0.0	0.0	100.0
Vilniaus miestas	7774	0	8	13	16	57	459	7220	1	37	553	7221
		0.0	0.1	0.2	0.2	0.7	5.9	92.9	0.0	0.5	7.1	92.9
Vilniaus gr. rajonai (+Visagino ligoninė)	1893	0	2	0	1	3	37	1850	0	3	43	1850
		0.0	0.1	0.0	0.1	0.2	2.0	97.7	0.0	0.2	2.3	97.7
Panevėžio ligoninė	1415	0	0	1	1	1	88	1324	0	2	91	1324
		0.0	0.0	0.1	0.1	0.1	6.2	93.6	0.0	0.1	6.4	93.6
Panevėžio gr. rajonai	726	0	0	0	1	1	4	719	1	1	6	720
		0.0	0.0	0.0	0.1	0.1	0.6	99.0	0.1	0.1	0.8	99.2
Vilniaus perinatologijos centras	11808	0	10	14	19	62	588	11113	2	43	693	11115
		0.0	0.1	0.1	0.2	0.5	5.0	94.1	0.0	0.4	5.9	94.1
Kauno med. univer. klinikos	3401	0	3	14	26	83	402	2873	0	43	528	2873
		0.0	0.1	0.4	0.8	2.4	11.8	84.5	0.0	1.3	15.5	84.5
Kauno P. Mažylio gimdymo namai	1293	0	0	0	0	0	5	1288	0	0	5	1288
		0.0	0.0	0.0	0.0	0.0	0.4	99.6	0.0	0.0	0.4	99.6
Kauno apskrities ligoninė (Krikščion.)	847	0	0	0	0	0	9	838	0	0	9	838
		0.0	0.0	0.0	0.0	0.0	1.1	98.9	0.0	0.0	1.1	98.9
Kauno II klinikinė ligoninė	1047	0	0	0	0	0	29	1018	0	0	29	1018
		0.0	0.0	0.0	0.0	0.0	2.8	97.2	0.0	0.0	2.8	97.2
UAB "Teksora"	22	0	0	0	0	0	0	22	0	0	0	22
		0.0	0.0	0.0	0.0	0.0	0.0	100.0	0.0	0.0	0.0	100.0
Kauno miestas	6610	0	3	14	26	83	445	6039	0	43	571	6039
		0.0	0.0	0.2	0.4	1.3	6.7	91.4	0.0	0.7	8.6	91.4
Kauno gr. rajonai	2943	0	1	3	1	8	68	2862	0	5	81	2862
		0.0	0.0	0.1	0.0	0.3	2.3	97.2	0.0	0.2	2.8	97.2
Klaipėdos ligoninė	3451	0	1	2	5	13	197	3233	0	8	218	3233
		0.0	0.0	0.1	0.1	0.4	5.7	93.7	0.0	0.2	6.3	93.7
Klaipėdos gr. rajonai	1439	0	0	0	1	6	20	1411	1	1	27	1412
		0.0	0.0	0.0	0.1	0.4	1.4	98.1	0.1	0.1	1.9	98.1
ŠL Akušerijos-gineko logijos klinika	1895	0	1	3	3	7	84	1795	2	7	98	1797
		0.0	0.1	0.2	0.2	0.4	4.4	94.7	0.1	0.4	5.2	94.8
Šiaulių gr. rajonai	1198	0	0	2	2	3	27	1163	1	4	34	1164
		0.0	0.0	0.2	0.2	0.3	2.3	97.1	0.1	0.3	2.8	97.2
Kauno perinatologijos centras	17536	0	6	24	38	120	841	16503	4	68	1029	16507
		0.0	0.0	0.1	0.2	0.7	4.8	94.1	0.0	0.4	5.9	94.1
Viso	29344	0	16	38	57	182	1429	27616	6	111	1722	27622
Total		0.0	0.1	0.1	0.2	0.6	4.9	94.1	0.0	0.4	5.9	94.1

38 lentelė

Naujagimių įvertinimas pagal Apgar ir virkštelės kraujo pH (abs.sk.,%)
Newborns, Apgar score, umbilical cord blood pH (number,%)

Gimimo vieta	Viso gimė gyvi	Apgar po 1 min.			Apgar po 5 min.			Virkštelės kraujo pH	
		0-3	4-6	7-10	0-3	4-6	7-10	Viso tirta	< 7.20
Place of birth	Total no. of live births	Apgar at 1 min.			Apgar at 5 min.			Umbilical cord blood pH	
		0-3	4-6	7-10	0-3	4-6	7-10	Total	< 7.20
VMUL Akušerijos-gine kologijos klinika	3396	34	101	3261	15	29	3352	3233	493
		1.0	3.0	96.0	0.4	0.9	98.7	95.2	14.5
Vilniaus gimdymo namai	2913	14	63	2836	5	7	2901	460	184
		0.5	2.2	97.4	0.2	0.2	99.6	15.8	6.3
VUL Santariškių kl. Centro filialas	1253	3	31	1219	2	1	1250	1162	125
		0.2	2.5	97.3	0.2	0.1	99.8	92.7	10.0
Baltijos-Amerikos klinika	137	0	2	135	0	0	137	0	0
		0.0	1.5	98.5	0.0	0.0	100.0	0.0	0.0
Liet., JAV, Izr. UAB "Vaisingumo klinika"	75	0	0	75	0	0	75	67	12
		0.0	0.0	100.0	0.0	0.0	100.0	89.3	16.0
Vilniaus miestas	7774	51	197	7526	22	37	7715	4922	814
		0.7	2.5	96.8	0.3	0.5	99.2	63.3	10.5
Vilniaus gr. rajonai (+Visagino ligoninė)	1893	29	59	1805	18	9	1866	0	0
		1.5	3.1	95.4	1.0	0.5	98.6	0.0	0.0
Panevėžio ligoninė	1415	17	53	1345	9	5	1401	73	18
		1.2	3.7	95.1	0.6	0.4	99.0	5.2	1.3
Panevėžio gr. rajonai	726	4	6	716	3	4	719	156	26
		0.6	0.8	98.6	0.4	0.6	99.0	21.5	3.6
Vilniaus perinatologijos centras	11808	101	315	11392	52	55	11701	5151	858
		0.9	2.7	96.5	0.4	0.5	99.1	43.6	7.3
Kauno med. univer. klinikos	3401	37	123	3241	21	30	3350	617	109
		1.1	3.6	95.3	0.6	0.9	98.5	18.1	3.2
Kauno P. Mažylio gimdymo namai	1293	0	15	1278	0	0	1293	0	0
		0.0	1.2	98.8	0.0	0.0	100.0	0.0	0.0
Kauno apskrities ligoninė (Krikščion.)	847	4	12	831	1	1	845	14	6
		0.5	1.4	98.1	0.1	0.1	99.8	1.7	0.7
Kauno II klinikinė ligoninė	1047	3	15	1029	3	1	1043	0	0
		0.3	1.4	98.3	0.3	0.1	99.6	0.0	0.0
UAB "Teksora"	22	0	0	22	0	0	22	0	0
		0.0	0.0	100.0	0.0	0.0	100.0	0.0	0.0
Kauno miestas	6610	44	165	6401	25	32	6553	631	115
		0.7	2.5	96.8	0.4	0.5	99.1	9.5	1.7
Kauno gr. rajonai	2943	19	36	2888	13	2	2928	83	8
		0.6	1.2	98.1	0.4	0.1	99.5	2.8	0.3
Klaipėdos ligoninė	3451	13	68	3370	9	3	3439	37	9
		0.4	2.0	97.7	0.3	0.1	99.7	1.1	0.3
Klaipėdos gr. rajonai	1439	14	23	1402	8	8	1423	0	0
		1.0	1.6	97.4	0.6	0.6	98.9	0.0	0.0
ŠL Akušerijos-gineko logijos klinika	1895	16	40	1839	7	11	1877	1	0
		0.8	2.1	97.0	0.4	0.6	99.1	0.1	0.0
Šiaulių gr. rajonai	1198	16	33	1149	10	10	1178	1	0
		1.3	2.8	95.9	0.8	0.8	98.3	0.1	0.0
Kauno perinatologijos centras	17536	122	365	17049	72	66	17398	753	132
		0.7	2.1	97.2	0.4	0.4	99.2	4.3	0.8
Viso Total	29344	223	680	28441	124	121	29099	5904	990
		0.8	2.3	96.9	0.4	0.4	99.2	20.1	3.4

39 lentelė

Naujagimių ligos (abs.sk.,1000 gyvų gim.)
Newborn's diseases (number, per 1000 live births)

Gimimo vieta	Viso gimė gyvi	Viso sirgo	Viso ligu	Vidutin. ligu naujag	Išnešioti naujagimiai	Viso sirgo išnešiotų naujagimių	Viso ligu išnešiotiems	Neišnešioti naujagimiai	Viso sirgo neišnešiotų naujagimių	Viso ligu neišnešiotiems
Place of birth	Live births	Total no. of sick newborns	Total no. of diseases	Mean	Term newborns	Total no. of sick term newborns	Total no. of diseases	Preterm newborns	Total no. of sick preterm newborns	Total no. of diseases
VMUL Akušerijos-ginekologijos klinika	3396	1272	2544	2.0	2960	850	1158	436	422	1386
	1000.0	374.6	749.1		1000.0	287.2	391.2	1000.0	967.9	3178.9
Vilniaus gimdymo namai	2913	849	1148	1.4	2824	761	985	89	88	163
	1000.0	291.5	394.1		1000.0	269.5	348.8	1000.0	988.8	1831.5
VUL Santariškių kl. Centro filialas	1253	453	610	1.3	1226	427	566	27	26	44
	1000.0	361.5	486.8		1000.0	348.3	461.7	1000.0	963.0	1629.6
Baltijos-Amerikos klinika	137	20	24	1.2	136	20	24	1	0	0
	1000.0	146.0	175.2		1000.0	147.1	176.5	1000.0	0.0	0.0
Liet., JAV, Izr. UAB "Vaisingumo klinika"	75	4	4	1.0	75	4	4	0	0	0
	1000.0	53.3	53.3		1000.0	53.3	53.3	1000.0	0.0	0.0
Vilniaus miestas	7774	2598	4330	1.7	7221	2062	2737	553	536	1593
	1000.0	334.2	557.0		1000.0	285.6	379.0	1000.0	969.3	2880.7
Vilniaus gr. rajonai (+Visagino ligoninė)	1893	374	498	1.3	1850	337	438	43	37	60
	1000.0	197.6	263.1		1000.0	182.2	236.8	1000.0	860.5	1395.3
Panevėžio ligoninė	1415	697	1213	1.7	1324	608	943	91	89	270
	1000.0	492.6	857.2		1000.0	459.2	712.2	1000.0	978.0	2967.0
Panevėžio gr. rajonai	726	98	135	1.4	720	94	125	6	4	10
	1000.0	135.0	186.0		1000.0	130.6	173.6	1000.0	666.7	1666.7
Vilniaus perinatologijos centras	11808	3767	6176	1.6	11115	3101	4243	693	666	1933
	1000.0	319.0	523.0		1000.0	279.0	381.7	1000.0	961.0	2789.3
Kauno med. univer. klinikos	3401	1845	3755	2.0	2873	1329	2005	528	516	1750
	1000.0	542.5	1104.1		1000.0	462.6	697.9	1000.0	977.3	3314.4
Kauno P. Mažylio gimdymo namai	1293	467	597	1.3	1288	462	590	5	5	7
	1000.0	361.2	461.7		1000.0	358.7	458.1	1000.0	1000.0	1400.0
Kauno apskrities ligoninė (Krikščion.)	847	542	844	1.6	838	533	828	9	9	16
	1000.0	639.9	996.5		1000.0	636.0	988.1	1000.0	1000.0	1777.8
Kauno II klinikinė ligoninė	1047	277	382	1.4	1018	253	331	29	24	51
	1000.0	264.6	364.9		1000.0	248.5	325.1	1000.0	827.6	1758.6
UAB "Teksora"	22	6	6	1.0	22	6	6	0	0	0
	1000.0	272.7	272.7		1000.0	272.7	272.7	1000.0	0.0	0.0
Kauno miestas	6610	3137	5584	1.8	6039	2583	3760	571	554	1824
	1000.0	474.6	844.8		1000.0	427.7	622.6	1000.0	970.2	3194.4
Kauno gr. rajonai	2943	595	763	1.3	2862	530	670	81	65	93
	1000.0	202.2	259.3		1000.0	185.2	234.1	1000.0	802.5	1148.1
Klaipėdos ligoninė	3451	874	1191	1.4	3233	667	791	218	207	400
	1000.0	253.3	345.1		1000.0	206.3	244.7	1000.0	949.5	1834.9
Klaipėdos gr. rajonai	1439	205	237	1.2	1412	190	216	27	15	21
	1000.0	142.5	164.7		1000.0	134.6	153.0	1000.0	555.6	777.8
ŠL Akušerijos-ginekologijos klinika	1895	881	1040	1.2	1797	792	877	98	89	163
	1000.0	464.9	548.8		1000.0	440.7	488.0	1000.0	908.2	1663.3
Šiaulių gr. rajonai	1198	297	342	1.2	1164	273	313	34	24	29
	1000.0	247.9	285.5		1000.0	234.5	268.9	1000.0	705.9	852.9
Kauno perinatologijos centras	17536	5989	9157	1.5	16507	5035	6627	1029	954	2530
	1000.0	341.5	522.2		1000.0	305.0	401.5	1000.0	927.1	2458.7
Viso	29344	9756	15333	1.6	27622	8136	10870	1722	1620	4463
Total	1000.0	332.5	522.5		1000.0	294.5	393.5	1000.0	940.8	2591.8

40 lentelė

Naujagimių perinatalinis CNS pažeidimas (abs.sk.,1000 gyvų gim.)
Newborns and perinatal CNS injury (number, per 1000 live births)

Gimimo vieta	Viso gimė gyvi	CNS pažeidimo kodai (TLK-10) (+33.13)						Neonatal mirt.	
		Viso su CNS	P10,P11 P14	P20,P21	P52	P90	P91	Pagrin. liga	Kita liga
Place of birth	Live births	Perinatal CNS injury (ICD-10)						Neonatal deaths	
		Total with CNS	P10, P11,P14	P20,P21	P52	P90	P91	Main pathology	Others
VMUL Akušerijos-gine kologijos klinika	3396	137	6	5	57	3	66	9	0
	1000.0	40.3	1.8	1.5	16.8	0.9	19.4	2.7	0.0
Vilniaus gimdymo namai	2913	18	6	4	0	0	8	0	0
	1000.0	6.2	2.1	1.4	0.0	0.0	2.7	0.0	0.0
VUL Santariškių kl. Centro filialas	1253	17	2	5	0	0	10	0	0
	1000.0	13.6	1.6	4.0	0.0	0.0	8.0	0.0	0.0
Baltijos-Amerikos klinika	137	3	1	0	0	0	2	0	0
	1000.0	21.9	7.3	0.0	0.0	0.0	14.6	0.0	0.0
Liet., JAV, Izr. UAB "Vaisingumo klinika"	75	0	0	0	0	0	0	0	0
	1000.0	0.0	0.0	0.0	0.0	0.0	0.0	0.0	0.0
Vilniaus miestas	7774	175	15	14	57	3	86	9	0
	1000.0	22.5	1.9	1.8	7.3	0.4	11.1	1.2	0.0
Vilniaus gr. rajonai (+Visagino ligoninė)	1893	49	5	14	1	0	29	2	0
	1000.0	25.9	2.6	7.4	0.5	0.0	15.3	1.1	0.0
Panevėžio ligoninė	1415	77	10	14	0	0	53	0	0
	1000.0	54.4	7.1	9.9	0.0	0.0	37.5	0.0	0.0
Panevėžio gr. rajonai	726	9	2	4	0	0	3	1	0
	1000.0	12.4	2.8	5.5	0.0	0.0	4.1	1.4	0.0
Vilniaus perinatologijos centras	11808	310	32	46	58	3	171	12	0
	1000.0	26.3	2.7	3.9	4.9	0.3	14.5	1.0	0.0
Kauno med. univer. klinikos	3401	142	3	25	43	2	69	3	2
	1000.0	41.8	0.9	7.4	12.6	0.6	20.3	0.9	0.6
Kauno P. Mažylio gimdymo namai	1293	5	0	2	0	3	0	0	0
	1000.0	3.9	0.0	1.5	0.0	2.3	0.0	0.0	0.0
Kauno apskrities ligoninė (Krikščion.)	847	15	6	5	1	1	2	1	0
	1000.0	17.7	7.1	5.9	1.2	1.2	2.4	1.2	0.0
Kauno II klinikinė ligoninė	1047	3	0	3	0	0	0	1	0
	1000.0	2.9	0.0	2.9	0.0	0.0	0.0	1.0	0.0
UAB "Teksora"	22	0	0	0	0	0	0	0	0
	1000.0	0.0	0.0	0.0	0.0	0.0	0.0	0.0	0.0
Kauno miestas	6610	165	9	35	44	6	71	5	2
	1000.0	25.0	1.4	5.3	6.7	0.9	10.7	0.8	0.3
Kauno gr. rajonai	2943	13	6	3	0	1	3	1	2
	1000.0	4.4	2.0	1.0	0.0	0.3	1.0	0.3	0.7
Klaipėdos ligoninė	3451	110	0	18	36	0	56	1	0
	1000.0	31.9	0.0	5.2	10.4	0.0	16.2	0.3	0.0
Klaipėdos gr. rajonai	1439	10	0	4	0	0	6	0	0
	1000.0	6.9	0.0	2.8	0.0	0.0	4.2	0.0	0.0
ŠL Akušerijos-ginekologijos klinika	1895	152	6	35	2	0	109	4	0
	1000.0	80.2	3.2	18.5	1.1	0.0	57.5	2.1	0.0
Šiaulių gr. rajonai	1198	32	2	6	0	9	15	1	0
	1000.0	26.7	1.7	5.0	0.0	7.5	12.5	0.8	0.0
Kauno perinatologijos centras	17536	482	23	101	82	16	260	12	4
	1000.0	27.5	1.3	5.8	4.7	0.9	14.8	0.7	0.2
Viso	29344	792	55	147	140	19	431	24	4
Total	1000.0	27.0	1.9	5.0	4.8	0.6	14.7	0.8	0.1

41 lentelė

**Hipoksinis CNS pažeidimas, Apgar po 5 min. ir virkštelės kraujo pH
(abs.sk.,%)**

**Hypoxic-ischemic CNS injury, Apgar score at 5 min. and umbilical cord blood pH
(number,%)**

Gimimo vieta	Viso gimė gyvi	Hipok. CNS pažeid.	Apgar po 5 min.			Virkštelės kraujo pH		
			0-3	4-6	7-10	< 7.20	>= 7.20	Netirta
Place of birth	Live births	Hipox. CNS injury	Apgar score			Umbilical cord blood pH		
			0-3	4-6	7-10	pH<7.20	pH>=7.20	No data
VMUL Akušerijos-gine kologijos klinika	3396	131	7	16	108	28	83	20
Vilniaus gimdymo namai	2913	13	0	1	12	7	1	5
VUL Santariškių kl. Centro filialas	1253	15	0	0	15	5	8	2
Baltijos-Amerikos klinika	137	2	0	0	2	0	0	2
Liet., JAV, Izr. UAB "Vaisingumo klinika"	75	0	0	0	0	0	0	0
Vilniaus miestas	7774	161	7	17	137	40	92	29
Vilniaus gr. rajonai (+Visagino ligoninė)	1893	45	1	4	40	0	0	45
Panevėžio ligoninė	1415	71	1	3	67	4	10	57
Panevėžio gr. rajonai	726	7	0	1	6	0	1	6
Vilniaus perinatologijos centras	11808	284	9	25	250	44	103	137
Kauno med. univer. klinikos	3401	139	4	13	122	10	45	84
Kauno P. Mažylio gimdymo namai	1293	5	0	0	5	0	0	5
Kauno apskrities ligoninė (Krikščion.)	847	9	1	0	8	0	0	9
Kauno II klinikinė ligoninė	1047	3	1	0	2	0	0	3
UAB "Teksora"	22	0	0	0	0	0	0	0
Kauno miestas	6610	156	6	13	137	10	45	101
Kauno gr. rajonai	2943	7	3	0	4	0	2	5
Klaipėdos ligoninė	3451	110	3	1	106	0	2	108
Klaipėdos gr. rajonai	1439	10	0	0	10	0	0	10
ŠL Akušerijos-ginekologijos klinika	1895	146	5	1	140	0	0	146
Šiaulių gr. rajonai	1198	30	0	1	29	0	0	30
Kauno perinatologijos centras	17536	459	17	16	426	10	49	400
Viso Total	29344	743	26	41	676	54	152	537
		100.0	3.5	5.5	91.0	7.3	20.5	72.3

42 lentelė

Išnešiotų naujagimių perinatalinis CNS pažeidimas (abs.sk., 1000 gyvų gim.)

Term infants and perinatal CNS injury (number, per 1000 live births)

Gimimo vieta	Viso gimė išnešiotų	CNS pažeidimo kodai (TLK-10) (+33.13)							Neonatal mirtin	
		Viso su CNS pažeid.	P10,P11 P14	P20,P21	P52	P90	P91	Pagrini- liga	Kita liga	
Place of birth	Term infants	Perinatal CNS injury (ICD-10)							Neonatal deaths	
		Total with CNS injury	P10, P11,P14	P20,P21	P52	P90	P91	Main pa- thology	Others	
VMUL Akušerijos-gine- kologijos klinika	2960	43	6	1	4	1	31	1	0	
	1000.0	14.5	2.0	0.3	1.4	0.3	10.5	0.3	0.0	
Vilniaus gimdymo namai	2824	16	5	4	0	0	7	0	0	
	1000.0	5.7	1.8	1.4	0.0	0.0	2.5	0.0	0.0	
VUL Santariškių kl. Centro filialas	1226	16	2	4	0	0	10	0	0	
	1000.0	13.1	1.6	3.3	0.0	0.0	8.2	0.0	0.0	
Baltijos-Amerikos klinika	136	3	1	0	0	0	2	0	0	
	1000.0	22.1	7.4	0.0	0.0	0.0	14.7	0.0	0.0	
Liet., JAV, Izr. UAB "Vaisingumo klinika"	75	0	0	0	0	0	0	0	0	
	1000.0	0.0	0.0	0.0	0.0	0.0	0.0	0.0	0.0	
Vilniaus miestas	7221	78	14	9	4	1	50	1	0	
	1000.0	10.8	1.9	1.2	0.6	0.1	6.9	0.1	0.0	
Vilniaus gr. rajonai (+Visagino ligoninė)	1850	46	5	13	0	0	28	1	0	
	1000.0	24.9	2.7	7.0	0.0	0.0	15.1	0.5	0.0	
Panevėžio ligoninė	1324	70	7	12	0	0	51	0	0	
	1000.0	52.9	5.3	9.1	0.0	0.0	38.5	0.0	0.0	
Panevėžio gr. rajo nai	720	9	2	4	0	0	3	1	0	
	1000.0	12.5	2.8	5.6	0.0	0.0	4.2	1.4	0.0	
Vilniaus perinatolo- gijos centras	11115	203	28	38	4	1	132	3	0	
	1000.0	18.3	2.5	3.4	0.4	0.1	11.9	0.3	0.0	
Kauno med. univer. klinikos	2873	45	1	17	10	2	15	1	0	
	1000.0	15.7	0.3	5.9	3.5	0.7	5.2	0.3	0.0	
Kauno P. Mažylio gimdymo namai	1288	5	0	2	0	3	0	0	0	
	1000.0	3.9	0.0	1.6	0.0	2.3	0.0	0.0	0.0	
Kauno apskrities li- goninė (Krikščion.)	838	15	6	5	1	1	2	1	0	
	1000.0	17.9	7.2	6.0	1.2	1.2	2.4	1.2	0.0	
Kauno II klinikinė ligoninė	1018	2	0	2	0	0	0	1	0	
	1000.0	2.0	0.0	2.0	0.0	0.0	0.0	1.0	0.0	
UAB "Teksora"	22	0	0	0	0	0	0	0	0	
	1000.0	0.0	0.0	0.0	0.0	0.0	0.0	0.0	0.0	
Kauno miestas	6039	67	7	26	11	6	17	3	0	
	1000.0	11.1	1.2	4.3	1.8	1.0	2.8	0.5	0.0	
Kauno gr. rajonai	2862	11	6	1	0	1	3	1	0	
	1000.0	3.8	2.1	0.3	0.0	0.3	1.0	0.3	0.0	
Klaipėdos ligoninė	3233	75	0	14	8	0	53	1	0	
	1000.0	23.2	0.0	4.3	2.5	0.0	16.4	0.3	0.0	
Klaipėdos gr. rajo nai	1412	10	0	4	0	0	6	0	0	
	1000.0	7.1	0.0	2.8	0.0	0.0	4.2	0.0	0.0	
ŠL Akušerijos-gineko- logijos klinika	1797	126	6	25	0	0	95	2	0	
	1000.0	70.1	3.3	13.9	0.0	0.0	52.9	1.1	0.0	
Šiaulių gr. rajonai	1164	29	2	5	0	9	13	0	0	
	1000.0	24.9	1.7	4.3	0.0	7.7	11.2	0.0	0.0	
Kauno perinatologi- jos centras	16507	318	21	75	19	16	187	7	0	
	1000.0	19.3	1.3	4.5	1.2	1.0	11.3	0.4	0.0	
Viso	27622	521	49	113	23	17	319	10	0	
Total	1000.0	18.9	1.8	4.1	0.8	0.6	11.5	0.4	0.0	

43 lentelė

Neišnešiotų naujagimių perinatalinis CNS pažeidimas (abs.sk., 1000 gyvų gim.)
Preterm infants and perinatal CNS injury (number, per 1000 live births)

Gimimo vieta	Viso gimė neišnešiotų	CNS pažeidimo kodai (TLK-10) (+33.13)							Neonatal mirtin	
		Viso su CNS pažeid.	P10, P11 P14 33.10	P20, P21 33.11	P52 33.11	P90 33.8	P91 33.11	Pagrin. liga	Kita	
Place of birth	Preterm infants	Perinatal CNS injury (ICD-10)							Neonatal deaths	
		Total with CNS injury	P10, P11, P14	P20, P21	P52	P90	P91	Main pa thology	Others	
VMUL Akušerijos-gine kologijos klinika	436	94	0	4	53	2	35	8	0	
Vilniaus gimdymo namai	1000.0	215.6	0.0	9.2	121.6	4.6	80.3	18.3	0.0	
VUL Santariškių kl. Centro filialas	89	2	1	0	0	0	1	0	0	
Baltijos-Amerikos klinika	1000.0	22.5	11.2	0.0	0.0	0.0	11.2	0.0	0.0	
Liet., JAV, Izr. UAB "Vaisingumo klinika"	27	1	0	1	0	0	0	0	0	
Vilniaus miestas	1000.0	37.0	0.0	37.0	0.0	0.0	0.0	0.0	0.0	
Vilniaus gr. rajonai (+Visagino ligoninė)	1	0	0	0	0	0	0	0	0	
Panevėžio ligoninė	1000.0	0.0	0.0	0.0	0.0	0.0	0.0	0.0	0.0	
Panevėžio gr. rajo nai	553	97	1	5	53	2	36	8	0	
Vilniaus perinatolo gijos centras	1000.0	175.4	1.8	9.0	95.8	3.6	65.1	14.5	0.0	
Kauno med. univer. klinikos	43	3	0	1	1	0	1	1	0	
Kauno P. Mažylio gimdymo namai	1000.0	69.8	0.0	23.3	23.3	0.0	23.3	23.3	0.0	
Kauno apskrities li- goninė (Krikščion.)	91	7	3	2	0	0	2	0	0	
Kauno II klinikinė ligoninė	1000.0	76.9	33.0	22.0	0.0	0.0	22.0	0.0	0.0	
UAB "Teksora"	6	0	0	0	0	0	0	0	0	
Kauno miestas	1000.0	0.0	0.0	0.0	0.0	0.0	0.0	0.0	0.0	
Kauno gr. rajonai	571	98	2	9	33	0	54	2	2	
Klaipėdos ligoninė	1000.0	183.7	3.8	15.2	62.5	0.0	102.3	3.8	0.0	
Klaipėdos gr. rajo nai	5	0	0	0	0	0	0	0	0	
ŠL Akušerijos-gineko logijos klinika	1000.0	0.0	0.0	0.0	0.0	0.0	0.0	0.0	0.0	
Šiaulių gr. rajonai	29	1	0	1	0	0	0	0	0	
Kauno perinatologi jos centras	1000.0	34.5	0.0	34.5	0.0	0.0	0.0	0.0	0.0	
Viso	0	0	0	0	0	0	0	0	0	
Total	1000.0	0.0	0.0	0.0	0.0	0.0	0.0	0.0	0.0	
	571	98	2	9	33	0	54	2	2	
	1000.0	171.6	3.5	15.8	57.8	0.0	94.6	3.5	0.0	
	81	2	0	2	0	0	0	0	2	
	1000.0	24.7	0.0	24.7	0.0	0.0	0.0	0.0	0.0	
	218	35	0	4	28	0	3	0	0	
	1000.0	160.6	0.0	18.3	128.4	0.0	13.8	0.0	0.0	
	27	0	0	0	0	0	0	0	0	
	1000.0	0.0	0.0	0.0	0.0	0.0	0.0	0.0	0.0	
	98	26	0	10	2	0	14	2	0	
	1000.0	265.3	0.0	102.0	20.4	0.0	142.9	20.4	0.0	
	34	3	0	1	0	0	2	1	0	
	1000.0	88.2	0.0	29.4	0.0	0.0	58.8	29.4	0.0	
	1029	164	2	26	63	0	73	5	4	
	1000.0	159.4	1.9	25.3	61.2	0.0	70.9	4.9	0.0	
	1722	271	6	34	117	2	112	14	4	
	1000.0	157.4	3.5	19.7	67.9	1.2	65.0	8.1	0.0	

44 lentelė

Neišnešiotų naujagimių KSS ir gestacinis amžius (abs.sk.,%)
Preterm infants with RDS and gestational age (number,%)

Gimimo vieta	Neišnešioti naujagimiai	KSS ir bendras neišnešiotų skaičius				
		Viso su KSS	22-27 sav.	28-31 sav.	32-34 sav.	35-36 sav.
Place of birth	Total no. of preterm infants	R D S and number of preterm infants				
		Total with RDS	22-27 weeks	28-31 weeks	32-34 weeks	35-36 weeks
VMUL Akušerijos-gine kologijos klinika	436	79	34/ 35	34/ 56	10/136	1/ 209
		18.1	97.1	60.7	7.4	0.5
Vilniaus gimdymo namai	89	4	2/ 2	0/ 0	0/ 9	2/ 78
		4.5	100.0	0.0	0.0	2.6
VUL Santariškių kl. Centro filialas	27	0	0/ 0	0/ 1	0/ 4	0/ 22
		0.0	0.0	0.0	0.0	0.0
Baltijos-Amerikos klinika	1	0	0/ 0	0/ 0	0/ 0	0/ 1
		0.0	0.0	0.0	0.0	0.0
Liet., JAV, Izr. UAB "Vaisingumo klinika"	0	0	0/ 0	0/ 0	0/ 0	0/ 0
		0.0	0.0	0.0	0.0	0.0
Vilniaus miestas	553	83	36/ 37	34/ 57	10/149	3/ 310
		15.0	97.3	59.6	6.7	1.0
Vilniaus gr. rajonai (+Visagino ligoninė)	43	6	2/ 3	2/ 3	2/ 8	0/ 29
		14.0	66.7	66.7	25.0	0.0
Panevėžio ligoninė	91	9	0/ 2	1/ 1	5/ 19	3/ 69
		9.9	0.0	100.0	26.3	4.3
Panevėžio gr. rajonai	6	0	0/ 1	0/ 1	0/ 1	0/ 3
		0.0	0.0	0.0	0.0	0.0
Vilniaus perinatologijos centras	693	98	38/ 43	37/ 62	17/177	6/ 411
		14.1	88.4	59.7	9.6	1.5
Kauno med. univer. klinikos	528	50	18/ 43	11/ 83	17/172	4/ 230
		9.5	41.9	13.3	9.9	1.7
Kauno P. Mažylio gimdymo namai	5	0	0/ 0	0/ 0	0/ 0	0/ 5
		0.0	0.0	0.0	0.0	0.0
Kauno apskrities ligoninė (Krikščion.)	9	0	0/ 0	0/ 0	0/ 1	0/ 8
		0.0	0.0	0.0	0.0	0.0
Kauno II klinikinė ligoninė	29	1	0/ 0	0/ 0	0/ 4	1/ 25
		3.4	0.0	0.0	0.0	4.0
UAB "Teksora"	0	0	0/ 0	0/ 0	0/ 0	0/ 0
		0.0	0.0	0.0	0.0	0.0
Kauno miestas	571	51	18/ 43	11/ 83	17/177	5/ 268
		8.9	41.9	13.3	9.6	1.9
Kauno gr. rajonai	81	2	2/ 5	0/ 8	0/ 8	0/ 60
		2.5	40.0	0.0	0.0	0.0
Klaipėdos ligoninė	218	13	4/ 8	2/ 13	6/ 60	1/ 137
		6.0	50.0	15.4	10.0	0.7
Klaipėdos gr. rajonai	27	2	0/ 1	2/ 6	0/ 5	0/ 15
		7.4	0.0	33.3	0.0	0.0
ŠL Akušerijos-gineko logijos klinika	98	2	1/ 7	1/ 7	0/ 18	0/ 66
		2.0	14.3	14.3	0.0	0.0
Šiaulių gr. rajonai	34	3	1/ 4	1/ 3	0/ 7	1/ 20
		8.8	25.0	33.3	0.0	5.0
Kauno perinatologijos centras	1029	73	26/ 68	17/120	23/275	7/ 566
		7.1	38.2	14.2	8.4	1.2
Viso	1722	171	64/111	54/182	40/452	13/ 977
Total		9.9	57.7	29.7	8.8	1.3

45 lentelė

Neišnešioti naujagimiai, vaisiaus brandinimas ir gestacinis amžius

(abs.sk.,%)

Preterm infants, antenatal steroids and gestational age

(number,%)

Gimimo vieta	Viso gimė gyvi	Viso gimė neišnešiotų	Skirti steroidai				
			Viso	22-27 sav.	28-31 sav.	32-34 sav.	35-36 sav.
Place of birth	Total no. of live births	Total no. of preterm births	Antenatal steroids				
			Total	22-27 weeks	28-31 weeks	32-34 weeks	35-36 weeks
VMUL Akušerijos-gine kologijos klinika	3396	436	146	14/ 35	46/ 56	69/136	17/ 209
			33.5	40.0	82.1	50.7	8.1
Vilniaus gimdymo namai	2913	89	1	0/ 2	0/ 0	1/ 9	0/ 78
			1.1	0.0	0.0	11.1	0.0
VUL Santariškių kl. Centro filialas	1253	27	0	0/ 0	0/ 1	0/ 4	0/ 22
			0.0	0.0	0.0	0.0	0.0
Baltijos-Amerikos klinika	137	1	0	0/ 0	0/ 0	0/ 0	0/ 1
			0.0	0.0	0.0	0.0	0.0
Liet., JAV, Izr. UAB "Vaisingumo klinika"	75	0	0	0/ 0	0/ 0	0/ 0	0/ 0
			0.0	0.0	0.0	0.0	0.0
Vilniaus miestas	7774	553	147	14/ 37	46/ 57	70/149	17/ 310
			26.6	37.8	80.7	47.0	5.5
Vilniaus gr. rajonai (+Visagino ligoninė)	1893	43	2	0/ 3	1/ 3	1/ 8	0/ 29
			4.7	0.0	33.3	12.5	0.0
Panevėžio ligoninė	1415	91	1	0/ 2	0/ 1	1/ 19	0/ 69
			1.1	0.0	0.0	5.3	0.0
Panevėžio gr. rajonai	726	6	0	0/ 1	0/ 1	0/ 1	0/ 3
			0.0	0.0	0.0	0.0	0.0
Vilniaus perinatologijos centras	11808	693	150	14/ 43	47/ 62	72/177	17/ 411
			21.6	32.6	75.8	40.7	4.1
Kauno med. univer. klinikos	3401	528	182	24/ 43	60/ 83	84/172	14/ 230
			34.5	55.8	72.3	48.8	6.1
Kauno P. Mažylio gimdymo namai	1293	5	0	0/ 0	0/ 0	0/ 0	0/ 5
			0.0	0.0	0.0	0.0	0.0
Kauno apskrities ligoninė (Krikščion.)	847	9	0	0/ 0	0/ 0	0/ 1	0/ 8
			0.0	0.0	0.0	0.0	0.0
Kauno II klinikinė ligoninė	1047	29	0	0/ 0	0/ 0	0/ 4	0/ 25
			0.0	0.0	0.0	0.0	0.0
UAB "Teksora"	22	0	0	0/ 0	0/ 0	0/ 0	0/ 0
			0.0	0.0	0.0	0.0	0.0
Kauno miestas	6610	571	182	24/ 43	60/ 83	84/177	14/ 268
			31.9	55.8	72.3	47.5	5.2
Kauno gr. rajonai	2943	81	0	0/ 5	0/ 8	0/ 8	0/ 60
			0.0	0.0	0.0	0.0	0.0
Klaipėdos ligoninė	3451	218	12	3/ 8	1/ 13	5/ 60	3/ 137
			5.5	37.5	7.7	8.3	2.2
Klaipėdos gr. rajonai	1439	27	0	0/ 1	0/ 6	0/ 5	0/ 15
			0.0	0.0	0.0	0.0	0.0
ŠL Akušerijos-gineko logijos klinika	1895	98	5	0/ 7	0/ 7	4/ 18	1/ 66
			5.1	0.0	0.0	22.2	1.5
Šiaulių gr. rajonai	1198	34	0	0/ 4	0/ 3	0/ 7	0/ 20
			0.0	0.0	0.0	0.0	0.0
Kauno perinatologijos centras	17536	1029	199	27/ 68	61/120	93/275	18/ 566
			19.3	39.7	50.8	33.8	3.2
Viso	29344	1722	349	41/111	108/182	165/452	35/ 977
Total			20.3	36.9	59.3	36.5	3.6

46 lentelė

Naujagimiai ir įgimtos formavimosi ydos (abs.sk., 1000 gyvų gim.)

Newborns and congenital malformations (number, per 1000 live births)

Gimimo vieta	Viso gimė gyvi	Viso su anoma-lijom	TLK - 10 kodai								
			Q00- Q07	Q20- Q28	Q30- Q34	Q35- Q37	Q39- Q45	Q60- Q64	Q65- Q79	Q87- Q89	Q90- Q99
Place of birth	Total no. of live births	Total no. of cong. malf.	ICD - 10 code								
			Q00- Q07	Q20- Q28	Q30- Q34	Q35- Q37	Q39- Q45	Q60- Q64	Q65- Q79	Q87- Q89	Q90- Q99
VMUL Akušerijos-gine kologijos klinika	3396	113	3	35	0	6	5	17	23	5	7
1000.0	33.3	0.9	10.3	0.0	1.8	1.5	5.0	6.8	1.5	2.1	
Vilniaus gimdymo namai	2913	44	0	6	0	2	0	0	16	2	3
1000.0	15.1	0.0	2.1	0.0	0.7	0.0	0.0	0.0	5.5	0.7	1.0
VUL Santariškių kl. Centro filialas	1253	39	1	9	0	2	1	0	15	0	2
1000.0	31.1	0.8	7.2	0.0	1.6	0.8	0.0	12.0	0.0	1.6	
Baltijos-Amerikos klinika	137	7	0	0	0	0	0	0	5	0	0
1000.0	51.1	0.0	0.0	0.0	0.0	0.0	0.0	0.0	36.5	0.0	0.0
Liet., JAV, Izr. UAB "Vaisingumo klinika"	75	1	0	0	0	0	0	0	1	0	0
1000.0	13.3	0.0	0.0	0.0	0.0	0.0	0.0	0.0	13.3	0.0	0.0
Vilniaus miestas	7774	204	4	50	0	10	6	17	60	7	12
1000.0	26.2	0.5	6.4	0.0	1.3	0.8	2.2	7.7	0.9	1.5	
Vilniaus gr. rajonai (+Visagino ligoninė)	1893	27	0	3	1	1	1	0	10	0	1
1000.0	14.3	0.0	1.6	0.5	0.5	0.5	0.0	5.3	0.0	0.5	
Panevėžio ligoninė	1415	32	0	5	1	1	0	1	8	4	2
1000.0	22.6	0.0	3.5	0.7	0.7	0.0	0.7	5.7	2.8	1.4	
Panevėžio gr. rajonai	726	13	0	2	1	0	0	0	8	0	2
1000.0	17.9	0.0	2.8	1.4	0.0	0.0	0.0	11.0	0.0	2.8	
Vilniaus perinatologijos centras	11808	276	4	60	3	12	7	18	86	11	17
1000.0	23.4	0.3	5.1	0.3	1.0	0.6	1.5	7.3	0.9	1.4	
Kauno med. univer. klinikos	3401	290	23	75	0	7	10	19	92	7	6
1000.0	85.3	6.8	22.1	0.0	2.1	2.9	5.6	27.1	2.1	1.8	
Kauno P. Mažylio gimdymo namai	1293	60	0	4	1	0	0	0	18	1	1
1000.0	46.4	0.0	3.1	0.8	0.0	0.0	0.0	13.9	0.8	0.8	
Kauno apskrities ligoninė (Krikščion.)	847	45	0	1	3	1	1	0	14	0	1
1000.0	53.1	0.0	1.2	3.5	1.2	1.2	0.0	16.5	0.0	1.2	
Kauno II klinikinė ligoninė	1047	29	0	3	0	2	1	0	10	0	1
1000.0	27.7	0.0	2.9	0.0	1.9	1.0	0.0	9.6	0.0	1.0	
UAB "Teksora"	22	0	0	0	0	0	0	0	0	0	0
1000.0	0.0	0.0	0.0	0.0	0.0	0.0	0.0	0.0	0.0	0.0	
Kauno miestas	6610	424	23	83	4	10	12	19	134	8	9
1000.0	64.1	3.5	12.6	0.6	1.5	1.8	2.9	20.3	1.2	1.4	
Kauno gr. rajonai	2943	91	2	18	1	6	1	0	36	2	4
1000.0	30.9	0.7	6.1	0.3	2.0	0.3	0.0	12.2	0.7	1.4	
Klaipėdos ligoninė	3451	70	1	36	1	3	7	2	8	3	8
1000.0	20.3	0.3	10.4	0.3	0.9	2.0	0.6	2.3	0.9	2.3	
Klaipėdos gr. rajonai	1439	36	0	9	0	5	0	0	17	0	1
1000.0	25.0	0.0	6.3	0.0	3.5	0.0	0.0	11.8	0.0	0.7	
ŠL Akušerijos-gineko logijos klinika	1895	132	3	19	0	3	1	0	76	0	4
1000.0	69.7	1.6	10.0	0.0	1.6	0.5	0.0	40.1	0.0	2.1	
Šiaulių gr. rajonai	1198	38	1	8	0	0	1	0	18	0	3
1000.0	31.7	0.8	6.7	0.0	0.0	0.8	0.0	15.0	0.0	2.5	
Kauno perinatologijos centras	17536	791	30	173	6	27	22	21	289	13	29
1000.0	45.1	1.7	9.9	0.3	1.5	1.3	1.2	16.5	0.7	1.7	
Viso	29344	1067	34	233	9	39	29	39	375	24	46
Total	1000.0	36.4	1.2	7.9	0.3	1.3	1.0	1.3	12.8	0.8	1.6

47 lentelė

Naujagimių įgimtos formavimosi ydos ir gestacinis amžius**(abs.sk.,%)****Newborns with congenital malformations by gestational age****(number,%)**

Gimimo vieta	Viso gimė gyvi	Įgimtos anomalijos				
		Viso	22-27 sav.	28-31 sav.	32-36 sav.	37 ir > sav.
Place of birth	Total no. of live births	Congenital malformations				
		Total	22-27 weeks	28-31 weeks	32-36 weeks	37 ir > weeks
VMUL Akušerijos-gine kologijos klinika	3396	113	2/ 35	2/ 56	18/ 345	91/ 2960
		3.3	5.7	3.6	5.2	3.1
Vilniaus gimdymo namai	2913	44	0/ 2	0/ 0	2/ 87	42/ 2824
		1.5	0.0	0.0	2.3	1.5
VUL Santariškių kl. Centro filialas	1253	39	0/ 0	0/ 1	1/ 26	38/ 1226
		3.1	0.0	0.0	3.8	3.1
Baltijos-Amerikos klinika	137	7	0/ 0	0/ 0	0/ 1	7/ 136
		5.1	0.0	0.0	0.0	5.1
Liet., JAV, Izr. UAB "Vaisingumo klinika"	75	1	0/ 0	0/ 0	0/ 0	1/ 75
		1.3	0.0	0.0	0.0	1.3
Vilniaus miestas	7774	204	2/ 37	2/ 57	21/ 459	179/ 7221
		2.6	5.4	3.5	4.6	2.5
Vilniaus gr. rajonai (+Visagino ligoninė)	1893	27	0/ 3	0/ 3	2/ 37	25/ 1850
		1.4	0.0	0.0	5.4	1.4
Panevėžio ligoninė	1415	32	0/ 2	0/ 1	2/ 88	30/ 1324
		2.3	0.0	0.0	2.3	2.3
Panevėžio gr. rajonai	726	13	0/ 1	0/ 1	0/ 4	13/ 720
		1.8	0.0	0.0	0.0	1.8
Vilniaus perinatologijos centras	11808	276	2/ 43	2/ 62	25/ 588	247/11115
		2.3	4.7	3.2	4.3	2.2
Kauno med. univer. klinikos	3401	290	14/ 43	13/ 83	34/ 402	229/ 2873
		8.5	32.6	15.7	8.5	8.0
Kauno P. Mažylio gimdymo namai	1293	60	0/ 0	0/ 0	1/ 5	59/ 1288
		4.6	0.0	0.0	20.0	4.6
Kauno apskrities ligoninė (Krikščion.)	847	45	0/ 0	0/ 0	0/ 9	45/ 838
		5.3	0.0	0.0	0.0	5.4
Kauno II klinikinė ligoninė	1047	29	0/ 0	0/ 0	2/ 29	27/ 1018
		2.8	0.0	0.0	6.9	2.7
UAB "Teksora"	22	0	0/ 0	0/ 0	0/ 0	0/ 22
		0.0	0.0	0.0	0.0	0.0
Kauno miestas	6610	424	14/ 43	13/ 83	37/ 445	360/ 6039
		6.4	32.6	15.7	8.3	6.0
Kauno gr. rajonai	2943	91	0/ 5	1/ 8	2/ 68	88/ 2862
		3.1	0.0	12.5	2.9	3.1
Klaipėdos ligoninė	3451	70	1/ 8	2/ 13	19/ 197	48/ 3233
		2.0	12.5	15.4	9.6	1.5
Klaipėdos gr. rajonai	1439	36	0/ 1	0/ 6	1/ 20	35/ 1412
		2.5	0.0	0.0	5.0	2.5
ŠL Akušerijos-gineko logijos klinika	1895	132	0/ 7	1/ 7	4/ 84	127/ 1797
		7.0	0.0	14.3	4.8	7.1
Šiaulių gr. rajonai	1198	38	0/ 4	0/ 3	2/ 27	36/ 1164
		3.2	0.0	0.0	7.4	3.1
Kauno perinatologijos centras	17536	791	15/ 68	17/120	65/ 841	694/16507
		4.5	22.1	14.2	7.7	4.2
Viso	29344	1067	17/111	19/182	90/1429	941/27622
Total		3.6	15.3	10.4	6.3	3.4

48 lentelė

Naujagimių mirtingumas ir įgimtos formavimosi ydos (abs.sk.,1000 gyvų gim.)
Neonatal death and congenital malformations (number, per 1000 live births)

Gimimo vieta	Viso gimė gyvi	Nauja-gimimų mirtys su Q	Nauja-gimimų mirtys su Q	TLK - 10 kodai									
				Q00- Q07	Q20- Q28	Q30- Q34	Q35- Q37	Q39- Q45	Q60- Q64	Q65- Q79	Q87- Q89	Q90- Q99	
Place of birth	Total no. of live births	Neona-tal deaths	Neona-tal deaths with Q	ICD - 10 code									
				Q00- Q07	Q20- Q28	Q30- Q34	Q35- Q37	Q39- Q45	Q60- Q64	Q65- Q79	Q87- Q89	Q90- Q99	
VMUL Akušerijos-gine kologijos klinika	3396	33	11	0	3	0	0	0	0	1	3	2	2
	1000.0	9.7	3.2	0.0	0.9	0.0	0.0	0.0	0.0	0.3	0.9	0.6	0.6
Vilniaus gimdymo namai	2913	3	1	0	1	0	0	0	0	0	0	0	0
	1000.0	1.0	0.3	0.0	0.3	0.0	0.0	0.0	0.0	0.0	0.0	0.0	0.0
VUL Santariškių kl. Centro filialas	1253	0	0	0	0	0	0	0	0	0	0	0	0
	1000.0	0.0	0.0	0.0	0.0	0.0	0.0	0.0	0.0	0.0	0.0	0.0	0.0
Baltijos-Amerikos klinika	137	1	1	0	0	0	0	0	0	0	1	0	0
	1000.0	7.3	7.3	0.0	0.0	0.0	0.0	0.0	0.0	0.0	7.3	0.0	0.0
Liet., JAV, Izr. UAB "Vaisingumo klinika"	75	0	0	0	0	0	0	0	0	0	0	0	0
	1000.0	0.0	0.0	0.0	0.0	0.0	0.0	0.0	0.0	0.0	0.0	0.0	0.0
Vilniaus miestas	7774	37	13	0	4	0	0	0	0	1	4	2	2
	1000.0	4.8	1.7	0.0	0.5	0.0	0.0	0.0	0.0	0.1	0.5	0.3	0.3
Vilniaus gr. rajonai (+Visagino ligoninė)	1893	4	0	0	0	0	0	0	0	0	0	0	0
	1000.0	2.1	0.0	0.0	0.0	0.0	0.0	0.0	0.0	0.0	0.0	0.0	0.0
Panevėžio ligoninė	1415	0	0	0	0	0	0	0	0	0	0	0	0
	1000.0	0.0	0.0	0.0	0.0	0.0	0.0	0.0	0.0	0.0	0.0	0.0	0.0
Panevėžio gr. rajonai	726	2	1	0	0	0	0	0	0	0	1	0	0
	1000.0	2.8	1.4	0.0	0.0	0.0	0.0	0.0	0.0	0.0	1.4	0.0	0.0
Vilniaus perinatologijos centras	11808	43	14	0	4	0	0	0	0	1	5	2	2
	1000.0	3.6	1.2	0.0	0.3	0.0	0.0	0.0	0.0	0.1	0.4	0.2	0.2
Kauno med. univer. klinikos	3401	29	16	4	3	0	0	0	0	3	1	3	2
	1000.0	8.5	4.7	1.2	0.9	0.0	0.0	0.0	0.0	0.9	0.3	0.9	0.6
Kauno P. Mažylio gimdymo namai	1293	1	1	0	1	0	0	0	0	0	0	0	0
	1000.0	0.8	0.8	0.0	0.8	0.0	0.0	0.0	0.0	0.0	0.0	0.0	0.0
Kauno apskrities ligoninė (Krikščion.)	847	1	0	0	0	0	0	0	0	0	0	0	0
	1000.0	1.2	0.0	0.0	0.0	0.0	0.0	0.0	0.0	0.0	0.0	0.0	0.0
Kauno II klinikinė ligoninė	1047	3	1	0	1	0	0	0	0	0	0	0	0
	1000.0	2.9	1.0	0.0	1.0	0.0	0.0	0.0	0.0	0.0	0.0	0.0	0.0
UAB "Teksora"	22	0	0	0	0	0	0	0	0	0	0	0	0
	1000.0	0.0	0.0	0.0	0.0	0.0	0.0	0.0	0.0	0.0	0.0	0.0	0.0
Kauno miestas	6610	34	18	4	5	0	0	0	0	3	1	3	2
	1000.0	5.1	2.7	0.6	0.8	0.0	0.0	0.0	0.0	0.5	0.2	0.5	0.3
Kauno gr. rajonai	2943	6	0	0	0	0	0	0	0	0	0	0	0
	1000.0	2.0	0.0	0.0	0.0	0.0	0.0	0.0	0.0	0.0	0.0	0.0	0.0
Klaipėdos ligoninė	3451	7	2	0	1	1	0	0	0	0	0	0	0
	1000.0	2.0	0.6	0.0	0.3	0.3	0.0	0.0	0.0	0.0	0.0	0.0	0.0
Klaipėdos gr. rajonai	1439	4	0	0	0	0	0	0	0	0	0	0	0
	1000.0	2.8	0.0	0.0	0.0	0.0	0.0	0.0	0.0	0.0	0.0	0.0	0.0
ŠL Akušerijos-ginekologijos klinika	1895	4	0	0	0	0	0	0	0	0	0	0	0
	1000.0	2.1	0.0	0.0	0.0	0.0	0.0	0.0	0.0	0.0	0.0	0.0	0.0
Šiaulių gr. rajonai	1198	5	2	0	1	0	0	0	0	0	0	0	1
	1000.0	4.2	1.7	0.0	0.8	0.0	0.0	0.0	0.0	0.0	0.0	0.0	0.8
Kauno perinatologijos centras	17536	60	22	4	7	1	0	0	0	3	1	3	3
	1000.0	3.4	1.3	0.2	0.4	0.1	0.0	0.0	0.0	0.2	0.1	0.2	0.2
Viso	29344	103	36	4	11	1	0	0	0	4	6	5	5
Total	1000.0	3.5	1.2	0.1	0.4	0.0	0.0	0.0	0.0	0.1	0.2	0.2	0.2

49 lentelė

Įgimtos formavimosi ydos (abs.sk.,1000 gim.)

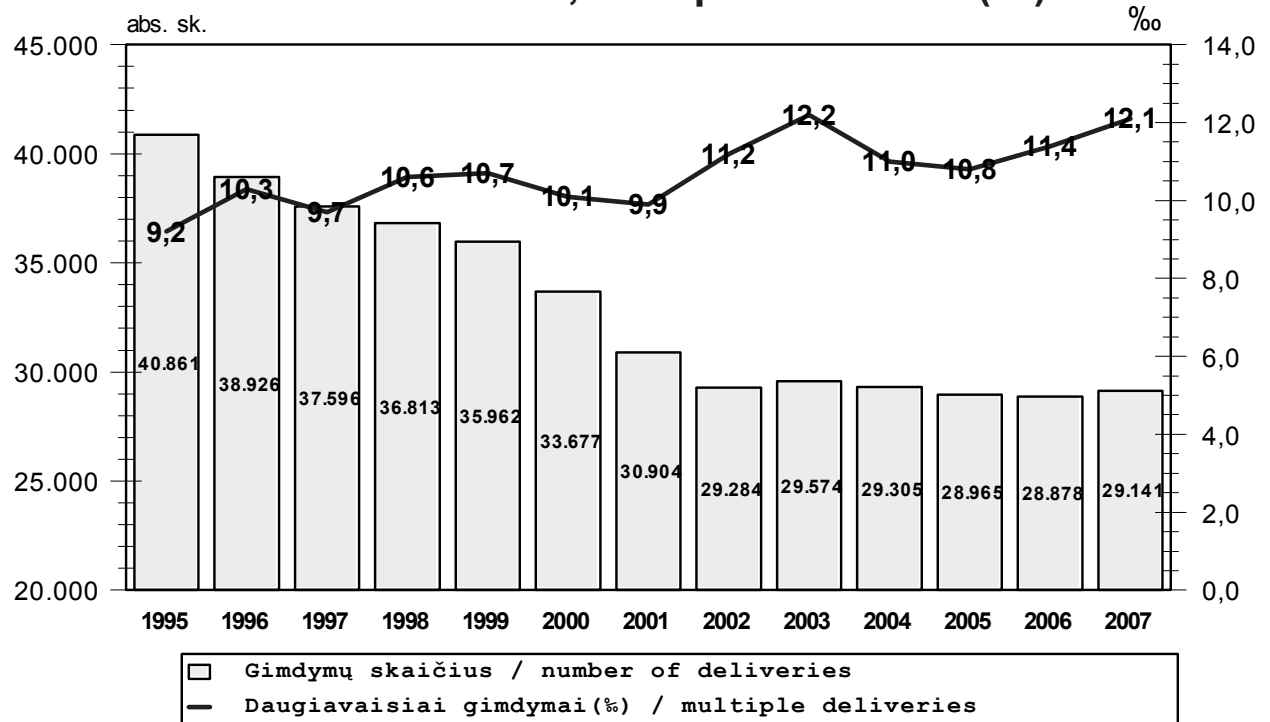
Congenital malformations (number, per 1000 births)

Įgimtos formavimosi ydos	2005 m.		2006 m.		2007 m.	
	Viso su įgimt. ydom	1000 gim. ydom	Viso su įgimt. ydom	1000 gim. ydom	Viso su įgimt. ydom	1000 gim. ydom
Congenital malformations	2005		2006		2007	
	Total no. of birth defects	Per 1000 births	Total no. of birth defects	Per 1000 births	Total no. of birth defects	Per 1000 births
Įgimtos formavimosi ydos	1219	41.6	1173	40.2	1094	37.1
Congenital malformations						
Dauginės formavimosi ydos	34	1.2	39	1.3	35	1.2
Major birth defects						
Anencefalija	4	0.1	3	0.1	3	0.1
Anencephaly						
Encefalocelė	1	0.0	2	0.1	1	0.0
Encephalocele						
Įskilas stuburas	7	0.2	13	0.4	9	0.3
Spina bifida						
Hydrocefalija	14	0.5	15	0.5	16	0.5
Hydrocephalus						
Gomurio defektas	12	0.4	8	0.3	19	0.6
Cleft palate						
Įgimtos širdies ir stambiųjų kraujagyslių formavimosi ydos	265	9.1	223	7.6	221	7.5
Congenital malformations of heart and great vessels						
Stambiųjų kraujagyslių transpozicija, kairės širdies hipoplazijos sindromas	10	0.3	15	0.5	13	0.4
Transposition of great vessels, hypoplastic left heart syndrome						
Stemplės atrezija	9	0.3	9	0.3	9	0.3
Atresia of oesophagus						
Žarnyno atrezija	19	0.6	14	0.5	13	0.4
Atresia of intestines						
Inkstų agenezė	7	0.2	2	0.1	6	0.2
Renal agenesis						
Hipospadija	46	1.6	48	1.6	44	1.5
Hypospadias						
Diafragminė išvarža	3	0.1	5	0.2	10	0.3
Diaphragmatic hernia						
Omfalocelė, įgimtas pilvo sienos plyšys	3	0.1	8	0.3	6	0.2
Omphalocele, gastroschisis						
Galūnių redukciniai defektai	8	0.3	6	0.2	13	0.4
Reduction defects of limbs						
Dauno sindromas	33	1.1	36	1.2	35	1.2
Down's syndrome						

1 paveikslas

Figure 1

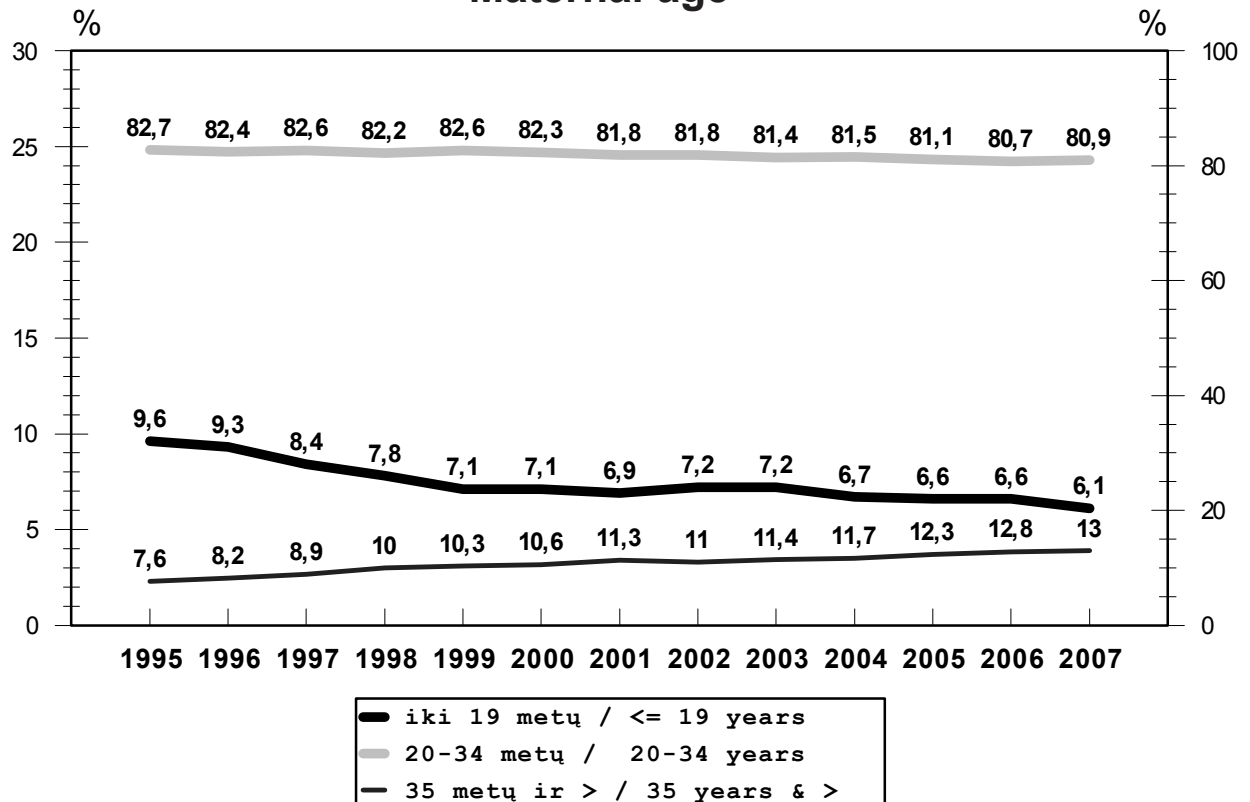
Bendras gimdymų skaičius, daugiavaisiai gimdymai (‰)
Number of deliveries, multiple deliveries (‰)



2 paveikslas

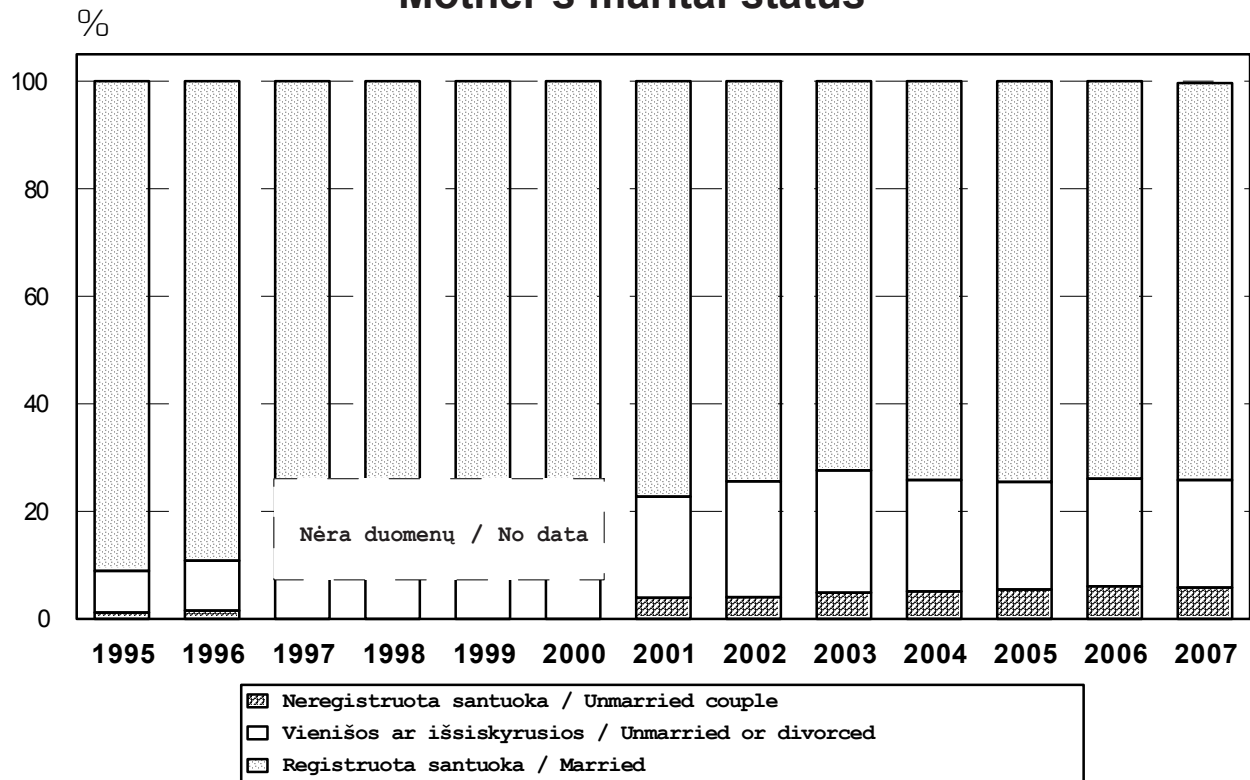
Figure 2

Gimdžiusių moterų amžius
Maternal age



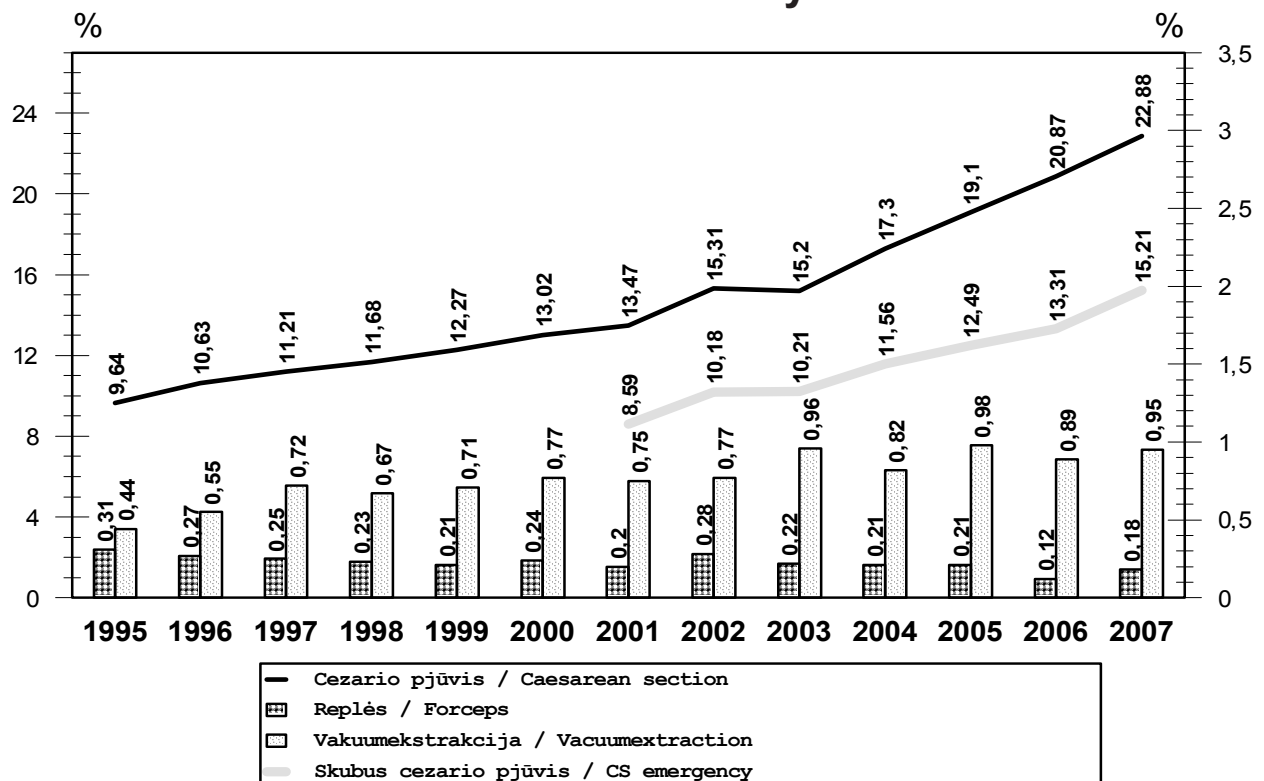
3 paveikslas
Figure 3

Gimdžiusių moterų šeimninė padėtis Mother's marital status



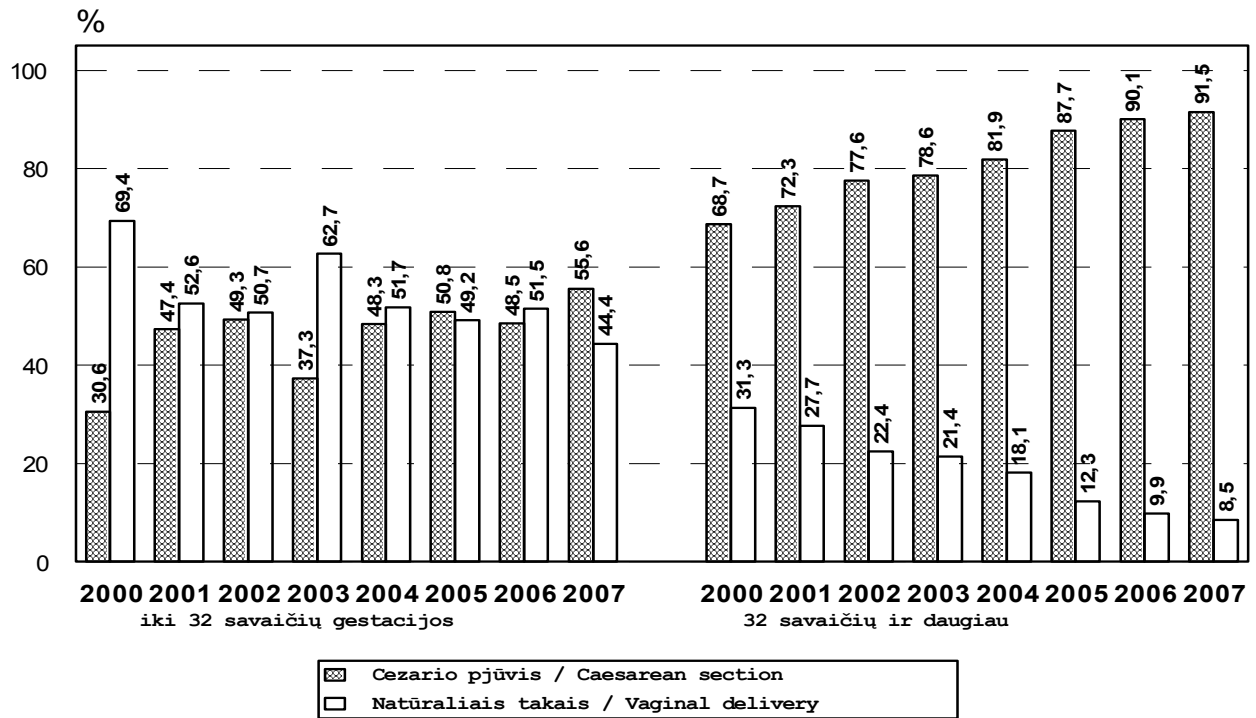
4 paveikslas
Figure 4

Gimdymo būdas Mode of delivery



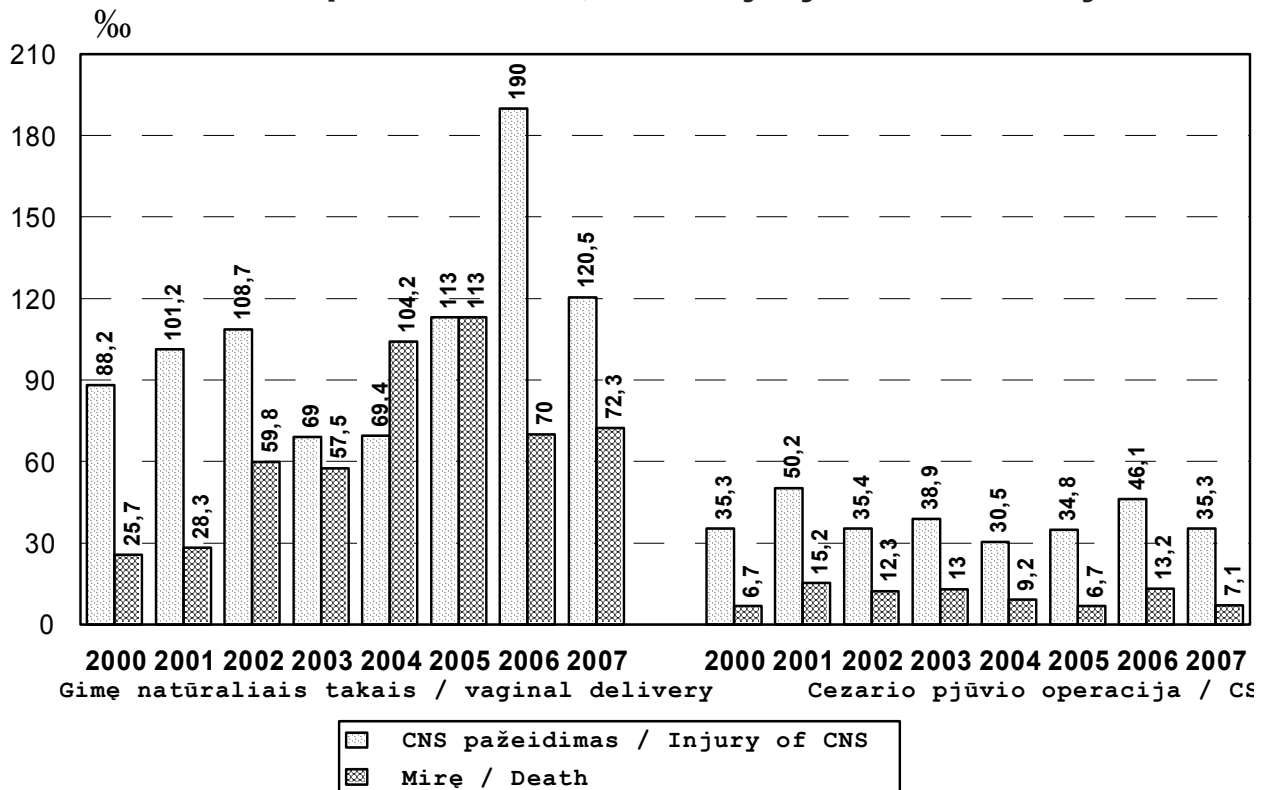
5 paveikslas
Figure 5

Sėdmenų pirmėiga ir gimdymo būdas Breech presentation and mode of delivery



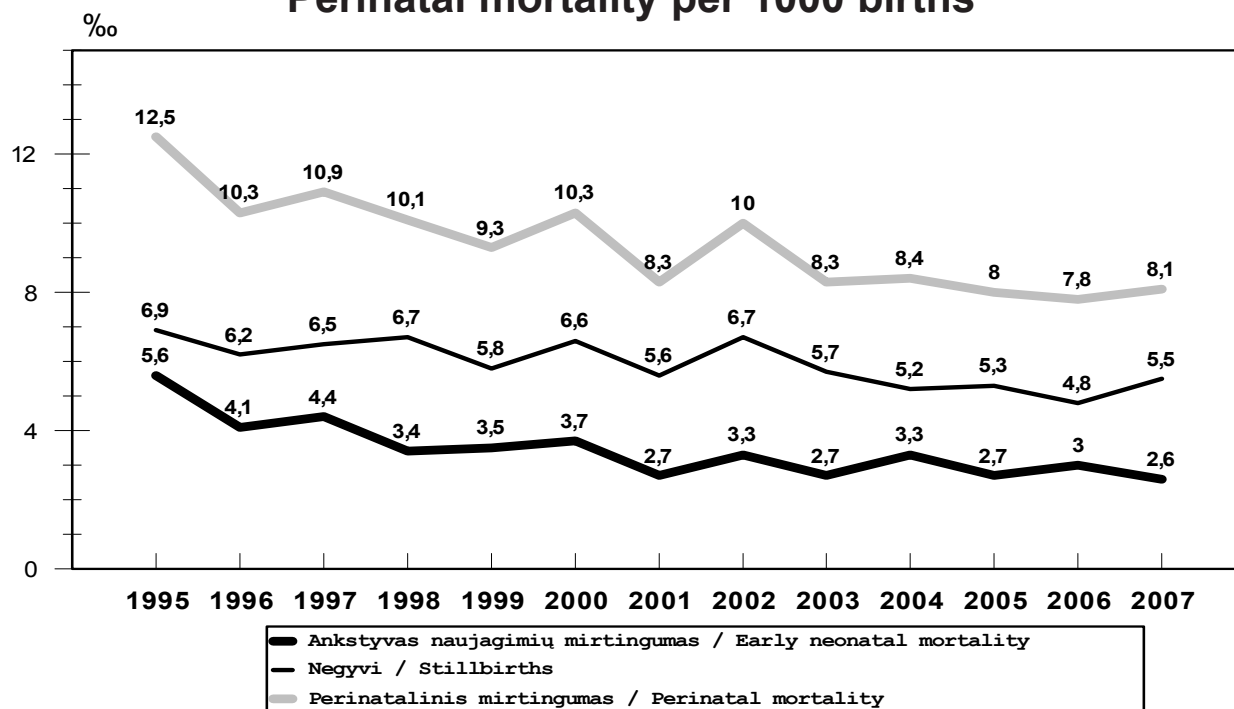
6 paveikslas
Figure 6

Sėdmenų pirmėiga, CNS pažeidimas ir mirtingumas Breech presentation, CNS injury and mortality



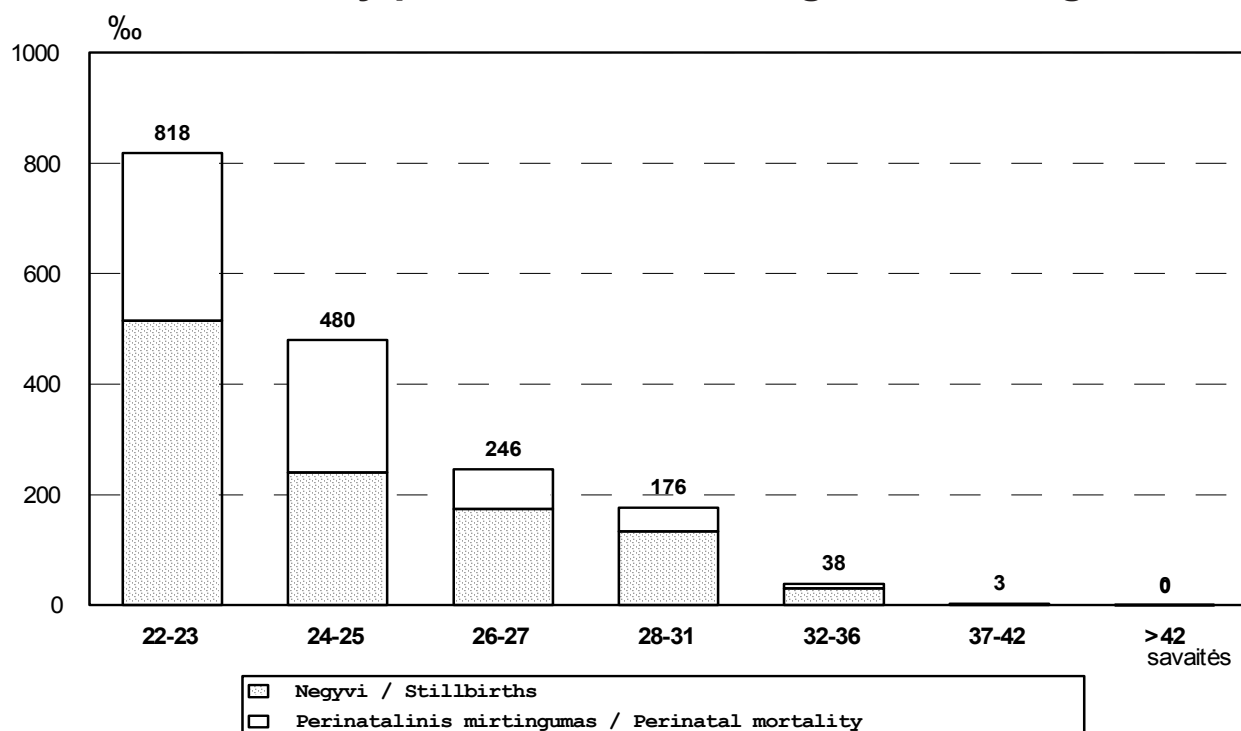
7 paveikslas
Figure 7

Perinatalinis mirtingumas 1000 gimusių Perinatal mortality per 1000 births



8 paveikslas
Figure 8

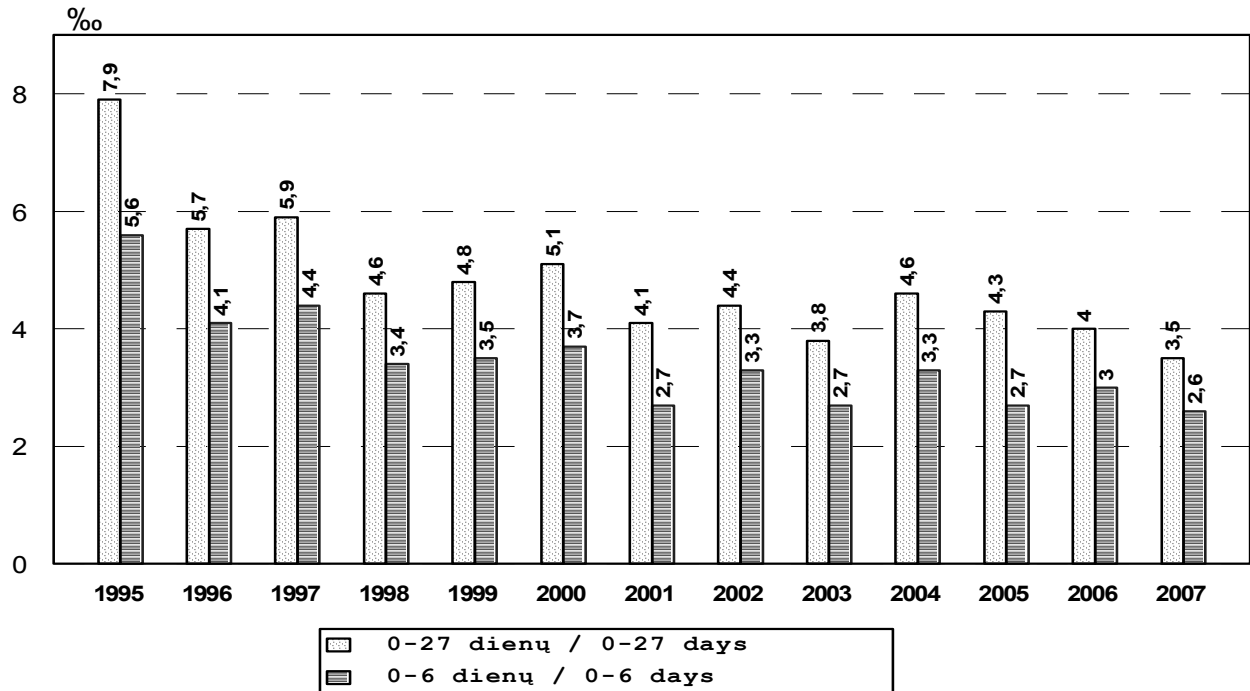
Perinatalinis mirtingumas 1000 gim. atskirose gestacinio amžiaus grupėse 2007 m. Perinatal mortality per 1000 births and gestational age in 2007



9 paveikslas

Figure 9

Naujagimių mirtingumas Lietuvoje (1000 gyvų gimusiųjų) Neonatal mortality in Lithuania per 1000 live births

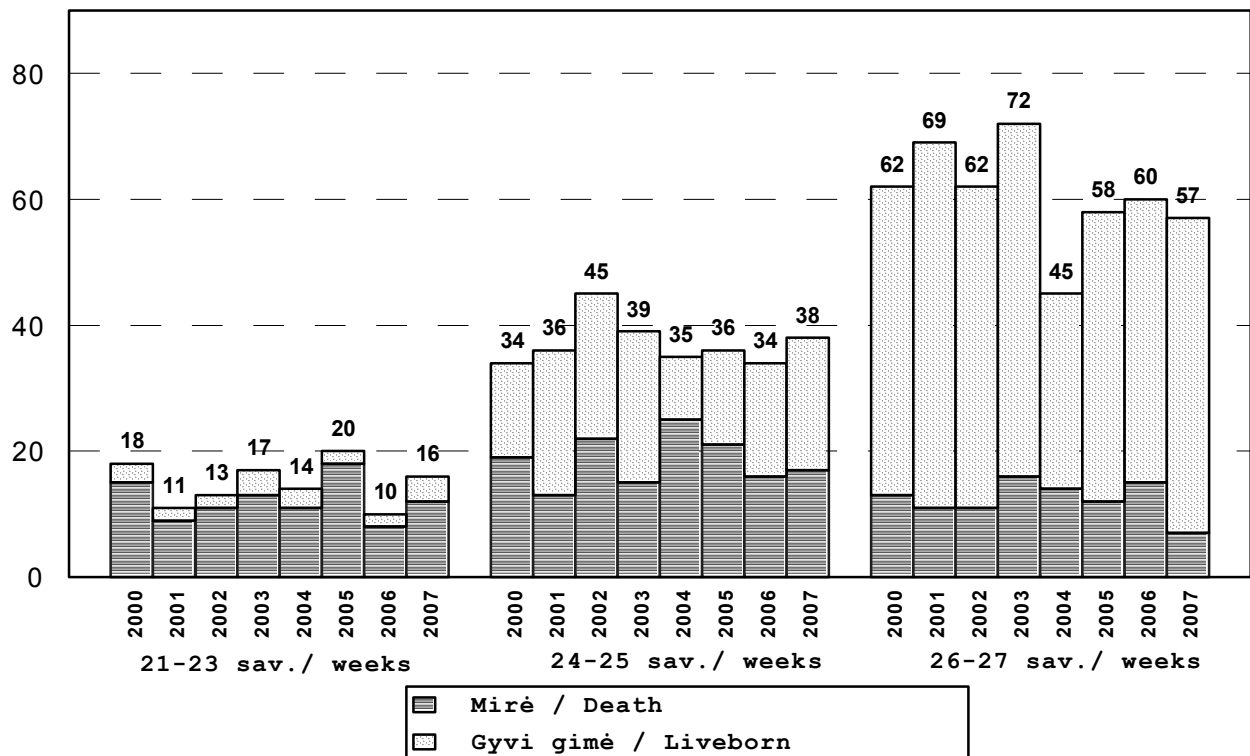


10 paveikslas

Figure 10

Ypač mažo gestacinio amžiaus naujagimių mirtingumas Mortality of extremely preterm newborn

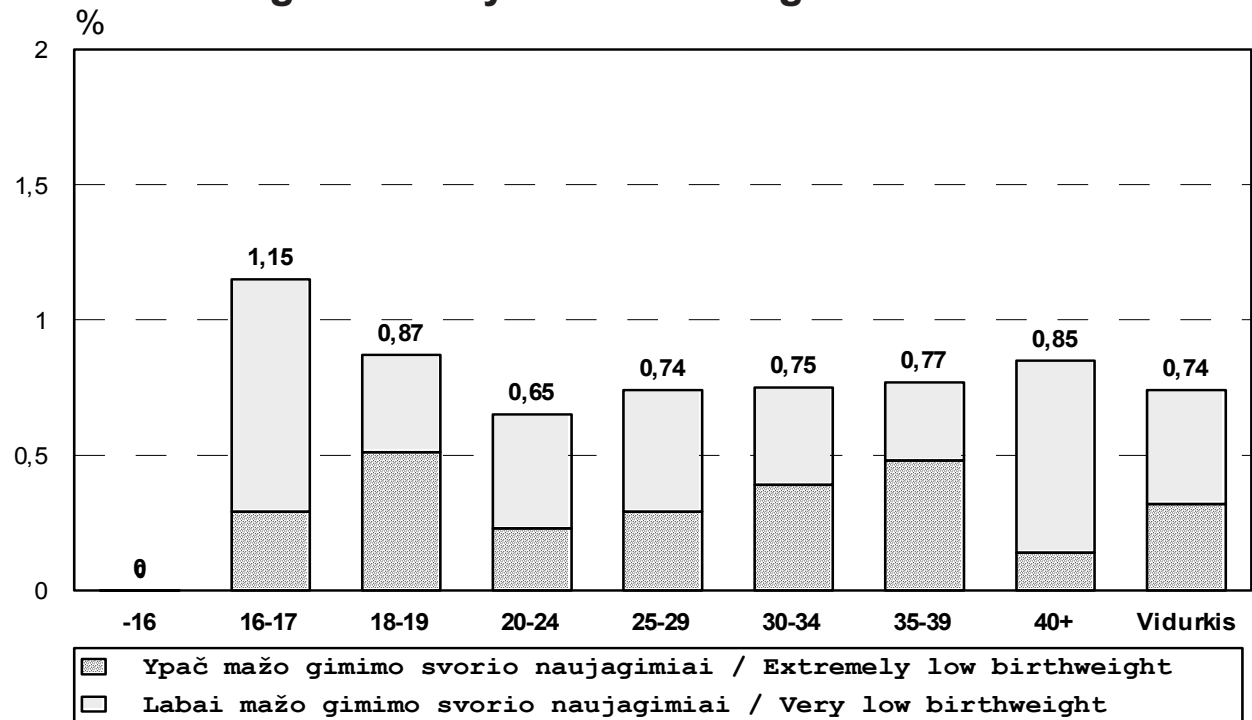
abs. sk.



11 paveikslas

Figure 11

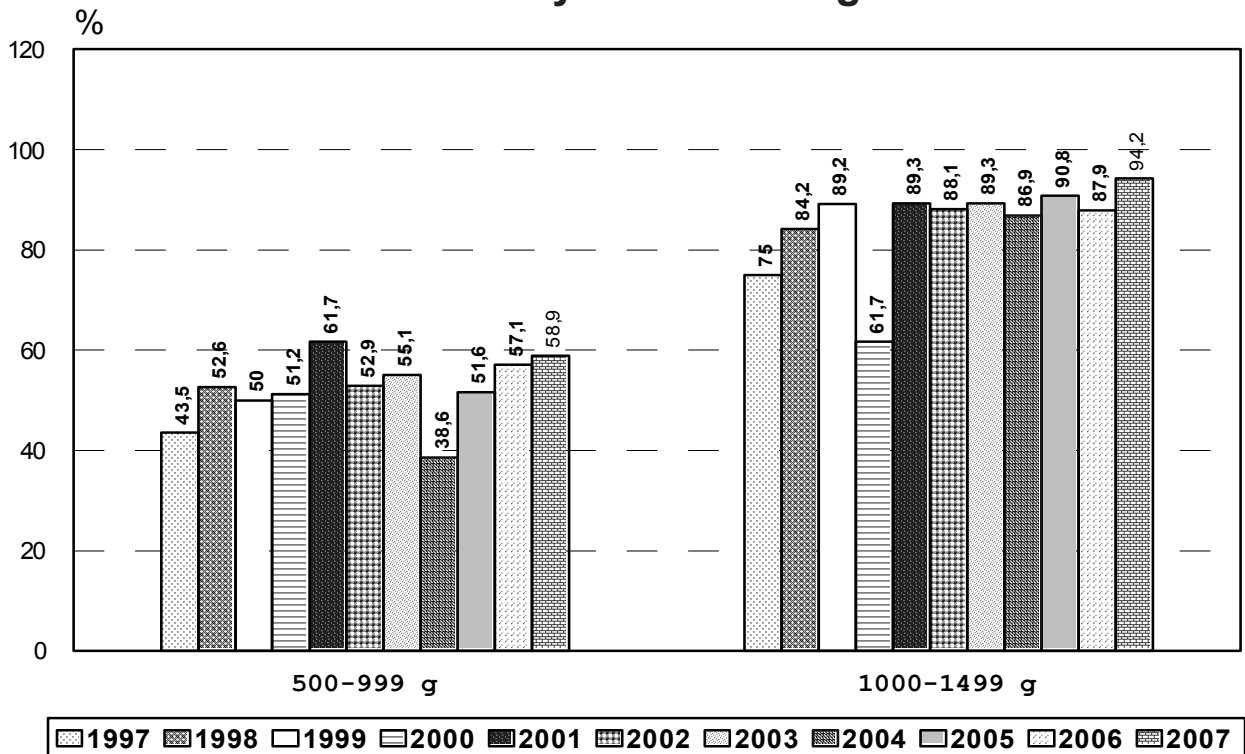
Motinos amžius ir labai mažo gimimo svorio naujagimiai 2007 Maternal age and very low birth weight newborns in 2007



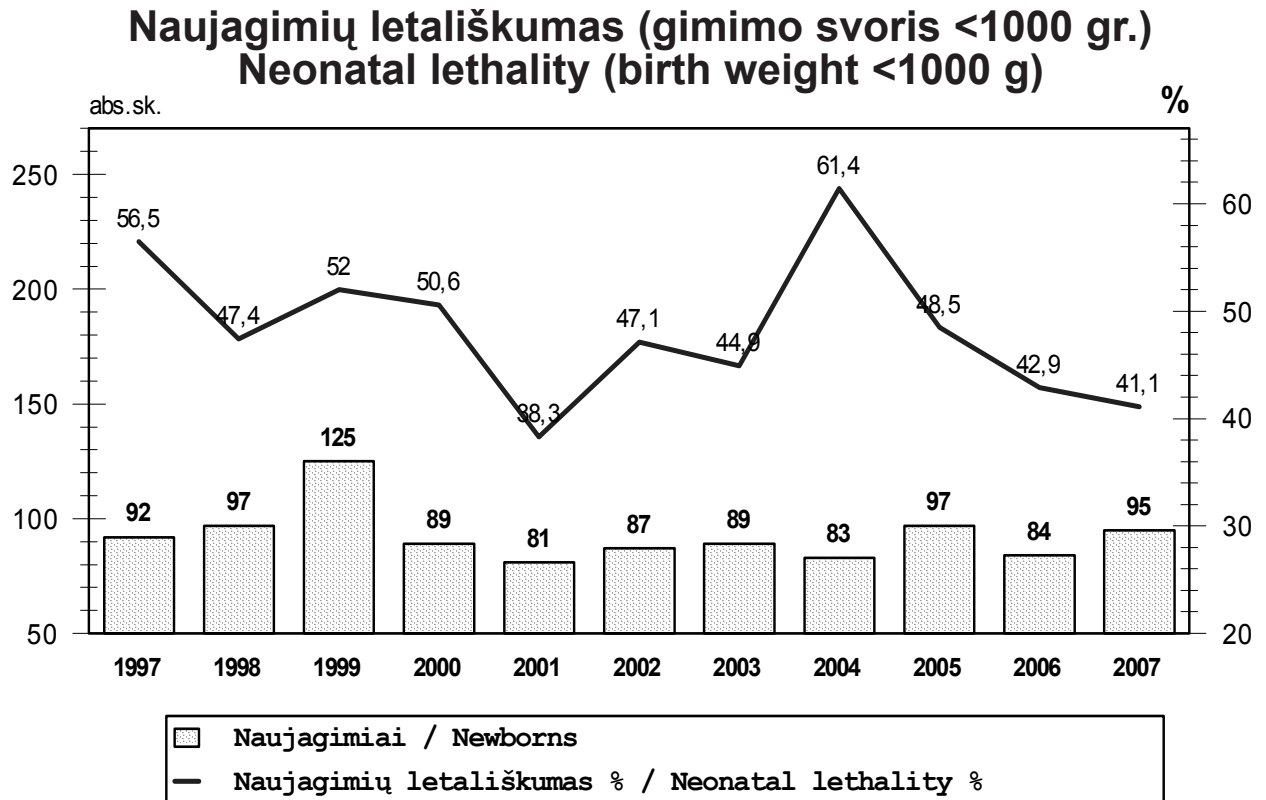
12 paveikslas

Figure 12

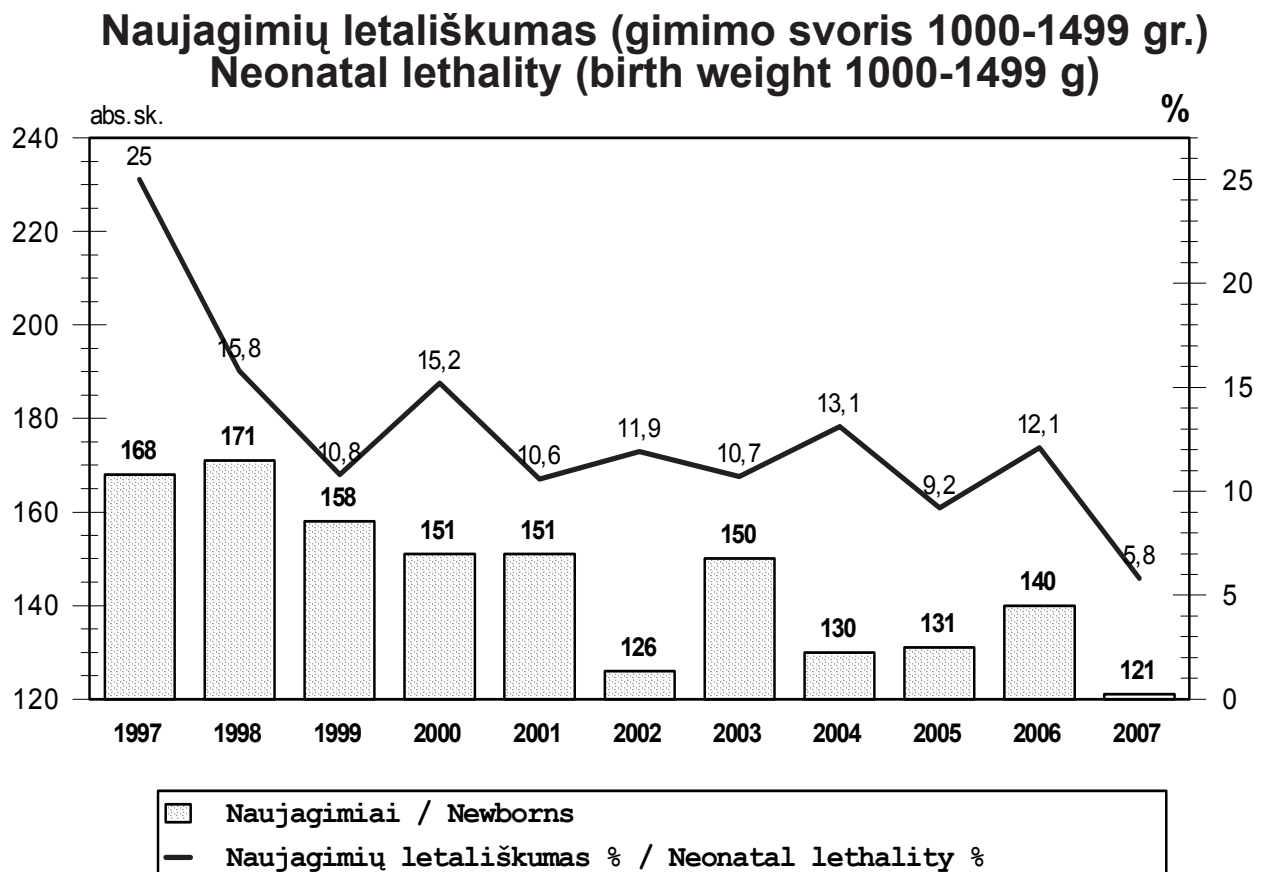
Labai mažo gimimo svorio naujagimių išgyvenamumas Survival rate of very low birthweight newborn



13 paveikslas
Figure 13

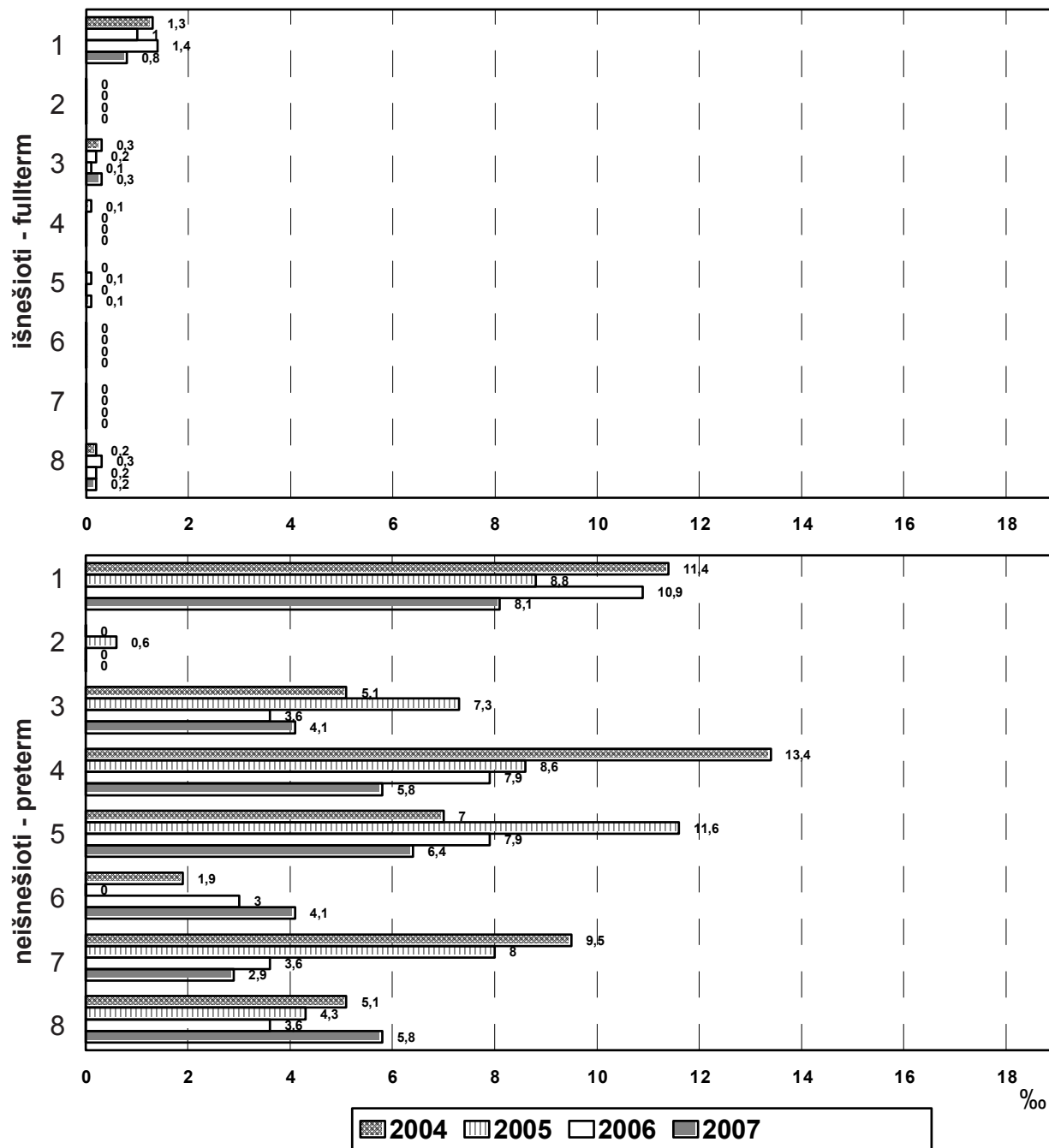


14 paveikslas
Figure 14



15 paveikslas
Figure 15

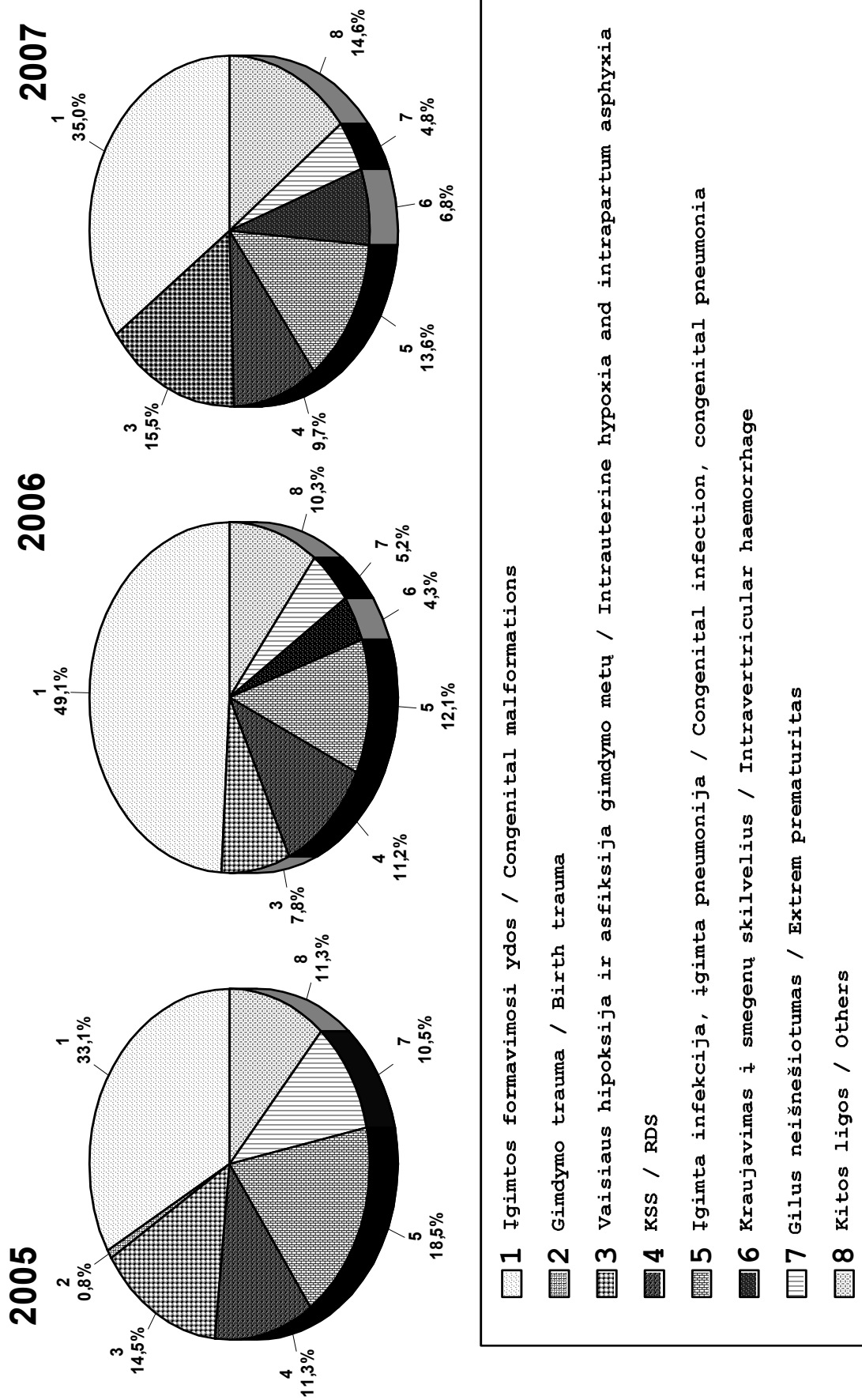
Naujagimių mirtingumas pagal pagrindinę ligą (1000 gyvų gim.) Neonatal mortality, main pathology per 1000 live births



- 1 Įgimtos formavimosi ydos / Congenital malformations
- 2 Gimdymo trauma / Birth trauma
- 3 Vaisiaus hipoksija ir asfiksija gimdymo metu / Intrauterine hypoxia and intrapartum asphyxia
- 4 KSS / RDS
- 5 Įgimta infekcija, įgimta pneumonija / Congenital infection, congenital pneumonia
- 6 Kraujavimas į smegenų skilvelius / Intraventricular haemorrhage
- 7 Gilus neišnešiotumas / Extrem prematuritas
- 8 Kitos ligos / Others

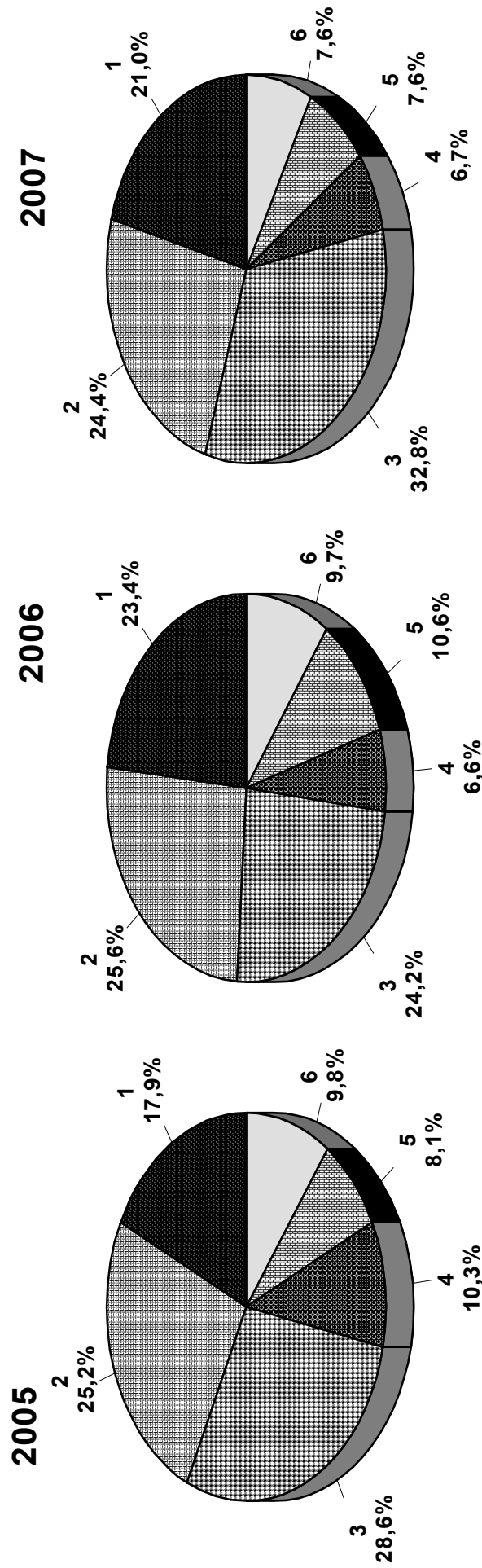
16 paveikslas
Figure 16

Naujagimių mirtingumo struktūra Neonatal mortality, main pathology



17 paveikslas
Figure 17

Perinatalinio mirtingumo struktūra
Perinatal mortality, main pathology

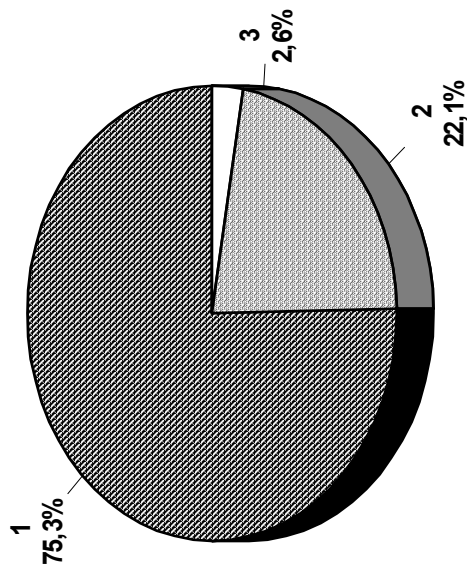


- 1 Įgimtos anomalijos / Congenital malformation
- 2 Vaisiaus hipoksija / Intrauterine hypoxia
- 3 Asfiksija gimdymo metu / Intrapartum asphyxia
- 4 Perinatalinė infekcija / Perinatal infection
- 5 Ligos dėl nebrandumo / Immaturity-related disorders
- 6 Kitos ligos / Others

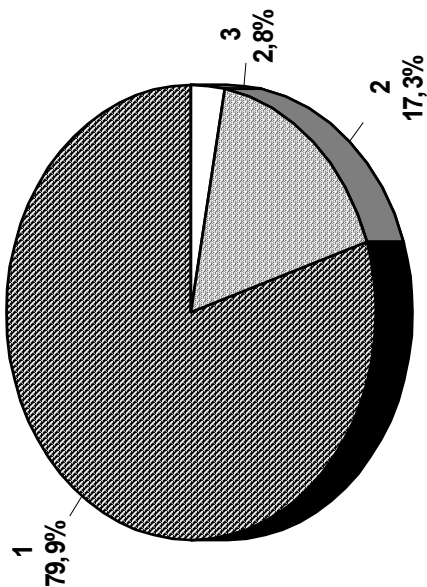
18 paveikslas
Figure 18

Negyvų gimusių žuvimo laikas
Stillbirths, time of death

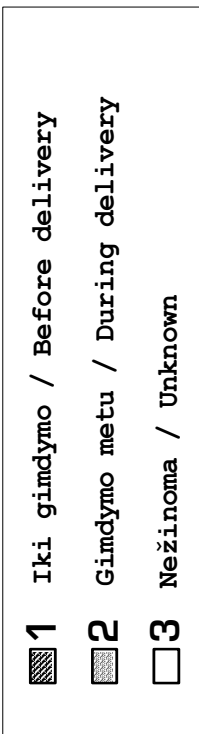
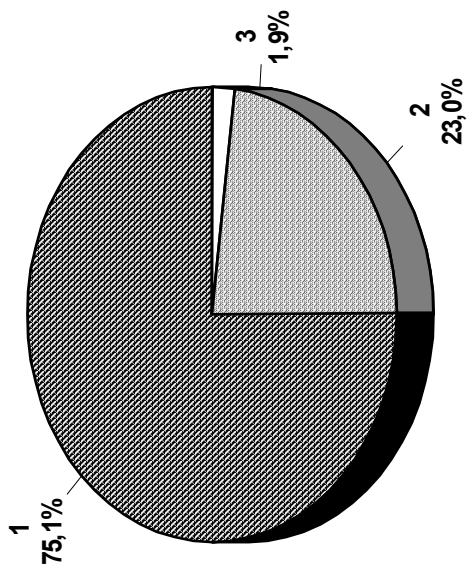
2005



2006

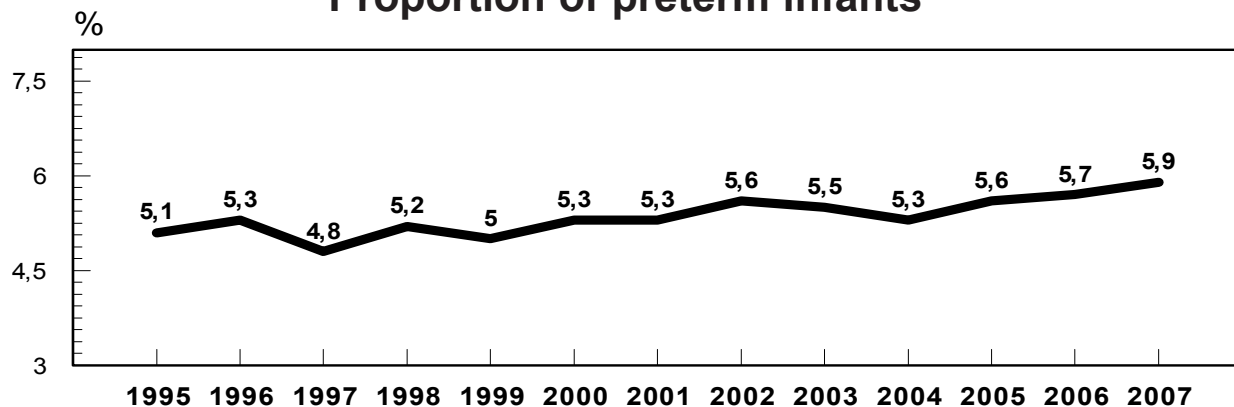


2007



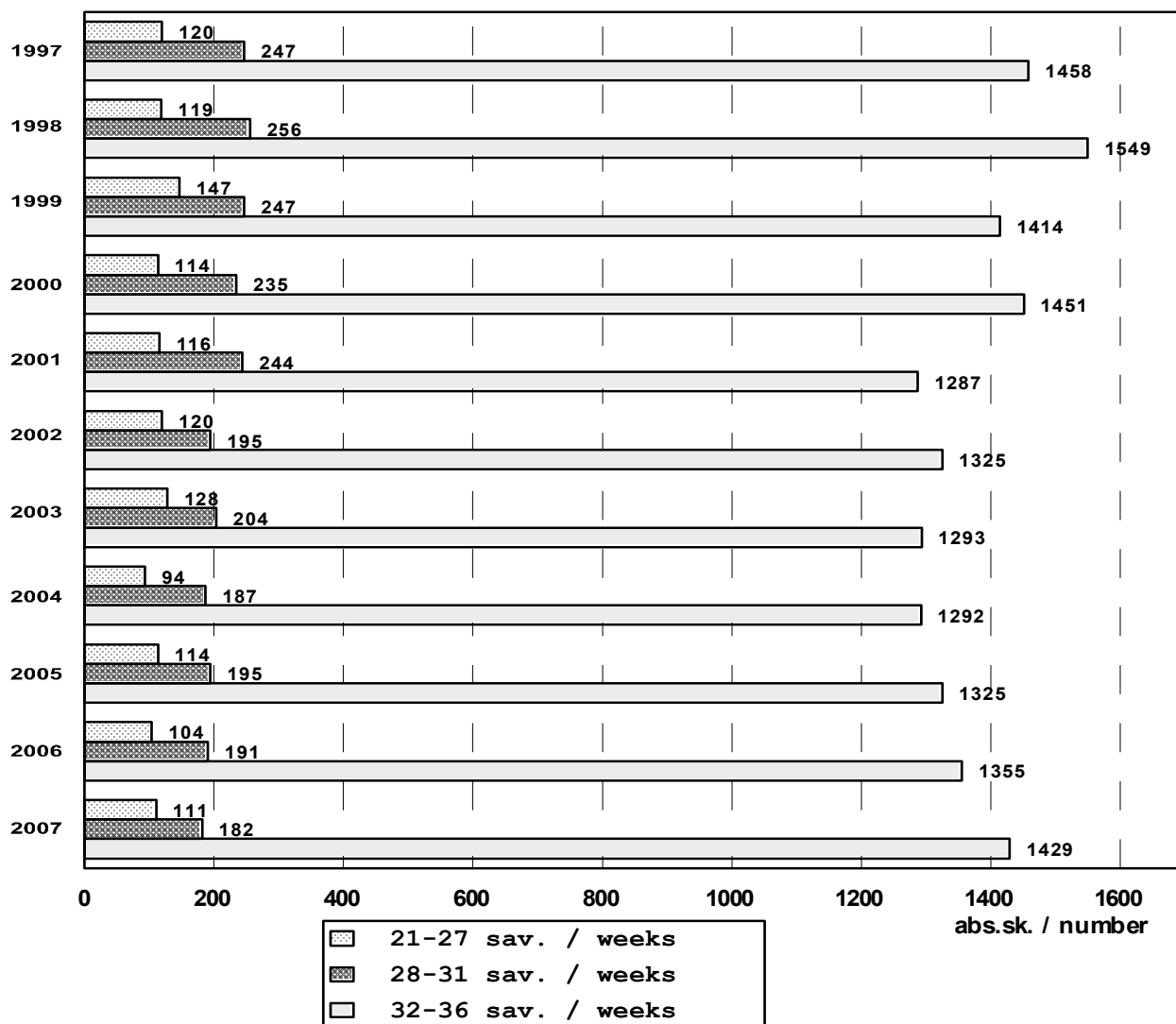
19 paveikslas
Figure 19

Neišnešiotų naujagimių dalis Proportion of preterm infants



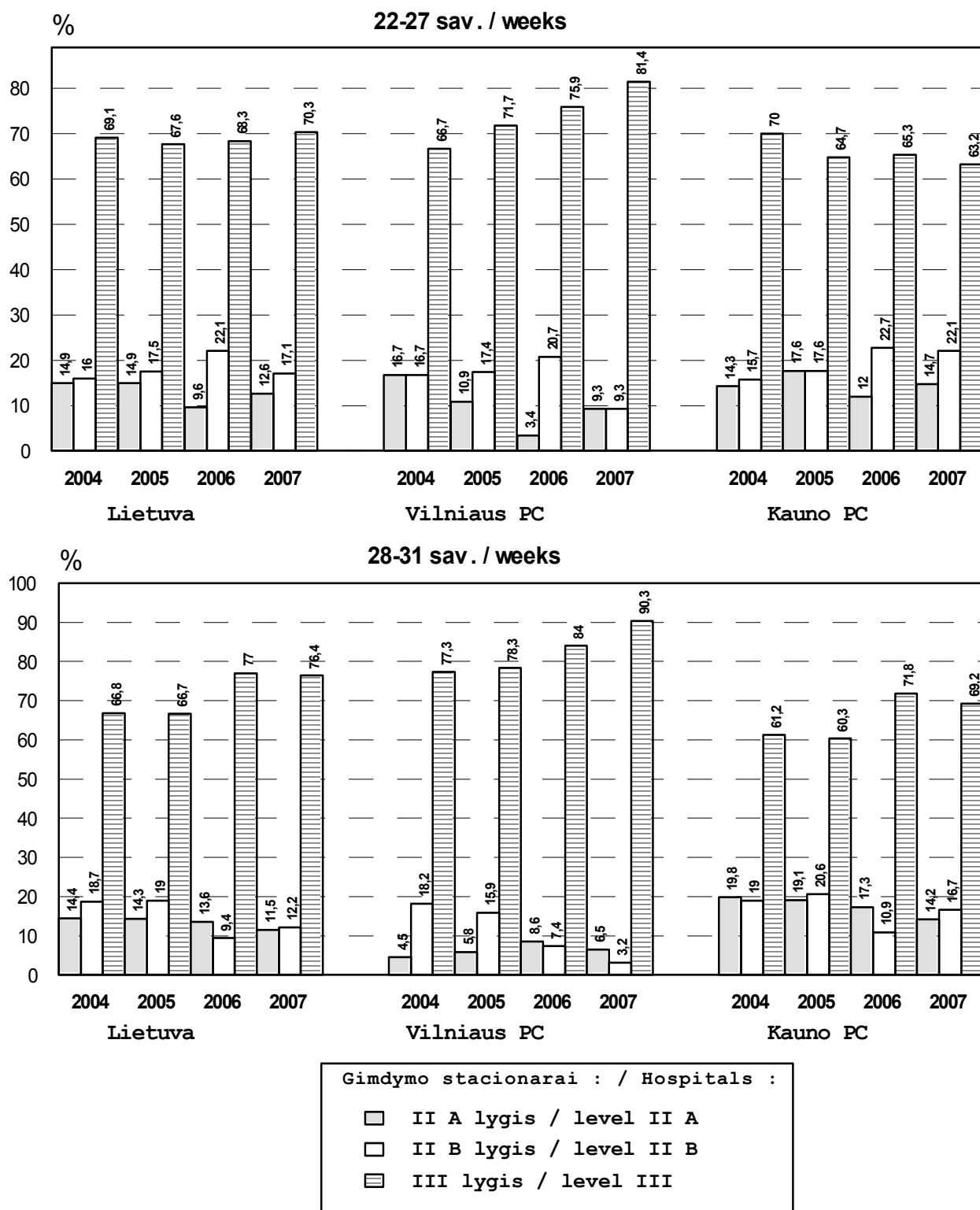
20 paveikslas
Figure 20

Neišnešiotų naujagimių paskirstymas pagal gestacinį amžių Number of preterm infants by gestational age



21 paveikslas
Figure 21

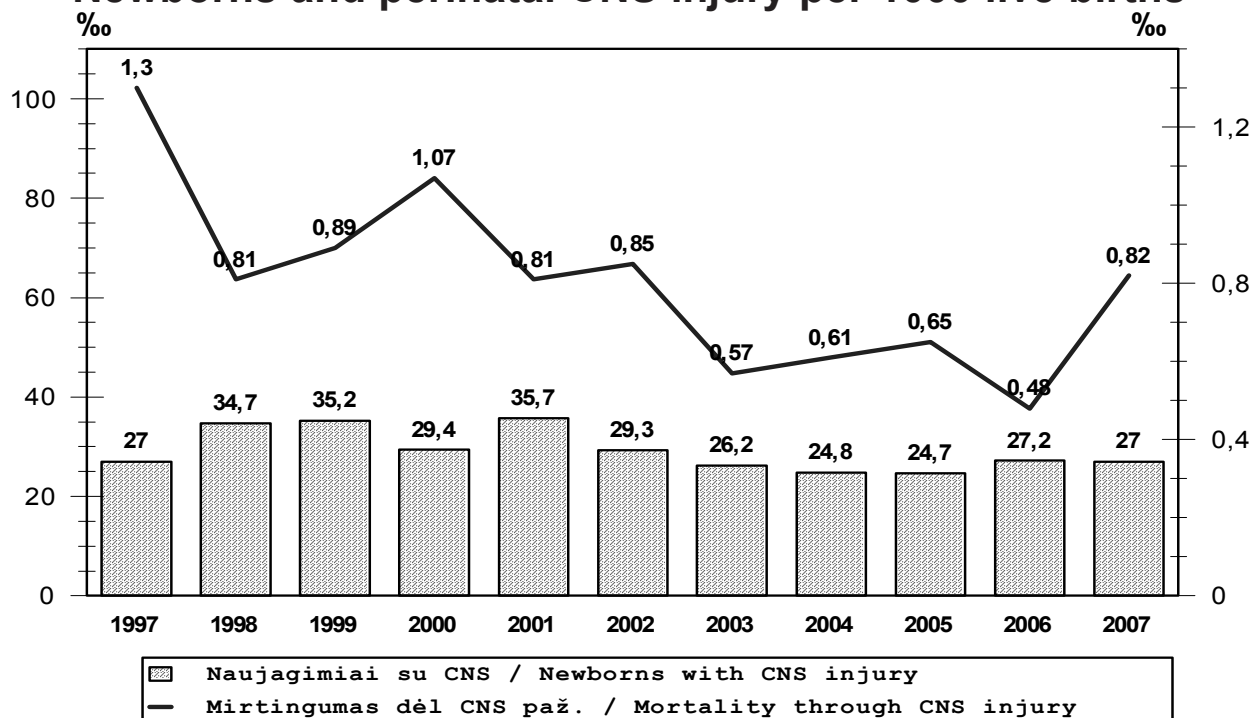
Naujagimių gestacinis amžius ir gimimo vieta Newborn's gestational age, birth place



22 paveikslas

Figure 22

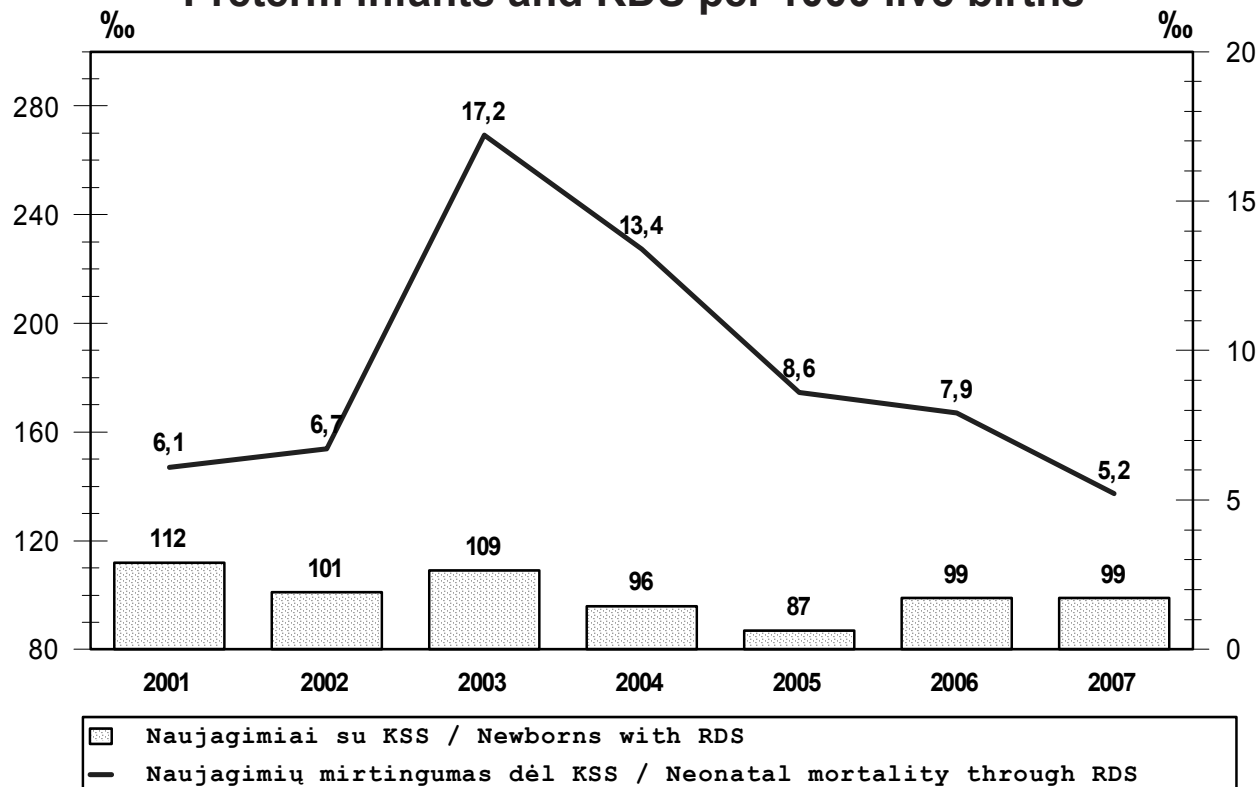
Naujagimių perinatalinis CNS pažeidimas (1000 gyvų gim.)
Newborns and perinatal CNS injury per 1000 live births



23 paveikslas

Figure 23

Neišnešioti naujagimiai ir KSS (1000 gyvų gim.)
Preterm infants and RDS per 1000 live births



Turinys

I.	Bendra gimdyvių ir gimdymų charakteristika General characteristics of deliveries.....	5
II.	Perinatalinis ir naujagimių mirtingumas Perinatal and neonatal mortality.....	5
III.	Negyvi gimę Stillbirths.....	6
IV.	Naujagimių charakteristika, sergamumas Newborns characteristics, morbidity.....	7
V.	Lentelės : Tables :	
1 lentelė.	Bendras gimusiųjų ir gimdymų skaičius, daugiavaisiai gimdymai Number of birth and deliveries, multiple deliveries.....	11
2 lentelė.	Lytis Sex.....	12
3 lentelė.	Motinos žalingi įpročiai, kelintas gimdymas, pirmasis apsilankymas Harmful maternal habits, previous parity, first admission	13
4 lentelė.	Motinos amžius Maternal age.....	14
4A lentelė.	Motinos amžius ir ypač mažo gimimo svorio iki 1000g naujagimiai Maternal age and extremely low birth weight <1000g newborns	15
4B lentelė.	Motinos amžius ir labai mažo gimimo svorio iki 1500g naujagimiai Maternal age and very low birth weight <1500g newborns	16
5 lentelė.	Motinos išsilavinimas ir šeimninė padėtis Maternal education, marital status.....	17
6 lentelė.	Nėščiosios ligos Maternal diseases.....	18
7 lentelė.	Nėštumo patologija Pathology of pregnancy.....	19
8 lentelė.	Akušerinės procedūros Some obstetrical procedures.....	20
9 lentelė.	Gimdymo būdas Mode of delivery.....	21
10 lentelė.	Sėdmenų pirmeiga, gimdymo būdas, < 32 sav. Breech presentation and mode of delivery before 32 weeks.....	22
11 lentelė.	Sėdmenų pirmeiga, gimdymo būdas, >= 32 sav. Breech presentation and mode of delivery after 32 weeks.....	23
12 lentelė.	Sėdmenų pirmeiga, gimdymo būdas, CNS pažeidimas ir mirtingumas Breech presentation, mode of delivery, CNS injury and mortality.....	24
13 lentelė.	Lietuvos gimdymo stacionarų pagrindiniai rodikliai The main data of maternity hospitals in Lithuania.....	25
14 lentelė.	Mirtingumas Mortality.....	27
15 lentelė.	Perinatalinis mirtingumas atskirose gestacinio amžiaus grupėse Perinatal mortality by gestation age	28
16 lentelė.	Perinatalinio mirtingumo struktūra pagal pagrindinę ligą Perinatal mortality, primary causes of death	29
17 lentelė.	Perinatalinis mirtingumas pagal Šiaurės-Baltijos klasifikaciją Perinatal mortality by Nordic-Baltic Classification.....	30
18 lentelė.	Naujagimių letališkumas atskirose gestacinio amžiaus grupėse Neonatal mortality by gestation age	31

19 lentelė.	Mirę išnešioti naujagimiai atskirose svorio grupėse Term infants, deaths by birth weight.....	32
20 lentelė.	Mirę neišnešioti naujagimiai atskirose svorio grupėse Preterm infants, deaths by birth weight.....	33
21 lentelė.	Ankstyvo naujagimių mirtingumo struktūra pagal pagrindinę ligą Early neonatal mortality, main pathology.....	34
22 lentelė.	Naujagimių mirtingumo struktūra pagal pagrindinę ligą Neonatal mortality, main pathology.....	35
23 lentelė.	Išnešiotų naujagimių ankstyvo mirtingumo struktūra pagal pagrindinę ligą Term infants, early neonatal mortality, main pathology.....	36
24 lentelė.	Išnešiotų naujagimių mirtingumo struktūra pagal pagrindinę ligą Term infants, neonatal mortality, main pathology.....	37
25 lentelė.	Neišnešiotų naujagimių ankstyvo mirtingumo struktūra pagal pagrindinę ligą Preterm infants, early neonatal mortality, main pathology.....	38
26 lentelė.	Neišnešiotų naujagimių mirtingumo struktūra pagal pagrindinę ligą Preterm infants, neonatal mortality, main pathology.....	39
27 lentelė.	Negyvi gimę ir gestacinis amžius Stillbirths, gestational age.....	40
28 lentelė.	Negyvi gimę, žuvimo laikas ir gestacinis amžius Stillbirths, time of death, gestational age.....	41
29 lentelė.	Negyvi gimę, žuvę gimdymo metu ir nėštumo patologija Stillbirths, death during delivery and pathology of pregnancy.....	42
30 lentelė.	Negyvi gimę, žuvę gimdymo metu ir gimdymo komplikacijos Stillbirths, death during delivery and complication of delivery.....	43
31 lentelė.	Negyvų gimusių pagrindinė liga, lėmusi žūtį Stillbirths, primary causes of death.....	44
31A lentelė.	Ligos, sąlygojusios vaisiaus žūtį dėl antenatalinės hipoksijos (P20.0) Causes of fetal death due to antepartum asphyxia (P20.0)	45
31B lentelė.	Ligos, sąlygojusios vaisiaus žūtį dėl asfiksijos gimdymo metu (P20.1,P20.9,P21) Causes of fetal death due to intrapartum asphyxia (P20.1,P20.9,P21)	46
32 lentelė.	Negyvi gimę ir įgimtos anomalijos Stillbirths and birth defects.....	47
33 lentelė.	Mirusių negyvų gimusių mirties priežasties išvengiamumas Death's avoidability of dead newborns and stillborns.....	48
34 lentelė.	Naujagimių gimimo svoris Newborns by birth weight.....	49
35 lentelė.	Išnešiotų naujagimių gimimo svoris Term newborns by birth weight.....	50
36 lentelė.	Neišnešiotų naujagimių gimimo svoris Preterm newborns by birth weight.....	51
37 lentelė.	Naujagimių gestacinis amžius Newborns and gestational age.....	52
38 lentelė.	Naujagimių įvertinimas pagal Apgar ir virkštelės kraujo pH Newborns, Apgar score, umbilical cord blood pH	53
39 lentelė.	Naujagimių ligos Newborn's diseases.....	54
40 lentelė.	Naujagimių perinatalinis CNS pažeidimas Newborns and perinatal CNS injury	55
41 lentelė.	Hipoksinis-išeminis CNS pažeidimas, Apgar po 5 min. ir virkštelės kraujo pH Hypoxic-ischemic CNS injury, Apgar at 5 min. injury and umbilical cord blood pH ..	56
42 lentelė.	Išnešiotų naujagimių perinatalinis CNS pažeidimas Term infants and perinatal CNS injury.....	57

43 lentelė.	Neišnešiotų naujagimių perinatalinis CNS pažeidimas Preterm infants and perinatal CNS injury	58
44 lentelė.	Neišnešiotų naujagimių KSS ir gestacinis amžius Preterm infants with RDS and gestational age	59
45 lentelė.	Neišnešioti naujagimiai, vaisiaus brandinimas ir gestacinis amžius Preterm infants, antenatal steroids and gestational age	60
46 lentelė.	Naujagimiai ir įgimtos formavimosi ydos Newborns and congenital malformations	61
47 lentelė.	Naujagimių įgimtos formavimosi ydos ir gestacinis amžius Newborns with congenital malformations by gestational age	62
48 lentelė.	Naujagimių mirtingumas ir įgimtos formavimosi ydos Neonatal deaths and congenital malformations	63
49 lentelė.	Įgimtos formavimosi ydos Congenital malformations	64

VI. Paveikslai :

Figures :

1 paveikslas.	Bendras gimdymų skaičius, daugiavaisiai gimdymai Number of deliveries, multiple deliveries	65
2 paveikslas.	Gimdžiusių moterų amžius Maternal age	65
3 paveikslas.	Gimdžiusių moterų šeiminei padėtis Mother's marital status	66
4 paveikslas.	Gimdymo būdas Mode of delivery	66
5 paveikslas.	Sėdmenų pirmeiga ir gimdymo būdas Breech presentation and mode of delivery.....	67
6 paveikslas.	Sėdmenų pirmeiga, CNS pažeidimas ir mirtingumas Breech presentation, CNS injury and mortality	67
7 paveikslas.	Perinatalinis mirtingumas 1000 gimusių Perinatal mortality per 1000 births	68
8 paveikslas.	Perinatalinis mirtingumas 1000 gim. atskirose gestac. amžiaus grupėse 2007 m. Perinatal mortality per 1000 births and gestational age in 2007	68
9 paveikslas.	Naujagimių mirtingumas Lietuvoje (1000 gyvų gimusiųjų) Neonatal mortality in Lithuania per 1000 live births.....	69
10 paveikslas.	Ypač mažo gestacinio amžiaus naujagimių mirtingumas Mortality of extremely preterm newborn	69
11 paveikslas.	Motinos amžius ir labai mažo gimimo svorio naujagimiai 2007 m. Maternal age and very low birth weight newborns in 2007	70
12 paveikslas.	Labai mažo gimimo svorio naujagimių išgyvenamumas Survival rate of very low birth weight newborn	70
13 paveikslas.	Naujagimių letališkumas (gimimo svoris <1000 gr.) Neonatal lethality (birth weight <1000 g)	71
14 paveikslas.	Naujagimių letališkumas (gimimo svoris 1000-1499 gr.) Neonatal lethality (birth weight 1000-1499 g)	71
15 paveikslas.	Naujagimių mirtingumas pagal pagrindinę ligą (1000 gyvų gim.) Neonatal death, main pathology per 1000 live births.....	72
16 paveikslas.	Naujagimių mirtingumo struktūra Neonatal mortality, main pathology.....	73
17 paveikslas.	Perinatalinio mirtingumo struktūra Perinatal mortality, main pathology	74

18 paveikslas. Negyvų gimusių žuvimo laikas	
Stillbirths, time of death	75
19 paveikslas. Neišnešiotų naujagimių dalis (%)	
Proportion of preterm infants (%)	76
20 paveikslas. Neišnešiotų naujagimių paskirstymas pagal gestacinį amžių	
Number of preterm infants by gestational age	76
21 paveikslas. Naujagimių gestacinis amžius ir gimimo vieta	
Newborn's gestational age, birth place	77
22 paveikslas. Naujagimių perinatalinis CNS pažeidimas (1000 gyvų gim.)	
Newborns and perinatal CNS injury	78
23 paveikslas. Neišnešioti naujagimiai ir KSS (1000 gyvų gim.)	
Preterm infants and RDS per 1000 live births	78