

Higienos instituto
Sveikatos informacijos
centras

Health Information Centre
of
Institute of Hygiene

Mirties priežastys

Causes of death

2022

Vilnius, 2023

ISSN 1392-9186

Mirties priežastys 2022

Higienos instituto Sveikatos informacijos centras
Studentų g. 45A, Vilnius LT-08107 Lietuva
Tel. (8 5) 277 3304
Faksas (8 5) 262 4663
El.pastas institutas@hi.lt
www.hi.lt

Causes of death 2022

*Health Information Centre of Institute of Hygiene
Studentu 45A , Vilnius LT-08107 Lithuania
Phone +370 5 277 3304
Fax +370 5 262 4663
E-mail institutas@hi.lt
www.hi.lt*

Parengė Mirties atvejų ir jų priežasčių stebėsenos skyrius (2023 08 04)
Prepared by Death causes monitoring division (04 08 2023)

TURINYS
CONTENS

Ižanga	4
Introduction	4
Sąvokos	5
Definitions	5
1. Mirties priežastys Lietuvoje.....	7
I. Causes of death in Lithuania	7
1.1. Mirusiųjų skaičius pagal lytį (Valstybės duomenų agentūros duomenys)	9
1.1. Deaths by sex (Data provided by State Data Agency).....	9
1.2. Mirusiųjų skaičius pagal lytį ir amžiaus grupes 2022 m. (Valstybės duomenų agentūros duomenys)	9
1.2. Deaths by sex and age group, 2022 (Data provided by State Data Agency).....	9
1.3. Vidutinė tikėtina gyvenimo trukmė (Valstybės duomenų agentūros duomenys).....	10
1.3. Life expectancy at birth (Data provided by State Data Agency)	10
1.4. Mirusiųjų skaičius pagal lytį ir amžiaus grupes 2022 m.	10
1.4. Deaths by sex and age group, 2022	10
1.5. Mirusių kūdikių skaičius pagal amžių ir lytį 2022 m.	11
1.5. Infant deaths by sex and age, 2022	11
1.6. Mirusių kūdikių skaičius pagal amžių mieste ir kaime 2022 m.	11
1.6. Infant deaths by age in urban and rural areas, 2022.....	11
1.7. Mirtingumas pagal mirties priežastis	11
1.7. Mortality by cause of death	11
1.8. Mirusieji pagal mirties priežastis ir lytį 2022 m.	14
1.8. Deaths by cause of death and sex, 2022	14
1.9. Mirtingumas pagal mirties priežastis ir lytį 2022 m.	18
1.9. Mortality by cause of death and sex, 2022	18
1.10. Mirusieji pagal mirties priežastis, lytį ir amžiaus grupes 2022 m. Visi gyventojai.....	22
1.10. Deaths by cause of death, sex and age group, 2022. Total population.....	22
1.11. Mirusieji pagal mirties priežastis, lytį ir amžiaus grupes 2022 m. Miesto gyventojai	49
1.11. Deaths by cause of death, sex and age group, 2022. Urban population	49
1.12. Mirusieji pagal mirties priežastis, lytį ir amžiaus grupes 2022 m. Kaimo gyventojai	75
1.12. Deaths by cause of death, sex and age group, 2022. Rural population	75
1.13. Mirtingumas pagal mirties priežastis ir amžiaus grupes 2022 m. Visi gyventojai	101
1.13. Mortality by cause of death and age group, 2022. Total population.....	101
1.14. Mirtingumas pagal mirties priežastis ir amžiaus grupes 2022 m. Vyrai	104
1.14. Mortality by cause of death and age group, 2022. Males	104
1.15. Mirtingumas pagal mirties priežastis ir amžiaus grupes 2022 m. Moterys	107
1.15. Mortality by cause of death and age group, 2022. Females	107
1.16. Mirtingumas pagal mirties priežastis ir amžiaus grupes 2022 m. Miestas – iš viso.....	110
1.16. Mortality by cause of death and age group, 2022. Urban areas – total	110
1.17. Mirtingumas pagal mirties priežastis ir amžiaus grupes 2022 m. Miestas – vyrai.....	113
1.17. Mortality by cause of death and age group, 2022. Urban areas – males	113
1.18. Mirtingumas pagal mirties priežastis ir amžiaus grupes 2022 m. Miestas – moterys	117
1.18. Mortality by cause of death and age group, 2022. Urban areas – females.....	117
1.19. Mirtingumas pagal mirties priežastis ir amžiaus grupes 2022 m. Kaimas – iš viso.....	120
1.19. Mortality by cause of death and age group, 2022. Rural areas – total	120
1.20. Mirtingumas pagal mirties priežastis ir amžiaus grupes 2022 m. Kaimas – vyrai	123
1.20. Mortality by cause of death and age group, 2022. Rural areas – males	123
1.21. Mirtingumas pagal mirties priežastis ir amžiaus grupes 2022 m. Kaimas – moterys	126
1.21. Mortality by cause of death and age group, 2022. Rural areas – females	126
1.22. Standartizuoti mirtingumo rodikliai pagal lytį.....	130
1.22. Age-adjusted death rates by sex	130
1.23. Standartizuoti mirtingumo rodikliai pagal mirties priežastis ir lytį 2022 m. skaičiuoti pagal atnaujintą Europos standartą.....	130
1.23. Age-adjusted death rates by cause of death and sex calculated by the updated European standard population, 2022.....	130
1.24. 0-64 m amžiaus gyventojų standartizuoti mirtingumo rodikliai pagal mirties priežastis ir lytį skaičiuoti pagal atnaujintą Europos standartą	131
1.24. Age-adjusted death rates by cause of death and sex calculated by the updated European standard population, population aged 0-64	131
1.25. Mortality from external causes by sex and age group, 2022.....	132
1.26. Mirusiųjų skaičius nuo savižudybių (X60-X84) pagal lytį ir amžiaus grupes 2022 m.	137
1.26. Deaths due to suicide (X60-X84) by sex and age groups, 2022	137
1.27. Mirtingumas nuo savižudybių (X60-X84) pagal lytį ir amžiaus grupes 2022 m.	137
1.27. Mortality due to suicide (X60-X84) by sex and age groups, 2022	137
1.28. Mirtys nuo ligų, susijusių su alkoholio vartojimu, bei apsinuodijimas alkoholiu pagal lytį ir amžiaus grupes 2022 m.	138
1.28. Deaths from alcohol-related diseases or poisoning by alcohol, by sex and age, 2022	138
1.29. Mirtys nuo narkotinių ir psichotropinių medžiagų vartojimo bei apsinuodijimas narkotikais pagal lytį ir amžiaus grupes 2022 m.....	139

1.29. Deaths due to use to psychoactive substance or poisonings by narcotics, by sex and age, 2022	139
1.30. Mirusieji pagal mirties priežastis, mirties vietą ir atliktą autopsiją 2022 m.	140
1.30. Deaths by cause of death, place of death and performed autopsy, 2022	140
1.31. Negyvagimiai ir mirę 0-6 dienų kūdikiai pagal mirties priežastis 2022 m.	144
1.31. Stillbirths and deaths of 0-6 day newborns by cause of death, 2022	144
1.32. Mirę kūdikiai pagal mirties priežastis ir lytį 2022 m.	145
1.32. Infant deaths by cause of death and sex, 2022	145
1.33. Mirę kūdikiai pagal mirties priežastis mieste ir kaime 2022 m.	146
1.33. Infant deaths by cause of death in urban and rural areas, 2022	146
1.34. Mirę 1-17 metų amžiaus vaikai pagal mirties priežastis ir lytį 2022 m.	147
1.34. Deaths of children aged 1-17 by cause of death and sex, 2022	147
1.35. Mirę 1 - 17 metų amžiaus vaikai pagal mirties priežastis mieste ir kaime 2022 m.	148
1.35. Deaths of children aged 1-17 by cause of death in urban and rural areas, 2022	148
1.36. Mirusiųjų 0-74 m. amžiaus gyventojų skaičius nuo išvengiamų mirties priežasčių pagal EBPO ir Eurostato jungtinį sąrašą 2022 m.	149
1.36. Number of deaths due to an avoidable cause of death by OECD/Eurostat list, population aged 0-74, 2022	149
1.37. 0-74 m. amžiaus gyventojų mirtingumas nuo išvengiamų mirties priežasčių pagal EBPO ir Eurostato jungtinį sąrašą 2022 m.	153
1.37. Mortality due to an avoidable cause of death due to an avoidable cause of death by OECD/Eurostat list, population aged 0-74, 2022	153
1.38. Alkoholių ir acetono nustatymo mirusiųjų kraujyje 2022 m.	157
1.38. Alcohols and acetone findings in blood of deceased in 2022	157
1.39. Karboksihemoglobino nustatymo mirusiųjų kraujyje 2022 m.	157
1.39. Carboxyhemoglobin findings in blood of deceased in 2022	157
1.40. Narkotinių ir (ar) psichotropinių medžiagų bei vaistų ir kitų nuodingų medžiagų nustatymo mirusiųjų kraujyje 2022 m.	158
1.40. Drugs and (or) other psychotropic or other toxic substances findings in blood of deceased in 2022	158
2. Mirties priežastys savivaldybėse	160
2. Causes of death in municipalities	160
2.1. Mirusiųjų skaičius pagal lytį ir mirties priežastis apskrityse ir savivaldybėse 2022 m.	160
2.1. Deaths by sex and causes of death by county and municipality, 2022	160
2.2. Mirtingumas pagal lytį ir mirties priežastis apskrityse ir savivaldybėse 2022 m.	170
2.2. Mortality by sex and causes of death by county and municipality, 2022	170
2.3. Mirusieji pagal piktybinių navikų lokalizaciją apskrityse ir savivaldybėse 2022 m.	180
2.3. Deaths from malignant neoplasms location by county and municipality, 2022	180
2.4. Mirtingumas pagal piktybinių navikų lokalizaciją apskrityse ir savivaldybėse 2022 m.	181
2.4. Mortality by malignant neoplasms location by county and municipality, 2022	181
2.5. Standartizuoti mirtingumo rodikliai nuo išvengiamų mirties priežasčių pagal EBPO ir Eurostato jungtinį sąrašą apskrityse ir savivaldybėse 2022 m.	183
2.5. Age-adjusted death rates due to an avoidable cause of death by OECD/Eurostat list, by county and municipality, 2022	183
3. Dauginės mirties priežastys	185
3. Multiple causes of death	185
3.1. Mirusiųjų skaičius pagal išorines mirties priežastis ir jų sukeltas traumas 2022 m.	186
3.1. Number of deaths by external causes and nature of injury, 2022	186
3.2. Pagrindinės mirties priežasties ir nurodytų* dauginių mirties priežasčių santykis pagal mirties priežastis ir lytį 2022 m.	187
3.2. Proportion of underlying cause of death and mentioned* multiple causes of death by causes of death and sex, 2022	187
3.3. Mirties atvejų skaičius pagal pagrindinę mirties priežastį ir mediciniame mirties liudijime įrašytų mirties priežasčių skaičių 2022 m.	188
3.3. Number of death cases by underlying cause of death and the number of causes of death mentioned on a medical death certificate, 2022	188
3.4. Nurodytų* mirties priežasčių skaičius pagal pagrindinę mirties priežastį ir dauginės mirties priežastis 2022 m.	189
3.4. The number of mentioned* diseases by underlying cause of death and multiple causes of death, 2022	189
4. Mirties priežastys Europos Sąjungos valstybėse narėse	191
4. Causes of death in the European Union member states	191
4.1. Standartizuoti mirtingumo rodikliai pagal lytį	192
4.1. Age-adjusted death rates by sex	192
4.2. Standartizuoti mirtingumo rodikliai pagal pagrindines mirties priežastis 2020 m. (Mirusiųjų skaičius 100 000 gyventojų pagal atnaujintą Europos standartą).	193
4.2. Age-adjusted death rates by major causes of death, 2020) (Deaths per 100 000 updated European standard population)	193
4.3. Standartizuoti mirtingumo rodikliai pagal pagrindines išorines mirties priežastis 2020 m. (Mirusiųjų skaičius 100 000 gyventojų pagal atnaujintą Europos standartą)	194
4.3. Age-adjusted death rates by major external causes of death, 2020 (Deaths per 100 000 updated European standard population)	194
Summary in English	195

Įžanga

Introduction

Oficialioji mirties priežasčių statistika rengiama pagal Mirties atvejų ir jų priežasčių valstybės registro (toliau – Registras) duomenis (duomenis renka ir tvarko Higienos instituto Sveikatos informacijos centro Mirties atvejų ir jų priežasčių stebėsenos skyrius).

Registre kaupiami duomenys iš medicininių mirties ir medicininių perinatalinės mirties liudijimų bei kitų mirties faktų liudijančių dokumentų. Lietuvoje naudojamo medicininio mirties liudijimo formos mirties priežasčių dalis atitinka Pasaulio sveikatos organizacijos rekomendacijas.

Nuo 2011 m. Registre mirties priežasčių kodavimui yra naudojamas Tarptautinės statistinės ligų ir sveikatos sutrikimų klasifikacijos dešimtas pataisytas ir papildytas leidimas „Sisteminių ligų sąrašas“ (Australijos modifikacija, TLK-10-AM). Pagrindinė mirties priežastis išrenkama vadovaujantis Tarptautinės statistinės ligų ir sveikatos problemų klasifikacijos (TLK-10) metodinėse rekomendacijose nurodytomis kodavimo taisyklėmis bei automatinio mirties priežasčių kodavimo sprendimų lentelių taisyklėmis.

Higienos institutas, vadovaudamasis Oficialiosios statistikos 2023 metų darbų programos I dalimi, patvirtinta Lietuvos Respublikos finansų ministro 2023 m. sausio 26 d. įsakymu Nr. 1K-26 „Dėl Oficialiosios statistikos 2023 metų programos I dalies patvirtinimo“, rengia metinę valstybinę statistinę informaciją apie mirties atvejus ir jų priežastis. Statistinė informacija apie mirties atvejus ir jų priežastis Lietuvoje 2022 m. parengta panaudojant Registre sukauptus duomenis.

Mirties priežasčių statistinė informacija apima mirusius Lietuvos Respublikos nuolatinius gyventojus.

Nuo 2017 m. sausio 1 d. registro duomenys papildomi informacija apie mirusiųjų kraujyje nustatytą alkoholio, karboksihemoglobino, narkotinių ir (ar) psichotropinių medžiagų bei vaistų koncentraciją. Šiuos duomenis teikia Valstybinė teismo medicinos tarnyba (VTMT). Sutvarkius visus 2022 m. VTMT duomenis, 4 599 mirusiųjų nuolatinių Lietuvos gyventojų duomenys Registre papildyti informacija apie mirusiesiems atliktų tyrimų rezultatus (tai sudarė 10,7 proc. visų 2022 m. mirusiųjų nuolatinių Lietuvos gyventojų). Ši informacija pateikiama lentelėse Nr. 1.38, 1.39, 1.40.

Atkreipiame dėmesį dėl pasikeitusių TLK-10 mirties priežasčių kodavimo taisyklių, susijusių su atsitiktiniais apsinuodijimais ir darančių įtaką mirties priežasčių statistikai. Mirusiesiems, kurių pagrindinė mirties priežastis buvo atsitiktinis apsinuodijimas ir mirtis įvyko dėl suvartotų kelių skirtingų grupių medžiagų (narkotinės, psichotropinės medžiagos, vaistai), iš kurių nė viena nėra nurodyta kaip pagrindinė apsinuodijimą sukėlusio medžiaga, naudojamas mirties priežasties kodas X44 (Atsitiktinis apsinuodijimas kitais ir nepatikslintais vaistais ir biologinėmis medžiagomis bei jų poveikis). Dėl šio pakeitimo dalis mirties priežasčių, kurios anksčiau buvo priskiriamos kodams X42, dabar yra koduojamos kodu X44. Kodas X42 (Atsitiktinis apsinuodijimas narkotikais ir psichodisleptikais [haliucinogenais] bei jų poveikis, neklasifikuojamas kitur) naudojamas mirusiųjų, kurių pagrindinės apsinuodijimą sukėlusios medžiagos yra tik narkotikai ir psichodisleptikai, mirties priežastims koduoti.

Pastaba. Mirties atvejų ir jų priežasčių valstybės registras registruoja visus mirusiuosius Lietuvoje ir užsienyje mirusius Lietuvos piliečius. Oficialioji mirties priežasčių statistika apima tik nuolatinius Lietuvos Respublikos gyventojus. Ataskaitiniams metams pasibaigus Valstybės duomenų agentūra nuolatinio gyventojų žymą pateikia Mirties atvejų ir jų priežasčių valstybės registrai. Asmuo laikomas nuolatinio gyventoju, jeigu jis atitinka nuolatinio gyventojų apibrėžimą ir jo „gyvenimo“ požymiai randami dvejuose ir daugiau registruose ar valstybės informacinėse sistemose.

Nuo 2022 m. mirties priežasčių statistika skelbiama pagal naują [nuolatinių gyventojų nustatymo metodiką](#).

Sąvokos

Definitions

1. Mirtis – negrįžtamas visų gyvybės požymių išnykimas bet kada po gimimo (gyvybinių funkcijų nutrūkimas be galimybės atgaivinti).

Death – the permanent disappearance of all evidence of life at any time after live birth has taken place (post-natal cessation of vital functions without capability of resuscitation).

2. Negyvo kūdikio gimimas (negyvagimis) – vaisiaus mirtis iki jo visiško išstūmimo ar ištraukimo iš motinos kūno nepriklausomai nuo nėštumo trukmės. Mirtis nustatoma pagal tai, kad atskirtas nuo motinos vaisius nekvėpuoja ir nėra jokių kitų gyvybės požymių, kaip antai: širdies plakimas, virkštelės pulsavimas ar aiški valinga raumenų veikla.

Stillbirth – the foetal death, namely death prior to the complete expulsion or extraction from its mother of a product of conception, irrespective of the duration of pregnancy. Death is indicated by the fact that after such separation from its mother the foetus does not breathe or show any other evidence of live, such as beating of the heart, pulsation of the umbilical cord, or definite movement of voluntary muscles.

3. Perinatalinis laikotarpis – prasideda nuo 22-os pilnos (154 dienos) intrauterinio vaisiaus gyvenimo savaitės (kai svoris gimus yra 500 g) ir baigiasi pilnos 7 dienos po gimimo.

Perinatal period – the period begins at 22 completed weeks (154 days) of gestation (when birth weight is normally 500g) and ends seven completed days after birth.

4. Perinatalinė mirtis – negyvo gimusiojo (negyvagimio) ar kūdikio, mirusio pirmą gyvenimo savaitę, mirtis.

Perinatal death – late fetal death (stillbirth) or the death of live born child during the first week of life.

5. Naujagimio mirtis – gyvo gimusio kūdikio mirtis per pirmas visas 28 gyvenimo dienas (0-27 dienomis).

Neonatal death – the death occurring among live births during the first 28 completed days of life (days 0-27).

6. Kūdikio mirtis – vaiko iki vienerių metų amžiaus mirtis.

Infant death – the death of a child under the age of one year.

8. Pagrindinė mirties priežastis – liga arba sužalojimas, sukėlęs patologinių būklių grandinę, tiesiogiai lėmusią mirtį, arba nelaimingo atsitikimo ar smurto aplinkybės, sukėlusios mirtiną sužalojimą.

The underlying cause is defined as the disease or injury which initiated the train of morbid events leading directly to death, or the circumstances of the accident or violence which produced the fatal injury.

9. Dauginės mirties priežastys – visos mirties priežastys įrašytos mediciniame mirties liudijime: pagrindinė mirties priežastis, komplikacijos, sąlygojusios mirtį priežastys.

Multiple cause of death – all causes of death, mentioned on a medical death certificate: underlying cause of death, complications, contributing causes.

10. TLK-10-AM – Tarptautinės statistinės ligų ir sveikatos sutrikimų klasifikacijos dešimtas pataisytas ir papildytas leidimas „Sisteminis ligų sąrašas“, Australijos modifikacija.

ICD-10-AM – The International Statistical Classification of Diseases and Related Health Problems, Tenth Revision, Australian Modification.

11. Mirtingumo rodiklis – mirusių asmenų skaičius 1000 arba 100 000 gyventojų.

Death rate – the number of deaths per 1000 or 100 000 population.

$$d = \frac{D}{P} \cdot 1000 ,$$

kur:

d – bendrasis mirtingumo rodiklis;

D – mirusiųjų skaičius;

P – vidutinis metinis gyventojų skaičius.

$$d = \frac{D}{P} \cdot 1000 ,$$

where:

d – death rate;

D – number of deaths;

P – average population.

$${}_nM_x = \frac{{}_nD_x}{{}_nP_x},$$

kur:

x – mirusiųjų amžiaus apatinis rėžis;

n – intervalo ilgis;

${}_nM_x$ – mirtingumo rodiklis $[x, x + n)$ amžiaus grupėje;

${}_nD_x$ – mirusiųjų skaičius $[x, x + n)$ amžiaus grupėje;

${}_nP_x$ – vidutinis metinis $[x, x + n)$ amžiaus gyventojų skaičius.

$${}_nM_x = \frac{{}_nD_x}{{}_nP_x},$$

where:

x – the age of the population;

n – the length of interval;

${}_nM_x$ – death rate in the age interval of $[x, x + n)$;

${}_nD_x$ – number of deaths in the age interval of $[x, x + n)$;

${}_nP_x$ – average population in the age interval of $[x, x + n)$.

12. Standartizuotas mirtingumo rodiklis – mirusių asmenų skaičius 100 000 gyventojų pagal Europos standartą.
Age-standardised death rate – is the number of deaths per 100 000 European standard population.

$$SMR = \sum_x {}_nM_x \cdot {}_nES_x,$$

kur:

SMR – standartizuotas mirtingumo rodiklis;

${}_nES_x$ – Europos gyventojų standartas $[x, x + n)$ amžiaus grupėje;

${}_nM_x$ – mirtingumo rodiklis $[x, x + n)$ amžiaus grupėje.

$$SMR = \sum_x {}_nM_x \cdot {}_nES_x,$$

where:

SMR – age-standardised death rate;

${}_nES_x$ – European standard population in the age interval of $[x, x + n)$;

${}_nM_x$ – death rate in the age interval of $[x, x + n)$;

13. Kūdikų mirtingumo rodiklis – mirusių kūdikių skaičius 1000 gyvų gimusiųjų.
Infant mortality rate – infant deaths per 1000 live births.

$$IMR(t) = \left(\frac{D(t,t)}{B(t)} + \frac{D(t,t-1)}{B(t-1)} \right) \cdot 1000,$$

kur:

$IMR(t)$ – t metų kūdikių mirtingumo rodiklis;

$D(t,t)$ – mirusių kūdikių t metais, gimusių t metais, skaičius;

$D(t,t-1)$ – mirusių kūdikių t metais, gimusių $t-1$ metais, skaičius;

$B(t)$ – gyvų gimusiųjų skaičius t metais.

$$IMR(t) = \left(\frac{D(t,t)}{B(t)} + \frac{D(t,t-1)}{B(t-1)} \right) \cdot 1000,$$

where:

$IMR(t)$ – the infant mortality rate for year t ;

$D(t,t)$ – the number of infant deaths during year t of those born during year t ;

$D(t,t-1)$ – the number of infant deaths during year t of those born during year $t-1$;

$B(t)$ – the number of live births during year t .

14. Perinatalinio mirtingumo rodiklis – negyvagimių ir kūdikių, mirusių pirmą gyvenimo savaitę, skaičius 1000 gimusiųjų (gyvi gimusieji ir negyvagimiai).

Perinatal mortality rate – the number of stillbirths and deaths of live born children during the first week per 1000 live births and stillbirths.

$$PMR = \frac{SB + D}{B + SB} \cdot 1000,$$

kur:

PMR – perinatalinio mirtingumo rodiklis;

D – kūdikių, mirusių pirmąją gyvenimo savaitę, skaičius;

SB – negyvagimių skaičius;

B – gyvų gimusiųjų skaičius.

$$PMR = \frac{SB + D}{B + SB} \cdot 1000,$$

where:

PMR – the perinatal mortality rate;

D – the number of deaths during the first week;

SB – the number of stillbirths;

B – the number of live births.

1. Mirties priežastys Lietuvoje

1. Causes of death in Lithuania

Lietuvoje 2022 m. mirė 42 884 žmonės, t. y. 4 862 asmenimis mažiau negu 2021 metais. 2022 m. 100 000 gyventojų teko 1514,5 mirusiųjų (2021 m. – 1700,1/100 000 gyventojų). Keturios pagrindinės mirties priežastys – kraujotakos sistemos ligos, piktybiniai navikai, COVID-19 liga ir išorinės mirties priežastys – sudarė 82,4 proc. visų mirties priežasčių. Nuo kraujotakos sistemos ligų mirė daugiau kaip pusė, t. y. 52,5 proc. visų mirusiųjų. Nuo piktybinių navikų mirė 18,4 proc., nuo COVID-19 ligos – 6,1 proc., o dėl išorinių mirties priežasčių – 5,4 proc. visų mirusiųjų.

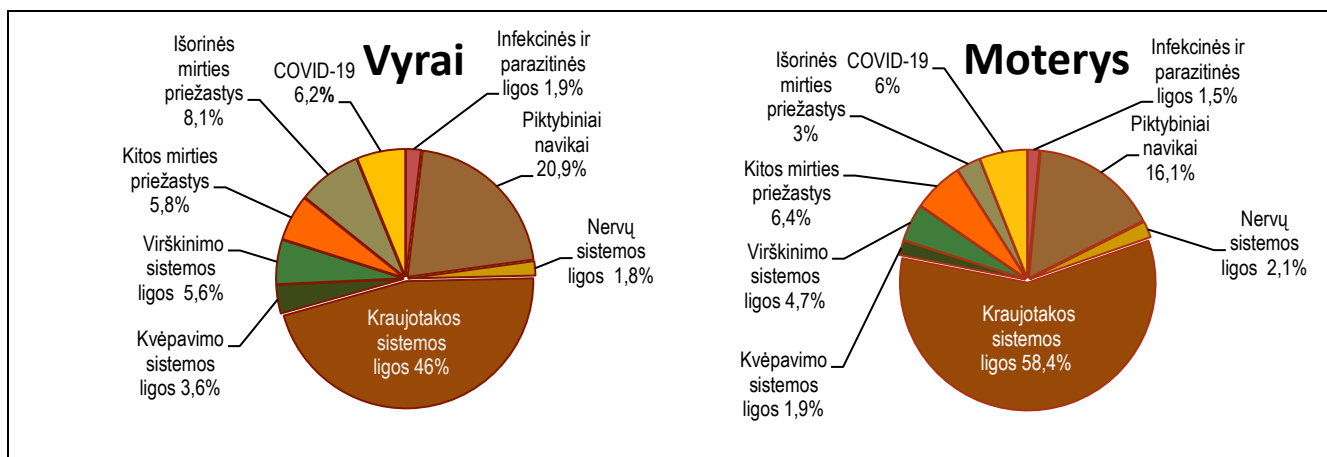
Vyrų mirties priežastys. 2022 m. Lietuvoje mirė 20 457 vyrai, lyginant su 2021 m. – 2 432 vyrais mažiau. Vyrų mirtingumo rodiklis 2022 m. buvo 1548,4/100 000 vyrų (2021 m. – 1752,9/100 000 vyrų). Daugiausia (46 proc.) vyrų mirė nuo kraujotakos sistemos ligų (1 pav.), iš kurių 61,3 proc. mirė nuo išeminės širdies ligos, 21,2 proc. – smegenų kraujagyslių (cerebrovaskulinių) ligų. Vyrų mirtingumo nuo kraujotakos sistemos ligų rodiklis 2022 m. buvo 712,2/100 000 vyrų (2021 m. – 747,8/100 000 vyrų).

Nuo piktybinių navikų 2022 m. Lietuvoje mirė 4 278 vyrai, t. y. 20,9 proc. visų mirusių vyrų. Vyrų mirtingumo nuo piktybinių navikų rodiklis 2022 m. buvo 323,8/100 000 vyrų (2021 m. – 326,7/100 000 vyrų). Daugiausiai vyrų mirė nuo trachėjos, bronchų ir plaučių, priešinės liaukos ir skrandžio piktybinių navikų.

8,1 proc. visų mirusių vyrų žuvo dėl išorinių mirties priežasčių. Iš 1 658 vyrų 60,5 proc. mirė dėl nelaimingų atsitikimų (apima transporto įvykius, nukritimus, paskendimus, atsitiktinius apsinuodijimus), 25,7 proc. – dėl savižudybių. 2022 m. vyrų mirtingumo rodiklis nuo išorinių mirties priežasčių buvo 125,5/100 000 (2021 m. – 130,8/100 000 vyrų). Dėl išorinių mirties priežasčių mirė 2,4 karto daugiau vyrų negu moterų.

Nuo COVID-19 ligos mirė 1 260 vyrų (6,2 proc. visų mirusių vyrų). Vyrų mirtingumo rodiklis nuo COVID-19 ligos 2022 m. buvo 95,4/100 000 ir lyginant su 2021 m. (251,6/100 000 vyrų) sumažėjo 2,6 karto.

Virškinimo sistemos ligos sudarė 5,6 proc. vyrų mirties priežasčių. Nuo jų mirė 1 153 vyrai. Vyrų mirtingumo nuo virškinimo sistemos ligų rodiklis 2022 m. buvo 87,3/100 000 (2021 m. – 91,2/100 000 vyrų).



1 pav. Mirties priežasčių struktūra pagal lytį 2022 m.

Moterų mirties priežastys. 2022 m. Lietuvoje mirė 22 427 moterys, lyginant su 2021 m. – 2 430 moterų mažiau. Moterų mirtingumo rodiklis 2022 m. buvo 1484,8/100 000 moterų (2021 m. – 1654,3/100 000 moterų). Daugiausia moterų (58,4 proc.) mirė nuo kraujotakos sistemos ligų (1 pav.). Moterų mirtingumo nuo kraujotakos sistemos ligų rodiklis 2022 m. buvo 866,8/100 000 moterų (2021 m. – 883,3/100 000 moterų).

Nuo piktybinių navikų 2022 m. mirė 3 621 moteris ir tai sudarė 16,1 proc. visų mirusių moterų. Iš jų daugiausia mirė nuo krūties, storosios žarnos bei kasos piktybinių navikų. Moterų mirtingumo nuo piktybinių navikų rodiklis 2022 m. buvo 239,7/100 000 moterų (2021 m. – 231,8/100 000 moterų).

Trečioje vietoje moterų mirties priežasčių struktūroje yra COVID-19 liga. Nuo jos 2022 m. mirė 1 346 moterys (6 proc. visų mirusių moterų). Moterų mirtingumo rodiklis nuo COVID-19 ligos 2022 m. buvo 89,1/100 000 moterų ir lyginant su 2021 m. (248,4/100 000 moterų) sumažėjo 2,8 karto.

Ketvirtoje vietoje moterų mirties priežasčių struktūroje yra virškinimo sistemos ligos. Nuo jų 2022 m. mirė 1 053 moterys ir tai sudarė 4,7 proc. visų mirusiųjų moterų. Moterų mirtingumo nuo virškinimo sistemos ligų rodiklis 2022 m. buvo 69,7/100 000 moterų (2021 m. – 66/100 000 moterų).

Darbingo amžiaus gyventojų mirties priežastys. 23 proc. visų mirusiųjų 2022 m. sudarė 16–64 m. amžiaus asmenys (34,5 proc. vyrų ir 12,8 proc. moterų mirčių). Daugiausia darbingo amžiaus vyrų mirė nuo išeminių širdies ligų (18,8 proc.), virškinimo organų piktybinių navikų (7,1 proc.) ir kepenų ligų (6,9 proc.) (1 lentelė). Darbingo amžiaus moterų mirė 2,4 karto mažiau negu darbingo amžiaus vyrų. Nuo išeminių širdies ligų mirė 11,1 proc. 16–64 m. amžiaus moterų, nuo kepenų ligų – 10,2 proc. virškinimo organų piktybinių navikų – 9,2 proc.,

1 lentelė. Darbingo amžiaus (16–64 m.) gyventojų pagrindinės mirties priežastys pagal lytį 2022 m.

Eil. nr.	Vyrai				Eil. nr.	Moterys			
	Mirties priežastys (TLK-10-AM)	Kodas	Mirusiųjų skaičius	%		Mirties priežastys (TLK-10-AM)	Kodas	Mirusiųjų skaičius	%
1.	Išeminės širdies ligos	I20-I25	1213	18,8	1.	Išeminės širdies ligos	I20-I25	298	11,1
2.	Virškinimo organų piktybiniai navikai	C15-C26	457	7,1	2.	Kepenų ligos	K70-K76	273	10,2
3.	Kepenų ligos	K70-K76	445	6,9	3.	Virškinimo organų piktybiniai navikai	C15-C26	247	9,2
4.	Tyčiniai susižalojimai (savižudybės)	X60-X84	293	4,5	4.	Moters lyties organų piktybiniai navikai	C51-C58	216	8,0
5.	Trachėjos, broncho ir plaučio piktybinis navikas	C33-C34	277	4,3	5.	Krūties piktybinis navikas	C50	196	7,3
6.	Insultas	I60-I64	251	3,9	6.	Insultas	I60-I64	104	3,9
7.	Kardiomiopatija	I42	204	3,2	7.	COVID-19	U07.1-U07.2	90	3,4
8.	COVID-19	U07.1-U07.2	187	2,9	8.	Kardiomiopatija	I42	66	2,5
9.	Atsitiktinis apsinuodijimas medikamentais, narkotikais ir alkoholiu	X40-X45	174	2,7	9.	Tyčiniai susižalojimai (savižudybės)	X60-X84	59	2,2
10.	Plaučių uždegimas	J12-J18	137	2,1	10.	Trachėjos, broncho ir plaučio piktybinis navikas	C33-C34	57	2,1
11.	Transporto įvykiai	V00-V99	104	1,6	11.	Plaučių uždegimas	J12-J18	45	1,7
12.	Natūralaus šalčio poveikis	X31	71	1,1	12.	Atsitiktinis apsinuodijimas medikamentais, narkotikais ir alkoholiu	X40-X45	38	1,4
13.	Kitos mirties priežastys		2643	40,9	13.	Kitos mirties priežastys		995	37,1
14.	Iš viso		6456	100,0	14.	Iš viso		2684	100,0

Vaikų mirties priežastys. 2022 m. mirė 58 1–17 metų amžiaus vaikai (35 berniukai ir 23 mergaitės). 100 000 šio amžiaus vaikų 2022 m. teko 12,1 mirusiojo (14,3/100 000 šio amžiaus berniukų ir 9,8/100 000 šio amžiaus mergaičių). Pagrindinės 1–17 metų amžiaus vaikų mirties priežastys buvo išorinės mirties priežastys (37,9 proc.), piktybiniai navikai (15,5 proc.) ir nervų sistemos ligos (12,1 proc.) Dėl išorinių mirties priežasčių 2022 m. mirė 22 vaikai (16 berniukų ir 6 mergaitės) ir tai yra 15,4 proc. mažiau lyginant su 2021 m.

2022 m. mirė 67 kūdikiai (vaikai iki 1 metų), lyginant su 2021 m., 6 kūdikiais mažiau. Kūdikių mirtingumo rodiklis 2022 m. – 30,1/1 000 gyvų gimusiųjų (2021 m. – 31/1 000 gyvų gimusiųjų). Pagrindinės kūdikių mirties priežastys buvo perinatalinio laikotarpio ligos (40,3 proc.) ir įgimtos formavimosi ydos (40,3 proc.).

1.1. Mirusiųjų skaičius pagal lytį (Valstybės duomenų agentūros duomenys)

1.1. Deaths by sex (Data provided by State Data Agency)

Metai Year	Iš viso – Total			Miestas – Urban areas			Kaimas – Rural areas		
	Iš viso Total	Vyrai Males	Moterys Females	Iš viso Total	Vyrai Males	Moterys Females	Iš viso Total	Vyrai Males	Moterys Females
1960	21611	10705	10906	6691	3272	3419	14920	7433	7487
1965	23467	11739	11728	7597	3726	3871	15870	8013	7857
1970	28048	14483	13565	10400	5380	5020	17648	9103	8545
1975	31265	16342	14923	12781	6630	6151	18484	9712	8772
1980	35871	18892	16979	16492	8588	7904	19379	10304	9075
1985	39169	20284	18885	19310	9894	9416	19859	10390	9469
1990	39760	20605	19155	21152	10975	10177	18608	9630	8978
1995	45306	24283	21023	25045	13515	11530	20261	10768	9493
2000	38919	20408	18511	21932	11565	10367	16987	8843	8144
2005	43799	23384	20415	25067	13407	11660	18732	9977	8755
2006	44813	23809	21004	26194	13904	12290	18619	9905	8714
2007	45624	24683	20941	26796	14536	12260	18828	10147	8681
2008	43832	22918	20914	25863	13484	12379	17969	9434	8535
2009	42032	21828	20204	24972	12979	11993	17060	8849	8211
2010	42120	21536	20584	25114	12852	12262	17006	8684	8322
2011	41037	20944	20093	24822	12657	12165	16215	8287	7928
2012	40938	20691	20247	25030	12620	12410	15908	8071	7837
2013	41511	20789	20722	25406	12678	12728	16105	8111	7994
2014	40252	20110	20142	24823	12285	12538	15429	7825	7604
2015	41776	20529	21247	25850	12656	13194	15926	7873	8053
2016	41106	20328	20778	25817	12655	13162	15289	7673	7616
2017	40142	19286	20856	24941	11868	13073	15201	7418	7783
2018	39574	19024	20550	24933	11876	13057	14641	7148	7493
2019	38281	18493	19788	24138	11413	12725	14143	7080	7063
2020	43547	21317	22230	27832	13370	14462	15715	7947	7768
2021	47746	22889	24857	30575	14483	16092	17171	8406	8765
2022	42884	20457	22427	27458	12763	14695	15426	7694	7732

1.2. Mirusiųjų skaičius pagal lytį ir amžiaus grupes 2022 m. (Valstybės duomenų agentūros duomenys)

1.2. Deaths by sex and age group, 2022 (Data provided by State Data Agency)

Amžiaus grupės Age group	Iš viso – Total			Miestas – Urban areas			Kaimas – Rural areas		
	Iš viso Total	Vyrai Males	Moterys Females	Iš viso Total	Vyrai Males	Moterys Females	Iš viso Total	Vyrai Males	Moterys Females
Iki 1 metų Under 1	67	37	30	42	20	22	25	17	8
1-4	17	6	11	13	5	8	4	1	3
5-9	12	8	4	10	7	3	2	1	1
10-14	12	7	5	9	4	5	3	3	
15-19	44	31	13	25	16	9	19	15	4
20-24	95	70	25	55	40	15	40	30	10
25-29	126	86	40	71	51	20	55	35	20
30-34	278	211	67	174	125	49	104	86	18
35-39	375	288	87	230	170	60	145	118	27
40-44	529	384	145	341	244	97	188	140	48
45-49	925	645	280	594	398	196	331	247	84
50-54	1431	970	461	841	557	284	590	413	177
55-59	2135	1556	579	1229	876	353	906	680	226
60-64	3207	2218	989	1997	1355	642	1210	863	347
65-69	3627	2360	1267	2216	1389	827	1411	971	440
70-74	4414	2641	1773	2879	1655	1224	1535	986	549
75-79	4958	2473	2485	3240	1582	1658	1718	891	827
80-84	6652	2672	3980	4337	1715	2622	2315	957	1358
85-89	7285	2199	5086	4758	1452	3306	2527	747	1780
90-94	4997	1289	3708	3275	892	2383	1722	397	1325
95-99	1508	275	1233	998	191	807	510	84	426
100+	190	31	159	124	19	105	66	12	54
Iš viso Total	42884	20457	22427	27458	12763	14695	15426	7694	7732
0-15	113	61	52	78	38	40	35	23	12
16-64	9140	6456	2684	5553	3830	1723	3587	2626	961
65+	33631	13940	19691	21827	8895	12932	11804	5045	6759

1.3. Vidutinė tikėtina gyvenimo trukmė (Valstybės duomenų agentūros duomenys)

1.3. Life expectancy at birth (Data provided by State Data Agency)

Metai Years	Iš viso - Total			Miestas - Urban areas			Kaimas - Rural areas		
	Iš viso Total	Vyrai Male	Moterys Female	Iš viso Total	Vyrai Male	Moterys Female	Iš viso Total	Vyrai Male	Moterys Female
2001*	71,67	65,9	77,42	72,73	67,15	77,96	69,58	63,67	76,48
2002*	71,82	66,17	77,43	73,12	67,65	78,15	69,32	63,51	76,21
2003*	72,09	66,42	77,73	73,51	67,98	78,56	69,47	63,7	76,31
2004*	72,01	66,27	77,74	73,41	67,78	78,61	69,42	63,63	76,27
2005*	71,25	65,21	77,48	72,66	66,66	78,35	68,61	62,66	75,89
2006*	70,96	65,05	77,07	72,12	66,15	77,84	68,77	63,14	75,61
2007*	70,69	64,51	77,18	71,89	65,68	77,91	68,46	62,42	75,98
2008*	71,69	65,91	77,53	72,98	67,2	78,36	69,26	63,61	76,14
2009*	72,86	67,12	78,55	73,99	68,07	79,43	70,79	65,45	77,04
2010*	73,19	67,55	78,76	75,36	69,66	80,48	72,20	65,52	78,67
2011*	73,62	68,03	79,12	75,75	69,94	80,99	72,66	66,42	78,71
2012	73,98	68,39	79,45	76,02	70,28	81,15	73,20	66,80	79,43
2013	74,02	68,53	79,38	76,05	70,38	81,08	73,33	66,99	79,40
2014	74,59	69,13	79,88	75,57	70,03	80,5	72,74	67,51	78,79
2015	74,47	69,14	79,63	75,37	69,87	80,31	72,8	67,88	78,51
2016	74,83	69,49	80,00	75,55	70,04	80,44	73,53	68,61	79,39
2017	75,69	70,7	80,38	76,6	71,49	81,01	74,01	69,38	79,32
2018	75,91	70,92	80,60	76,64	71,44	81,12	74,59	70,05	79,87
2019	76,43	71,53	81,04	77,31	72,24	81,64	74,83	70,35	79,94
2020	75,11	70,09	80,06	75,86	70,65	80,63	73,69	69,09	79,23
2021	74,28	69,60	78,87	75,33	70,70	79,56	72,15	67,61	77,34
2022	75,3	70,86	79,57	76,38	72,03	80,21	73,14	68,75	78,14

*Rodiklis skaičiuotas naudojant gyventojų skaičių, perskaičiuotą remiantis 2011 m. gyventojų ir būstų surašymo rezultatais.

*Indicator counted for annual population recalculated on the basis of the results of the 2011 Population and Housing Census of the Republic of Lithuania.

Vidutinė tikėtina gyvenimo trukmė – tikimybinis rodiklis, rodantis, kiek vidutiniškai metų gyvens kiekvienas gimęs arba sulaukęs tam tikro amžiaus žmogus, jeigu visą būsimą tiriamos kartos gyvenimą mirtingumo lygis kiekvienoje gyventojų amžiaus grupėje nekis.

Life expectancy at birth is a probability index indicating the average length of life of every person, or a person having attained a certain age, provided the mortality rate of every age group of the population of the target generation remains unchanged.

1.4. Mirusiųjų skaičius pagal lytį ir amžiaus grupes 2022 m.

1.4. Deaths by sex and age group, 2022

Amžiaus grupės Age group	Iš viso – Total			Miestas – Urban areas			Kaimas – Rural areas		
	Iš viso Total	Vyrai Males	Moterys Females	Iš viso Total	Vyrai Males	Moterys Females	Iš viso Total	Vyrai Males	Moterys Females
0-17	125	72	53	83	43	40	42	29	13
18-44	1430	1056	374	887	639	248	543	417	126
45-64	7698	5389	2309	4661	3186	1475	3037	2203	834
65+	33631	13940	19691	21827	8895	12932	11804	5045	6759
Iš viso Total	42884	20457	22427	27458	12763	14695	15426	7694	7732

1.5. Mirusių kūdikių skaičius pagal amžių ir lytį 2022 m.

1.5. Infant deaths by sex and age, 2022

Amžius Age	Iš viso Total	Berniukai Males	Mergaitės Females
Iš viso - Total	67	37	30
Iki 24 valandų –Under 24 hours	17	11	6
1-6 parų – days	16	6	10
7-27 parų – days	12	7	5
1 mėn. – month	3	1	2
2 mėn. – months	6	3	3
3 mėn. – months	3	2	1
4 mėn. – months	3	2	1
5 mėn. – months	2	2	-
6 mėn. – months	1	1	-
7 mėn. – months	3	2	1
8 mėn. – months	1	-	1

1.6. Mirusių kūdikių skaičius pagal amžių mieste ir kaime 2022 m.

1.6. Infant deaths by age in urban and rural areas, 2022

Amžius Age	Iš viso Total	Mieste Urban areas	Kaime Rural areas
Iš viso - Total	67	42	25
Iki 24 valandų –Under 24 hours	17	9	8
1-6 parų – days	16	11	5
7-27 parų – days	12	11	1
1 mėn. – month	3	3	-
2 mėn. – months	6	4	2
3 mėn. – months	3	1	2
4 mėn. – months	3	-	3
5 mėn. – months	2	1	1
6 mėn. – months	1	1	-
7 mėn. – months	3	-	3
8 mėn. – months	1	1	-

1.7. Mirtingumas pagal mirties priežastis

1.7. Mortality by cause of death

Mirties priežastis (TLK-10-AM)	Kodai Codes	Mirusiųjų skaičius Deaths			100 000 gyventojų tenka mirusiųjų Deaths per 100 000 population			Cause of death (ICD-10-AM)
		2010	2021	2022	2010	2021	2022	
Iš viso	A00-Y89	42120	47746	42884	1359,9	1700,1	1514,5	All causes
Infekcinės ir parazitinės ligos	A00-B99	481	706	720	15,5	25,1	25,4	Infectious and parasitic diseases
iš jų:								of which
tuberkuliozė (be padarinių)	A15-A19	220	91	87	7,1	3,2	3,1	tuberculosis
iš jų:								of which
kvėpavimo organų tuberkuliozė	A15-A16	169	85	84	5,5	3,0	3,0	respiratory tuberculosis
ŽIV liga	B20-B24	18	28	25	0,6	1,0	0,9	human immunodeficiency virus (HIV) disease
Navikai	C00-D48	8255	7946	8122	266,5	282,9	286,8	Neoplasms
iš jų:								of which
piktybiniai navikai	C00-C96	8110	7749	7899	261,8	275,9	279,0	malignant

Mirties priežastys (TLK-10-AM)	Kodai Codes	Mirusiųjų skaičius Deaths			100 000 gyventojų tenka mirusiųjų Deaths per 100 000 population			Cause of death (ICD-10-AM)
		2010	2021	2022	2010	2021	2022	
iš jų:								of which
trachėjos, bronchų ir plaučių	C33-C34	1302	1096	1127	42,0	39,0	39,8	trachea, bronchus and lung
krūties	C50	580	539	562	18,7	19,2	19,8	breast
gimdos kaklelio	C53	243	161	170	14,6*	10,7*	11,3*	cervix uteri
priešinės liaukos	C61	577	526	500	40,4**	40,3**	37,8**	prostate
Kraujo ir kraujodaros organų ligos	D50-D89	47	56	65	1,5	2,0	2,3	Diseases of the blood and blood forming organs
Endokrininės, mitybos ir medžiagų apykaitos ligos	E00-E89	312	769	696	10,1	27,4	24,6	Endocrine, nutritional and metabolic diseases
iš jų:								of which
cukrinis diabetas	E10-E14	277	713	642	8,9	25,4	22,7	diabetes mellitus
Psichikos ir elgesio sutrikimai	F00-F99	87	435	480	2,8	15,5	17,0	Mental and behavioural disorders
iš jų:								of which
demencija	F01-F03	40	387	429	1,3	13,8	15,2	dementia
Nervų sistemos bei jutimo organų ligos	G00-H95	599	886	832	19,3	31,5	29,4	Nervous and sense organs diseases
iš jų:								of which
Parkinsono liga	G20	102	206	228	3,3	7,3	8,1	Parkinson's disease
Alzheimerio liga	G30	142	271	228	4,6	9,6	8,1	Alzheimer's disease
Kraujotakos sistemos ligos	I00-I99	23627	23037	22503	762,8	820,3	794,7	Diseases of the circulatory system
iš jų:								of which
hipertenzinės ligos	I10-I15	576	2063	1914	18,6	73,5	67,6	hypertensive diseases
išeminės širdies ligos	I20-I25	15112	13972	13416	487,9	497,5	473,8	ischaemic heart diseases
cerebrovaskulinės ligos	I60-I69	5759	5225	5433	185,9	186,1	191,9	cerebrovascular diseases
Kvėpavimo sistemos ligos	J00-J99	1280	1063	1162	41,3	37,9	41,0	Diseases of the respiratory system
iš jų:								of which
gripas	J09-J11	8	0	16	0,3	0,0	0,6	influenza
pneumonija	J12-J18	395	547	559	12,8	19,5	19,7	pneumonia
lėtinis bronchitas, emfizema, kitos lėtinės obstrukcinės plaučių ligos ir bronchinė astma	J41-J46	787	402	453	25,4	14,3	16,0	chronic bronchitis, emphysema, other chronic obstructive pulmonary diseases and asthma
Virškinimo sistemos ligos	K00-K93	2217	2182	2206	71,6	77,7	77,9	Diseases of the digestive system
iš jų:								of which
skrandžio, dvylikapirštės žarnos ir pepsinės opos	K25-K27	268	306	300	8,7	10,9	10,6	gastric, duodenal and peptic ulcer
alkoholinė kepenų liga	K70	445	346	321	14,4	12,3	11,3	alcoholic liver disease
kepenų cirozė ir fibrozė	K74	522	478	501	16,9	17,0	17,7	fibrosis and cirrhosis of liver
Odos ir poodžio ligos	L00-L99	39	44	43	1,3	1,6	1,5	Diseases of the skin and subcutaneous tissue
Jungiamojo audinio ir raumenų bei skeleto ligos	M00-M99	94	110	98	3,0	3,9	3,5	Diseases of the musculoskeletal system and connective tissue
Lyties ir šlapimo sistemos ligos	N00-N99	318	258	316	10,3	9,2	11,2	Diseases of the genitourinary system
Nėštumo, gimdymo ir pogimdyminio laikotarpio ligos	O00-O99	2	-	-	0,1*	-	-	Pregnancy, childbirth and the puerperium
Perinatalinio laikotarpio ligos	P00-P96	65	37	27	2,1	1,3	1,0	Diseases of the perinatal period
Igimtos formavimosi ydos, deformacijos ir chromosomų anomalijos	Q00-Q99	102	60	52	3,3	2,1	1,8	Congenital anomalies
Simptomai, požymiai ir nenormalūs klinikiniai bei laboratoriniai radiniai	R00-R53, R55-R99	537	712	616	17,3	25,4	21,8	Symptoms and ill-defined conditions
Senatvė	R54	13	3	4	0,4	0,11	0,14	Senility
Išorinės mirties priežastys	V00-Y89	4045	2424	2336	130,6	86,3	82,5	External causes of death

Mirties priežastys (TLK-10-AM)	Kodai Codes	Mirusiųjų skaičius Deaths			100 000 gyventojų tenka mirusiųjų Deaths per 100 000 population			Cause of death (ICD-10-AM)
		2010	2021	2022	2010	2021	2022	
iš jų:								of which
transporto įvykiai	V00-V99	372	184	169	12,0	6,6	6,0	transport accidents
nukritimai	W00-W19	305	506	464	9,8	18,0	16,4	falls
atsitiktinis paskendimas	W65-W74	319	144	117	10,3	5,1	4,1	accidental drowning and submersion
natūralaus šalčio poveikis	X31	389	173	160	12,6	6,2	5,7	exposure to excessive natural cold
atsitiktinis apsinuodijimas narkotikais	X42	37	49	68	1,2	1,7	2,4	accidental poisoning by and exposure to narcotics
atsitiktinis apsinuodijimas kitais ir nepatikslintais medikamentais ir biologinėmis medžiagomis bei jų poveikis	X44	13	28	25	0,4	1,0	0,9	accidental poisoning by and exposure to other and unspecified drugs, medicaments and biological substances
atsitiktinis apsinuodijimas alkoholiu	X45	310	139	158	10,0	4,9	5,6	accidental poisoning by and exposure to alcohol
tyčiniai susižalojimai (savižudybės)	X60-X84	1018	565	527	32,9	20,1	18,6	intentional self-harm
pasikėsinimai (nužudymai)	X85-Y09	172	50	53	5,6	1,8	1,9	assault
Specialios paskirties kodai	U00-U49, U78-U88	-	7018	2606	-	249,9	92,0	Codes for special purposes
iš jų:								of which
COVID-19	U07.1-U07.2	-	7018	2606	-	249,9	92,0	

* Tenka 100 000 moterų – * Per 100 000 females

** Tenka 100 000 vyrų – ** Per 100 000 males

1.8. Mirusieji pagal mirties priežastis ir lytį 2022 m.

1.8. Deaths by cause of death and sex, 2022

Mirties priežastys (TLK-10-AM)	Kodai Codes	Iš viso – Total			Miestas – Urban areas			Kaimas – Rural areas			Cause of death (ICD-10-AM)
		Iš viso Total	Vyrai Males	Moterys Females	Iš viso Total	Vyrai Males	Moterys Females	Iš viso Total	Vyrai Males	Moterys Females	
Iš viso	A00-Y89	42884	20457	22427	27458	12763	14695	15426	7694	7732	All causes of death
Infekcinės ir parazitinės ligos	A00–B99	720	390	330	459	234	225	261	156	105	Infectious and parasitic diseases
Žarnyno infekcinės ligos	A00–A09	71	29	42	54	22	32	17	7	10	Intestinal infectious diseases
Tuberkuliozė (be padarinių)	A15–A19	87	73	14	43	34	9	44	39	5	Tuberculosis
Kvėpavimo organų TBC	A15–A16	84	70	14	42	33	9	42	37	5	Respiratory tuberculosis
Meningokokinė infekcija	A39	2	1	1	-	-	-	2	1	1	Meningococcal infection
Sepsis	A40–A41	353	178	175	228	111	117	125	67	58	Septicaemia
Virusinis hepatitas	B15–B19	24	18	6	17	12	5	7	6	1	Viral hepatitis
ŽIV sukelta liga	B20–B24	25	17	8	22	15	7	3	2	1	Human immunodeficiency virus (HIV) disease
Tuberkuliozės padariniai	B90	7	6	1	2	2	-	5	4	1	Sequelae of tuberculosis
Piktybiniai navikai	C00–C96	7899	4278	3621	5260	2700	2560	2639	1578	1061	Malignant neoplasms
Lūpos, burnos ertmės ir ryklės	C00-C14	327	269	58	175	138	37	152	131	21	Lip, oral cavity and pharynx
Stemplės	C15	215	171	44	120	99	21	95	72	23	Oesophagus
Skrandžio	C16	547	324	223	367	207	160	180	117	63	Stomach
Storosios žarnos	C18	540	245	295	399	167	232	141	78	63	Colon
Rektosigmoidinės jungties, tiesiosios žarnos, išangės	C19–C21	377	209	168	247	123	124	130	86	44	Rectum, anus, anal canal
Kepenų ir intrahepatinių tulžies latakų	C22	236	157	79	149	102	47	87	55	32	Liver and intrahepatic bile ducts
Tulžies pūslės	C23	38	3	35	30	2	28	8	1	7	Gallbladder
Kasos	C25	526	243	283	368	160	208	158	83	75	Pancreas
Gerklų	C32	111	101	10	66	60	6	45	41	4	Larynx
Trachėjos, bronchų ir plaučių	C33–C34	1127	861	266	709	520	189	418	341	77	Trachea, bronchus and lung
Odos melanoma ir kiti odos	C43–C44	163	77	86	108	55	53	55	22	33	Melanoma and other malignant neoplasms of skin
Krūties	C50	562	7	555	394	4	390	168	3	165	Breast
Gimdos kaklelio	C53	170	-	170	112	-	112	58	-	58	Cervix uteri
Kiti gimdos	C54–C55	167	-	167	118	-	118	49	-	49	Other uteri
Kiaušidžių	C56	245	-	245	169	-	169	76	-	76	Ovaria
Kitų ir nepatikslintų moters lytinių organų	C51–C52, C57–C58	50	-	50	39	-	39	11	-	11	Other and unspecified female genital organs
Priešinės liaukos	C61	500	500	-	323	323	-	177	177	-	Prostate
Inkstų, išskyrus geldeles	C64	248	155	93	165	103	62	83	52	31	Kidney, except renal pelvis
Šlapimo pūslės	C67	261	203	58	163	123	40	98	80	18	Bladder
Smegenų ir centrinės nervų sistemos	C70-C72	272	134	138	202	104	98	70	30	40	Brain and central nervous system
Skydliaukės	C73	28	9	19	20	7	13	8	2	6	Thyroid gland
Hodžkino limfoma	C81	2	2	-	1	1	-	1	1	-	Hodgkin's lymphoma

Mirties priežastys (TLK-10-AM)	Kodai Codes	Iš viso – Total			Miestas – Urban areas			Kaimas – Rural areas			Cause of death (ICD-10-AM)
		Iš viso	Vyrai	Moterys	Iš viso	Vyrai	Moterys	Iš viso	Vyrai	Moterys	
		Total	Males	Females	Total	Males	Females	Total	Males	Females	
Ne Hodžkino limfomos	C82- C85	149	82	67	102	55	47	47	27	20	Non-Hodgkin's lymphomas
Dauginė mieloma ir piktybiniai plazminių ląstelių navikai	C90	114	51	63	79	36	43	35	15	20	Multiple myeloma and malignant plasma cell neoplasms
Leukemija	C91-C95	234	124	110	159	82	77	75	42	33	Leukaemia
Kiti, in situ gerybiniai, nepatiksinti ir nežinomos eigos navikai	D00-D48	223	103	120	139	67	72	84	36	48	Other neoplasms
Kraujo ir kraujodaros organų ligos	D50–D89	65	33	32	45	19	26	20	14	6	Diseases of the blood and blood-forming organs
Endokrininės, mitybos ir medžiagų apykaitos ligos	E00–E89	696	277	419	502	197	305	194	80	114	Endocrine, nutritional and metabolic diseases
Cukrinis diabetas	E10–E14	642	259	383	465	186	279	177	73	104	Diabetes mellitus
Psichikos ir elgesio sutrikimai	F00–F99	480	156	324	322	107	215	158	49	109	Mental and behavioural disorders
Demencija	F01-F03	429	122	307	287	85	202	142	37	105	Dementia
Psichikos ir elgesio sutrikimai vartojant alkoholi	F10	18	16	2	12	11	1	6	5	1	Mental and behavioural disorders due to use of alcohol
Psichikos ir elgesio sutrikimai vartojant kitas psichoaktyviasias medžiagas	F11–F19	7	5	2	6	5	1	1	-	1	Mental and behavioural disorders due to use of other psychoactive substances
Nervų sistemos bei jutimo organų ligos	G00–H95	832	371	461	551	238	313	281	133	148	Nervous and sense organs diseases
Meningitas	G00–G03	11	6	5	7	4	3	4	2	2	Meningitis
Parkinsono liga	G20	228	93	135	158	67	91	70	26	44	Parkinson's disease
Alzheimerio liga	G30	228	70	158	161	49	112	67	21	46	Alzheimer's disease
Kraujotakos sistemos ligos	I00–I99	22503	9410	13093	14147	5822	8325	8356	3588	4768	Diseases of the circulatory system
Lėtinės reumatinės širdies ligos	I05–I09	41	14	27	27	10	17	14	4	10	Chronic rheumatic heart diseases
Hipertenzinės ligos	I10–I15	1914	698	1216	1176	434	742	738	264	474	Hypertensive diseases
Išeminės širdies ligos	I20-I25	13416	5766	7650	8273	3506	4767	5143	2260	2883	Ischaemic heart diseases
Miokardo infarktas	I21	1141	645	496	752	421	331	389	224	165	Myocardial infarction
Kitos išeminės širdies ligos	I20, I24-I25	12275	5121	7154	7521	3085	4436	4754	2036	2718	Other ischaemic heart diseases
Kitos širdies ligos	I30-I33, I39-I52	794	471	323	487	292	195	307	179	128	Other heart diseases
Cerebrovaskulinės ligos	I60-I69	5433	1996	3437	3582	1266	2316	1851	730	1121	Cerebrovascular diseases
Insultas	I60-I64	2656	1087	1569	1711	682	1029	945	405	540	Stroke
Aterosklerozė	I70	136	79	57	81	47	34	55	32	23	Atherosclerosis
Kvėpavimo sistemos ligos	J00–J99	1162	742	420	701	436	265	461	306	155	Diseases of the respiratory system
Gripas	J09–J11	16	6	10	13	4	9	3	2	1	Influenza

Mirties priežastys (TLK-10-AM)	Kodai Codes	Iš viso – Total			Miestas – Urban areas			Kaimas – Rural areas			Cause of death (ICD-10-AM)
		Iš viso	Vyrai	Moterys	Iš viso	Vyrai	Moterys	Iš viso	Vyrai	Moterys	
		Total	Males	Females	Total	Males	Females	Total	Males	Females	
Pneumonija	J12–J18	559	318	241	341	190	151	218	128	90	<i>Pneumonia</i>
Lėtinės apatinių kvėpavimo takų ligos	J40–J47	467	344	123	266	193	73	201	151	50	<i>Chronic lower respiratory diseases</i>
Lėtinis bronchitas, emfizema ir kitos lėtinės obstrukcinės plaučių ligos	J41–J44	416	327	89	236	182	54	180	145	35	<i>Chronic bronchitis, emphysema and other chronic obstructive pulmonary diseases</i>
Bronchinė astma	J45–J46	37	11	26	22	9	13	15	2	13	<i>Asthma</i>
Virškinimo sistemos ligos	K00–K93	2206	1153	1053	1420	733	687	786	420	366	<i>Diseases of the digestive system</i>
Skrandžio, dvylikapirštės žarnos ir gastrojejuninės opos	K25–K28	302	143	159	204	93	111	98	50	48	<i>Gastric, duodenal and peptic ulcer</i>
Kirmėlinės ataugos ligos	K35–K38	10	6	4	6	3	3	4	3	1	<i>Diseases of appendix</i>
Alkoholinė kepenų liga	K70	321	208	113	205	131	74	116	77	39	<i>Alcoholic liver disease</i>
Lėtinis hepatitas, neklasifikuojamas kitur	K73	12	7	5	11	6	5	1	1	-	<i>Chronic hepatitis, not elsewhere classified</i>
Kepenų cirozė ir fibrozė	K74	501	280	221	340	193	147	161	87	74	<i>Fibrosis and cirrhosis of liver</i>
Odos ir poodžio ligos	L00–L99	43	20	23	25	10	15	18	10	8	<i>Diseases of the skin and subcutaneous tissue</i>
Jungiamojo audinio ir raumenų bei skeleto ligos	M00–M99	98	36	62	66	24	42	32	12	20	<i>Diseases of the musculoskeletal system and connective tissue</i>
Reumatinis artritas	M05–M06	24	3	21	16	1	15	8	2	6	<i>Rheumatoid arthritis</i>
Artrozė	M15–M19	4	-	4	2	-	2	2	-	2	<i>Arthrosis</i>
Lyties ir šlapimo sistemos ligos	N00–N99	316	135	181	205	86	119	111	49	62	<i>Diseases of the genitourinary system</i>
Perinatalinio laikotarpio ligos	P00–P96	27	14	13	19	8	11	8	6	2	<i>Diseases of the perinatal period</i>
Igimtos formavimosi ydos, deformacijos ir chromosomų anomalijos	Q00–Q99	52	29	23	33	16	17	19	13	6	<i>Congenital malformations and chromosomal abnormalities</i>
Igimtos nervų sistemos formavimosi ydos	Q00–Q07	3	2	1	2	1	1	1	1	-	<i>Congenital malformations of the nervous system</i>
Igimtos kraujo apytakos sistemos formavimosi ydos	Q20–Q28	21	15	6	11	7	4	10	8	2	<i>Congenital malformations of the circulatory system</i>
Simptomai, požymiai ir nenormalūs klinikiniai bei laboratoriniai radiniai	R00–R99	620	392	228	444	274	170	176	118	58	<i>Symptoms and ill-defined conditions</i>
Kūdikio staigios mirties sindromas	R95	5	2	3	5	2	3	-	-	-	<i>Sudden infant death syndrome</i>
Nežinomos ir nepatikslintos mirties priežastys	R96–R99	611	387	224	436	270	166	175	117	58	<i>Unknown and unspecified causes</i>
Mirtingumo išorinės priežastys	V00–Y89	2336	1658	678	1435	988	447	901	670	231	<i>External causes of death</i>
Nelaimingi atsitikimai	V00–X59	1473	1003	470	899	593	306	574	410	164	<i>Accidents</i>

Mirties priežastys (TLK-10-AM)	Kodai Codes	Iš viso – Total			Miestas – Urban areas			Kaimas – Rural areas			Cause of death (ICD-10-AM)
		Iš viso	Vyrai	Moterys	Iš viso	Vyrai	Moterys	Iš viso	Vyrai	Moterys	
		Total	Males	Females	Total	Males	Females	Total	Males	Females	
Transporto įvykiai	V00–V99	169	128	41	99	68	31	70	60	10	Transport accidents
Nukritimai	W00–W19	464	252	212	302	167	135	162	85	77	Accidental falls
Paskendimai	W65–W74	117	87	30	54	41	13	63	46	17	Accidental drowning and submersion
Atsitiktinis apsinuodijimas kenksmingomis medžiagomis ir jų poveikis	X40–X49	276	214	62	199	150	49	77	64	13	Accidental poisoning by and exposure to noxious substances
Atsitiktinis apsinuodijimas narkotikais ir psichodisleptikais	X42	68	61	7	59	54	5	9	7	2	Accidental poisoning by and exposure to narcotics and psychodysleptics
Atsitiktinis apsinuodijimas kitais ir nepatiksintais medikamentais ir biologinėmis medžiagomis bei jų poveikis	X44	25	11	14	22	10	12	3	1	2	Accidental poisoning by and exposure to other and unspecified drugs, medicaments and biological substances
Atsitiktinis apsinuodijimas alkoholiu	X45	158	121	37	101	73	28	57	48	9	Accidental poisoning by and exposure to alcohol
Tyčiniai susižalojimai (savižudybės)	X60–X84	527	426	101	314	246	68	213	180	33	Intentional self-harm
Pasikėsinimai (nužudymai)	X85–Y09	53	31	22	46	29	17	7	2	5	Assault
Įvykis, kai ketinimas nepatiksintas	Y10–Y34	207	153	54	123	89	34	84	64	20	Event of undetermined intent
Specialios paskirties kodai	U00–U49, U78–U88	2606	1260	1346	1685	804	881	921	456	465	Codes for special purposes
COVID-19	U07.1–U07.2	2606	1260	1346	1685	804	881	921	456	465	COVID-19

1.9. Mirtingumas pagal mirties priežastis ir lytį 2022 m.

1.9. Mortality by cause of death and sex, 2022

100 000 gyventojų tenka mirusiųjų – Per 100 000 population

Mirties priežastys (TLK-10-AM)	Kodai Codes	Iš viso – Total			Miestas – Urban areas			Kaimas – Rural areas			Cause of death (ICD-10-AM)
		Iš viso	Vyrai	Moterys	Iš viso	Vyrai	Moterys	Iš viso	Vyrai	Moterys	
		Total	Males	Females	Total	Males	Females	Total	Males	Females	
Iš viso	A00-Y89	1514,5	1548,4	1484,8	1419,3	1446,4	1396,6	1719,6	1753,4	1687,2	All causes of death
Infekcinės ir parazitinės ligos	A00–B99	25,4	29,5	21,8	23,7	26,5	21,4	29,1	35,6	22,9	Infectious and parasitic diseases
Žarnyno infekcinės ligos	A00–A09	2,5	2,2	2,8	2,8	2,5	3,0	1,9	1,6	2,2	Intestinal infectious diseases
Tuberkuliozė (be padarinių)	A15–A19	3,1	5,5	0,9	2,2	3,9	0,9	4,9	8,9	1,1	Tuberculosis
Kvėpavimo organų TBC	A15–A16	3,0	5,3	0,9	2,2	3,7	0,9	4,7	8,4	1,1	Respiratory tuberculosis
Meningokokinė infekcija	A39	0,07	0,1	0,1	-	-	-	0,2	0,2	0,2	Meningococcal infection
Sepsis	A40–A41	12,5	13,5	11,6	11,8	12,6	11,1	13,9	15,3	12,7	Septicaemia
Virusinis hepatitas	B15–B19	0,8	1,4	0,4	0,9	1,4	0,5	0,8	1,4	0,2	Viral hepatitis
ŽIV sukelta liga	B20–B24	0,9	1,3	0,5	1,1	1,7	0,7	0,3	0,5	0,2	Human immunodeficiency virus (HIV) disease
Tuberkuliozės padariniai	B90	0,2	0,5	0,1	0,1	0,2	-	0,6	0,9	0,2	Sequelae of tuberculosis
Piktybiniai navikai	C00–C96	279,0	323,8	239,7	271,9	306,0	243,3	294,2	359,6	231,5	Malignant neoplasms
Lūpos, burnos ertmės ir ryklės	C00-C14	11,5	20,4	3,8	9,0	15,6	3,5	16,9	29,9	4,6	Lip, oral cavity and pharynx
Stemplės	C15	7,6	12,9	2,9	6,2	11,2	2,0	10,6	16,4	5,0	Oesophagus
Skrandžio	C16	19,3	24,5	14,8	19,0	23,5	15,2	20,1	26,7	13,7	Stomach
Storosios žarnos	C18	19,1	18,5	19,5	20,6	18,9	22,0	15,7	17,8	13,7	Colon
Rektosigminės jungties, tiesiosios žarnos, išangės	C19–C21	13,3	15,8	11,1	12,8	13,9	11,8	14,5	19,6	9,6	Rectum, anus, anal canal
Kepenų ir intrahepatinių tulžies latakų	C22	8,3	11,9	5,2	7,7	11,6	4,5	9,7	12,5	7,0	Liver and intrahepatic bile ducts
Tulžies pūslės	C23	1,3	0,2	2,3	1,6	0,2	2,7	0,9	0,2	1,5	Gallbladder
Kasos	C25	18,6	18,4	18,7	19,0	18,1	19,8	17,6	18,9	16,4	Pancreas
Gerklų	C32	3,9	7,6	0,7	3,4	6,8	0,6	5,0	9,3	0,9	Larynx
Trachėjos, bronchų ir plaučių	C33–C34	39,8	65,2	17,6	36,6	58,9	18,0	46,6	77,7	16,8	Trachea, bronchus and lung
Odos melanoma ir kiti odos	C43–C44	5,8	5,8	5,7	5,6	6,2	5,0	6,1	5,0	7,2	Melanoma and other malignant neoplasms of skin
Krūties	C50	19,8	0,5	36,7	20,4	0,5	37,1	18,7	0,7	36,0	Breast
Gimdos kaklelio	C53	11,3*	-	11,3	10,6*	-	10,6	12,7*	-	12,7	Cervix uteri
Kiti gimdos	C54–C55	11,1*	-	11,1	11,2*	-	11,2	10,7*	-	10,7	Other uteri
Kiaušidžių	C56	16,2*	-	16,2	16,1*	-	16,1	16,6*	-	16,6	Ovaria
Kitų ir nepatikslintų moters lytinių organų	C51–C52, C57–C58	3,3*	-	3,3	3,7*	-	3,7	2,4*	-	2,4	Other and unspecified female genital organs
Priešinės liaukos	C61	37,8**	37,8	-	36,6**	36,6	-	40,3**	40,3	-	Prostate
Inkstų, išskyrus geldeles	C64	8,8	11,7	6,2	8,5	11,7	5,9	9,3	11,9	6,8	Kidney, except renal pelvis
Šlapimo pūslės	C67	9,2	15,4	3,8	8,4	13,9	3,8	10,9	18,2	3,9	Bladder
Smegenų ir centrinės nervų sistemos	C70–C72	9,6	10,1	9,1	10,4	11,8	9,3	7,8	6,8	8,7	Brain and central nervous system
Skydliaukės	C73	1,0	0,7	1,3	1,0	0,8	1,2	0,9	0,5	1,3	Thyroid gland

Mirties priežastys (TLK-10-AM)	Kodai Codes	Iš viso – Total			Miestas – Urban areas			Kaimas – Rural areas			Cause of death (ICD-10-AM)
		Iš viso	Vyrai	Moterys	Iš viso	Vyrai	Moterys	Iš viso	Vyrai	Moterys	
		Total	Males	Females	Total	Males	Females	Total	Males	Females	
Hodžkino limfoma	C81	0,1	0,2	-	0,1	0,1	-	0,1	0,2	-	Hodgkin's lymphoma
Ne Hodžkino limfomos	C82- C85	5,3	6,2	4,4	5,3	6,2	4,5	5,2	6,2	4,4	Non-Hodgkin's lymphomas
Dauginė mieloma ir piktybiniai plazminių ląstelių navikai	C90	4,0	3,9	4,2	4,1	4,1	4,1	3,9	3,4	4,4	Multiple myeloma and malignant plasma cell neoplasms
Leukemija	C91-C95	8,3	9,4	7,3	8,2	9,3	7,3	8,4	9,6	7,2	Leukaemia
Kiti, in situ gerybiniai, nepatiksinti ir nežinomos eigos navikai	D00-D48	7,9	7,8	7,9	7,2	7,6	6,8	9,4	8,2	10,5	Other neoplasms
Kraujo ir kraujodaros organų ligos	D50–D89	2,3	2,5	2,1	2,3	2,2	2,5	2,2	3,2	1,3	Diseases of the blood and blood-forming organs
Endokrininės, mitybos ir medžiagų apykaitos ligos	E00–E89	24,6	21,0	27,7	25,9	22,3	29,0	21,6	18,2	24,9	Endocrine, nutritional and metabolic diseases
Cukrinis diabetas	E10–E14	22,7	19,6	25,4	24,0	21,1	26,5	19,7	16,6	22,7	Diabetes mellitus
Psichikos ir elgesio sutrikimai	F00–F99	17,0	11,8	21,5	16,6	12,1	20,4	17,6	11,2	23,8	Mental and behavioural disorders
Demencija	F01-F03	15,2	9,2	20,3	14,8	9,6	19,2	15,8	8,4	22,9	Dementia
Psichikos ir elgesio sutrikimai vartojant alkoholių	F10	0,6	1,2	0,1	0,6	1,2	0,1	0,7	1,1	0,2	Mental and behavioural disorders due to use of alcohol
Psichikos ir elgesio sutrikimai vartojant kitas psichoaktyviasias medžiagas	F11–F19	0,2	0,4	0,1	0,3	0,6	0,1	0,1	-	0,2	Mental and behavioural disorders due to use of other psychoactive substances
Nervų sistemos bei jutimo organų ligos	G00–H95	29,4	28,1	30,5	28,5	27,0	29,7	31,3	30,3	32,3	Nervous and sense organs diseases
Meningitas	G00–G03	0,4	0,5	0,3	0,4	0,5	0,3	0,4	0,5	0,4	Meningitis
Parkinsono liga	G20	8,1	7,0	8,9	8,2	7,6	8,6	7,8	5,9	9,6	Parkinson's disease
Alzheimerio liga	G30	8,1	5,3	10,5	8,3	5,6	10,6	7,5	4,8	10,0	Alzheimer's disease
Kraujotakos sistemos ligos	I00–I99	794,7	712,2	866,8	731,3	659,8	791,2	931,5	817,7	1040,4	Diseases of the circulatory system
Lėtinės reumatinės širdies ligos	I05–I09	1,4	1,1	1,8	1,4	1,1	1,6	1,6	0,9	2,2	Chronic rheumatic heart diseases
Hipertenzinės ligos	I10–I15	67,6	52,8	80,5	60,8	49,2	70,5	82,3	60,2	103,4	Hypertensive diseases
Išeminės širdies ligos	I20-I25	473,8	436,4	506,5	427,6	397,3	453,1	573,3	515,0	629,1	Ischaemic heart diseases
Miokardo infarktas	I21	40,3	48,8	32,8	38,9	47,7	31,5	43,4	51,0	36,0	Myocardial infarction
Kitos išeminės širdies ligos	I20, I24-I25	433,5	387,6	473,6	388,8	349,6	421,6	529,9	464,0	593,1	Other ischaemic heart diseases
Kitos širdies ligos	I30-I33, I39-I52	28,0	35,6	21,4	25,2	33,1	18,5	34,2	40,8	27,9	Other heart diseases
Cerebrovaskulinės ligos	I60 -I69	191,9	151,1	227,6	185,2	143,5	220,1	206,3	166,4	244,6	Cerebrovascular diseases
Insultas	I60-I64	93,8	82,3	103,9	88,4	77,3	97,8	105,3	92,3	117,8	Stroke
Aterosklerozė	I70	4,8	6,0	3,8	4,2	5,3	3,2	6,1	7,3	5,0	Atherosclerosis

Mirties priežastys (TLK-10-AM)	Kodai Codes	Iš viso – Total			Miestas – Urban areas			Kaimas – Rural areas			Cause of death (ICD-10-AM)
		Iš viso	Vyrai	Moterys	Iš viso	Vyrai	Moterys	Iš viso	Vyrai	Moterys	
		Total	Males	Females	Total	Males	Females	Total	Males	Females	
Kvėpavimo sistemos ligos	J00–J99	41,0	56,2	27,8	36,2	49,4	25,2	51,4	69,7	33,8	Diseases of the respiratory system
Gripas	J09–J11	0,6	0,5	0,7	0,7	0,5	0,9	0,3	0,5	0,2	Influenza
Pneumonija	J12–J18	19,7	24,1	16,0	17,6	21,5	14,4	24,3	29,2	19,6	Pneumonia
Lėtinės apatinių kvėpavimo takų ligos	J40–J47	16,5	26,0	8,1	13,7	21,9	6,9	22,4	34,4	10,9	Chronic lower respiratory diseases
Lėtinis bronchitas, emfizema ir kitos lėtinės obstrukcinės plaučių ligos	J41–J44	14,7	24,8	5,9	12,2	20,6	5,1	20,1	33,0	7,6	Chronic bronchitis, emphysema and other chronic obstructive pulmonary diseases
Bronchinė astma	J45–J46	1,3	0,8	1,7	1,1	1,0	1,2	1,7	0,5	2,8	Asthma
Virškinimo sistemos ligos	K00–K93	77,9	87,3	69,7	73,4	83,1	65,3	87,6	95,7	79,9	Diseases of the digestive system
Skrandžio, dvylikapirštės žarnos ir gastrojejuninės opos	K25–K28	10,7	10,8	10,5	10,5	10,5	10,5	10,9	11,4	10,5	Gastric, duodenal and peptic ulcer
Kirmėlinės ataugos ligos	K35–K38	0,4	0,5	0,3	0,3	0,3	0,3	0,4	0,7	0,2	Diseases of appendix
Alkoholinė kepenų liga	K70	11,3	15,7	7,5	10,6	14,8	7,0	12,9	17,5	8,5	Alcoholic liver disease
Lėtinis hepatitas, neklasifikuojamas kitur	K73	0,4	0,5	0,3	0,6	0,7	0,5	0,1	0,2	-	Chronic hepatitis, not elsewhere classified
Kepenų cirozė ir fibrozė	K74	17,7	21,2	14,6	17,6	21,9	14,0	17,9	19,8	16,1	Fibrosis and cirrhosis of liver
Odos ir poodžio ligos	L00–L99	1,5	1,5	1,5	1,3	1,1	1,4	2,0	2,3	1,7	Diseases of the skin and subcutaneous tissue
Jungiamojo audinio ir raumenų bei skeleto ligos	M00–M99	3,5	2,7	4,1	3,4	2,7	4,0	3,6	2,7	4,4	Diseases of the musculoskeletal system and connective tissue
Reumatinis artritas	M05–M06	0,8	0,2	1,4	0,8	0,1	1,4	0,9	0,5	1,3	Rheumatoid arthritis
Artrozė	M15–M19	0,1	-	0,3	0,1	-	0,2	0,2	-	0,4	Arthrosis
Lyties ir šlapimo sistemos ligos	N00–N99	11,2	10,2	12,0	10,6	9,7	11,3	12,4	11,2	13,5	Diseases of the genitourinary system
Perinatalinio laikotarpio ligos	P00–P96	1,0	1,1	0,9	1,0	0,9	1,0	0,9	1,4	0,4	Diseases of the perinatal period
Igimtos formavimosi ydos, deformacijos ir chromosomų anomalijos	Q00–Q99	1,8	2,2	1,5	1,7	1,8	1,6	2,1	3,0	1,3	Congenital malformations and chromosomal abnormalities
Igimtos nervų sistemos formavimosi ydos	Q00–Q07	0,1	0,2	0,1	0,1	0,1	0,1	0,1	0,2	-	Congenital malformations of the nervous system
Igimtos kraujo apytakos sistemos formavimosi ydos	Q20–Q28	0,7	1,1	0,4	0,6	0,8	0,4	1,1	1,8	0,4	Congenital malformations of the circulatory system
Simptomai, požymiai ir nenormalūs klinikiniai bei laboratoriniai radiniai	R00–R99	21,9	29,7	15,1	23,0	31,1	16,2	19,6	26,9	12,7	Symptoms and ill-defined conditions
Kūdikio staigios mirties sindromas	R95	0,18	0,2	0,2	0,3	0,2	0,3	-	-	-	Sudden infant death syndrome

Mirties priežastys (TLK-10-AM)	Kodai Codes	Iš viso – Total			Miestas – Urban areas			Kaimas – Rural areas			Cause of death (ICD-10-AM)
		Iš viso	Vyrai	Moterys	Iš viso	Vyrai	Moterys	Iš viso	Vyrai	Moterys	
		Total	Males	Females	Total	Males	Females	Total	Males	Females	
Nežinomos ir nepatikslintos mirties priežastys	R96-R99	21,6	29,3	14,8	22,5	30,6	15,8	19,5	26,7	12,7	Unknown and unspecified causes
Mirtingumo išorinės priežastys	V00–Y89	82,5	125,5	44,9	74,2	112,0	42,5	100,4	152,7	50,4	External causes of death
Nelaimingi atsitikimai	V00-X59	52,0	75,9	31,1	46,5	67,2	29,1	64,0	93,4	35,8	Accidents
Transporto įvykiai	V00–V99	6,0	9,7	2,7	5,1	7,7	2,9	7,8	13,7	2,2	Transport accidents
Nukritimai	W00–W19	16,4	19,1	14,0	15,6	18,9	12,8	18,1	19,4	16,8	Accidental falls
Paskendimai	W65-W74	4,1	6,6	2,0	2,8	4,6	1,2	7,0	10,5	3,7	Accidental drowning and submersion
Atsitiktinis apsinuodijimas kenksmingomis medžiagomis ir jų poveikis	X40-X49	9,7	16,2	4,1	10,3	17,0	4,7	8,6	14,6	2,8	Accidental poisoning by and exposure to noxious substances
Atsitiktinis apsinuodijimas narkotikais ir psichodisleptikais	X42	2,4	4,6	0,5	3,0	6,1	0,5	1,0	1,6	0,4	Accidental poisoning by and exposure to narcotics and psychodysleptics
Atsitiktinis apsinuodijimas kitais ir nepatikslintais medikamentais ir biologinėmis medžiagomis bei jų poveikis	X44	0,9	0,8	0,9	1,1	1,1	1,1	0,3	0,2	0,4	Accidental poisoning by and exposure to other and unspecified drugs, medicaments and biological substances
Atsitiktinis apsinuodijimas alkoholiu	X45	5,6	9,2	2,4	5,2	8,3	2,7	6,4	10,9	2,0	Accidental poisoning by and exposure to alcohol
Tyčiniai susižalojimai (savižudybės)	X60–X84	18,6	32,2	6,7	16,2	27,9	6,5	23,7	41,0	7,2	Intentional self-harm
Pasikėsinimai (nužudymai)	X85–Y09	1,9	2,3	1,5	2,4	3,3	1,6	0,8	0,5	1,1	Assault
Įvykis, kai ketinimas nepatikslintas	Y10–Y34	7,3	11,6	3,6	6,4	10,1	3,2	9,4	14,6	4,4	Event of undetermined intent
Specialios paskirties kodai	U00–U49, U78–U88	92,0	95,4	89,1	87,1	91,1	83,7	102,7	103,9	101,5	Codes for special purposes
COVID-19	U07.1–U07.2	92,0	95,4	89,1	87,1	91,1	83,7	102,7	103,9	101,5	COVID-19

* Tenka 100 000 moterų – * Per 100 000 females

** Tenka 100 000 vyrų – ** Per 100 000 males

1.10. Mirusieji pagal mirties priežastis, lytį ir amžiaus grupes 2022 m. Visi gyventojai

1.10. Deaths by cause of death, sex and age group, 2022. Total population

Visi gyventojai – Total population

Mirties priežastys (TLK-10-AM) Cause of death (ICD-10-AM)		Amžiaus grupės – Age group																			
		< 1 metų under 1 year	1 - 4	5 - 9	10 - 14	15 - 19	20 - 24	25 - 29	30 - 34	35 - 39	40 - 44	45 - 49	50 - 54	55 - 59	60 - 64	65 - 69	70 - 74	75 - 79	80 - 84	85+	Iš viso Total
Iš viso All causes A00-Y89	Iš viso-Total	67	17	12	12	44	95	126	278	375	529	925	1431	2135	3207	3627	4414	4958	6652	13980	42884
	Vyrai-Males	37	6	8	7	31	70	86	211	288	384	645	970	1556	2218	2360	2641	2473	2672	3794	20457
	Moterys-Females	30	11	4	5	13	25	40	67	87	145	280	461	579	989	1267	1773	2485	3980	10186	22427
Infekcinės ir parazitinės ligos Infectious and parasitic diseases A00-B99	Iš viso-Total	1	2	-	-	-	1	2	6	11	16	27	33	43	49	57	79	83	132	178	720
	Vyrai-Males	1	1	-	-	-	1	2	6	9	12	18	28	37	35	40	42	44	55	59	390
	Moterys-Females	-	1	-	-	-	-	-	-	2	4	9	5	6	14	17	37	39	77	119	330
Žarnyno infekcinės ligos Intestinal infectious diseases A00-A09	Iš viso-Total	-	1	-	-	-	-	-	-	-	-	2	1	2	6	6	6	12	15	20	71
	Vyrai-Males	-	1	-	-	-	-	-	-	-	-	-	1	2	3	2	2	6	4	8	29
	Moterys-Females	-	-	-	-	-	-	-	-	-	-	2	-	-	3	4	4	6	11	12	42
Tuberkuliozė (be padarinių) Tuberculosis A15-A19	Iš viso-Total	-	-	-	-	-	-	-	1	1	4	5	10	15	16	13	9	3	2	8	87
	Vyrai-Males	-	-	-	-	-	-	-	1	1	2	4	10	14	15	12	8	2	1	3	73
	Moterys-Females	-	-	-	-	-	-	-	-	-	2	1	-	1	1	1	1	1	1	5	14
Kvėpavimo organų TBC Respiratory tuberculosis A15-A16	Iš viso-Total	-	-	-	-	-	-	-	1	1	4	4	10	15	16	12	8	3	2	8	84
	Vyrai-Males	-	-	-	-	-	-	-	1	1	2	3	10	14	15	11	7	2	1	3	70
	Moterys-Females	-	-	-	-	-	-	-	-	-	2	1	-	1	1	1	1	1	1	5	14
Kitų organų TBC Tuberculosis of other organs A17-A18	Iš viso-Total	-	-	-	-	-	-	-	-	-	-	1	-	-	-	-	1	-	-	-	2
	Vyrai-Males	-	-	-	-	-	-	-	-	-	-	1	-	-	-	-	1	-	-	-	2
	Moterys-Females	-	-	-	-	-	-	-	-	-	-	-	-	-	-	-	-	-	-	-	-
Lytinių organų ir šlapimo takų TBC Tuberculosis of genitourinary system A18.1	Iš viso-Total	-	-	-	-	-	-	-	-	-	-	-	-	-	-	-	1	-	-	-	1
	Vyrai-Males	-	-	-	-	-	-	-	-	-	-	-	-	-	-	-	1	-	-	-	1
	Moterys-Females	-	-	-	-	-	-	-	-	-	-	-	-	-	-	-	-	-	-	-	-
Miliarinė TBC Miliary tuberculosis A19	Iš viso-Total	-	-	-	-	-	-	-	-	-	-	-	-	-	-	1	-	-	-	-	1
	Vyrai-Males	-	-	-	-	-	-	-	-	-	-	-	-	-	-	1	-	-	-	-	1
	Moterys-Females	-	-	-	-	-	-	-	-	-	-	-	-	-	-	-	-	-	-	-	-

Visi gyventojai – Total population

Mirties priežastys (TLK-10-AM) Cause of death (ICD-10-AM)		Amžiaus grupės – Age group																			
		< 1 metų under 1 year	1 - 4	5 - 9	10 - 14	15 - 19	20 - 24	25 - 29	30 - 34	35 - 39	40 - 44	45 - 49	50 - 54	55 - 59	60 - 64	65 - 69	70 - 74	75 - 79	80 - 84	85+	Iš viso Total
Meningokokinė infekcija Meningococcal infection A39	Iš viso-Total	1	-	-	-	-	-	-	-	-	-	-	1	-	-	-	-	-	-	-	2
	Vyrai-Males	1	-	-	-	-	-	-	-	-	-	-	-	-	-	-	-	-	-	-	1
	Moterys-Females	-	-	-	-	-	-	-	-	-	-	-	1	-	-	-	-	-	-	-	1
Sepsis Septicaemia A40-A41	Iš viso-Total	-	1	-	-	-	1	2	3	2	4	8	9	14	14	26	38	47	81	103	353
	Vyrai-Males	-	-	-	-	-	1	2	3	2	3	7	8	10	10	18	20	25	37	32	178
	Moterys-Females	-	1	-	-	-	-	-	-	-	1	1	1	4	4	8	18	22	44	71	175
Nariuotakojų platinamas encefalitas Arthropod-borne viral encephalitis A83-A84, A85.2	Iš viso-Total	-	-	-	-	-	-	-	-	-	-	-	-	1	-	2	2	-	1	2	8
	Vyrai-Males	-	-	-	-	-	-	-	-	-	-	-	-	1	-	1	2	-	1	1	6
	Moterys-Females	-	-	-	-	-	-	-	-	-	-	-	-	-	-	1	-	-	-	1	2
Virusinis hepatitas Viral hepatitis B15-B19	Iš viso-Total	-	-	-	-	-	-	-	1	3	1	6	4	4	2	2	-	1	-	-	24
	Vyrai-Males	-	-	-	-	-	-	-	1	3	1	3	3	3	2	1	-	1	-	-	18
	Moterys-Females	-	-	-	-	-	-	-	-	-	-	3	1	1	-	1	-	-	-	-	6
ŽIV sukelta liga Human immunodeficiency virus (HIV) disease B20-B24	Iš viso-Total	-	-	-	-	-	-	-	1	5	7	5	4	1	1	-	1	-	-	-	25
	Vyrai-Males	-	-	-	-	-	-	-	1	3	6	4	2	1	-	-	-	-	-	-	17
	Moterys-Females	-	-	-	-	-	-	-	-	2	1	1	2	-	1	-	1	-	-	-	8
Tuberkuliozės padariniai Sequelae of tuberculosis B90	Iš viso-Total	-	-	-	-	-	-	-	-	-	-	-	-	3	2	-	1	-	1	-	7
	Vyrai-Males	-	-	-	-	-	-	-	-	-	-	-	-	3	2	-	1	-	-	-	6
	Moterys-Females	-	-	-	-	-	-	-	-	-	-	-	-	-	-	-	-	-	1	-	1
Piktybiniai navikai Malignant neoplasms C00-C96	Iš viso-Total	1	5	-	3	2	5	13	35	32	91	193	357	613	957	1068	1177	1079	1093	1175	7899
	Vyrai-Males	-	1	-	2	-	3	6	13	14	42	108	186	383	605	637	679	590	539	470	4278
	Moterys-Females	1	4	-	1	2	2	7	22	18	49	85	171	230	352	431	498	489	554	705	3621
Lūpos Lip C00	Iš viso-Total	-	-	-	-	-	-	-	-	-	-	-	-	1	2	-	-	1	-	1	5
	Vyrai-Males	-	-	-	-	-	-	-	-	-	-	-	-	1	1	-	-	1	-	1	4
	Moterys-Females	-	-	-	-	-	-	-	-	-	-	-	-	-	1	-	-	-	-	-	1
Liežuvio Tongue C01-C02	Iš viso-Total	-	-	-	-	-	-	-	-	-	3	7	11	5	12	8	6	5	-	3	60
	Vyrai-Males	-	-	-	-	-	-	-	-	-	2	6	10	5	11	8	4	2	-	1	49
	Moterys-Females	-	-	-	-	-	-	-	-	-	1	1	1	-	1	-	2	3	-	2	11

Visi gyventojai – Total population

Mirties priežastys (TLK-10-AM) Cause of death (ICD-10-AM)		Amžiaus grupės – Age group																			
		< 1 metų under 1 year	1 - 4	5 - 9	10 - 14	15 - 19	20 - 24	25 - 29	30 - 34	35 - 39	40 - 44	45 - 49	50 - 54	55 - 59	60 - 64	65 - 69	70 - 74	75 - 79	80 - 84	85+	Iš viso Total
Burnos dugno Floor of mouth C04	Iš viso-Total	-	-	-	-	-	-	-	-	1	1	2	8	8	13	7	4	2	-	-	46
	Vyrai-Males	-	-	-	-	-	-	-	-	-	1	1	6	7	11	5	3	2	-	-	36
	Moterys-Females	-	-	-	-	-	-	-	-	1	-	1	2	1	2	2	1	-	-	-	10
Burnaryklės Oropharynx C10	Iš viso-Total	-	-	-	-	-	-	-	-	1	6	3	8	13	13	7	3	3	1	1	59
	Vyrai-Males	-	-	-	-	-	-	-	-	1	6	2	7	13	13	5	2	2	1	-	52
	Moterys-Females	-	-	-	-	-	-	-	-	-	-	1	1	-	-	2	1	1	-	1	7
Nosiaryklės Nasopharynx C11	Iš viso-Total	-	-	-	-	-	-	-	-	-	-	-	-	1	2	-	2	-	-	1	6
	Vyrai-Males	-	-	-	-	-	-	-	-	-	-	-	-	1	1	-	1	-	-	-	3
	Moterys-Females	-	-	-	-	-	-	-	-	-	-	-	-	-	1	-	1	-	-	1	3
Gerklaryklės ir kiaušinės kišenės Pyriiform sinus and hypopharynx C12-C13	Iš viso-Total	-	-	-	-	-	-	-	-	1	-	6	8	11	15	19	13	6	1	-	80
	Vyrai-Males	-	-	-	-	-	-	-	-	1	-	4	8	7	13	18	13	6	1	-	71
	Moterys-Females	-	-	-	-	-	-	-	-	-	-	2	-	4	2	1	-	-	-	-	9
Stemplės Oesophagus C15	Iš viso-Total	-	-	-	-	-	-	-	-	-	3	11	15	31	38	38	31	23	15	10	215
	Vyrai-Males	-	-	-	-	-	-	-	-	-	3	9	12	28	31	32	23	16	11	6	171
	Moterys-Females	-	-	-	-	-	-	-	-	-	-	2	3	3	7	6	8	7	4	4	44
Skrandžio Stomach C16	Iš viso-Total	-	-	-	-	-	-	1	7	3	3	19	25	45	68	67	108	60	68	73	547
	Vyrai-Males	-	-	-	-	-	-	-	3	1	1	9	13	28	42	47	72	37	41	30	324
	Moterys-Females	-	-	-	-	-	-	1	4	2	2	10	12	17	26	20	36	23	27	43	223
Plonosios žarnos Small intestine C17	Iš viso-Total	-	-	-	-	-	-	-	-	-	-	-	3	3	1	3	2	-	5	1	18
	Vyrai-Males	-	-	-	-	-	-	-	-	-	-	-	1	1	1	3	1	-	1	-	8
	Moterys-Females	-	-	-	-	-	-	-	-	-	-	-	2	2	-	-	1	-	4	1	10
Storosios žarnos Colon C18	Iš viso-Total	-	-	-	-	-	-	1	2	4	8	12	19	52	61	60	102	100	119	540	
	Vyrai-Males	-	-	-	-	-	-	-	-	1	7	4	13	28	30	31	48	40	43	245	
	Moterys-Females	-	-	-	-	-	-	1	2	3	1	8	6	24	31	29	54	60	76	295	
Rektosigminės jungties, tiesiosios žarnos, išangės Rectosigmoid junction, C19	Iš viso-Total	-	-	-	-	-	-	1	-	1	11	15	23	43	47	53	51	57	75	377	
	Vyrai-Males	-	-	-	-	-	-	1	-	-	7	10	19	25	36	31	25	28	27	209	

Visi gyventojai – Total population

Mirties priežastys (TLK-10-AM) Cause of death (ICD-10-AM)		Amžiaus grupės – Age group																			
		< 1 metų under 1 year	1 - 4	5 - 9	10 - 14	15 - 19	20 - 24	25 - 29	30 - 34	35 - 39	40 - 44	45 - 49	50 - 54	55 - 59	60 - 64	65 - 69	70 - 74	75 - 79	80 - 84	85+	Iš viso Total
rectum and anal canal C19-C21	Moterys-Females	-	-	-	-	-	-	-	-	-	1	4	5	4	18	11	22	26	29	48	168
Kepenų ir intrahepatinių tulžies latakų Liver and intrahepatic bile ducts C22	Iš viso-Total	-	-	-	-	-	-	-	-	-	1	7	12	29	36	32	42	28	31	18	236
	Vyrai-Males	-	-	-	-	-	-	-	-	-	1	6	8	23	30	21	28	19	14	7	157
	Moterys-Females	-	-	-	-	-	-	-	-	-	-	1	4	6	6	11	14	9	17	11	79
Tulžies pūslės Gallbladder C23	Iš viso-Total	-	-	-	-	-	-	-	-	-	1	1	-	5	2	2	4	5	11	7	38
	Vyrai-Males	-	-	-	-	-	-	-	-	-	-	-	-	1	-	1	-	-	-	1	3
	Moterys-Females	-	-	-	-	-	-	-	-	-	1	1	-	4	2	1	4	5	11	6	35
Kasos Pancreas C25	Iš viso-Total	-	-	-	-	-	-	-	-	2	4	8	19	33	54	70	88	85	81	82	526
	Vyrai-Males	-	-	-	-	-	-	-	-	2	4	7	10	22	33	40	42	40	27	16	243
	Moterys-Females	-	-	-	-	-	-	-	-	-	-	1	9	11	21	30	46	45	54	66	283
Gerklų Larynx C32	Iš viso-Total	-	-	-	-	-	-	-	-	-	1	-	6	11	18	23	21	15	10	6	111
	Vyrai-Males	-	-	-	-	-	-	-	-	-	1	-	6	10	15	21	20	13	10	5	101
	Moterys-Females	-	-	-	-	-	-	-	-	-	-	-	-	1	3	2	1	2	-	1	10
Trachėjos, bronchų ir plaučių Trachea, bronchus and lung C33-C34	Iš viso-Total	-	-	-	-	-	-	-	-	3	5	21	35	98	172	206	204	166	132	85	1127
	Vyrai-Males	-	-	-	-	-	-	-	-	1	3	17	28	82	146	161	157	129	93	44	861
	Moterys-Females	-	-	-	-	-	-	-	-	2	2	4	7	16	26	45	47	37	39	41	266
Kaulų ir sąnarių kremzlių Bone and articular cartilage C40-C41	Iš viso-Total	-	-	-	-	-	-	1	1	-	1	-	1	2	-	2	1	2	3	1	15
	Vyrai-Males	-	-	-	-	-	-	1	1	-	1	-	-	1	-	1	-	-	2	-	7
	Moterys-Females	-	-	-	-	-	-	-	-	-	-	-	1	1	-	1	1	2	1	1	8
Odos melanoma ir kiti odos Melanoma and other malignant neoplasms of skin C43-C44	Iš viso-Total	-	-	-	-	-	-	1	-	-	3	4	8	9	12	12	21	15	29	49	163
	Vyrai-Males	-	-	-	-	-	-	-	-	-	1	2	3	5	9	8	9	8	17	15	77
	Moterys-Females	-	-	-	-	-	-	1	-	-	2	2	5	4	3	4	12	7	12	34	86
Mezotelinių ir minkštųjų audinių Mesothelial and soft tissue C45-C49	Iš viso-Total	-	1	-	2	-	1	-	2	1	2	2	6	6	10	8	8	5	12	12	78
	Vyrai-Males	-	-	-	1	-	1	-	2	1	1	1	2	4	5	3	1	2	3	3	30
	Moterys-Females	-	1	-	1	-	-	-	-	-	1	1	4	2	5	5	7	3	9	9	48

Visi gyventojai – Total population

Mirties priežastys (TLK-10-AM) Cause of death (ICD-10-AM)		Amžiaus grupės – Age group																			
		< 1 metų under 1 year	1 - 4	5 - 9	10 - 14	15 - 19	20 - 24	25 - 29	30 - 34	35 - 39	40 - 44	45 - 49	50 - 54	55 - 59	60 - 64	65 - 69	70 - 74	75 - 79	80 - 84	85+	Iš viso Total
Krūties Breast C50	Iš viso-Total	-	-	-	-	-	-	1	8	4	16	21	45	45	61	63	70	68	69	91	562
	Vyrai-Males	-	-	-	-	-	-	-	-	-	-	2	1	2	-	-	1	-	-	1	7
	Moterys-Females	-	-	-	-	-	-	1	8	4	16	19	44	43	61	63	69	68	69	90	555
Gimdos kaklelio Cervix uteri C53	Moterys-Females	-	-	-	-	-	-	1	4	4	8	10	15	18	29	23	18	14	18	8	170
Kiti gimdos Other uteri C54-C55	Moterys-Females	-	-	-	-	-	-	-	-	1	-	1	3	8	14	26	23	28	38	25	167
Kiaušidžių Ovaria C56	Moterys-Females	-	-	-	-	-	-	-	-	-	1	10	24	27	32	44	33	23	26	25	245
Kitų ir nepatikslintų moters lytinių organų Other and unspecified female genital organs C51-C52, C57-C58	Moterys-Females	-	-	-	-	-	-	-	-	-	-	-	-	3	3	6	8	6	10	14	50
Priešinės liaukos Prostate C61	Vyrai-Males	-	-	-	-	-	-	-	-	-	-	2	3	17	34	53	86	69	99	137	500
Kitų ir nepatikslintų vyro lytinių organų Other and unspecified male genital organs C60, C62-C63	Vyrai-Males	-	-	-	-	-	-	1	1	1	-	-	-	2	3	3	1	2	1	2	17
Inkstų, išskyrus geldeles Kidney, except renal pelvis C64	Iš viso-Total	-	-	-	-	-	-	-	-	-	-	5	8	22	30	35	34	40	32	42	248
	Vyrai-Males	-	-	-	-	-	-	-	-	-	-	4	7	16	23	22	23	27	18	15	155
	Moterys-Females	-	-	-	-	-	-	-	-	-	-	1	1	6	7	13	11	13	14	27	93
Šlapimo pūslės Bladder C67	Iš viso-Total	-	-	-	-	-	-	-	-	1	-	1	9	8	20	28	37	45	41	71	261
	Vyrai-Males	-	-	-	-	-	-	-	-	1	-	1	8	8	17	21	31	38	35	43	203
	Moterys-Females	-	-	-	-	-	-	-	-	-	-	-	1	-	3	7	6	7	6	28	58
Akių ir jų priedų Eye and adnexa C69	Iš viso-Total	-	-	-	-	-	-	-	-	-	1	2	-	2	2	-	5	2	3	-	17
	Vyrai-Males	-	-	-	-	-	-	-	-	-	-	1	-	1	1	-	-	2	-	-	5
	Moterys-Females	-	-	-	-	-	-	-	-	-	1	1	-	1	1	-	5	-	3	-	12
	Iš viso-Total	1	2	-	1	1	1	4	4	6	12	9	19	39	29	27	32	24	29	19	259

Visi gyventojai – Total population

Mirties priežastys (TLK-10-AM) Cause of death (ICD-10-AM)		Amžiaus grupės – Age group																			
		< 1 metų under 1 year	1 - 4	5 - 9	10 - 14	15 - 19	20 - 24	25 - 29	30 - 34	35 - 39	40 - 44	45 - 49	50 - 54	55 - 59	60 - 64	65 - 69	70 - 74	75 - 79	80 - 84	85+	Iš viso Total
Galvos smegenų Brain C71	Vyrai-Males	-	-	-	1	-	-	1	2	4	7	5	10	19	15	14	19	12	12	6	127
	Moterys-Females	1	2	-	-	1	1	3	2	2	5	4	9	20	14	13	13	12	17	13	132
Skydliaukės Thyroid gland C73	Iš viso-Total	-	-	-	-	-	-	-	1	-	1	-	1	-	2	3	3	5	5	7	28
	Vyrai-Males	-	-	-	-	-	-	-	-	-	1	-	1	-	-	2	-	2	2	1	9
	Moterys-Females	-	-	-	-	-	-	-	1	-	-	-	-	-	2	1	3	3	3	6	19
Netiksliai nurodyti, metastaziniai ir nepatikslintų lokalizacijų Malignant neoplasms of ill-defined, secondary and unspecified sites C76-C80	Iš viso-Total	-	-	-	-	-	1	-	1	-	6	6	11	31	47	40	39	54	58	62	356
	Vyrai-Males	-	-	-	-	-	1	-	-	-	3	3	10	20	32	21	21	28	28	21	188
	Moterys-Females	-	-	-	-	-	-	-	1	-	3	3	1	11	15	19	18	26	30	41	168
Nenurodytų lokalizacijų Malignant neoplasm without specification of site C80	Iš viso-Total	-	-	-	-	-	1	-	1	-	6	5	10	30	44	38	36	53	55	60	339
	Vyrai-Males	-	-	-	-	-	1	-	-	-	3	3	9	19	30	20	19	28	26	21	179
	Moterys-Females	-	-	-	-	-	-	-	1	-	3	2	1	11	14	18	17	25	29	39	160
Hodžkino limfoma Hodgkin's lymphoma C81	Iš viso-Total	-	-	-	-	-	-	-	-	-	-	1	-	-	1	-	-	-	-	-	2
	Vyrai-Males	-	-	-	-	-	-	-	-	-	-	1	-	-	1	-	-	-	-	-	2
	Moterys-Females	-	-	-	-	-	-	-	-	-	-	-	-	-	-	-	-	-	-	-	-
Ne Hodžkino limfomos Non-Hodgkin's lymphomas C82- C85	Iš viso-Total	-	-	-	-	-	-	-	1	-	1	5	7	6	18	20	20	23	27	21	149
	Vyrai-Males	-	-	-	-	-	-	-	1	-	1	4	5	4	13	12	7	11	15	9	82
	Moterys-Females	-	-	-	-	-	-	-	-	-	-	1	2	2	5	8	13	12	12	12	67
Dauginė mieloma ir piktybiniai plazminių ląstelių navikai Multiple myeloma and malignant plasma cell neoplasms C90	Iš viso-Total	-	-	-	-	-	-	-	-	-	-	2	3	2	9	17	23	20	17	21	114
	Vyrai-Males	-	-	-	-	-	-	-	-	-	-	2	2	2	3	11	9	9	7	6	51
	Moterys-Females	-	-	-	-	-	-	-	-	-	-	-	1	-	6	6	14	11	10	15	63
Limfoidinė leukemija Lymphoid leukaemia C91	Iš viso-Total	-	1	-	-	1	-	2	-	-	-	-	2	-	9	10	15	20	21	28	109
	Vyrai-Males	-	-	-	-	-	-	2	-	-	-	-	-	-	8	9	13	13	16	10	71
	Moterys-Females	-	1	-	-	1	-	-	-	-	-	-	2	-	1	1	2	7	5	18	38

Visi gyventojai – Total population

Mirties priežastys (TLK-10-AM) Cause of death (ICD-10-AM)		Amžiaus grupės – Age group																			
		< 1 metų under 1 year	1 - 4	5 - 9	10 - 14	15 - 19	20 - 24	25 - 29	30 - 34	35 - 39	40 - 44	45 - 49	50 - 54	55 - 59	60 - 64	65 - 69	70 - 74	75 - 79	80 - 84	85+	Iš viso Total
Mieloidinė leukemija <i>Myeloid leukaemia</i> C92	Iš viso-Total	-	1	-	-	-	-	1	2	-	1	2	4	8	3	15	22	15	4	16	94
	Vyrai-Males	-	1	-	-	-	-	1	1	-	1	1	2	5	2	5	8	7	1	6	41
	Moterys-Females	-	-	-	-	-	-	-	1	-	-	1	2	3	1	10	14	8	3	10	53
Monocitinė leukemija <i>Monocytic leukaemia</i> C93	Iš viso-Total	-	-	-	-	-	-	-	-	-	-	-	1	2	-	3	1	4	4	15	
	Vyrai-Males	-	-	-	-	-	-	-	-	-	-	-	1	1	-	1	-	1	2	6	
	Moterys-Females	-	-	-	-	-	-	-	-	-	-	-	-	1	-	2	1	3	2	9	
Kiti, in situ, gerybiniai, nepatikslinti ir nežinomos eigos navikai <i>In situ neoplasms, benign neoplasms and neoplasms of uncertain or unknown behaviour</i> D00-D48	Iš viso-Total	-	-	1	-	-	-	1	1	-	-	2	4	9	12	21	38	40	37	57	223
	Vyrai-Males	-	-	-	-	-	-	-	1	-	-	1	2	8	6	12	21	17	17	18	103
	Moterys-Females	-	-	1	-	-	-	1	-	-	-	1	2	1	6	9	17	23	20	39	120
Kraujo ir kraujodaros organų ligos <i>Diseases of the blood and blood-forming organs</i> D50-D89	Iš viso-Total	-	-	-	-	-	2	-	-	-	2	-	3	2	13	4	8	8	9	14	65
	Vyrai-Males	-	-	-	-	-	2	-	-	-	1	-	3	1	12	1	5	3	2	3	33
	Moterys-Females	-	-	-	-	-	-	-	-	-	1	-	-	1	1	3	3	5	7	11	32
Anemija <i>Anaemia</i> D50-D64	Iš viso-Total	-	-	-	-	-	1	-	-	-	-	-	-	7	1	6	5	8	8	36	
	Vyrai-Males	-	-	-	-	-	1	-	-	-	-	-	-	6	-	4	2	2	3	18	
	Moterys-Females	-	-	-	-	-	-	-	-	-	-	-	-	1	1	2	3	6	5	18	
Kitos kraujo, kraujodaros organų ligos <i>Other diseases of blood and blood-forming organs</i> D65-D77	Iš viso-Total	-	-	-	-	-	1	-	-	1	-	2	2	5	3	2	3	1	6	26	
	Vyrai-Males	-	-	-	-	-	1	-	-	1	-	2	1	5	1	1	1	-	-	13	
	Moterys-Females	-	-	-	-	-	-	-	-	-	-	-	1	-	2	1	2	1	6	13	
Endokrininės, mitybos ir medžiagų apykaitos ligos <i>Endocrine, nutritional and metabolic diseases</i> E00-E89	Iš viso-Total	1	1	3	1	-	1	1	3	3	8	14	19	34	54	63	100	102	115	173	696
	Vyrai-Males	1	-	2	-	-	-	-	2	2	5	8	14	23	32	36	51	33	29	39	277
	Moterys-Females	-	1	1	1	-	1	1	1	1	3	6	5	11	22	27	49	69	86	134	419

Visi gyventojai – Total population

Mirties priežastys (TLK-10-AM) Cause of death (ICD-10-AM)		Amžiaus grupės – Age group																				
		< 1 metų under 1 year	1 - 4	5 - 9	10 - 14	15 - 19	20 - 24	25 - 29	30 - 34	35 - 39	40 - 44	45 - 49	50 - 54	55 - 59	60 - 64	65 - 69	70 - 74	75 - 79	80 - 84	85+	Iš viso Total	
Cukrinis diabetas Diabetes mellitus E10-E14	Iš viso-Total	-	-	1	-	-	-	-	2	3	6	13	17	31	48	56	94	96	112	163	642	
	Vyrai-Males	-	-	1	-	-	-	-	1	2	5	7	12	22	29	34	49	31	29	37	259	
	Moterys-Females	-	-	-	-	-	-	-	1	1	1	6	5	9	19	22	45	65	83	126	383	
Kitos endokrininių liaukų ligos Other diseases of endocrine glands E00-E07, E15-E35	Iš viso-Total	-	-	-	-	-	-	-	-	-	-	-	-	-	1	-	-	1	-	3	5	
	Vyrai-Males	-	-	-	-	-	-	-	-	-	-	-	-	-	1	-	-	-	-	-	1	
	Moterys-Females	-	-	-	-	-	-	-	-	-	-	-	-	-	-	-	-	1	-	3	4	
Mitybos ir medžiagų apykaitos sutrikimai Nutritional deficiencies and metabolic disorders E40-E89	Iš viso-Total	1	1	2	1	-	1	1	1	-	2	1	2	3	5	7	6	5	3	7	49	
	Vyrai-Males	1	-	1	-	-	-	-	1	-	-	1	2	1	2	2	2	2	2	-	2	17
	Moterys-Females	-	1	1	1	-	1	1	-	-	2	-	-	2	3	5	4	3	3	5	32	
Psichikos ir elgesio sutrikimai Mental and behavioural disorders F00-F99	Iš viso-Total	-	-	-	-	-	-	1	3	5	4	7	5	5	10	16	23	36	79	286	480	
	Vyrai-Males	-	-	-	-	-	-	1	3	3	3	7	5	3	8	9	13	8	33	60	156	
	Moterys-Females	-	-	-	-	-	-	-	-	2	1	-	-	2	2	7	10	28	46	226	324	
Psichikos ir elgesio sutrikimai vartojant alkoholį Mental and behavioural disorders due to use of alcohol F10	Iš viso-Total	-	-	-	-	-	-	-	2	2	1	2	3	2	1	4	1	-	-	-	18	
	Vyrai-Males	-	-	-	-	-	-	-	2	2	1	2	3	1	1	3	1	-	-	-	16	
	Moterys-Females	-	-	-	-	-	-	-	-	-	-	-	-	1	-	1	-	-	-	-	2	
Lėtinis alkoholizmas Chronic alcoholism F10.2	Iš viso-Total	-	-	-	-	-	-	-	-	2	1	-	3	2	1	3	1	-	-	-	13	
	Vyrai-Males	-	-	-	-	-	-	-	-	2	1	-	3	1	1	2	1	-	-	-	11	
	Moterys-Females	-	-	-	-	-	-	-	-	-	-	-	-	1	-	1	-	-	-	-	2	
Baltoji karštligė Delirium tremens (alcohol-induced) F10.4	Iš viso-Total	-	-	-	-	-	-	-	1	-	-	1	-	-	-	1	-	-	-	-	3	
	Vyrai-Males	-	-	-	-	-	-	-	1	-	-	1	-	-	-	1	-	-	-	-	3	
	Moterys-Females	-	-	-	-	-	-	-	-	-	-	-	-	-	-	-	-	-	-	-	-	
Psichikos ir elgesio sutrikimai vartojant kitas psichoaktyvias medžiagas Mental and behavioural	Iš viso-Total	-	-	-	-	-	-	-	-	2	2	2	-	-	-	-	-	-	-	1	7	
	Vyrai-Males	-	-	-	-	-	-	-	-	1	2	2	-	-	-	-	-	-	-	-	5	

Visi gyventojai – Total population

Mirties priežastys (TLK-10-AM) Cause of death (ICD-10-AM)		Amžiaus grupės – Age group																			
		< 1 metų under 1 year	1 - 4	5 - 9	10 - 14	15 - 19	20 - 24	25 - 29	30 - 34	35 - 39	40 - 44	45 - 49	50 - 54	55 - 59	60 - 64	65 - 69	70 - 74	75 - 79	80 - 84	85+	Iš viso Total
disorders due to use of other psychoactive substances F11-F19	Moterys-Females	-	-	-	-	-	-	-	-	1	-	-	-	-	-	-	-	-	-	1	2
Psichikos ir elgesio sutrikimai vartojant opioidus Mental and behavioural disorders due to use of opioids F11	Iš viso-Total	-	-	-	-	-	-	-	-	1	2	1	-	-	-	-	-	-	-	1	5
	Vyrai-Males	-	-	-	-	-	-	-	-	1	2	1	-	-	-	-	-	-	-	-	4
	Moterys-Females	-	-	-	-	-	-	-	-	-	-	-	-	-	-	-	-	-	-	1	1
Psichikos ir elgesio sutrikimai vartojant kelis narkotikus ir kitas medžiagas Mental and behavioural disorders due to multiple drug use and use of other psychoactive substances F19	Iš viso-Total	-	-	-	-	-	-	-	-	1	-	1	-	-	-	-	-	-	-	-	2
	Vyrai-Males	-	-	-	-	-	-	-	-	-	-	1	-	-	-	-	-	-	-	-	1
	Moterys-Females	-	-	-	-	-	-	-	-	1	-	-	-	-	-	-	-	-	-	-	1
Šizofrenija ir nuotaikos sutrikimai Schizophrenia and mood (affective) disorder F20-F39	Iš viso-Total	-	-	-	-	-	-	1	1	1	-	1	1	-	1	1	1	1	1	2	12
	Vyrai-Males	-	-	-	-	-	-	1	1	-	-	1	1	-	-	-	1	-	1	-	6
	Moterys-Females	-	-	-	-	-	-	-	-	1	-	-	-	-	1	1	-	1	-	2	6
Protinis atsilikimas Mental retardation F70-F79	Iš viso-Total	-	-	-	-	-	-	-	-	-	-	-	-	-	1	-	-	-	-	-	1
	Vyrai-Males	-	-	-	-	-	-	-	-	-	-	-	-	-	1	-	-	-	-	-	1
	Moterys-Females	-	-	-	-	-	-	-	-	-	-	-	-	-	-	-	-	-	-	-	-
Nervų sistemos ligos Diseases of the nervous system G00-G99	Iš viso-Total	1	2	1	-	6	13	11	2	13	16	25	28	37	62	66	69	111	148	221	832
	Vyrai-Males	-	1	1	-	5	8	4	2	10	11	13	16	20	36	39	33	40	62	70	371
	Moterys-Females	1	1	-	-	1	5	7	-	3	5	12	12	17	26	27	36	71	86	151	461
Meningitas Meningitis G00-G03	Iš viso-Total	-	-	-	-	-	-	-	-	-	1	-	1	1	3	1	1	1	1	1	11
	Vyrai-Males	-	-	-	-	-	-	-	-	-	1	-	-	-	2	1	1	-	-	1	6
	Moterys-Females	-	-	-	-	-	-	-	-	-	-	-	1	1	1	-	-	1	1	-	5

Visi gyventojai – Total population

Mirties priežastys (TLK-10-AM) Cause of death (ICD-10-AM)		Amžiaus grupės – Age group																			
		< 1 metų under 1 year	1 - 4	5 - 9	10 - 14	15 - 19	20 - 24	25 - 29	30 - 34	35 - 39	40 - 44	45 - 49	50 - 54	55 - 59	60 - 64	65 - 69	70 - 74	75 - 79	80 - 84	85+	Iš viso Total
Kitos uždegiminės CNS ligos ir jų padariniai Other inflammatory diseases of the central nervous system G04, G06-G09	Iš viso-Total	-	-	-	-	-	-	-	-	-	3	1	1	1	8	3	4	6	3	2	32
	Vyrai-Males	-	-	-	-	-	-	-	-	-	1	1	-	1	3	2	1	2	1	-	12
	Moterys-Females	-	-	-	-	-	-	-	-	-	2	-	1	-	5	1	3	4	2	2	20
Parkinsono liga Parkinson's disease G20	Iš viso-Total	-	-	-	-	-	-	-	-	-	-	-	-	2	5	5	16	42	68	90	228
	Vyrai-Males	-	-	-	-	-	-	-	-	-	-	-	-	-	3	3	9	18	32	28	93
	Moterys-Females	-	-	-	-	-	-	-	-	-	-	-	-	2	2	2	7	24	36	62	135
Alzheimerio liga Alzheimer's disease G30	Iš viso-Total	-	-	-	-	-	-	-	-	-	-	-	1	3	5	8	16	32	52	111	228
	Vyrai-Males	-	-	-	-	-	-	-	-	-	-	-	1	1	4	1	4	9	19	31	70
	Moterys-Females	-	-	-	-	-	-	-	-	-	-	-	-	2	1	7	12	23	33	80	158
Nervų sistemos degeneracija, sukelta alkoholio Degeneration of nervous system due to alcohol G31.2	Iš viso-Total	-	-	-	-	-	-	-	-	-	1	1	1	2	2	7	3	2	-	1	20
	Vyrai-Males	-	-	-	-	-	-	-	-	-	1	-	1	1	2	6	1	2	-	1	15
	Moterys-Females	-	-	-	-	-	-	-	-	-	-	1	-	1	-	1	2	-	-	-	5
Išsėtinė sklerozė Multiple sclerosis G35	Iš viso-Total	-	-	-	-	-	-	-	-	-	1	5	7	5	5	2	6	3	4	-	38
	Vyrai-Males	-	-	-	-	-	-	-	-	-	1	3	4	2	2	1	2	-	1	-	16
	Moterys-Females	-	-	-	-	-	-	-	-	-	-	2	3	3	3	1	4	3	3	-	22
Epilepsija ir epilepsinė būklė Epilepsy and status epilepticus G40-G41	Iš viso-Total	1	-	1	-	1	5	1	1	6	5	8	7	14	8	6	3	1	3	4	75
	Vyrai-Males	-	-	1	-	1	3	1	1	5	3	5	3	9	8	5	2	1	2	3	53
	Moterys-Females	1	-	-	-	-	2	-	-	1	2	3	4	5	-	1	1	-	1	1	22
Alkoholinė polineuropatija Alcoholic polyneuropathy G62.1	Iš viso-Total	-	-	-	-	-	-	-	-	-	-	-	1	-	4	-	2	-	-	-	7
	Vyrai-Males	-	-	-	-	-	-	-	-	-	-	-	-	-	3	-	2	-	-	-	5
	Moterys-Females	-	-	-	-	-	-	-	-	-	-	-	1	-	1	-	-	-	-	-	2
Kraujotakos sistemos ligos Diseases of the	Iš viso-Total	-	-	-	2	3	4	13	28	56	105	200	404	734	1213	1539	2012	2564	3894	9732	22503
	Vyrai-Males	-	-	-	1	3	3	10	22	48	83	150	314	588	901	1063	1233	1205	1426	2360	9410

Visi gyventojai – Total population

Mirties priežastys (TLK-10-AM) Cause of death (ICD-10-AM)		Amžiaus grupės – Age group																			
		< 1 metų under 1 year	1 - 4	5 - 9	10 - 14	15 - 19	20 - 24	25 - 29	30 - 34	35 - 39	40 - 44	45 - 49	50 - 54	55 - 59	60 - 64	65 - 69	70 - 74	75 - 79	80 - 84	85+	Iš viso Total
circulatory system I00-I99	Moterys-Females	-	-	-	1	-	1	3	6	8	22	50	90	146	312	476	779	1359	2468	7372	13093
Lėtinės reumatinės širdies ligos Chronic rheumatic heart diseases I05-I09	Iš viso-Total	-	-	-	-	-	-	-	-	-	-	-	-	2	3	8	6	8	8	6	41
	Vyrai-Males	-	-	-	-	-	-	-	-	-	-	-	-	2	2	3	2	3	2	-	14
	Moterys-Females	-	-	-	-	-	-	-	-	-	-	-	-	-	1	5	4	5	6	6	27
Reumatinės dviburio vožtuvo ligos Rheumatic mitral valve diseases I05	Iš viso-Total	-	-	-	-	-	-	-	-	-	-	-	-	2	2	2	2	2	2	3	15
	Vyrai-Males	-	-	-	-	-	-	-	-	-	-	-	-	2	1	-	-	-	1	-	4
	Moterys-Females	-	-	-	-	-	-	-	-	-	-	-	-	-	1	2	2	2	1	3	11
Reumatinės aortos vožtuvo ligos Rheumatic aortic valve diseases I06	Iš viso-Total	-	-	-	-	-	-	-	-	-	-	-	-	-	-	2	1	1	-	2	6
	Vyrai-Males	-	-	-	-	-	-	-	-	-	-	-	-	-	-	2	-	1	-	-	3
	Moterys-Females	-	-	-	-	-	-	-	-	-	-	-	-	-	-	-	1	-	-	2	3
Daugiavožtuvinės ligos Multiple valve diseases I08	Iš viso-Total	-	-	-	-	-	-	-	-	-	-	-	-	-	1	3	2	5	6	1	18
	Vyrai-Males	-	-	-	-	-	-	-	-	-	-	-	-	-	1	1	1	2	1	-	6
	Moterys-Females	-	-	-	-	-	-	-	-	-	-	-	-	-	-	2	1	3	5	1	12
Hipertenzinės ligos Hypertensive diseases I10-I15	Iš viso-Total	-	-	-	-	-	-	2	-	4	12	22	35	79	111	107	145	197	327	873	1914
	Vyrai-Males	-	-	-	-	-	-	1	-	4	11	15	30	59	70	66	80	75	106	181	698
	Moterys-Females	-	-	-	-	-	-	1	-	-	1	7	5	20	41	41	65	122	221	692	1216
Pirminė hipertenzija Primary hypertension I10	Iš viso-Total	-	-	-	-	-	-	-	-	-	-	-	-	-	-	1	1	-	-	-	2
	Vyrai-Males	-	-	-	-	-	-	-	-	-	-	-	-	-	-	-	1	-	-	-	1
	Moterys-Females	-	-	-	-	-	-	-	-	-	-	-	-	-	-	1	-	-	-	-	1
Hipertenzinė širdies liga Hypertensive heart disease I11	Iš viso-Total	-	-	-	-	-	-	2	-	4	11	21	34	68	100	94	124	166	262	738	1624
	Vyrai-Males	-	-	-	-	-	-	1	-	4	10	14	29	52	64	59	69	59	84	144	589
	Moterys-Females	-	-	-	-	-	-	1	-	-	1	7	5	16	36	35	55	107	178	594	1035
Hipertenzinė inkstų liga Hypertensive renal disease I12	Iš viso-Total	-	-	-	-	-	-	-	-	-	-	1	1	-	1	1	2	1	2	4	13
	Vyrai-Males	-	-	-	-	-	-	-	-	-	-	1	1	-	-	-	-	-	-	-	2
	Moterys-Females	-	-	-	-	-	-	-	-	-	-	-	-	-	1	1	2	1	2	4	11

Visi gyventojai – Total population

Mirties priežastys (TLK-10-AM) Cause of death (ICD-10-AM)		Amžiaus grupės – Age group																			
		< 1 metų under 1 year	1 - 4	5 - 9	10 - 14	15 - 19	20 - 24	25 - 29	30 - 34	35 - 39	40 - 44	45 - 49	50 - 54	55 - 59	60 - 64	65 - 69	70 - 74	75 - 79	80 - 84	85+	Iš viso Total
Hipertenzinė širdies ir inkstų liga <i>Hypertensive heart and renal disease</i> I13	Iš viso-Total	-	-	-	-	-	-	-	-	-	1	-	-	11	10	11	18	30	63	131	275
	Vyrai-Males	-	-	-	-	-	-	-	-	-	1	-	-	7	6	7	10	16	22	37	106
	Moterys-Females	-	-	-	-	-	-	-	-	-	-	-	-	4	4	4	8	14	41	94	169
Išeminės širdies ligos <i>Ischaemic heart diseases</i> I20-I25	Iš viso-Total	-	-	-	-	-	2	4	4	26	39	94	205	416	721	857	1183	1419	2303	6143	13416
	Vyrai-Males	-	-	-	-	-	2	3	4	22	34	80	163	345	560	620	763	689	897	1584	5766
	Moterys-Females	-	-	-	-	-	-	1	-	4	5	14	42	71	161	237	420	730	1406	4559	7650
Krūtinės angina (stenokardija) <i>Angina pectoris</i> I20	Iš viso-Total	-	-	-	-	-	-	-	-	-	-	4	6	10	20	23	53	49	86	238	489
	Vyrai-Males	-	-	-	-	-	-	-	-	-	-	3	5	5	17	17	36	27	32	51	193
	Moterys-Females	-	-	-	-	-	-	-	-	-	-	1	1	5	3	6	17	22	54	187	296
Ūminis miokardo infarktas <i>Acute myocardial infarction</i> I21	Iš viso-Total	-	-	-	-	-	1	3	1	5	12	23	43	71	127	118	148	126	160	303	1141
	Vyrai-Males	-	-	-	-	-	1	3	1	4	10	19	36	60	101	80	100	63	69	98	645
	Moterys-Females	-	-	-	-	-	-	-	-	1	2	4	7	11	26	38	48	63	91	205	496
Kitos išeminės širdies ligos <i>Other ischaemic heart diseases</i> I24-I25	Iš viso-Total	-	-	-	-	-	1	1	3	21	27	67	156	335	574	716	982	1244	2057	5602	11786
	Vyrai-Males	-	-	-	-	-	1	-	3	18	24	58	122	280	442	523	627	599	796	1435	4928
	Moterys-Females	-	-	-	-	-	-	1	-	3	3	9	34	55	132	193	355	645	1261	4167	6858
Plautinė širdies liga ir plaučių kraujagyslių ligos <i>Pulmonary heart disease and diseases of pulmonary circulation</i> I26-I28	Iš viso-Total	-	-	-	-	-	-	1	1	2	4	7	15	16	31	29	32	49	44	80	311
	Vyrai-Males	-	-	-	-	-	-	-	1	1	4	5	10	14	22	18	14	20	15	20	144
	Moterys-Females	-	-	-	-	-	-	1	-	1	-	2	5	2	9	11	18	29	29	60	167
Ūminis ir poūmis endokarditas <i>Acute and subacute endocarditis</i> I33	Iš viso-Total	-	-	-	-	-	-	-	-	1	1	-	2	2	2	5	1	-	3	2	19
	Vyrai-Males	-	-	-	-	-	-	-	-	1	1	-	2	2	2	4	1	-	2	-	15
	Moterys-Females	-	-	-	-	-	-	-	-	-	-	-	-	-	-	1	-	-	1	2	4
Nereumatinės širdies vožtuvų ydos <i>Nonrheumatic heart diseases</i> I34-I37	Iš viso-Total	-	-	-	-	-	-	-	-	1	4	2	4	10	7	11	18	19	19	31	126
	Vyrai-Males	-	-	-	-	-	-	-	-	1	3	2	3	8	4	8	11	10	6	5	61
	Moterys-Females	-	-	-	-	-	-	-	-	-	1	-	1	2	3	3	7	9	13	26	65

Visi gyventojai – Total population

Mirties priežastys (TLK-10-AM) Cause of death (ICD-10-AM)		Amžiaus grupės – Age group																			
		< 1 metų under 1 year	1 - 4	5 - 9	10 - 14	15 - 19	20 - 24	25 - 29	30 - 34	35 - 39	40 - 44	45 - 49	50 - 54	55 - 59	60 - 64	65 - 69	70 - 74	75 - 79	80 - 84	85+	Iš viso Total
Endokarditas (lėtinis) neklasifikuojamas kitaip Endocarditis, valve unspecified I38	Iš viso-Total	-	-	-	-	-	-	-	-	-	-	-	1	-	-	-	-	-	-	-	1
	Vyrai-Males	-	-	-	-	-	-	-	-	-	-	-	-	-	-	-	-	-	-	-	-
	Moterys-Females	-	-	-	-	-	-	-	-	-	-	-	1	-	-	-	-	-	-	-	1
Kitos kardiomiopatijos Other cardiomyopathies I42.0-I42.5, I42.7-I42.9	Iš viso-Total	-	-	-	1	1	2	4	9	9	17	27	45	54	55	60	24	28	14	9	359
	Vyrai-Males	-	-	-	-	1	1	4	8	9	12	19	35	40	40	40	16	18	4	1	248
	Moterys-Females	-	-	-	1	-	1	-	1	-	5	8	10	14	15	20	8	10	10	8	111
Alokoholinė kardiomiopatija Alcoholic cardiomyopathy I42.6	Iš viso-Total	-	-	-	-	-	-	-	1	1	5	5	11	14	10	11	7	1	-	-	66
	Vyrai-Males	-	-	-	-	-	-	-	-	1	3	5	9	13	4	7	3	1	-	-	46
	Moterys-Females	-	-	-	-	-	-	-	1	-	2	-	2	1	6	4	4	-	-	-	20
Širdies laidumo ir ritmo sutrikimai Cardiac arrhythmia and conduction disorders I44-I49	Iš viso-Total	-	-	-	1	-	-	-	1	1	1	1	4	2	10	9	20	49	62	113	274
	Vyrai-Males	-	-	-	1	-	-	-	1	1	-	-	4	2	7	5	15	25	19	30	110
	Moterys-Females	-	-	-	-	-	-	-	-	-	1	1	-	-	3	4	5	24	43	83	164
Širdies aritmijos Cardiac arrhythmias I46-I49	Iš viso-Total	-	-	-	-	-	-	-	1	1	1	1	4	2	10	8	20	43	61	111	263
	Vyrai-Males	-	-	-	-	-	-	-	1	1	-	-	4	2	7	5	15	21	19	29	104
	Moterys-Females	-	-	-	-	-	-	-	-	-	1	1	-	-	3	3	5	22	42	82	159
Širdies veiklos nepakankamumas Heart failure I50	Iš viso-Total	-	-	-	-	-	-	1	1	2	4	1	2	2	4	5	8	7	4	13	54
	Vyrai-Males	-	-	-	-	-	-	1	1	2	3	-	1	2	4	5	6	3	1	5	34
	Moterys-Females	-	-	-	-	-	-	-	-	-	1	1	1	-	-	-	2	4	3	8	20
Cerebrovaskulinės ligos Cerebrovascular diseases I60-I69	Iš viso-Total	-	-	-	-	1	-	-	7	7	15	36	67	109	221	372	498	717	1046	2337	5433
	Vyrai-Males	-	-	-	-	1	-	-	5	4	11	21	50	78	157	235	274	320	340	500	1996
	Moterys-Females	-	-	-	-	-	-	-	2	3	4	15	17	31	64	137	224	397	706	1837	3437
Smegenų insultai Stroke I60-I64	Iš viso-Total	-	-	-	-	-	-	-	7	7	11	33	55	86	156	249	285	380	514	873	2656
	Vyrai-Males	-	-	-	-	-	-	-	5	4	9	20	40	62	111	165	152	160	168	191	1087
	Moterys-Females	-	-	-	-	-	-	-	2	3	2	13	15	24	45	84	133	220	346	682	1569
Subarachnoidinė kraujosrūva Subarachnoid haemorrhage I60	Iš viso-Total	-	-	-	-	-	-	-	3	3	3	8	10	7	10	11	8	10	7	11	91
	Vyrai-Males	-	-	-	-	-	-	-	1	3	2	3	5	4	5	6	3	3	1	2	38
	Moterys-Females	-	-	-	-	-	-	-	2	-	1	5	5	3	5	5	5	7	6	9	53

Visi gyventojai – Total population

Mirties priežastys (TLK-10-AM) Cause of death (ICD-10-AM)		Amžiaus grupės – Age group																			
		< 1 metų under 1 year	1 - 4	5 - 9	10 - 14	15 - 19	20 - 24	25 - 29	30 - 34	35 - 39	40 - 44	45 - 49	50 - 54	55 - 59	60 - 64	65 - 69	70 - 74	75 - 79	80 - 84	85+	Iš viso Total
Intracerebrinė kraujosrūva Intracerebral haemorrhage I61	Iš viso-Total	-	-	-	-	-	-	-	3	4	4	12	22	27	43	56	60	67	63	99	460
	Vyrai-Males	-	-	-	-	-	-	-	3	1	4	9	15	16	29	33	30	31	18	28	217
	Moterys-Females	-	-	-	-	-	-	-	-	3	-	3	7	11	14	23	30	36	45	71	243
Smegenų infarktas Cerebral infarction I63	Iš viso-Total	-	-	-	-	-	-	-	-	-	3	11	21	49	98	167	214	289	429	734	2015
	Vyrai-Males	-	-	-	-	-	-	-	-	-	2	7	18	40	73	117	116	119	144	156	792
	Moterys-Females	-	-	-	-	-	-	-	-	-	1	4	3	9	25	50	98	170	285	578	1223
Insultas nepatikslingas, kaip kraujosrūva ar infarktas Stroke, not specified as haemorrhage or infarction I64	Iš viso-Total	-	-	-	-	-	-	-	1	-	1	2	2	1	4	12	2	12	13	21	71
	Vyrai-Males	-	-	-	-	-	-	-	1	-	1	1	2	-	3	7	2	6	5	3	31
	Moterys-Females	-	-	-	-	-	-	-	-	-	-	1	-	1	1	5	-	6	8	18	40
Kitos smegenų kraujagyslių ligos Other cerebrovascular diseases I67	Iš viso-Total	-	-	-	-	1	-	-	-	-	2	1	7	17	41	75	158	231	420	1269	2222
	Vyrai-Males	-	-	-	-	1	-	-	-	-	1	-	7	12	29	39	90	102	125	256	662
	Moterys-Females	-	-	-	-	-	-	-	-	-	1	1	-	5	12	36	68	129	295	1013	1560
Cerebrovaskulinių ligų padariniai Sequelae of cerebrovascular disease I69	Iš viso-Total	-	-	-	-	-	-	-	-	-	2	2	5	6	24	48	55	106	112	195	555
	Vyrai-Males	-	-	-	-	-	-	-	-	-	1	1	3	4	17	31	32	58	47	53	247
	Moterys-Females	-	-	-	-	-	-	-	-	-	1	1	2	2	7	17	23	48	65	142	308
Aterosklerozė Atherosclerosis I70	Iš viso-Total	-	-	-	-	-	-	-	-	-	-	-	-	2	8	19	22	22	18	45	136
	Vyrai-Males	-	-	-	-	-	-	-	-	-	-	-	-	2	8	17	15	14	7	16	79
	Moterys-Females	-	-	-	-	-	-	-	-	-	-	-	-	-	-	2	7	8	11	29	57
Kitos arterijų, arteriolių ir kapiliarų ligos Other diseases of arteries, arterioles and capillaries I71-I78	Iš viso-Total	-	-	-	-	-	-	-	-	-	1	2	6	13	20	31	35	33	43	70	254
	Vyrai-Males	-	-	-	-	-	-	-	-	-	1	1	4	12	13	23	24	20	27	17	142
	Moterys-Females	-	-	-	-	-	-	-	-	-	-	1	2	1	7	8	11	13	16	53	112
Venų, limfagyslių ir limfmazgių ligos Diseases of veins, lymphatic vessels and lymph nodes I80-I89	Iš viso-Total	-	-	-	-	-	-	-	2	2	1	3	7	9	9	12	9	9	2	9	74
	Vyrai-Males	-	-	-	-	-	-	-	-	2	-	2	3	5	7	9	5	3	-	-	36
	Moterys-Females	-	-	-	-	-	-	-	2	-	1	1	4	4	2	3	4	6	2	9	38

Visi gyventojai – Total population

Mirties priežastys (TLK-10-AM) Cause of death (ICD-10-AM)		Amžiaus grupės – Age group																			
		< 1 metų under 1 year	1 - 4	5 - 9	10 - 14	15 - 19	20 - 24	25 - 29	30 - 34	35 - 39	40 - 44	45 - 49	50 - 54	55 - 59	60 - 64	65 - 69	70 - 74	75 - 79	80 - 84	85+	Iš viso Total
Kvėpavimo sistemos ligos Diseases of the respiratory system J00-J99	Iš viso-Total	-	-	2	-	-	3	3	7	13	15	36	37	71	114	108	133	168	169	283	1162
	Vyrai-Males	-	-	1	-	-	2	3	6	9	11	29	29	52	88	79	103	110	98	122	742
	Moterys-Females	-	-	1	-	-	1	-	1	4	4	7	8	19	26	29	30	58	71	161	420
Gripas Influenza J09-J11	Iš viso-Total	-	-	-	-	-	-	-	-	-	-	-	-	1	4	1	1	2	4	3	16
	Vyrai-Males	-	-	-	-	-	-	-	-	-	-	-	-	-	4	-	-	-	2	-	6
	Moterys-Females	-	-	-	-	-	-	-	-	-	-	-	-	1	-	1	1	2	2	3	10
Pneumonija Pneumonia J12-J18	Iš viso-Total	-	-	1	-	-	2	2	2	9	13	29	24	46	55	45	51	64	69	147	559
	Vyrai-Males	-	-	1	-	-	2	2	2	7	10	22	20	33	39	32	34	30	32	52	318
	Moterys-Females	-	-	-	-	-	-	-	-	2	3	7	4	13	16	13	17	34	37	95	241
Lėtinės apatinių kvėpavimo takų ligos Chronic lower respiratory diseases J40-J47	Iš viso-Total	-	-	-	-	-	-	-	1	2	-	2	7	16	42	52	67	89	79	110	467
	Vyrai-Males	-	-	-	-	-	-	-	1	-	-	2	4	13	37	42	57	72	55	61	344
	Moterys-Females	-	-	-	-	-	-	-	-	2	-	-	3	3	5	10	10	17	24	49	123
Lėtinis bronchitas Chronic bronchitis J41-J42, J44.8	Iš viso-Total	-	-	-	-	-	-	-	-	1	-	1	1	3	4	11	12	12	14	20	79
	Vyrai-Males	-	-	-	-	-	-	-	-	-	-	1	-	2	3	8	12	11	11	11	59
	Moterys-Females	-	-	-	-	-	-	-	-	1	-	-	1	1	1	3	-	1	3	9	20
Kitos lėtinės obstrukcinės plaučių ligos Other chronic obstructive pulmonary disease J44.0-J44.1, J44.9	Iš viso-Total	-	-	-	-	-	-	-	-	-	-	1	5	12	34	38	46	69	52	74	331
	Vyrai-Males	-	-	-	-	-	-	-	-	-	-	1	3	10	31	32	41	59	38	48	263
	Moterys-Females	-	-	-	-	-	-	-	-	-	-	-	2	2	3	6	5	10	14	26	68
Astma ir astminė būklė Asthma J45-J46	Iš viso-Total	-	-	-	-	-	-	-	1	1	-	-	-	-	2	1	5	5	10	12	37
	Vyrai-Males	-	-	-	-	-	-	-	1	-	-	-	-	-	1	1	1	1	5	1	11
	Moterys-Females	-	-	-	-	-	-	-	-	1	-	-	-	-	1	-	4	4	5	11	26
Bronchektazės Bronchiectasis J47	Iš viso-Total	-	-	-	-	-	-	-	-	-	-	-	1	1	-	1	2	2	3	2	12
	Vyrai-Males	-	-	-	-	-	-	-	-	-	-	-	1	1	-	1	1	-	1	-	5
	Moterys-Females	-	-	-	-	-	-	-	-	-	-	-	-	-	-	-	1	2	2	2	7

Visi gyventojai – Total population

Mirties priežastys (TLK-10-AM) Cause of death (ICD-10-AM)		Amžiaus grupės – Age group																			
		< 1 metų under 1 year	1 - 4	5 - 9	10 - 14	15 - 19	20 - 24	25 - 29	30 - 34	35 - 39	40 - 44	45 - 49	50 - 54	55 - 59	60 - 64	65 - 69	70 - 74	75 - 79	80 - 84	85+	Iš viso Total
Pūlingos ir nekrozinės apatinių kvėpavimo takų būklės <i>Suppurative and necrotic conditions of lower respiratory tract</i> J85-J86	Iš viso-Total	-	-	-	-	-	1	1	2	-	-	3	3	4	2	2	4	3	2	6	33
	Vyrai-Males	-	-	-	-	-	-	1	2	-	-	3	2	3	2	1	3	2	2	2	23
	Moterys-Females	-	-	-	-	-	1	-	-	-	-	-	1	1	-	1	1	1	-	4	10
Virškinimo sistemos ligos <i>Diseases of the digestive system</i> K00-K93	Iš viso-Total	-	1	-	-	1	1	4	48	74	88	173	230	205	245	220	200	162	201	353	2206
	Vyrai-Males	-	1	-	-	1	1	3	34	44	61	121	143	143	158	133	101	70	65	74	1153
	Moterys-Females	-	-	-	-	-	-	1	14	30	27	52	87	62	87	87	99	92	136	279	1053
Skrandžio opa <i>Gastric ulcer</i> K25	Iš viso-Total	-	-	-	-	-	-	-	2	1	-	7	14	15	15	17	20	24	11	37	163
	Vyrai-Males	-	-	-	-	-	-	-	1	-	-	5	8	10	13	13	10	8	2	4	74
	Moterys-Females	-	-	-	-	-	-	-	1	1	-	2	6	5	2	4	10	16	9	33	89
Dvylikapirštės žarnos opa ir pepsinė opa <i>Duodenal and peptic ulcer</i> K26-K27	Iš viso-Total	-	-	-	-	-	-	-	2	-	3	5	10	12	12	14	12	14	17	36	137
	Vyrai-Males	-	-	-	-	-	-	-	2	-	3	4	8	9	8	6	7	7	5	8	67
	Moterys-Females	-	-	-	-	-	-	-	-	-	-	1	2	3	4	8	5	7	12	28	70
Gastrojejuninė opa <i>Gastrojejunal ulcer</i> K28	Iš viso-Total	-	-	-	-	-	-	-	-	-	-	-	-	-	-	-	-	-	2	-	2
	Vyrai-Males	-	-	-	-	-	-	-	-	-	-	-	-	-	-	-	-	-	2	-	2
	Moterys-Females	-	-	-	-	-	-	-	-	-	-	-	-	-	-	-	-	-	-	-	-
Gastritas ir duodenitas <i>Gastritis and duodenitis</i> K29	Iš viso-Total	-	-	-	-	-	-	-	-	-	-	2	-	1	-	1	4	-	-	2	10
	Vyrai-Males	-	-	-	-	-	-	-	-	-	-	2	-	1	-	1	2	-	-	-	6
	Moterys-Females	-	-	-	-	-	-	-	-	-	-	-	-	-	-	-	2	-	-	2	4
Kirmėlinės ataugos ligos <i>Diseases of appendix</i> K35-K38	Iš viso-Total	-	-	-	-	-	-	-	1	-	-	-	-	-	-	2	2	1	3	1	10
	Vyrai-Males	-	-	-	-	-	-	-	1	-	-	-	-	-	-	2	-	1	1	1	6
	Moterys-Females	-	-	-	-	-	-	-	-	-	-	-	-	-	-	-	2	-	2	-	4
Išvaržos <i>Hemia</i> K40-K46	Iš viso-Total	-	-	-	-	-	-	-	-	-	-	-	2	1	5	2	4	6	7	22	49
	Vyrai-Males	-	-	-	-	-	-	-	-	-	-	-	-	-	4	1	2	4	3	4	18
	Moterys-Females	-	-	-	-	-	-	-	-	-	-	-	2	1	1	1	2	2	4	18	31

Visi gyventojai – Total population

Mirties priežastys (TLK-10-AM) Cause of death (ICD-10-AM)		Amžiaus grupės – Age group																			
		< 1 metų under 1 year	1 - 4	5 - 9	10 - 14	15 - 19	20 - 24	25 - 29	30 - 34	35 - 39	40 - 44	45 - 49	50 - 54	55 - 59	60 - 64	65 - 69	70 - 74	75 - 79	80 - 84	85+	Iš viso Total
Neinfekcinis enteritas ir kolitas Noninfective enteritis and colitis K50-K52	Iš viso-Total	-	-	-	-	-	-	-	-	-	-	-	1	1	5	2	2	1	2	3	17
	Vyrai-Males	-	-	-	-	-	-	-	-	-	-	-	-	-	2	-	1	-	2	1	6
	Moterys-Females	-	-	-	-	-	-	-	-	-	-	-	1	1	3	2	1	1	-	2	11
Kitos žarnų ligos Other diseases of intestines K55-K63	Iš viso-Total	-	-	-	-	-	-	2	1	2	4	7	17	20	27	40	45	70	130	365	
	Vyrai-Males	-	-	-	-	-	-	2	1	1	2	5	16	13	14	18	16	21	20	129	
	Moterys-Females	-	-	-	-	-	-	-	-	1	2	2	1	7	13	22	29	49	110	236	
Pilvaplėvės ligos Diseases of peritoneum K65-K67	Iš viso-Total	-	-	-	-	-	-	-	-	2	-	3	1	6	7	5	2	10	4	40	
	Vyrai-Males	-	-	-	-	-	-	-	-	2	-	2	1	2	7	3	2	3	-	22	
	Moterys-Females	-	-	-	-	-	-	-	-	-	-	1	-	4	-	2	-	7	4	18	
Kepenų ligos Diseases of liver K70-K77	Iš viso-Total	-	1	-	-	-	1	4	26	54	68	124	164	134	143	109	69	31	19	11	958
	Vyrai-Males	-	1	-	-	-	1	3	17	28	43	81	97	86	89	65	38	15	6	5	575
	Moterys-Females	-	-	-	-	-	-	1	9	26	25	43	67	48	54	44	31	16	13	6	383
Alkoholinė kepenų liga Alcoholic liver disease K70	Iš viso-Total	-	-	-	-	-	1	4	17	28	29	45	74	41	34	27	15	5	1	-	321
	Vyrai-Males	-	-	-	-	-	1	3	10	12	18	31	48	29	23	18	10	4	1	-	208
	Moterys-Females	-	-	-	-	-	-	1	7	16	11	14	26	12	11	9	5	1	-	-	113
Lėtinis hepatitas, neklasifikuojamas kitur Chronic hepatitis, not elsewhere classified K73	Iš viso-Total	-	-	-	-	-	-	-	-	-	-	3	1	2	2	2	1	-	1	-	12
	Vyrai-Males	-	-	-	-	-	-	-	-	-	-	2	1	1	1	2	-	-	-	-	7
	Moterys-Females	-	-	-	-	-	-	-	-	-	-	1	-	1	1	-	1	-	1	-	5
Kepenų cirozė ir fibrozė Fibrosis and cirrhosis of liver K74	Iš viso-Total	-	-	-	-	-	-	7	18	29	63	66	75	89	65	45	21	16	7	501	
	Vyrai-Males	-	-	-	-	-	-	5	11	20	40	34	43	50	36	25	9	4	3	280	
	Moterys-Females	-	-	-	-	-	-	2	7	9	23	32	32	39	29	20	12	12	4	221	
Tulžies pūslės akmen-ligė, cholecistitas ir kitos tulžies pūslės ligos Cholelithiasis, cholecystitis and other diseases of gallbladder K80-K82	Iš viso-Total	-	-	-	-	-	-	-	-	-	1	-	1	7	5	8	14	17	30	83	
	Vyrai-Males	-	-	-	-	-	-	-	-	-	1	-	1	5	1	4	4	7	10	33	
	Moterys-Females	-	-	-	-	-	-	-	-	-	-	-	-	2	4	4	10	10	20	50	

Visi gyventojai – Total population

Mirties priežastys (TLK-10-AM) Cause of death (ICD-10-AM)		Amžiaus grupės – Age group																			
		< 1 metų under 1 year	1 - 4	5 - 9	10 - 14	15 - 19	20 - 24	25 - 29	30 - 34	35 - 39	40 - 44	45 - 49	50 - 54	55 - 59	60 - 64	65 - 69	70 - 74	75 - 79	80 - 84	85+	Iš viso Total
Kitos kepenų ir tulžies latakų ligos <i>Other diseases of liver and biliary tract</i> K71-K72, K75-K76, K83	Iš viso-Total	-	1	-	-	-	-	-	2	8	11	13	24	18	18	18	11	8	6	8	146
	Vyrai-Males	-	1	-	-	-	-	-	2	5	6	8	15	14	15	10	4	2	1	4	87
	Moterys-Females	-	-	-	-	-	-	-	-	3	5	5	9	4	3	8	7	6	5	4	59
Ūminis pankreatitas <i>Acute pancreatitis</i> K85	Iš viso-Total	-	-	-	-	1	-	-	13	17	8	21	18	13	16	19	16	12	23	39	216
	Vyrai-Males	-	-	-	-	1	-	-	10	14	8	17	12	11	10	15	6	6	6	14	130
	Moterys-Females	-	-	-	-	-	-	-	3	3	-	4	6	2	6	4	10	6	17	25	86
Lėtinis alkoholinis pankreatitas <i>Alcohol-induced chronic pancreatitis</i> K86.0	Iš viso-Total	-	-	-	-	-	-	-	-	-	-	-	1	1	2	-	-	-	-	-	4
	Vyrai-Males	-	-	-	-	-	-	-	-	-	-	-	1	1	1	-	-	-	-	-	3
	Moterys-Females	-	-	-	-	-	-	-	-	-	-	-	-	-	1	-	-	-	-	-	1
Kiti lėtiniai pankreatitai <i>Other chronic pancreatitis</i> K86.1	Iš viso-Total	-	-	-	-	-	-	-	-	-	2	2	-	1	2	2	2	2	1	1	15
	Vyrai-Males	-	-	-	-	-	-	-	-	-	1	2	-	1	1	1	1	2	-	-	9
	Moterys-Females	-	-	-	-	-	-	-	-	-	1	-	-	-	1	1	1	-	1	1	6
Odos ir poodžio ligos <i>Diseases of the skin and subcutaneous tissue</i> L00-L99	Iš viso-Total	-	-	-	-	-	-	-	-	2	-	2	4	1	5	3	7	4	7	8	43
	Vyrai-Males	-	-	-	-	-	-	-	-	1	-	2	3	1	3	1	4	3	1	1	20
	Moterys-Females	-	-	-	-	-	-	-	-	1	-	-	1	-	2	2	3	1	6	7	23
Jungiamojo audinio ir raumenų bei skeleto ligos <i>Diseases of the musculoskeletal system and connective tissue</i> M00-M99	Iš viso-Total	-	-	-	-	1	-	-	-	1	1	3	3	4	12	10	14	12	15	22	98
	Vyrai-Males	-	-	-	-	1	-	-	-	1	-	3	1	1	8	3	4	6	3	5	36
	Moterys-Females	-	-	-	-	-	-	-	-	-	1	-	2	3	4	7	10	6	12	17	62
Reumatoidinis artritas <i>Rheumatoid arthritis</i> M05-M06	Iš viso-Total	-	-	-	-	-	-	-	-	1	-	-	-	1	1	4	4	3	6	4	24
	Vyrai-Males	-	-	-	-	-	-	-	-	1	-	-	-	-	-	-	-	1	-	1	3
	Moterys-Females	-	-	-	-	-	-	-	-	-	-	-	-	1	1	4	4	2	6	3	21
Artrozė <i>Arthrosis</i> M15-M19	Iš viso-Total	-	-	-	-	-	-	-	-	-	-	-	-	-	-	1	2	-	-	1	4
	Vyrai-Males	-	-	-	-	-	-	-	-	-	-	-	-	-	-	-	-	-	-	-	-
	Moterys-Females	-	-	-	-	-	-	-	-	-	-	-	-	-	-	1	2	-	-	1	4

Visi gyventojai – Total population

Mirties priežastys (TLK-10-AM) Cause of death (ICD-10-AM)		Amžiaus grupės – Age group																			
		< 1 metų under 1 year	1 - 4	5 - 9	10 - 14	15 - 19	20 - 24	25 - 29	30 - 34	35 - 39	40 - 44	45 - 49	50 - 54	55 - 59	60 - 64	65 - 69	70 - 74	75 - 79	80 - 84	85+	Iš viso Total
Osteomielitas Osteomyelitis M86	Iš viso-Total	-	-	-	-	-	-	-	-	-	1	1	-	1	1	1	1	-	-	2	8
	Vyrai-Males	-	-	-	-	-	-	-	-	-	-	1	-	1	1	1	1	-	-	1	6
	Moterys-Females	-	-	-	-	-	-	-	-	-	1	-	-	-	-	-	-	-	-	1	2
Lyties ir šlapimo sistemos ligos Diseases of the genitourinary system N00-N99	Iš viso-Total	-	-	-	-	-	1	1	1	-	2	3	7	12	17	21	31	51	59	110	316
	Vyrai-Males	-	-	-	-	-	-	-	1	-	1	-	2	7	10	14	12	28	24	36	135
	Moterys-Females	-	-	-	-	-	1	1	-	1	3	5	5	5	7	7	19	23	35	74	181
Inkstų ir šlapimtakių ligos Diseases of kidney and ureter N00-N29	Iš viso-Total	-	-	-	-	-	1	1	1	-	2	1	4	10	10	16	25	37	49	91	248
	Vyrai-Males	-	-	-	-	-	-	-	1	-	1	-	2	6	6	11	10	23	19	25	104
	Moterys-Females	-	-	-	-	-	1	1	-	-	1	1	2	4	4	5	15	14	30	66	144
Inkstų kanalėlių ir intersticinio audinio ligos Renal tubulo-interstitial diseases N10-N16	Iš viso-Total	-	-	-	-	-	1	1	1	-	-	-	3	6	5	8	15	22	32	42	136
	Vyrai-Males	-	-	-	-	-	-	-	1	-	-	-	1	2	2	6	4	13	13	11	53
	Moterys-Females	-	-	-	-	-	1	1	-	-	-	-	2	4	3	2	11	9	19	31	83
Inkstų ir šlapimo takų akmenligė Urolithiasis N20-N23	Iš viso-Total	-	-	-	-	-	-	-	-	-	-	-	-	-	1	-	1	-	-	4	6
	Vyrai-Males	-	-	-	-	-	-	-	-	-	-	-	-	-	1	-	1	-	-	-	2
	Moterys-Females	-	-	-	-	-	-	-	-	-	-	-	-	-	-	-	-	-	-	4	4
Priešinės liaukos hiperplazija Hyperplasia of prostate N40	Vyrai-Males	-	-	-	-	-	-	-	-	-	-	-	-	-	2	1	-	2	-	4	9
Perinatalinio laikotarpio ligos Diseases of the perinatal period P00-P96	Iš viso-Total	27	-	-	-	-	-	-	-	-	-	-	-	-	-	-	-	-	-	-	27
	Vyrai-Males	14	-	-	-	-	-	-	-	-	-	-	-	-	-	-	-	-	-	-	14
	Moterys-Females	13	-	-	-	-	-	-	-	-	-	-	-	-	-	-	-	-	-	-	13
Intrauterinė hipoksija ir vaisiaus asfiksija Intrauterine hypoxia and birth asphyxia P20-P21	Iš viso-Total	8	-	-	-	-	-	-	-	-	-	-	-	-	-	-	-	-	-	-	8
	Vyrai-Males	3	-	-	-	-	-	-	-	-	-	-	-	-	-	-	-	-	-	-	3
	Moterys-Females	5	-	-	-	-	-	-	-	-	-	-	-	-	-	-	-	-	-	-	5
Kiti kvėpavimo sutrikimai Other respiratory disorders P22, P25-P28	Iš viso-Total	4	-	-	-	-	-	-	-	-	-	-	-	-	-	-	-	-	-	-	4
	Vyrai-Males	3	-	-	-	-	-	-	-	-	-	-	-	-	-	-	-	-	-	-	3

Visi gyventojai – Total population

Mirties priežastys (TLK-10-AM) Cause of death (ICD-10-AM)		Amžiaus grupės – Age group																			
		< 1 metų under 1 year	1 - 4	5 - 9	10 - 14	15 - 19	20 - 24	25 - 29	30 - 34	35 - 39	40 - 44	45 - 49	50 - 54	55 - 59	60 - 64	65 - 69	70 - 74	75 - 79	80 - 84	85+	Iš viso Total
	Moterys-Females	1	-	-	-	-	-	-	-	-	-	-	-	-	-	-	-	-	-	-	1
Perinatalinio laikotarpio infekcijos Infections specific to the perinatal period P35-P39	Iš viso-Total	2	-	-	-	-	-	-	-	-	-	-	-	-	-	-	-	-	-	-	2
	Vyrai-Males	1	-	-	-	-	-	-	-	-	-	-	-	-	-	-	-	-	-	-	1
	Moterys-Females	1	-	-	-	-	-	-	-	-	-	-	-	-	-	-	-	-	-	-	1
Įgimtos formavimosi ydos, deformacijos ir chromosomų anomalijos Congenital malformations, deformations and chromosomal abnormalities Q00-Q99	Iš viso-Total	27	-	1	1	1	3	3	-	1	1	2	1	4	4	1	-	2	-	-	52
	Vyrai-Males	16	-	-	-	1	2	2	-	1	-	1	-	4	1	1	-	-	-	-	29
	Moterys-Females	11	-	1	1	-	1	1	-	-	1	1	1	-	3	-	-	2	-	-	23
Įgimtos nervų sistemos formavimosi ydos Congenital malformations of the nervous system Q00-Q07	Iš viso-Total	-	-	-	-	-	1	2	-	-	-	-	-	-	-	-	-	-	-	-	3
	Vyrai-Males	-	-	-	-	-	-	2	-	-	-	-	-	-	-	-	-	-	-	-	2
	Moterys-Females	-	-	-	-	-	1	-	-	-	-	-	-	-	-	-	-	-	-	-	1
Įgimtos kraujo apytakos sistemos formavimosi ydos Congenital malformations of the circulatory system Q20-Q28	Iš viso-Total	12	-	-	-	1	1	1	-	-	-	1	-	2	1	-	-	2	-	-	21
	Vyrai-Males	10	-	-	-	1	1	-	-	-	-	-	-	2	1	-	-	-	-	-	15
	Moterys-Females	2	-	-	-	-	-	1	-	-	-	1	-	-	-	-	-	2	-	-	6
Įgimtos širdies formavimosi ydos Congenital malformations of heart Q20-Q24	Iš viso-Total	10	-	-	-	1	-	1	-	-	-	1	-	2	-	-	-	1	-	-	16
	Vyrai-Males	8	-	-	-	1	-	-	-	-	-	-	-	2	-	-	-	-	-	-	11
	Moterys-Females	2	-	-	-	-	-	1	-	-	-	1	-	-	-	-	-	1	-	-	5
Simptomai, požymiai ir nenormalūs klinikiniai bei laboratoriniai radiniai Symptoms and ill-defined conditions R00-R99	Iš viso-Total	5	1	1	-	2	9	10	24	33	41	46	61	75	68	56	50	27	42	69	620
	Vyrai-Males	2	-	1	-	2	6	8	19	29	36	33	42	58	46	32	28	15	14	21	392
	Moterys-Females	3	1	-	-	-	3	2	5	4	5	13	19	17	22	24	22	12	28	48	228
Senatvė Senility R54	Iš viso-Total	-	-	-	-	-	-	-	-	-	-	-	-	-	-	-	-	-	-	4	4
	Vyrai-Males	-	-	-	-	-	-	-	-	-	-	-	-	-	-	-	-	-	-	3	3
	Moterys-Females	-	-	-	-	-	-	-	-	-	-	-	-	-	-	-	-	-	-	1	1

Visi gyventojai – Total population

Mirties priežastys (TLK-10-AM) Cause of death (ICD-10-AM)		Amžiaus grupės – Age group																			
		< 1 metų under 1 year	1 - 4	5 - 9	10 - 14	15 - 19	20 - 24	25 - 29	30 - 34	35 - 39	40 - 44	45 - 49	50 - 54	55 - 59	60 - 64	65 - 69	70 - 74	75 - 79	80 - 84	85+	Iš viso Total
Kūdikio staigios mirties sindromas Sudden infant death syndrome R95	Iš viso-Total	5	-	-	-	-	-	-	-	-	-	-	-	-	-	-	-	-	-	-	5
	Vyrai-Males	2	-	-	-	-	-	-	-	-	-	-	-	-	-	-	-	-	-	-	2
	Moterys-Females	3	-	-	-	-	-	-	-	-	-	-	-	-	-	-	-	-	-	-	3
Mirtingumo išorinės priežastys External causes of death V00-Y89	Iš viso-Total	3	5	3	5	26	51	60	111	123	122	166	203	229	250	204	204	147	144	280	2336
	Vyrai-Males	2	2	3	4	18	42	45	96	112	105	136	160	186	186	156	144	103	58	100	1658
	Moterys-Females	1	3	-	1	8	9	15	15	11	17	30	43	43	64	48	60	44	86	180	678
Nelaimingi atsitikimai Accidents V00-X59	Iš viso-Total	1	5	3	3	14	18	36	63	63	73	91	129	135	160	128	121	100	102	228	1473
	Vyrai-Males	1	2	3	3	11	15	28	56	58	62	75	107	110	113	96	85	67	35	76	1003
	Moterys-Females	-	3	-	-	3	3	8	7	5	11	16	22	25	47	32	36	33	67	152	470
Transporto įvykiai Transport accidents V00-V99	Iš viso-Total	-	1	1	1	10	11	6	16	15	9	16	13	15	18	9	14	6	3	5	169
	Vyrai-Males	-	-	1	1	8	8	4	14	14	8	16	9	13	11	7	8	2	2	2	128
	Moterys-Females	-	1	-	-	2	3	2	2	1	1	-	4	2	7	2	6	4	1	3	41
Pėstysis sužeistas transporto įvykio metu Pedestrian injured in transport accident V00-V09	Iš viso-Total	-	-	-	-	1	2	2	-	2	4	3	2	-	7	3	8	3	1	4	42
	Vyrai-Males	-	-	-	-	1	2	1	-	2	3	3	1	-	1	2	3	-	-	1	20
	Moterys-Females	-	-	-	-	-	-	1	-	-	1	-	1	-	6	1	5	3	1	3	22
Važiuojantysis pedaline transporto priemone, sužeistas transporto įvykio metu Pedal cyclist injured in transport accident V10-V19	Iš viso-Total	-	-	-	-	-	-	-	-	-	-	-	2	2	-	1	1	1	-	-	7
	Vyrai-Males	-	-	-	-	-	-	-	-	-	-	-	1	1	-	1	1	1	-	-	5
	Moterys-Females	-	-	-	-	-	-	-	-	-	-	-	1	1	-	-	-	-	-	-	2
Motociklininkas, sužeistas transporto įvykio metu Motorcycle rider injured in transport accident V20-V39	Iš viso-Total	-	-	-	1	2	1	1	4	4	-	5	-	-	1	-	-	-	-	-	19
	Vyrai-Males	-	-	-	1	2	1	1	4	4	-	5	-	-	1	-	-	-	-	-	19
	Moterys-Females	-	-	-	-	-	-	-	-	-	-	-	-	-	-	-	-	-	-	-	-
Važiuojantysis automobiliu, sužeistas transporto įvykio metu Occupant of car injured in transport accident V40-V79	Iš viso-Total	-	1	1	-	7	7	2	9	7	2	3	4	8	4	2	2	2	1	1	63
	Vyrai-Males	-	-	1	-	5	4	1	7	7	2	3	3	7	3	1	1	1	1	1	48
	Moterys-Females	-	1	-	-	2	3	1	2	-	-	-	1	1	1	1	1	1	-	-	15

Visi gyventojai – Total population

Mirties priežastys (TLK-10-AM) Cause of death (ICD-10-AM)		Amžiaus grupės – Age group																			
		< 1 metų under 1 year	1 - 4	5 - 9	10 - 14	15 - 19	20 - 24	25 - 29	30 - 34	35 - 39	40 - 44	45 - 49	50 - 54	55 - 59	60 - 64	65 - 69	70 - 74	75 - 79	80 - 84	85+	Iš viso Total
Nukritimai Falls W00-W19	Iš viso-Total	1	1	-	-	-	-	3	7	6	7	14	22	24	36	36	39	50	63	155	464
	Vyrai-Males	1	-	-	-	-	-	3	5	5	5	9	18	20	28	29	26	31	22	50	252
	Moterys-Females	-	1	-	-	-	-	-	2	1	2	5	4	4	8	7	13	19	41	105	212
Nukritimas (griuvimas) ant ir nuo laiptų bei pakopų Fall on and from stairs and steps W10	Iš viso-Total	-	-	-	-	-	-	-	1	-	2	3	7	2	8	7	3	6	2	4	45
	Vyrai-Males	-	-	-	-	-	-	-	-	-	2	2	6	2	6	6	1	5	1	1	32
	Moterys-Females	-	-	-	-	-	-	-	1	-	-	1	1	-	2	1	2	1	1	3	13
Kritimas ant ir nuo pastolių Fall on and from scaffolding W12	Iš viso-Total	-	-	-	-	-	-	-	-	-	-	-	-	-	2	-	-	-	-	-	2
	Vyrai-Males	-	-	-	-	-	-	-	-	-	-	-	-	-	2	-	-	-	-	-	2
	Moterys-Females	-	-	-	-	-	-	-	-	-	-	-	-	-	-	-	-	-	-	-	-
Kritimas nuo, iš arba per pastatą ar konstrukciją Fall from, out of or through building or structure W13	Iš viso-Total	-	1	-	-	-	-	1	4	1	1	1	1	1	2	2	2	2	2	4	25
	Vyrai-Males	-	-	-	-	-	-	1	3	-	-	1	-	1	1	2	2	-	1	3	15
	Moterys-Females	-	1	-	-	-	-	-	1	1	1	-	1	-	1	-	-	2	1	1	10
Negyvų mechaninių jėgų poveikis Exposure to inanimate mechanical forces W20-W49	Iš viso-Total	-	-	-	-	-	2	-	-	1	1	3	-	2	5	2	3	2	-	1	22
	Vyrai-Males	-	-	-	-	-	2	-	-	1	1	3	-	2	5	2	3	2	-	-	21
	Moterys-Females	-	-	-	-	-	-	-	-	-	-	-	-	-	-	-	-	-	-	1	1
Atsitiktinis paskendimas Accidental drowning and submersion W65-W74	Iš viso-Total	-	1	1	1	3	-	7	6	9	5	5	16	10	11	11	8	10	7	6	117
	Vyrai-Males	-	-	1	1	3	-	7	5	9	4	5	13	7	8	9	5	5	2	3	87
	Moterys-Females	-	1	-	-	-	-	-	1	-	1	-	3	3	3	2	3	5	5	3	30
Kitoks atsitiktinis kvėpavimo sutrikdymas Other accidental threats to breathing W75-W84	Iš viso-Total	-	1	1	1	-	-	1	3	2	5	6	9	12	10	9	7	3	6	4	80
	Vyrai-Males	-	1	1	1	-	-	1	3	2	3	6	8	8	6	4	7	2	-	3	56
	Moterys-Females	-	-	-	-	-	-	-	-	-	2	-	1	4	4	5	-	1	6	1	24
Elektros srovės poveikis Exposure to electric current W85-W87	Iš viso-Total	-	1	-	-	-	-	-	1	-	-	-	3	4	2	1	-	-	-	-	12
	Vyrai-Males	-	1	-	-	-	-	-	1	-	-	-	3	4	2	1	-	-	-	-	12
	Moterys-Females	-	-	-	-	-	-	-	-	-	-	-	-	-	-	-	-	-	-	-	-

Visi gyventojai – Total population

Mirties priežastys (TLK-10-AM) Cause of death (ICD-10-AM)		Amžiaus grupės – Age group																			
		< 1 metų under 1 year	1 - 4	5 - 9	10 - 14	15 - 19	20 - 24	25 - 29	30 - 34	35 - 39	40 - 44	45 - 49	50 - 54	55 - 59	60 - 64	65 - 69	70 - 74	75 - 79	80 - 84	85+	Iš viso Total
Dūmų, gaisro ir liepsnos poveikis Exposure to smoke, fire and flames X00-X09	Iš viso-Total	-	-	-	-	1	1	1	-	2	-	3	12	11	9	12	12	8	4	6	82
	Vyrai-Males	-	-	-	-	-	1	-	-	2	-	2	11	11	6	7	8	8	2	3	61
	Moterys-Females	-	-	-	-	1	-	1	-	-	-	1	1	-	3	5	4	-	2	3	21
Intensyvaus natūralaus šalčio poveikis Exposure to excessive natural cold X31	Iš viso-Total	-	-	-	-	-	1	3	2	5	10	18	21	35	26	20	11	3	5	160	
	Vyrai-Males	-	-	-	-	-	1	3	1	5	4	17	18	22	23	17	9	2	2	124	
	Moterys-Females	-	-	-	-	-	-	-	1	-	6	1	3	13	3	3	2	1	3	36	
Atsitiktinis apsinuodijimas kenksmingomis medžiagomis ir jų poveikis Accidental poisoning by and exposure to noxious substances X40-X49	Iš viso-Total	-	-	-	-	4	14	26	26	40	29	29	25	29	15	12	6	4	17	276	
	Vyrai-Males	-	-	-	-	4	9	24	24	35	26	22	17	22	8	8	5	2	8	214	
	Moterys-Females	-	-	-	-	-	5	2	2	5	3	7	8	7	7	4	1	2	9	62	
Atsitiktinis apsinuodijimas narkotikais ir psichodisleptikais Accidental poisoning by and exposure to narcotics and psychodysleptics X42	Iš viso-Total	-	-	-	-	-	9	14	13	19	9	2	2	-	-	-	-	-	-	68	
	Vyrai-Males	-	-	-	-	-	5	14	13	18	8	2	1	-	-	-	-	-	-	61	
	Moterys-Females	-	-	-	-	-	4	-	-	1	1	-	1	-	-	-	-	-	-	7	
Atsitiktinis apsinuodijimas kitais ir nepatiksintais medikamentais ir biologinėmis medžiagomis bei jų poveikis Accidental poisoning by and exposure to other and unspecified drugs, medicaments and biological substances X44	Iš viso-Total	-	-	-	-	1	-	-	-	1	-	-	-	-	3	1	1	2	16	25	
	Vyrai-Males	-	-	-	-	1	-	-	-	1	-	-	-	-	1	-	-	1	7	11	
	Moterys-Females	-	-	-	-	-	-	-	-	-	-	-	-	-	2	1	1	1	9	14	

Visi gyventojai – Total population

Mirties priežastys (TLK-10-AM) Cause of death (ICD-10-AM)		Amžiaus grupės – Age group																			
		< 1 metų under 1 year	1 - 4	5 - 9	10 - 14	15 - 19	20 - 24	25 - 29	30 - 34	35 - 39	40 - 44	45 - 49	50 - 54	55 - 59	60 - 64	65 - 69	70 - 74	75 - 79	80 - 84	85+	Iš viso Total
Atsitiktinis apsinuodijimas alkoholiu Accidental poisoning by and exposure to alcohol X45	Iš viso-Total	-	-	-	-	-	2	3	9	10	16	17	25	22	28	11	9	4	2	-	158
	Vyrai-Males	-	-	-	-	-	2	3	8	8	12	15	19	15	21	6	7	4	1	-	121
	Moterys-Females	-	-	-	-	-	-	-	1	2	4	2	6	7	7	5	2	-	1	-	37
Tyciniai susižalojimai (savižudybės) Intentional self-harm X60-X84	Iš viso-Total	-	-	-	2	6	25	19	32	39	31	38	45	59	58	42	50	32	19	30	527
	Vyrai-Males	-	-	-	1	3	21	16	28	33	28	31	37	48	48	37	40	26	14	15	426
	Moterys-Females	-	-	-	1	3	4	3	4	6	3	7	8	11	10	5	10	6	5	15	101
Tycinis apsinuodijimas medikamentais ir biologinėmis medžiagomis Intentional self-poisoning by and exposure to medicaments and biological substances X60-X64	Iš viso-Total	-	-	-	-	-	1	1	-	2	1	1	3	1	2	1	1	-	1	-	15
	Vyrai-Males	-	-	-	-	-	-	-	-	2	-	-	2	-	1	1	-	-	1	-	7
	Moterys-Females	-	-	-	-	-	1	1	-	-	1	1	1	1	1	-	1	-	-	-	8
Tycinis apsinuodijimas dujomis, garais ir tirpikliais Intentional self-poisoning by and exposure to organic solvents, gases and vapours X66-X67	Iš viso-Total	-	-	-	-	-	-	-	-	-	-	-	-	-	-	-	1	-	-	-	1
	Vyrai-Males	-	-	-	-	-	-	-	-	-	-	-	-	-	-	-	1	-	-	-	1
	Moterys-Females	-	-	-	-	-	-	-	-	-	-	-	-	-	-	-	-	-	-	-	-
Tycinis apsinuodijimas pesticidais, chemikalais ir kenksmingomis medžiagomis Intentional self-poisoning by and exposure to chemicals and noxious substances X68-X69	Iš viso-Total	-	-	-	-	-	-	-	-	-	-	-	-	-	-	1	-	-	-	-	1
	Vyrai-Males	-	-	-	-	-	-	-	-	-	-	-	-	-	-	1	-	-	-	-	1
	Moterys-Females	-	-	-	-	-	-	-	-	-	-	-	-	-	-	-	-	-	-	-	-
Tycinis susižalojimas pasikariant, pasismaugiant ir uždustant Intentional self-harm by	Iš viso-Total	-	-	-	2	6	19	16	27	33	28	33	39	52	49	39	44	29	16	27	459
	Vyrai-Males	-	-	-	1	3	16	14	25	30	26	27	33	43	40	34	36	24	11	13	376

Visi gyventojai – Total population

Mirties priežastys (TLK-10-AM) Cause of death (ICD-10-AM)		Amžiaus grupės – Age group																			
		< 1 metų under 1 year	1 - 4	5 - 9	10 - 14	15 - 19	20 - 24	25 - 29	30 - 34	35 - 39	40 - 44	45 - 49	50 - 54	55 - 59	60 - 64	65 - 69	70 - 74	75 - 79	80 - 84	85+	Iš viso Total
hanging, strangulation and suffocation X70	Moterys-Females	-	-	-	1	3	3	2	2	3	2	6	6	9	9	5	8	5	5	14	83
Tyčinis susižalojimas pasiskandinant Intentional self-harm by drowning and submersion X71	Iš viso-Total	-	-	-	-	-	-	-	-	-	-	-	-	-	-	-	1	-	-	1	2
	Vyrai-Males	-	-	-	-	-	-	-	-	-	-	-	-	-	-	-	-	-	-	-	-
	Moterys-Females	-	-	-	-	-	-	-	-	-	-	-	-	-	-	-	1	-	-	1	2
Tyčinis susižalojimas šaunamojo ginklo šūviu ir sprogstamosiomis medžiagomis Intentional self-harm by firearm discharge and explosive material X72-X75	Iš viso-Total	-	-	-	-	-	2	-	1	-	1	2	2	4	1	1	1	2	2	-	19
	Vyrai-Males	-	-	-	-	-	2	-	1	-	1	2	1	4	1	1	1	2	2	-	18
	Moterys-Females	-	-	-	-	-	-	-	-	-	-	-	1	-	-	-	-	-	-	-	1
Tyčinis susižalojimas aštriais daiktais Intentional self-harm by sharp object X78	Iš viso-Total	-	-	-	-	-	1	2	1	-	-	-	1	1	1	-	1	1	-	1	10
	Vyrai-Males	-	-	-	-	-	1	2	1	-	-	-	1	-	1	-	1	-	-	1	8
	Moterys-Females	-	-	-	-	-	-	-	-	-	-	-	-	1	-	-	-	1	-	-	2
Tyčinis susižalojimas nušokus nuo aukštumos Intentional self-harm by jumping from a high place X80	Iš viso-Total	-	-	-	-	-	-	-	3	2	1	1	-	-	4	-	1	-	-	1	13
	Vyrai-Males	-	-	-	-	-	-	-	1	-	1	1	-	-	4	-	1	-	-	1	9
	Moterys-Females	-	-	-	-	-	-	-	2	2	-	-	-	-	-	-	-	-	-	-	4
Pasikėsinimas (nužudymai) Assault X85-Y09	Iš viso-Total	1	-	-	-	2	1	2	5	5	4	7	5	4	3	4	5	3	2	-	53
	Vyrai-Males	1	-	-	-	-	-	1	5	5	3	5	1	2	-	3	2	2	1	-	31
	Moterys-Females	-	-	-	-	2	1	1	-	-	1	2	4	2	3	1	3	1	1	-	22
Pasikėsinimas pakariant, smaugiant ir uždušinant Assault by hanging, strangulation and suffocation X91	Iš viso-Total	-	-	-	-	-	-	-	-	-	-	-	1	-	1	-	-	-	1	-	3
	Vyrai-Males	-	-	-	-	-	-	-	-	-	-	-	1	-	-	-	-	-	1	-	2
	Moterys-Females	-	-	-	-	-	-	-	-	-	-	-	-	-	1	-	-	-	-	-	1
Pasikėsinimas šaunant ir naudojant sprogmenis Assault by firearm discharge and explosive material X93-X96	Iš viso-Total	-	-	-	-	-	-	-	1	1	-	1	-	-	-	-	-	-	-	-	3
	Vyrai-Males	-	-	-	-	-	-	-	1	1	-	1	-	-	-	-	-	-	-	-	3
	Moterys-Females	-	-	-	-	-	-	-	-	-	-	-	-	-	-	-	-	-	-	-	-

Visi gyventojai – Total population

Mirties priežastys (TLK-10-AM) Cause of death (ICD-10-AM)		Amžiaus grupės – Age group																			
		< 1 metų under 1 year	1 - 4	5 - 9	10 - 14	15 - 19	20 - 24	25 - 29	30 - 34	35 - 39	40 - 44	45 - 49	50 - 54	55 - 59	60 - 64	65 - 69	70 - 74	75 - 79	80 - 84	85+	Iš viso Total
Pasikėsinimas naudojant aštrius daiktus Assault by sharp object X99	Iš viso-Total	-	-	-	-	-	-	2	1	1	3	2	1	3	1	-	1	-	-	-	15
	Vyrai-Males	-	-	-	-	-	-	1	1	1	2	2	-	1	-	-	1	-	-	-	9
	Moterys-Females	-	-	-	-	-	-	1	-	-	1	-	1	2	1	-	-	-	-	-	6
Pasikėsinimas naudojant fizinę jėgą Assault by bodily force Y04-Y05	Iš viso-Total	-	-	-	-	-	-	-	-	-	-	-	1	1	-	-	-	-	-	-	2
	Vyrai-Males	-	-	-	-	-	-	-	-	-	-	-	-	1	-	-	-	-	-	-	1
	Moterys-Females	-	-	-	-	-	-	-	-	-	-	-	1	-	-	-	-	-	-	-	1
Įvykis, kai ketinimas nepatikslingas Event of undetermined intent Y10-Y34	Iš viso-Total	1	-	-	-	3	4	3	10	16	11	28	17	21	23	20	20	9	10	11	207
	Vyrai-Males	-	-	-	-	3	3	-	6	16	10	24	13	17	19	14	12	6	5	5	153
	Moterys-Females	1	-	-	-	-	1	3	4	-	1	4	4	4	4	6	8	3	5	6	54
Apsinuodijimas narkotikais ir psichodisleptikais Poisoning by and exposure to narcotics and psychodysleptics Y12	Iš viso-Total	-	-	-	-	-	-	-	1	4	-	1	-	-	-	-	-	-	-	-	6
	Vyrai-Males	-	-	-	-	-	-	-	1	4	-	1	-	-	-	-	-	-	-	-	6
	Moterys-Females	-	-	-	-	-	-	-	-	-	-	-	-	-	-	-	-	-	-	-	-
Apsinuodijimas kitais ir nepatikslingais medikamentais Poisoning by and exposure to other and unspecified medicaments Y10-Y11, Y13-Y14	Iš viso-Total	-	-	-	-	-	1	-	1	2	-	1	3	-	1	-	1	-	1	1	12
	Vyrai-Males	-	-	-	-	-	1	-	-	2	-	1	1	-	-	-	-	-	-	1	6
	Moterys-Females	-	-	-	-	-	-	-	1	-	-	-	2	-	1	-	1	-	1	-	6
Paskorimas, pasmaugimas ir uždusimas Hanging, strangulation and suffocation Y20	Iš viso-Total	-	-	-	-	-	1	1	4	1	-	3	1	3	3	2	2	2	-	1	24
	Vyrai-Males	-	-	-	-	-	1	-	2	1	-	3	1	2	3	2	-	2	-	1	18
	Moterys-Females	-	-	-	-	-	-	1	2	-	-	-	-	1	-	-	2	-	-	-	6
Paskendimas, kai ketinimas nežinomas Drowning and submersion, undetermined intent Y21	Iš viso-Total	1	-	-	-	1	1	1	1	2	-	5	4	4	1	3	3	1	-	2	30
	Vyrai-Males	-	-	-	-	1	1	-	1	2	-	4	3	3	-	2	2	1	-	-	20
	Moterys-Females	1	-	-	-	-	-	1	-	-	-	1	1	1	1	1	1	-	-	2	10

Visi gyventojai – Total population

Mirties priežastys (TLK-10-AM) Cause of death (ICD-10-AM)		Amžiaus grupės – Age group																			
		< 1 metų under 1 year	1 - 4	5 - 9	10 - 14	15 - 19	20 - 24	25 - 29	30 - 34	35 - 39	40 - 44	45 - 49	50 - 54	55 - 59	60 - 64	65 - 69	70 - 74	75 - 79	80 - 84	85+	Iš viso Total
Sužeidimas šaunamojo ginklo šūviu ir naudojant sprogmenis Firearm discharge and contact with explosive material Y22-Y25	Iš viso-Total	-	-	-	-	-	-	-	-	1	-	-	-	-	-	1	-	-	-	-	2
	Vyrai-Males	-	-	-	-	-	-	-	-	1	-	-	-	-	-	1	-	-	-	-	2
	Moterys-Females	-	-	-	-	-	-	-	-	-	-	-	-	-	-	-	-	-	-	-	-
Nukritimas, nušokimas ar nustumimas iš aukštesnės vietos Falling, jumping or pushed from high place Y30	Iš viso-Total	-	-	-	1	-	-	1	1	-	-	-	-	2	-	-	-	-	-	-	5
	Vyrai-Males	-	-	-	1	-	-	-	1	-	-	-	-	1	-	-	-	-	-	-	3
	Moterys-Females	-	-	-	-	-	-	-	1	-	-	-	-	-	1	-	-	-	-	-	2
Kiti ir nepatikslinti įvykiai, kai ketinimai nežinomi Other and unspecified events Y29, Y31-Y34	Iš viso-Total	-	-	-	-	1	1	-	2	5	7	13	4	10	11	11	11	6	8	7	97
	Vyrai-Males	-	-	-	-	1	-	-	2	5	7	12	4	9	11	7	8	3	5	3	77
	Moterys-Females	-	-	-	-	-	1	-	-	-	-	1	-	1	-	4	3	3	3	4	20
Išorinių mirtingumo priežasčių padariniai Sequelae of external causes of mortality Y85-Y89	Iš viso-Total	-	-	-	-	-	3	-	1	-	2	1	5	8	5	5	4	1	6	3	44
	Vyrai-Males	-	-	-	-	-	3	-	1	-	2	-	1	7	5	3	4	1	3	-	30
	Moterys-Females	-	-	-	-	-	-	-	-	-	-	1	4	1	-	2	-	-	3	3	14
Specialios paskirties kodai Codes for special purposes U00-U49, U78-U88	Iš viso-Total	1	-	-	-	2	1	3	9	8	17	26	32	57	122	170	269	362	508	1019	2606
	Vyrai-Males	1	-	-	-	-	-	2	6	5	13	15	22	41	83	104	168	198	246	356	1260
	Moterys-Females	-	-	-	-	2	1	1	3	3	4	11	10	16	39	66	101	164	262	663	1346
COVID-19 U07.1-U07.2	Iš viso-Total	1	-	-	-	2	1	3	9	8	17	26	32	57	122	170	269	362	508	1019	2606
	Vyrai-Males	1	-	-	-	-	-	2	6	5	13	15	22	41	83	104	168	198	246	356	1260
	Moterys-Females	-	-	-	-	2	1	1	3	3	4	11	10	16	39	66	101	164	262	663	1346

1.11. Mirusieji pagal mirties priežastis, lytį ir amžiaus grupes 2022 m. Miesto gyventojai

1.11. Deaths by cause of death, sex and age group, 2022. Urban population

Miesto gyventojai – Urban population

Mirties priežastys (TLK-10-AM) Cause of death (ICD-10-AM)		Amžiaus grupės – Age group																			Iš viso Total
		< 1 metų under 1 year	1 - 4	5 - 9	10 - 14	15 - 19	20 - 24	25 - 29	30 - 34	35 - 39	40 - 44	45 - 49	50 - 54	55 - 59	60 - 64	65 - 69	70 - 74	75 - 79	80 - 84	85+	
Iš viso All causes A00-Y89	Iš viso-Total	42	13	10	9	25	55	71	174	230	341	594	841	1229	1997	2216	2879	3240	4337	9155	27458
	Vyrai-Males	20	5	7	4	16	40	51	125	170	244	398	557	876	1355	1389	1655	1582	1715	2554	12763
	Moterys-Females	22	8	3	5	9	15	20	49	60	97	196	284	353	642	827	1224	1658	2622	6601	14695
Infekcinės ir parazitinės ligos Infectious and parasitic diseases A00-B99	Iš viso-Total	-	2	-	-	-	1	-	3	8	11	23	17	23	32	29	52	54	82	122	459
	Vyrai-Males	-	1	-	-	-	1	-	3	6	7	16	13	19	23	18	25	30	33	39	234
	Moterys-Females	-	1	-	-	-	-	-	-	2	4	7	4	4	9	11	27	24	49	83	225
Žarnyno infekcinės ligos Intestinal infectious diseases A00-A09	Iš viso-Total	-	1	-	-	-	-	-	-	-	-	2	-	1	5	3	4	11	12	15	54
	Vyrai-Males	-	1	-	-	-	-	-	-	-	-	-	-	1	3	-	2	6	3	6	22
	Moterys-Females	-	-	-	-	-	-	-	-	-	-	2	-	-	2	3	2	5	9	9	32
Tuberkuliozė (be padarinių) Tuberculosis A15-A19	Iš viso-Total	-	-	-	-	-	-	-	-	1	3	5	4	6	9	3	5	1	1	5	43
	Vyrai-Males	-	-	-	-	-	-	-	-	1	1	4	4	6	9	3	4	-	-	2	34
	Moterys-Females	-	-	-	-	-	-	-	-	-	2	1	-	-	-	-	1	1	1	3	9
Kvėpavimo organų TBC Respiratory tuberculosis A15-A16	Iš viso-Total	-	-	-	-	-	-	-	-	1	3	4	4	6	9	3	5	1	1	5	42
	Vyrai-Males	-	-	-	-	-	-	-	-	1	1	3	4	6	9	3	4	-	-	2	33
	Moterys-Females	-	-	-	-	-	-	-	-	-	2	1	-	-	-	-	1	1	1	3	9
Kitų organų TBC Tuberculosis of other organs A17-A18	Iš viso-Total	-	-	-	-	-	-	-	-	-	-	1	-	-	-	-	-	-	-	-	1
	Vyrai-Males	-	-	-	-	-	-	-	-	-	-	1	-	-	-	-	-	-	-	-	1
	Moterys-Females	-	-	-	-	-	-	-	-	-	-	-	-	-	-	-	-	-	-	-	-
Sepsis Septicaemia A40-A41	Iš viso-Total	-	1	-	-	-	1	-	2	1	1	7	5	11	7	15	25	31	53	68	228
	Vyrai-Males	-	-	-	-	-	1	-	2	1	-	6	4	8	5	11	12	18	23	20	111
	Moterys-Females	-	1	-	-	-	-	-	-	-	1	1	1	3	2	4	13	13	30	48	117
Nariuotakojų platinamas encefalitas Arthropod-borne viral encephalitis A83-A84, A85.2	Iš viso-Total	-	-	-	-	-	-	-	-	-	-	-	-	-	-	1	2	-	-	1	4
	Vyrai-Males	-	-	-	-	-	-	-	-	-	-	-	-	-	-	-	2	-	-	-	2
	Moterys-Females	-	-	-	-	-	-	-	-	-	-	-	-	-	-	1	-	-	-	1	2

Miesto gyventojai – Urban population

Mirties priežastys (TLK-10-AM) Cause of death (ICD-10-AM)		Amžiaus grupės – Age group																			
		< 1 metų under 1 year	1 - 4	5 - 9	10 - 14	15 - 19	20 - 24	25 - 29	30 - 34	35 - 39	40 - 44	45 - 49	50 - 54	55 - 59	60 - 64	65 - 69	70 - 74	75 - 79	80 - 84	85+	Iš viso Total
Virusinis hepatitas <i>Viral hepatitis</i> B15-B19	Iš viso-Total	-	-	-	-	-	-	-	1	1	1	4	3	3	2	2	-	-	-	-	17
	Vyrai-Males	-	-	-	-	-	-	-	1	1	1	2	2	2	2	1	-	-	-	-	12
	Moterys-Females	-	-	-	-	-	-	-	-	-	-	2	1	1	-	1	-	-	-	-	5
ŽIV sukelta liga <i>Human immunodeficiency virus (HIV) disease</i> B20-B24	Iš viso-Total	-	-	-	-	-	-	-	-	5	6	4	4	1	1	-	1	-	-	-	22
	Vyrai-Males	-	-	-	-	-	-	-	-	3	5	4	2	1	-	-	-	-	-	-	15
	Moterys-Females	-	-	-	-	-	-	-	-	2	1	-	2	-	1	-	1	-	-	-	7
Tuberkuliozės padariniai <i>Sequelae of tuberculosis</i> B90	Iš viso-Total	-	-	-	-	-	-	-	-	-	-	-	-	-	1	-	1	-	-	-	2
	Vyrai-Males	-	-	-	-	-	-	-	-	-	-	-	-	-	1	-	1	-	-	-	2
	Moterys-Females	-	-	-	-	-	-	-	-	-	-	-	-	-	-	-	-	-	-	-	-
Piktybiniai navikai <i>Malignant neoplasms</i> C00-C96	Iš viso-Total	-	3	-	3	2	5	6	27	22	54	119	216	348	620	676	816	765	757	821	5260
	Vyrai-Males	-	1	-	2	-	3	5	8	9	25	63	105	203	375	371	444	397	367	322	2700
	Moterys-Females	-	2	-	1	2	2	1	19	13	29	56	111	145	245	305	372	368	390	499	2560
Lūpos <i>Lip</i> C00	Iš viso-Total	-	-	-	-	-	-	-	-	-	-	-	-	1	-	-	-	-	-	-	1
	Vyrai-Males	-	-	-	-	-	-	-	-	-	-	-	-	1	-	-	-	-	-	-	1
	Moterys-Females	-	-	-	-	-	-	-	-	-	-	-	-	-	-	-	-	-	-	-	-
Liežuvis <i>Tongue</i> C01-C02	Iš viso-Total	-	-	-	-	-	-	-	-	-	-	5	6	3	5	3	4	4	-	2	32
	Vyrai-Males	-	-	-	-	-	-	-	-	-	-	4	5	3	5	3	3	2	-	-	25
	Moterys-Females	-	-	-	-	-	-	-	-	-	-	1	1	-	-	-	1	2	-	2	7
Burnos dugno <i>Floor of mouth</i> C04	Iš viso-Total	-	-	-	-	-	-	-	-	-	-	2	3	3	5	3	2	1	-	-	19
	Vyrai-Males	-	-	-	-	-	-	-	-	-	-	1	2	2	4	2	1	1	-	-	13
	Moterys-Females	-	-	-	-	-	-	-	-	-	-	1	1	1	1	1	1	-	-	-	6
Burnaryklės <i>Oropharynx</i> C10	Iš viso-Total	-	-	-	-	-	-	-	-	-	3	1	5	7	7	4	1	2	1	1	32
	Vyrai-Males	-	-	-	-	-	-	-	-	-	3	-	5	7	7	2	1	1	1	-	27
	Moterys-Females	-	-	-	-	-	-	-	-	-	-	1	-	-	-	2	-	1	-	1	5
Nosiaryklės <i>Nasopharynx</i> C11	Iš viso-Total	-	-	-	-	-	-	-	-	-	-	-	-	1	2	-	-	-	-	1	4
	Vyrai-Males	-	-	-	-	-	-	-	-	-	-	-	-	1	1	-	-	-	-	-	2
	Moterys-Females	-	-	-	-	-	-	-	-	-	-	-	-	-	1	-	-	-	-	1	2

Miesto gyventojai – Urban population

Mirties priežastys (TLK-10-AM) Cause of death (ICD-10-AM)		Amžiaus grupės – Age group																			
		< 1 metų under 1 year	1 - 4	5 - 9	10 - 14	15 - 19	20 - 24	25 - 29	30 - 34	35 - 39	40 - 44	45 - 49	50 - 54	55 - 59	60 - 64	65 - 69	70 - 74	75 - 79	80 - 84	85+	Iš viso Total
Gerklaryklės ir kiaušinės kišenės <i>Pyriiform sinus and hypopharynx</i> C12-C13	Iš viso-Total	-	-	-	-	-	-	-	-	-	-	3	3	6	8	9	9	4	1	-	43
	Vyrai-Males	-	-	-	-	-	-	-	-	-	-	2	3	4	7	8	9	4	1	-	38
	Moterys-Females	-	-	-	-	-	-	-	-	-	-	1	-	2	1	1	-	-	-	-	5
Stemplės <i>Oesophagus</i> C15	Iš viso-Total	-	-	-	-	-	-	-	-	3	7	7	13	23	19	14	18	10	6	120	
	Vyrai-Males	-	-	-	-	-	-	-	-	3	6	6	13	19	16	11	12	9	4	99	
	Moterys-Females	-	-	-	-	-	-	-	-	-	1	1	-	4	3	3	6	1	2	21	
Skrandžio <i>Stomach</i> C16	Iš viso-Total	-	-	-	-	-	-	4	2	1	7	12	26	51	48	80	43	46	47	367	
	Vyrai-Males	-	-	-	-	-	-	1	1	-	2	4	13	34	29	50	27	27	19	207	
	Moterys-Females	-	-	-	-	-	-	3	1	1	5	8	13	17	19	30	16	19	28	160	
Plonosios žarnos <i>Small intestine</i> C17	Iš viso-Total	-	-	-	-	-	-	-	-	-	-	-	2	1	2	2	-	3	1	11	
	Vyrai-Males	-	-	-	-	-	-	-	-	-	-	-	-	1	2	1	-	-	-	4	
	Moterys-Females	-	-	-	-	-	-	-	-	-	-	-	2	-	-	1	-	3	1	7	
Storosios žarnos <i>Colon</i> C18	Iš viso-Total	-	-	-	-	-	-	1	1	2	4	8	12	35	40	49	81	76	90	399	
	Vyrai-Males	-	-	-	-	-	-	-	-	-	3	2	9	15	19	25	35	28	31	167	
	Moterys-Females	-	-	-	-	-	-	1	1	2	1	6	3	20	21	24	46	48	59	232	
Rektosigminės jungties, tiesiosios žarnos, išangės <i>Rectosigmoid junction, rectum and anal canal</i> C19-C21	Iš viso-Total	-	-	-	-	-	-	-	-	1	6	13	13	31	25	42	30	40	46	247	
	Vyrai-Males	-	-	-	-	-	-	-	-	-	3	8	11	19	17	22	11	18	14	123	
	Moterys-Females	-	-	-	-	-	-	-	-	1	3	5	2	12	8	20	19	22	32	124	
Kepenų ir intrahepatinių tulžies latakų <i>Liver and intrahepatic bile ducts</i> C22	Iš viso-Total	-	-	-	-	-	-	-	-	-	5	8	17	22	19	30	23	15	10	149	
	Vyrai-Males	-	-	-	-	-	-	-	-	-	4	5	16	17	12	22	16	7	3	102	
	Moterys-Females	-	-	-	-	-	-	-	-	-	1	3	1	5	7	8	7	8	7	47	
Tulžies pūslės <i>Gallbladder</i> C23	Iš viso-Total	-	-	-	-	-	-	-	-	-	1	-	4	2	1	4	4	8	6	30	
	Vyrai-Males	-	-	-	-	-	-	-	-	-	-	-	1	-	-	-	-	-	1	2	
	Moterys-Females	-	-	-	-	-	-	-	-	-	1	-	3	2	1	4	4	8	5	28	

Miesto gyventojai – Urban population

Mirties priežastys (TLK-10-AM) Cause of death (ICD-10-AM)		Amžiaus grupės – Age group																			
		< 1 metų under 1 year	1 - 4	5 - 9	10 - 14	15 - 19	20 - 24	25 - 29	30 - 34	35 - 39	40 - 44	45 - 49	50 - 54	55 - 59	60 - 64	65 - 69	70 - 74	75 - 79	80 - 84	85+	Iš viso Total
Kasos Pancreas C25	Iš viso-Total	-	-	-	-	-	-	-	-	2	3	5	12	22	32	50	57	65	53	67	368
	Vyrai-Males	-	-	-	-	-	-	-	-	2	3	5	4	14	18	30	26	30	16	12	160
	Moterys-Females	-	-	-	-	-	-	-	-	-	-	-	8	8	14	20	31	35	37	55	208
Gerklų Larynx C32	Iš viso-Total	-	-	-	-	-	-	-	-	-	-	4	8	9	9	15	8	8	5	66	
	Vyrai-Males	-	-	-	-	-	-	-	-	-	-	4	7	8	8	14	7	8	4	60	
	Moterys-Females	-	-	-	-	-	-	-	-	-	-	-	1	1	1	1	1	-	1	6	
Trachėjos, bronchų ir plaučių Trachea, bronchus and lung C33-C34	Iš viso-Total	-	-	-	-	-	-	-	1	3	12	24	37	107	137	138	105	88	57	709	
	Vyrai-Males	-	-	-	-	-	-	-	-	2	10	20	30	89	101	100	79	58	31	520	
	Moterys-Females	-	-	-	-	-	-	-	1	1	2	4	7	18	36	38	26	30	26	189	
Kaulų ir sąnarių kremzlių Bone and articular cartilage C40-C41	Iš viso-Total	-	-	-	-	-	1	-	-	-	-	-	2	-	2	1	2	3	1	12	
	Vyrai-Males	-	-	-	-	-	1	-	-	-	-	-	1	-	1	-	-	2	-	5	
	Moterys-Females	-	-	-	-	-	-	-	-	-	-	-	1	-	1	1	2	1	1	7	
Odos melanoma ir kiti odos Melanoma and other malignant neoplasms of skin C43-C44	Iš viso-Total	-	-	-	-	-	-	-	-	3	3	7	4	9	9	13	12	18	30	108	
	Vyrai-Males	-	-	-	-	-	-	-	-	1	1	2	2	7	5	5	6	13	13	55	
	Moterys-Females	-	-	-	-	-	-	-	-	2	2	5	2	2	4	8	6	5	17	53	
Mezotelinų ir minkštųjų audinių Mesothelial and soft tissue C45-C49	Iš viso-Total	-	-	-	2	-	1	-	2	-	1	1	5	4	8	3	7	3	9	8	54
	Vyrai-Males	-	-	-	1	-	1	-	2	-	1	1	2	3	3	-	-	1	3	2	20
	Moterys-Females	-	-	-	1	-	-	-	-	-	-	-	3	1	5	3	7	2	6	6	34
Krūties Breast C50	Iš viso-Total	-	-	-	-	-	-	-	7	4	11	18	30	28	43	44	50	53	42	64	394
	Vyrai-Males	-	-	-	-	-	-	-	-	-	-	1	1	1	-	-	1	-	-	-	4
	Moterys-Females	-	-	-	-	-	-	-	7	4	11	17	29	27	43	44	49	53	42	64	390
Gimdos kaklelio Cervix uteri C53	Moterys-Females	-	-	-	-	-	-	-	4	3	5	5	10	9	19	14	15	8	14	6	112
Kiti gimdos Other uteri C54-C55	Moterys-Females	-	-	-	-	-	-	-	-	1	-	1	1	8	10	15	17	21	25	19	118

Miesto gyventojai – Urban population

Mirties priežastys (TLK-10-AM) Cause of death (ICD-10-AM)		Amžiaus grupės – Age group																			
		< 1 metų under 1 year	1 - 4	5 - 9	10 - 14	15 - 19	20 - 24	25 - 29	30 - 34	35 - 39	40 - 44	45 - 49	50 - 54	55 - 59	60 - 64	65 - 69	70 - 74	75 - 79	80 - 84	85+	Iš viso Total
Kiaušidžių Ovaria C56	Moterys-Females	-	-	-	-	-	-	-	-	-	-	5	14	19	24	29	30	16	16	16	169
Kitų ir napatikslintų moters lytinių organų Other and unspecified female genital organs C51-C52, C57-C58	Moterys-Females	-	-	-	-	-	-	-	-	-	-	-	-	1	3	4	6	4	9	12	39
Priešinės liaukos Prostate C61	Vyrai-Males	-	-	-	-	-	-	-	-	-	2	2	11	24	25	55	46	66	92	323	
Kitų ir napatikslintų vyro lytinių organų Other and unspecified male genital organs C60, C62-C63	Vyrai-Males	-	-	-	-	-	-	1	1	1	-	-	-	1	1	3	1	2	1	2	14
Inkstų, išskyrus geldeles Kidney, except renal pelvis C64	Iš viso-Total	-	-	-	-	-	-	-	-	-	-	4	7	19	16	16	18	31	22	32	165
	Vyrai-Males	-	-	-	-	-	-	-	-	-	-	4	6	13	12	10	14	21	11	12	103
	Moterys-Females	-	-	-	-	-	-	-	-	-	-	-	1	6	4	6	4	10	11	20	62
Šlapimo pūslės Bladder C67	Iš viso-Total	-	-	-	-	-	-	-	1	-	-	4	4	9	17	23	31	26	48	163	
	Vyrai-Males	-	-	-	-	-	-	-	1	-	-	3	4	7	12	19	25	22	30	123	
	Moterys-Females	-	-	-	-	-	-	-	-	-	-	-	1	-	2	5	4	6	4	18	40
Akių ir jų priedų Eye and adnexa C69	Iš viso-Total	-	-	-	-	-	-	-	-	-	-	1	-	2	2	-	5	-	2	-	12
	Vyrai-Males	-	-	-	-	-	-	-	-	-	-	1	-	1	1	-	-	-	-	-	3
	Moterys-Females	-	-	-	-	-	-	-	-	-	-	-	-	1	1	-	5	-	2	-	9
Galvos smegenų Brain C71	Iš viso-Total	-	2	-	1	1	1	2	4	5	10	7	10	26	22	22	22	20	24	14	193
	Vyrai-Males	-	-	-	1	-	-	1	2	3	7	4	6	12	13	11	14	11	10	3	98
	Moterys-Females	-	2	-	-	1	1	1	2	2	3	3	4	14	9	11	8	9	14	11	95
Skydliaukės Thyroid gland C73	Iš viso-Total	-	-	-	-	-	-	-	1	-	1	-	1	-	1	3	2	4	1	6	20
	Vyrai-Males	-	-	-	-	-	-	-	-	-	1	-	1	-	-	2	-	1	1	1	7
	Moterys-Females	-	-	-	-	-	-	-	1	-	-	-	-	-	1	1	2	3	-	5	13

Miesto gyventojai – Urban population

Mirties priežastys (TLK-10-AM) Cause of death (ICD-10-AM)		Amžiaus grupės – Age group																			
		< 1 metų under 1 year	1 - 4	5 - 9	10 - 14	15 - 19	20 - 24	25 - 29	30 - 34	35 - 39	40 - 44	45 - 49	50 - 54	55 - 59	60 - 64	65 - 69	70 - 74	75 - 79	80 - 84	85+	Iš viso Total
Netiksliai nurodyti, metastaziniai ir nepatikslintų lokalizacijų <i>Malignant neoplasms of ill-defined, secondary and unspecified sites</i> C76-C80	Iš viso-Total	-	-	-	-	-	1	-	-	-	3	4	6	16	31	29	24	41	49	44	248
	Vyrai-Males	-	-	-	-	-	1	-	-	-	1	2	5	10	19	14	12	22	22	14	122
	Moterys-Females	-	-	-	-	-	-	-	-	-	2	2	1	6	12	15	12	19	27	30	126
Nenurodytų lokalizacijų <i>Malignant neoplasm without specification of site</i> C80	Iš viso-Total	-	-	-	-	-	1	-	-	-	3	4	6	16	29	28	21	41	46	43	238
	Vyrai-Males	-	-	-	-	-	1	-	-	-	1	2	5	10	18	14	10	22	20	14	117
	Moterys-Females	-	-	-	-	-	-	-	-	-	2	2	1	6	11	14	11	19	26	29	121
Hodžkino limfoma <i>Hodgkin's lymphoma</i> C81	Iš viso-Total	-	-	-	-	-	-	-	-	-	1	-	-	-	-	-	-	-	-	-	1
	Vyrai-Males	-	-	-	-	-	-	-	-	-	1	-	-	-	-	-	-	-	-	-	1
	Moterys-Females	-	-	-	-	-	-	-	-	-	-	-	-	-	-	-	-	-	-	-	-
Ne Hodžkino limfomos <i>Non-Hodgkin's lymphomas</i> C82- C85	Iš viso-Total	-	-	-	-	-	-	-	-	1	-	2	4	13	11	16	19	19	17	102	
	Vyrai-Males	-	-	-	-	-	-	-	-	1	-	2	3	10	5	6	10	11	7	55	
	Moterys-Females	-	-	-	-	-	-	-	-	-	-	-	1	3	6	10	9	8	10	47	
Dauginė mieloma ir piktybiniai plazminių ląstelių navikai <i>Multiple myeloma and malignant plasma cell neoplasms</i> C90	Iš viso-Total	-	-	-	-	-	-	-	-	-	2	2	-	5	11	19	12	14	14	79	
	Vyrai-Males	-	-	-	-	-	-	-	-	-	2	1	-	2	7	7	5	6	6	36	
	Moterys-Females	-	-	-	-	-	-	-	-	-	-	1	-	3	4	12	7	8	8	43	
Limfoidinė leukemija <i>Lymphoid leukaemia</i> C91	Iš viso-Total	-	-	-	-	1	-	1	-	-	-	1	-	9	9	7	13	19	15	75	
	Vyrai-Males	-	-	-	-	-	-	1	-	-	-	-	-	8	8	6	8	14	6	51	
	Moterys-Females	-	-	-	-	1	-	-	-	-	-	1	-	1	1	1	5	5	9	24	
Mieloidinė leukemija <i>Myeloid leukaemia</i> C92	Iš viso-Total	-	1	-	-	-	-	1	2	-	-	1	3	2	2	11	15	9	2	12	61
	Vyrai-Males	-	1	-	-	-	-	1	1	-	-	-	2	1	2	2	6	3	-	5	24
	Moterys-Females	-	-	-	-	-	-	-	1	-	-	1	1	1	-	9	9	6	2	7	37
Monocitinė leukemija <i>Monocytic leukaemia</i> C93	Iš viso-Total	-	-	-	-	-	-	-	-	-	-	-	-	2	-	3	1	4	3	13	
	Vyrai-Males	-	-	-	-	-	-	-	-	-	-	-	-	1	-	1	-	1	2	5	
	Moterys-Females	-	-	-	-	-	-	-	-	-	-	-	-	1	-	2	1	3	1	8	

Miesto gyventojai – Urban population

Mirties priežastys (TLK-10-AM) Cause of death (ICD-10-AM)		Amžiaus grupės – Age group																			
		< 1 metų under 1 year	1 - 4	5 - 9	10 - 14	15 - 19	20 - 24	25 - 29	30 - 34	35 - 39	40 - 44	45 - 49	50 - 54	55 - 59	60 - 64	65 - 69	70 - 74	75 - 79	80 - 84	85+	Iš viso Total
Kiti, in situ, gerybiniai, nepatikslinti ir nežinomos eigos navikai <i>In situ neoplasms, benign neoplasms and neoplasms of uncertain or unknown behaviour</i> D00-D48	Iš viso-Total	-	-	1	-	-	-	-	1	-	-	2	3	6	7	13	18	26	25	37	139
	Vyrai-Males	-	-	-	-	-	-	-	1	-	-	1	2	6	4	7	13	8	16	9	67
	Moterys-Females	-	-	1	-	-	-	-	-	-	-	1	1	-	3	6	5	18	9	28	72
Kraujo ir kraujodaros organų ligos <i>Diseases of the blood and blood-forming organs</i> D50-D89	Iš viso-Total	-	-	-	-	-	1	-	-	2	-	2	1	8	2	6	4	7	12	45	
	Vyrai-Males	-	-	-	-	-	1	-	-	1	-	2	-	7	1	3	2	1	1	19	
	Moterys-Females	-	-	-	-	-	-	-	-	1	-	-	1	1	1	3	2	6	11	26	
Anemija <i>Anaemia</i> D50-D64	Iš viso-Total	-	-	-	-	-	1	-	-	-	-	-	-	5	-	4	3	6	6	25	
	Vyrai-Males	-	-	-	-	-	1	-	-	-	-	-	-	4	-	2	1	1	1	10	
	Moterys-Females	-	-	-	-	-	-	-	-	-	-	-	-	1	-	2	2	5	5	15	
Kitos kraujo, kraujodaros organų ligos <i>Other diseases of blood and blood-forming organs</i> D65-D77	Iš viso-Total	-	-	-	-	-	-	-	-	1	-	2	1	2	2	2	1	1	6	18	
	Vyrai-Males	-	-	-	-	-	-	-	-	1	-	2	-	2	1	1	1	-	-	8	
	Moterys-Females	-	-	-	-	-	-	-	-	-	-	-	1	-	1	1	-	1	6	10	
Endokrininės, mitybos ir medžiagų apykaitos ligos <i>Endocrine, nutritional and metabolic diseases</i> E00-E89	Iš viso-Total	-	1	2	1	-	-	1	1	2	7	13	12	23	36	43	75	70	79	136	502
	Vyrai-Males	-	-	2	-	-	-	-	1	1	4	8	10	17	21	22	36	20	23	32	197
	Moterys-Females	-	1	-	1	-	-	1	-	1	3	5	2	6	15	21	39	50	56	104	305
Cukrinis diabetas <i>Diabetes mellitus</i> E10-E14	Iš viso-Total	-	-	1	-	-	-	-	1	2	5	12	11	23	31	38	71	66	77	127	465
	Vyrai-Males	-	-	1	-	-	-	-	1	1	4	7	9	17	19	21	35	18	23	30	186
	Moterys-Females	-	-	-	-	-	-	-	-	1	1	5	2	6	12	17	36	48	54	97	279
Kitos endokrininių liaukų ligos <i>Other diseases of endocrine glands</i> E00-E07, E15-E35	Iš viso-Total	-	-	-	-	-	-	-	-	-	-	-	-	-	-	-	-	-	-	3	3
	Vyrai-Males	-	-	-	-	-	-	-	-	-	-	-	-	-	-	-	-	-	-	-	-
	Moterys-Females	-	-	-	-	-	-	-	-	-	-	-	-	-	-	-	-	-	-	3	3

Miesto gyventojai – Urban population

Mirties priežastys (TLK-10-AM) Cause of death (ICD-10-AM)		Amžiaus grupės – Age group																			
		< 1 metų under 1 year	1 - 4	5 - 9	10 - 14	15 - 19	20 - 24	25 - 29	30 - 34	35 - 39	40 - 44	45 - 49	50 - 54	55 - 59	60 - 64	65 - 69	70 - 74	75 - 79	80 - 84	85+	Iš viso Total
Mitybos ir medžiagų apykaitos sutrikimai Nutritional deficiencies and metabolic disorders E40-E89	Iš viso-Total	-	1	1	1	-	-	1	-	-	2	1	1	-	5	5	4	4	2	6	34
	Vyrai-Males	-	-	1	-	-	-	-	-	-	-	1	1	-	2	1	1	2	-	2	11
	Moterys-Females	-	1	-	1	-	-	1	-	-	2	-	-	-	3	4	3	2	2	4	23
Psichikos ir elgesio sutrikimai Mental and behavioural disorders F00-F99	Iš viso-Total	-	-	-	-	-	-	2	5	4	3	4	3	8	8	15	27	57	186	322	
	Vyrai-Males	-	-	-	-	-	-	2	3	3	3	4	2	6	3	9	6	23	43	107	
	Moterys-Females	-	-	-	-	-	-	-	2	1	-	-	1	2	5	6	21	34	143	215	
Psichikos ir elgesio sutrikimai vartojant alkoholi Mental and behavioural disorders due to use of alcohol F10	Iš viso-Total	-	-	-	-	-	-	1	2	1	-	3	2	1	1	1	-	-	-	12	
	Vyrai-Males	-	-	-	-	-	-	1	2	1	-	3	1	1	1	1	-	-	-	11	
	Moterys-Females	-	-	-	-	-	-	-	-	-	-	-	1	-	-	-	-	-	-	1	
Lėtinis alkoholizmas Chronic alcoholism F10.2	Iš viso-Total	-	-	-	-	-	-	-	2	1	-	3	2	1	-	1	-	-	-	10	
	Vyrai-Males	-	-	-	-	-	-	-	2	1	-	3	1	1	-	1	-	-	-	9	
	Moterys-Females	-	-	-	-	-	-	-	-	-	-	-	1	-	-	-	-	-	-	1	
Baltoji karštligė Delirium tremens (alcohol-induced) F10.4	Iš viso-Total	-	-	-	-	-	-	1	-	-	-	-	-	-	1	-	-	-	-	2	
	Vyrai-Males	-	-	-	-	-	-	1	-	-	-	-	-	-	1	-	-	-	-	2	
	Moterys-Females	-	-	-	-	-	-	-	-	-	-	-	-	-	-	-	-	-	-	-	
Psichikos ir elgesio sutrikimai vartojant kitas psichoaktyviasias medžiagas Mental and behavioural disorders due to use of other psychoactive substances F11-F19	Iš viso-Total	-	-	-	-	-	-	-	2	2	2	-	-	-	-	-	-	-	-	6	
	Vyrai-Males	-	-	-	-	-	-	-	1	2	2	-	-	-	-	-	-	-	-	5	
	Moterys-Females	-	-	-	-	-	-	-	1	-	-	-	-	-	-	-	-	-	-	1	
Psichikos ir elgesio sutrikimai vartojant opioidus Mental and behavioural disorders due to use of opioids F11	Iš viso-Total	-	-	-	-	-	-	-	1	2	1	-	-	-	-	-	-	-	-	4	
	Vyrai-Males	-	-	-	-	-	-	-	1	2	1	-	-	-	-	-	-	-	-	4	
	Moterys-Females	-	-	-	-	-	-	-	-	-	-	-	-	-	-	-	-	-	-	-	

Miesto gyventojai – Urban population

Mirties priežastys (TLK-10-AM) Cause of death (ICD-10-AM)		Amžiaus grupės – Age group																			
		< 1 metų under 1 year	1 - 4	5 - 9	10 - 14	15 - 19	20 - 24	25 - 29	30 - 34	35 - 39	40 - 44	45 - 49	50 - 54	55 - 59	60 - 64	65 - 69	70 - 74	75 - 79	80 - 84	85+	Iš viso Total
Psichikos ir elgesio sutrikimai vartojant kelis narkotikus ir kitas medžiagas <i>Mental and behavioural disorders due to multiple drug use and use of other psychoactive substances F19</i>	Iš viso-Total	-	-	-	-	-	-	-	-	1	-	1	-	-	-	-	-	-	-	-	2
	Vyrai-Males	-	-	-	-	-	-	-	-	-	-	1	-	-	-	-	-	-	-	-	1
	Moterys-Females	-	-	-	-	-	-	-	-	1	-	-	-	-	-	-	-	-	-	-	1
Šizofrenija ir nuotaikos sutrikimai <i>Schizophrenia and mood (affective) disorder F20-F39</i>	Iš viso-Total	-	-	-	-	-	-	-	1	1	-	1	1	-	1	1	-	1	-	2	9
	Vyrai-Males	-	-	-	-	-	-	-	1	-	-	1	1	-	-	-	-	-	-	-	3
	Moterys-Females	-	-	-	-	-	-	-	-	1	-	-	-	-	1	1	-	1	-	2	6
Protinis atsilikimas <i>Mental retardation F70-F79</i>	Iš viso-Total	-	-	-	-	-	-	-	-	-	-	-	-	-	1	-	-	-	-	-	1
	Vyrai-Males	-	-	-	-	-	-	-	-	-	-	-	-	-	1	-	-	-	-	-	1
	Moterys-Females	-	-	-	-	-	-	-	-	-	-	-	-	-	-	-	-	-	-	-	-
Nervų sistemos ligos <i>Diseases of the nervous system G00-G99</i>	Iš viso-Total	-	2	1	-	3	5	4	1	7	9	15	19	24	39	38	53	82	104	145	551
	Vyrai-Males	-	1	1	-	2	3	1	1	6	6	8	9	15	23	20	24	26	44	48	238
	Moterys-Females	-	1	-	-	1	2	3	-	1	3	7	10	9	16	18	29	56	60	97	313
Meningitas <i>Meningitis G00-G03</i>	Iš viso-Total	-	-	-	-	-	-	-	-	-	-	1	1	1	2	1	1	-	-	1	7
	Vyrai-Males	-	-	-	-	-	-	-	-	-	-	-	-	-	1	1	1	-	-	1	4
	Moterys-Females	-	-	-	-	-	-	-	-	-	-	-	1	1	1	-	-	-	-	-	3
Kitos uždegiminės CNS ligos ir jų padariniai <i>Other inflammatory diseases of the central nervous system G04, G06-G09</i>	Iš viso-Total	-	-	-	-	-	-	-	-	-	1	1	1	-	2	1	3	4	-	2	15
	Vyrai-Males	-	-	-	-	-	-	-	-	-	-	1	-	-	2	-	1	1	-	-	5
	Moterys-Females	-	-	-	-	-	-	-	-	-	1	-	1	-	-	1	2	3	-	2	10
Parkinsono liga <i>Parkinson's disease G20</i>	Iš viso-Total	-	-	-	-	-	-	-	-	-	-	-	-	1	5	5	14	30	45	58	158
	Vyrai-Males	-	-	-	-	-	-	-	-	-	-	-	-	-	3	3	8	11	23	19	67
	Moterys-Females	-	-	-	-	-	-	-	-	-	-	-	-	1	2	2	6	19	22	39	91

Miesto gyventojai – Urban population

Mirties priežastys (TLK-10-AM) Cause of death (ICD-10-AM)		Amžiaus grupės – Age group																			
		< 1 metų under 1 year	1 - 4	5 - 9	10 - 14	15 - 19	20 - 24	25 - 29	30 - 34	35 - 39	40 - 44	45 - 49	50 - 54	55 - 59	60 - 64	65 - 69	70 - 74	75 - 79	80 - 84	85+	Iš viso Total
Alzheimerio liga Alzheimer's disease G30	Iš viso-Total	-	-	-	-	-	-	-	-	-	-	-	-	2	2	5	14	25	40	73	161
	Vyrai-Males	-	-	-	-	-	-	-	-	-	-	-	-	-	2	1	3	7	14	22	49
	Moterys-Females	-	-	-	-	-	-	-	-	-	-	-	-	2	-	4	11	18	26	51	112
Nervų sistemos degeneracija, sukelta alkoholio Degeneration of nervous system due to alcohol G31.2	Iš viso-Total	-	-	-	-	-	-	-	-	-	1	1	1	1	2	4	2	1	-	-	13
	Vyrai-Males	-	-	-	-	-	-	-	-	-	1	-	1	1	2	4	-	1	-	-	10
	Moterys-Females	-	-	-	-	-	-	-	-	-	-	1	-	-	-	-	2	-	-	-	3
Išsėtinė sklerozė Multiple sclerosis G35	Iš viso-Total	-	-	-	-	-	-	-	-	-	-	3	6	4	5	2	4	3	4	-	31
	Vyrai-Males	-	-	-	-	-	-	-	-	-	-	1	3	2	2	1	1	-	1	-	11
	Moterys-Females	-	-	-	-	-	-	-	-	-	-	2	3	2	3	1	3	3	3	-	20
Epilepsija ir epilepsinė būklė Epilepsy and status epilepticus G40-G41	Iš viso-Total	-	-	1	-	-	2	-	-	3	5	6	4	8	4	1	2	-	3	2	41
	Vyrai-Males	-	-	1	-	-	-	-	-	3	3	4	1	6	4	1	2	-	2	2	29
	Moterys-Females	-	-	-	-	-	2	-	-	-	2	2	3	2	-	-	-	-	1	-	12
Alkoholinė polineuropatija Alcoholic polyneuropathy G62.1	Iš viso-Total	-	-	-	-	-	-	-	-	-	-	1	-	4	-	1	-	-	-	-	6
	Vyrai-Males	-	-	-	-	-	-	-	-	-	-	-	-	-	3	-	1	-	-	-	4
	Moterys-Females	-	-	-	-	-	-	-	-	-	-	-	1	-	1	-	-	-	-	-	2
Kraujotakos sistemos ligos Diseases of the circulatory system I00-I99	Iš viso-Total	-	-	-	1	2	4	9	18	30	63	121	217	411	722	942	1243	1596	2496	6272	14147
	Vyrai-Males	-	-	-	-	2	3	7	13	25	49	86	169	331	535	648	735	744	897	1578	5822
	Moterys-Females	-	-	-	1	-	1	2	5	5	14	35	48	80	187	294	508	852	1599	4694	8325
Lėtinės reumatinės širdies ligos Chronic rheumatic heart diseases I05-I09	Iš viso-Total	-	-	-	-	-	-	-	-	-	-	-	-	2	2	5	5	7	4	2	27
	Vyrai-Males	-	-	-	-	-	-	-	-	-	-	-	-	2	1	2	2	3	-	-	10
	Moterys-Females	-	-	-	-	-	-	-	-	-	-	-	-	-	1	3	3	4	4	2	17
Reumatinės dviburio vožtuvo ligos Rheumatic mitral valve diseases I05	Iš viso-Total	-	-	-	-	-	-	-	-	-	-	-	-	2	1	1	2	2	-	2	10
	Vyrai-Males	-	-	-	-	-	-	-	-	-	-	-	-	2	-	-	-	-	-	-	2
	Moterys-Females	-	-	-	-	-	-	-	-	-	-	-	-	-	1	1	2	2	-	2	8

Miesto gyventojai – Urban population

Mirties priežastys (TLK-10-AM) Cause of death (ICD-10-AM)		Amžiaus grupės – Age group																			
		< 1 metų under 1 year	1 - 4	5 - 9	10 - 14	15 - 19	20 - 24	25 - 29	30 - 34	35 - 39	40 - 44	45 - 49	50 - 54	55 - 59	60 - 64	65 - 69	70 - 74	75 - 79	80 - 84	85+	Iš viso Total
Reumatinės aortos vožtuvo ligos <i>Rheumatic aortic valve diseases</i> I06	Iš viso-Total	-	-	-	-	-	-	-	-	-	-	-	-	-	-	1	1	1	-	-	3
	Vyrai-Males	-	-	-	-	-	-	-	-	-	-	-	-	-	-	1	-	1	-	-	2
	Moterys-Females	-	-	-	-	-	-	-	-	-	-	-	-	-	-	-	1	-	-	-	1
Daugiavožtuvinės ligos <i>Multiple valve diseases</i> I08	Iš viso-Total	-	-	-	-	-	-	-	-	-	-	-	-	-	1	3	1	4	4	-	13
	Vyrai-Males	-	-	-	-	-	-	-	-	-	-	-	-	-	1	1	1	2	-	-	5
	Moterys-Females	-	-	-	-	-	-	-	-	-	-	-	-	-	-	2	-	2	4	-	8
Hipertenzinės ligos <i>Hypertensive diseases</i> I10-I15	Iš viso-Total	-	-	-	-	-	-	2	-	2	3	14	17	43	67	67	93	111	218	539	1176
	Vyrai-Males	-	-	-	-	-	-	1	-	2	2	9	17	33	45	39	50	40	70	126	434
	Moterys-Females	-	-	-	-	-	-	1	-	-	1	5	-	10	22	28	43	71	148	413	742
Pirminė hipertenzija <i>Primary hypertension</i> I10	Iš viso-Total	-	-	-	-	-	-	-	-	-	-	-	-	-	-	1	1	-	-	-	2
	Vyrai-Males	-	-	-	-	-	-	-	-	-	-	-	-	-	-	-	1	-	-	-	1
	Moterys-Females	-	-	-	-	-	-	-	-	-	-	-	-	-	-	1	-	-	-	-	1
Hipertenzinė širdies liga <i>Hypertensive heart disease</i> I11	Iš viso-Total	-	-	-	-	-	-	2	-	2	3	13	17	37	62	58	81	96	176	452	999
	Vyrai-Males	-	-	-	-	-	-	1	-	2	2	8	17	29	43	35	43	33	54	99	366
	Moterys-Females	-	-	-	-	-	-	1	-	-	1	5	-	8	19	23	38	63	122	353	633
Hipertenzinė inkstų liga <i>Hypertensive renal disease</i> I12	Iš viso-Total	-	-	-	-	-	-	-	-	-	-	1	-	-	1	1	1	1	2	3	10
	Vyrai-Males	-	-	-	-	-	-	-	-	-	-	1	-	-	-	-	-	-	-	-	1
	Moterys-Females	-	-	-	-	-	-	-	-	-	-	-	-	-	1	1	1	1	2	3	9
Hipertenzinė širdies ir inkstų liga <i>Hypertensive heart and renal disease</i> I13	Iš viso-Total	-	-	-	-	-	-	-	-	-	-	-	-	6	4	7	10	14	40	84	165
	Vyrai-Males	-	-	-	-	-	-	-	-	-	-	-	-	4	2	4	6	7	16	27	66
	Moterys-Females	-	-	-	-	-	-	-	-	-	-	-	-	2	2	3	4	7	24	57	99
Išeminės širdies ligos <i>Ischaemic heart diseases</i> I20-I25	Iš viso-Total	-	-	-	-	-	2	2	3	14	26	55	103	215	432	505	709	856	1470	3881	8273
	Vyrai-Males	-	-	-	-	-	2	1	3	12	22	48	78	181	333	366	442	419	560	1039	3506
	Moterys-Females	-	-	-	-	-	-	1	-	2	4	7	25	34	99	139	267	437	910	2842	4767
Krūtinės angina (stenokardija) <i>Angina pectoris</i> I20	Iš viso-Total	-	-	-	-	-	-	-	-	-	-	2	2	5	17	15	35	32	66	175	349
	Vyrai-Males	-	-	-	-	-	-	-	-	-	-	2	2	3	14	11	23	15	24	38	132
	Moterys-Females	-	-	-	-	-	-	-	-	-	-	-	-	2	3	4	12	17	42	137	217

Miesto gyventojai – Urban population

Mirties priežastys (TLK-10-AM) Cause of death (ICD-10-AM)		Amžiaus grupės – Age group																			
		< 1 metų under 1 year	1 - 4	5 - 9	10 - 14	15 - 19	20 - 24	25 - 29	30 - 34	35 - 39	40 - 44	45 - 49	50 - 54	55 - 59	60 - 64	65 - 69	70 - 74	75 - 79	80 - 84	85+	Iš viso Total
Ūminis miokardo infarktas Acute myocardial infarction I21	Iš viso-Total	-	-	-	-	-	1	1	1	4	7	14	23	36	94	68	101	80	110	212	752
	Vyrai-Males	-	-	-	-	-	1	1	1	4	6	12	19	30	77	43	63	41	51	72	421
	Moterys-Females	-	-	-	-	-	-	-	-	-	1	2	4	6	17	25	38	39	59	140	331
Kitos išeminės širdies ligos Other ischaemic heart diseases I24-I25	Iš viso-Total	-	-	-	-	-	1	1	2	10	19	39	78	174	321	422	573	744	1294	3494	7172
	Vyrai-Males	-	-	-	-	-	1	-	2	8	16	34	57	148	242	312	356	363	485	929	2953
	Moterys-Females	-	-	-	-	-	-	1	-	2	3	5	21	26	79	110	217	381	809	2565	4219
Plautinė širdies liga ir plaučių kraujagyslių ligos Pulmonary heart disease and diseases of pulmonary circulation I26-I28	Iš viso-Total	-	-	-	-	-	-	-	-	2	2	5	12	9	17	17	24	32	27	52	199
	Vyrai-Males	-	-	-	-	-	-	-	-	1	2	3	9	9	12	11	9	15	10	16	97
	Moterys-Females	-	-	-	-	-	-	-	-	1	-	2	3	-	5	6	15	17	17	36	102
Ūminis ir poūmis endokarditas Acute and subacute endocarditis I33	Iš viso-Total	-	-	-	-	-	-	-	-	1	-	-	2	2	2	5	1	-	2	1	16
	Vyrai-Males	-	-	-	-	-	-	-	-	1	-	-	2	2	2	4	1	-	2	-	14
	Moterys-Females	-	-	-	-	-	-	-	-	-	-	-	-	-	-	1	-	-	-	1	2
Nereumatinės širdies vožtuvų ydos Nonrheumatic heart diseases I34-I37	Iš viso-Total	-	-	-	-	-	-	-	-	3	2	2	9	6	7	15	13	15	21	93	
	Vyrai-Males	-	-	-	-	-	-	-	-	2	2	2	7	4	5	10	6	4	4	4	46
	Moterys-Females	-	-	-	-	-	-	-	-	1	-	-	2	2	2	5	7	11	17	47	
Endokarditas (lėtinis) neklasifikuojamas kitaip Endocarditis, valve unspecified I38	Iš viso-Total	-	-	-	-	-	-	-	-	-	-	1	-	-	-	-	-	-	-	-	1
	Vyrai-Males	-	-	-	-	-	-	-	-	-	-	-	-	-	-	-	-	-	-	-	-
	Moterys-Females	-	-	-	-	-	-	-	-	-	-	1	-	-	-	-	-	-	-	-	1
Kitos kardiomiopatijos Other cardiomyopathies I42.0-I42.5, I42.7-I42.9	Iš viso-Total	-	-	-	1	-	2	4	5	4	7	16	25	31	34	38	16	16	9	8	216
	Vyrai-Males	-	-	-	-	-	1	4	4	4	7	10	20	22	25	26	9	11	3	1	147
	Moterys-Females	-	-	-	1	-	1	-	1	-	-	6	5	9	9	12	7	5	6	7	69
Alokoholinė kardiomiopatija Alcoholic cardiomyopathy I42.6	Iš viso-Total	-	-	-	-	-	-	1	1	4	3	9	9	5	7	3	1	-	-	-	43
	Vyrai-Males	-	-	-	-	-	-	-	1	3	3	7	8	2	4	-	1	-	-	-	29
	Moterys-Females	-	-	-	-	-	-	1	-	1	-	2	1	3	3	3	-	-	-	-	14

Miesto gyventojai – Urban population

Mirties priežastys (TLK-10-AM) Cause of death (ICD-10-AM)		Amžiaus grupės – Age group																			
		< 1 metų under 1 year	1 - 4	5 - 9	10 - 14	15 - 19	20 - 24	25 - 29	30 - 34	35 - 39	40 - 44	45 - 49	50 - 54	55 - 59	60 - 64	65 - 69	70 - 74	75 - 79	80 - 84	85+	Iš viso Total
Širdies laidumo ir ritmo sutrikimai <i>Cardiac arrhythmia and conduction disorders</i> I44-I49	Iš viso-Total	-	-	-	-	-	-	-	1	1	1	1	2	2	5	5	14	31	35	65	163
	Vyrai-Males	-	-	-	-	-	-	-	1	1	-	-	2	2	3	3	12	13	11	19	67
	Moterys-Females	-	-	-	-	-	-	-	-	-	1	1	-	-	2	2	2	18	24	46	96
Širdies aritmijos <i>Cardiac arrhythmias</i> I46-I49	Iš viso-Total	-	-	-	-	-	-	-	1	1	1	1	2	2	5	5	14	28	35	64	159
	Vyrai-Males	-	-	-	-	-	-	-	1	1	-	-	2	2	3	3	12	12	11	18	65
	Moterys-Females	-	-	-	-	-	-	-	-	-	1	1	-	-	2	2	2	16	24	46	94
Širdies veiklos nepakankamumas <i>Heart failure</i> I50	Iš viso-Total	-	-	-	-	-	-	1	1	1	4	1	1	2	1	3	7	4	3	7	36
	Vyrai-Males	-	-	-	-	-	-	1	1	1	3	-	1	2	1	3	5	2	1	4	25
	Moterys-Females	-	-	-	-	-	-	-	-	-	1	1	-	-	-	-	2	2	2	3	11
Cerebrovaskulinės ligos <i>Cerebrovascular diseases</i> I60-I69	Iš viso-Total	-	-	-	-	1	-	-	4	3	11	20	34	67	126	237	314	475	672	1618	3582
	Vyrai-Males	-	-	-	-	1	-	-	2	1	7	9	26	46	89	149	166	208	212	350	1266
	Moterys-Females	-	-	-	-	-	-	-	2	2	4	11	8	21	37	88	148	267	460	1268	2316
Smegenų insultai <i>Stroke</i> I60-I64	Iš viso-Total	-	-	-	-	-	-	-	4	3	7	17	25	51	86	157	192	250	321	598	1711
	Vyrai-Males	-	-	-	-	-	-	-	2	1	5	8	18	35	62	101	103	104	103	140	682
	Moterys-Females	-	-	-	-	-	-	-	2	2	2	9	7	16	24	56	89	146	218	458	1029
Subarachnoidinė kraujosrūva <i>Subarachnoid haemorrhage</i> I60	Iš viso-Total	-	-	-	-	-	-	-	2	1	3	4	3	7	6	9	6	7	4	7	59
	Vyrai-Males	-	-	-	-	-	-	-	-	1	2	-	1	4	2	5	3	2	-	1	21
	Moterys-Females	-	-	-	-	-	-	-	2	-	1	4	2	3	4	4	3	5	4	6	38
Intracerebrinė kraujosrūva <i>Intracerebral haemorrhage</i> I61	Iš viso-Total	-	-	-	-	-	-	-	1	2	2	8	8	19	19	35	41	48	38	71	292
	Vyrai-Males	-	-	-	-	-	-	-	1	-	2	6	5	10	16	21	18	24	10	21	134
	Moterys-Females	-	-	-	-	-	-	-	-	2	-	2	3	9	3	14	23	24	28	50	158
Smegenų infarktas <i>Cerebral infarction</i> I63	Iš viso-Total	-	-	-	-	-	-	-	-	2	4	14	24	59	108	143	183	270	502	1309	
	Vyrai-Males	-	-	-	-	-	-	-	-	1	2	12	20	43	73	80	72	90	114	507	
	Moterys-Females	-	-	-	-	-	-	-	-	1	2	2	4	16	35	63	111	180	388	802	

Miesto gyventojai – Urban population

Mirties priežastys (TLK-10-AM) Cause of death (ICD-10-AM)		Amžiaus grupės – Age group																			
		< 1 metų under 1 year	1 - 4	5 - 9	10 - 14	15 - 19	20 - 24	25 - 29	30 - 34	35 - 39	40 - 44	45 - 49	50 - 54	55 - 59	60 - 64	65 - 69	70 - 74	75 - 79	80 - 84	85+	Iš viso Total
Insultas nepatikslintas, kaip kraujosrūva ar infarktas Stroke, not specified as haemorrhage or infarction I64	Iš viso-Total	-	-	-	-	-	-	-	1	-	-	1	-	-	2	4	2	10	7	14	41
	Vyrai-Males	-	-	-	-	-	-	-	1	-	-	-	-	-	1	2	2	5	3	3	17
	Moterys-Females	-	-	-	-	-	-	-	-	-	-	1	-	-	1	2	-	5	4	11	24
Kitos smegenų kraujagyslių ligos Other cerebrovascular diseases I67	Iš viso-Total	-	-	-	-	1	-	-	-	-	2	1	6	11	27	46	94	147	278	882	1495
	Vyrai-Males	-	-	-	-	1	-	-	-	-	1	-	6	8	18	25	50	62	77	170	418
	Moterys-Females	-	-	-	-	-	-	-	-	-	1	1	-	3	9	21	44	85	201	712	1077
Cerebrovaskulinių ligų padariniai Sequelae of cerebrovascular disease I69	Iš viso-Total	-	-	-	-	-	-	-	-	-	2	2	3	5	13	34	28	78	73	138	376
	Vyrai-Males	-	-	-	-	-	-	-	-	-	1	1	2	3	9	23	13	42	32	40	166
	Moterys-Females	-	-	-	-	-	-	-	-	-	1	1	1	2	4	11	15	36	41	98	210
Aterosklerozė Atherosclerosis I70	Iš viso-Total	-	-	-	-	-	-	-	-	-	-	-	-	1	4	14	13	16	9	24	81
	Vyrai-Males	-	-	-	-	-	-	-	-	-	-	-	-	1	4	13	11	9	3	6	47
	Moterys-Females	-	-	-	-	-	-	-	-	-	-	-	-	-	-	1	2	7	6	18	34
Kitos arterijų, arteriolių ir kapiliarų ligos Other diseases of arteries, arterioles and capillaries I71-I78	Iš viso-Total	-	-	-	-	-	-	-	-	-	1	1	5	10	14	22	22	22	30	47	174
	Vyrai-Males	-	-	-	-	-	-	-	-	-	1	-	3	10	9	16	15	12	21	12	99
	Moterys-Females	-	-	-	-	-	-	-	-	-	-	1	2	-	5	6	7	10	9	35	75
Venuų, limfagyslių ir limfmazgių ligos Diseases of veins, lymphatic vessels and lymph nodes I80-I89	Iš viso-Total	-	-	-	-	-	-	-	1	1	1	3	4	6	7	9	6	8	1	6	53
	Vyrai-Males	-	-	-	-	-	-	-	-	1	-	2	2	3	5	6	2	3	-	-	24
	Moterys-Females	-	-	-	-	-	-	-	1	-	1	1	2	3	2	3	4	5	1	6	29
Kvėpavimo sistemos ligos Diseases of the respiratory system J00-J99	Iš viso-Total	-	-	2	-	-	3	2	5	3	10	24	14	40	69	59	88	113	95	174	701
	Vyrai-Males	-	-	1	-	-	2	2	4	2	7	18	11	31	51	45	65	69	51	77	436
	Moterys-Females	-	-	1	-	-	1	-	1	1	3	6	3	9	18	14	23	44	44	97	265
Gripas Influenza J09-J11	Iš viso-Total	-	-	-	-	-	-	-	-	-	-	-	-	1	2	1	1	2	3	3	13
	Vyrai-Males	-	-	-	-	-	-	-	-	-	-	-	-	-	2	-	-	-	2	-	4
	Moterys-Females	-	-	-	-	-	-	-	-	-	-	-	-	1	-	1	1	2	1	3	9

Miesto gyventojai – Urban population

Mirties priežastys (TLK-10-AM) Cause of death (ICD-10-AM)		Amžiaus grupės – Age group																			
		< 1 metų under 1 year	1 - 4	5 - 9	10 - 14	15 - 19	20 - 24	25 - 29	30 - 34	35 - 39	40 - 44	45 - 49	50 - 54	55 - 59	60 - 64	65 - 69	70 - 74	75 - 79	80 - 84	85+	Iš viso Total
Pneumonija <i>Pneumonia</i> J12-J18	Iš viso-Total	-	-	1	-	-	2	1	2	3	9	19	9	26	38	20	32	45	43	91	341
	Vyrai-Males	-	-	1	-	-	2	1	2	2	7	13	8	20	26	17	21	20	18	32	190
	Moterys-Females	-	-	-	-	-	-	-	-	1	2	6	1	6	12	3	11	25	25	59	151
Lėtinės apatinių kvėpavimo takų ligos <i>Chronic lower respiratory diseases</i> J40-J47	Iš viso-Total	-	-	-	-	-	-	1	-	-	1	2	9	21	32	44	57	36	63	266	
	Vyrai-Males	-	-	-	-	-	-	1	-	-	1	-	8	18	25	35	44	24	37	193	
	Moterys-Females	-	-	-	-	-	-	-	-	-	-	2	1	3	7	9	13	12	26	73	
Lėtinis bronchitas <i>Chronic bronchitis</i> J41-J42, J44.8	Iš viso-Total	-	-	-	-	-	-	-	-	-	1	1	1	2	7	8	8	7	15	50	
	Vyrai-Males	-	-	-	-	-	-	-	-	-	1	-	1	1	5	8	7	6	9	38	
	Moterys-Females	-	-	-	-	-	-	-	-	-	-	1	-	1	2	-	1	1	6	12	
Kitos lėtinės obstrukcinės plaučių ligos <i>Other chronic obstructive pulmonary disease</i> J44.0-J44.1, J44.9	Iš viso-Total	-	-	-	-	-	-	-	-	-	-	1	7	17	23	31	43	21	40	183	
	Vyrai-Males	-	-	-	-	-	-	-	-	-	-	-	6	16	19	26	35	13	27	142	
	Moterys-Females	-	-	-	-	-	-	-	-	-	-	1	1	1	4	5	8	8	13	41	
Astma ir astminė būklė <i>Asthma</i> J45-J46	Iš viso-Total	-	-	-	-	-	-	1	-	-	-	-	-	1	1	4	4	5	6	22	
	Vyrai-Males	-	-	-	-	-	-	1	-	-	-	-	-	-	1	1	1	4	1	9	
	Moterys-Females	-	-	-	-	-	-	-	-	-	-	-	-	1	-	3	3	1	5	13	
Bronchektazės <i>Bronchiectasis</i> J47	Iš viso-Total	-	-	-	-	-	-	-	-	-	-	-	1	-	-	1	1	3	2	8	
	Vyrai-Males	-	-	-	-	-	-	-	-	-	-	-	1	-	-	-	-	1	-	2	
	Moterys-Females	-	-	-	-	-	-	-	-	-	-	-	-	-	-	1	1	2	2	6	
Pūlingos ir nekrozinės apatinių kvėpavimo takų būklės <i>Suppurative and necrotic conditions of lower respiratory tract</i> J85-J86	Iš viso-Total	-	-	-	-	-	1	1	-	-	3	1	3	1	1	2	2	1	6	22	
	Vyrai-Males	-	-	-	-	-	-	1	-	-	3	1	2	1	-	1	1	1	2	13	
	Moterys-Females	-	-	-	-	-	1	-	-	-	-	-	1	-	1	1	1	-	4	9	
Virškinimo sistemos ligos <i>Diseases of the digestive system</i> K00-K93	Iš viso-Total	-	1	-	-	1	-	-	25	47	62	115	149	130	163	132	129	104	131	231	1420
	Vyrai-Males	-	1	-	-	1	-	-	18	24	44	81	94	89	104	73	66	47	41	50	733
	Moterys-Females	-	-	-	-	-	-	-	7	23	18	34	55	41	59	59	63	57	90	181	687

Miesto gyventojai – Urban population

Mirties priežastys (TLK-10-AM) Cause of death (ICD-10-AM)		Amžiaus grupės – Age group																			
		< 1 metų under 1 year	1 - 4	5 - 9	10 - 14	15 - 19	20 - 24	25 - 29	30 - 34	35 - 39	40 - 44	45 - 49	50 - 54	55 - 59	60 - 64	65 - 69	70 - 74	75 - 79	80 - 84	85+	Iš viso Total
Skrandžio opa Gastric ulcer K25	Iš viso-Total	-	-	-	-	-	-	-	1	1	-	4	11	10	10	12	13	15	8	27	112
	Vyrai-Males	-	-	-	-	-	-	-	1	-	-	2	7	6	8	8	7	5	1	4	49
	Moterys-Females	-	-	-	-	-	-	-	-	1	-	2	4	4	2	4	6	10	7	23	63
Dvylikapirštės žarnos opa ir pepsinė opa Duodenal and peptic ulcer K26-K27	Iš viso-Total	-	-	-	-	-	-	-	2	-	1	3	9	8	7	8	9	9	9	25	90
	Vyrai-Males	-	-	-	-	-	-	-	2	-	1	3	8	6	6	3	5	4	2	2	42
	Moterys-Females	-	-	-	-	-	-	-	-	-	-	-	1	2	1	5	4	5	7	23	48
Gastrojejuninė opa Gastrojejunal ulcer K28	Iš viso-Total	-	-	-	-	-	-	-	-	-	-	-	-	-	-	-	-	-	2	-	2
	Vyrai-Males	-	-	-	-	-	-	-	-	-	-	-	-	-	-	-	-	-	2	-	2
	Moterys-Females	-	-	-	-	-	-	-	-	-	-	-	-	-	-	-	-	-	-	-	-
Gastritas ir duodenitas Gastritis and duodenitis K29	Iš viso-Total	-	-	-	-	-	-	-	-	-	-	1	-	-	-	1	2	-	-	2	6
	Vyrai-Males	-	-	-	-	-	-	-	-	-	-	1	-	-	-	1	-	-	-	-	2
	Moterys-Females	-	-	-	-	-	-	-	-	-	-	-	-	-	-	-	2	-	-	2	4
Kirmėlinės ataugos ligos Diseases of appendix K35-K38	Iš viso-Total	-	-	-	-	-	-	-	1	-	-	-	-	-	-	-	1	1	2	1	6
	Vyrai-Males	-	-	-	-	-	-	-	1	-	-	-	-	-	-	-	-	1	-	1	3
	Moterys-Females	-	-	-	-	-	-	-	-	-	-	-	-	-	-	-	1	-	2	-	3
Išvaržos Hemia K40-K46	Iš viso-Total	-	-	-	-	-	-	-	-	-	-	1	-	4	-	4	6	6	15	36	
	Vyrai-Males	-	-	-	-	-	-	-	-	-	-	-	-	3	-	2	4	3	3	15	
	Moterys-Females	-	-	-	-	-	-	-	-	-	-	1	-	1	-	2	2	3	12	21	
Neinfekcinis enteritas ir kolitas Noninfective enteritis and colitis K50-K52	Iš viso-Total	-	-	-	-	-	-	-	-	-	-	1	1	4	1	1	-	1	1	10	
	Vyrai-Males	-	-	-	-	-	-	-	-	-	-	-	-	2	-	-	-	1	1	4	
	Moterys-Females	-	-	-	-	-	-	-	-	-	-	1	1	2	1	1	-	-	-	6	
Kitos žarnų ligos Other diseases of intestines K55-K63	Iš viso-Total	-	-	-	-	-	-	-	1	2	-	4	9	8	14	26	28	50	80	222	
	Vyrai-Males	-	-	-	-	-	-	-	1	1	-	3	9	6	8	11	9	16	13	77	
	Moterys-Females	-	-	-	-	-	-	-	-	1	-	1	-	2	6	15	19	34	67	145	
Pilvaplėvės ligos Diseases of peritoneum K65-K67	Iš viso-Total	-	-	-	-	-	-	-	-	1	-	3	-	3	2	3	1	7	4	24	
	Vyrai-Males	-	-	-	-	-	-	-	-	1	-	2	-	1	2	1	1	1	-	9	
	Moterys-Females	-	-	-	-	-	-	-	-	-	-	1	-	2	-	2	-	6	4	15	

Miesto gyventojai – Urban population

Mirties priežastys (TLK-10-AM) Cause of death (ICD-10-AM)		Amžiaus grupės – Age group																			
		< 1 metų under 1 year	1 - 4	5 - 9	10 - 14	15 - 19	20 - 24	25 - 29	30 - 34	35 - 39	40 - 44	45 - 49	50 - 54	55 - 59	60 - 64	65 - 69	70 - 74	75 - 79	80 - 84	85+	Iš viso Total
Kepenų ligos Diseases of liver K70-K77	Iš viso-Total	-	1	-	-	-	-	-	13	35	51	86	100	91	106	70	45	23	12	7	640
	Vyrai-Males	-	1	-	-	-	-	-	8	15	34	57	58	58	66	38	27	13	4	3	382
	Moterys-Females	-	-	-	-	-	-	-	5	20	17	29	42	33	40	32	18	10	8	4	258
Alkoholinė kepenų liga Alcoholic liver disease K70	Iš viso-Total	-	-	-	-	-	-	-	7	17	22	30	46	27	26	17	10	2	1	-	205
	Vyrai-Males	-	-	-	-	-	-	-	4	6	14	20	31	17	18	11	7	2	1	-	131
	Moterys-Females	-	-	-	-	-	-	-	3	11	8	10	15	10	8	6	3	-	-	-	74
Lėtinis hepatitas, neklasifikuojamas kitur Chronic hepatitis, not elsewhere classified K73	Iš viso-Total	-	-	-	-	-	-	-	-	-	-	3	1	2	2	1	1	-	1	-	11
	Vyrai-Males	-	-	-	-	-	-	-	-	-	-	2	1	1	1	1	-	-	-	-	6
	Moterys-Females	-	-	-	-	-	-	-	-	-	-	1	-	1	1	-	1	-	1	-	5
Kepenų cirozė ir fibrozė Fibrosis and cirrhosis of liver K74	Iš viso-Total	-	-	-	-	-	-	-	4	14	21	43	37	54	66	42	29	16	9	5	340
	Vyrai-Males	-	-	-	-	-	-	-	2	8	17	28	17	33	37	20	18	9	2	2	193
	Moterys-Females	-	-	-	-	-	-	-	2	6	4	15	20	21	29	22	11	7	7	3	147
Tulžies pūslės akmen-ligė, cholecistitas ir kitos tulžies pūslės ligos Cholelithiasis, cholecystitis and other diseases of gallbladder K80-K82	Iš viso-Total	-	-	-	-	-	-	-	-	-	-	-	-	-	2	4	3	6	12	20	47
	Vyrai-Males	-	-	-	-	-	-	-	-	-	-	-	-	-	-	-	2	1	5	8	16
	Moterys-Females	-	-	-	-	-	-	-	-	-	-	-	-	-	2	4	1	5	7	12	31
Kitos kepenų ir tulžies latakų ligos Other diseases of liver and biliary tract K71-K72, K75-K76, K83	Iš viso-Total	-	1	-	-	-	-	-	2	4	9	10	16	8	12	11	7	8	3	5	96
	Vyrai-Males	-	1	-	-	-	-	-	2	1	4	7	9	7	10	6	2	2	1	2	54
	Moterys-Females	-	-	-	-	-	-	-	-	3	5	3	7	1	2	5	5	6	2	3	42
Ūminis pankreatitas Acute pancreatitis K85	Iš viso-Total	-	-	-	-	1	-	-	6	10	6	15	14	7	10	11	8	7	12	25	132
	Vyrai-Males	-	-	-	-	1	-	-	5	8	6	12	10	6	6	8	4	4	3	10	83
	Moterys-Females	-	-	-	-	-	-	-	1	2	-	3	4	1	4	3	4	3	9	15	49
Lėtinis alkoholinis pankreatitas Alcohol-induced chronic pancreatitis K86.0	Iš viso-Total	-	-	-	-	-	-	-	-	-	-	-	1	-	2	-	-	-	-	-	3
	Vyrai-Males	-	-	-	-	-	-	-	-	-	-	-	1	-	1	-	-	-	-	-	2
	Moterys-Females	-	-	-	-	-	-	-	-	-	-	-	-	-	1	-	-	-	-	-	1

Miesto gyventojai – Urban population

Mirties priežastys (TLK-10-AM) Cause of death (ICD-10-AM)		Amžiaus grupės – Age group																			
		< 1 metų under 1 year	1 - 4	5 - 9	10 - 14	15 - 19	20 - 24	25 - 29	30 - 34	35 - 39	40 - 44	45 - 49	50 - 54	55 - 59	60 - 64	65 - 69	70 - 74	75 - 79	80 - 84	85+	Iš viso Total
Kiti lėtiniai pankreatitai Other chronic pancreatitis K86.1	Iš viso-Total	-	-	-	-	-	-	-	-	-	-	1	-	-	-	-	2	-	-	-	3
	Vyrai-Males	-	-	-	-	-	-	-	-	-	-	1	-	-	-	-	1	-	-	-	2
	Moterys-Females	-	-	-	-	-	-	-	-	-	-	-	-	-	-	-	1	-	-	-	1
Odos ir poodžio ligos Diseases of the skin and subcutaneous tissue L00-L99	Iš viso-Total	-	-	-	-	-	-	-	1	-	2	2	-	1	-	4	3	5	7	25	
	Vyrai-Males	-	-	-	-	-	-	-	-	-	2	1	-	1	-	3	2	-	1	10	
	Moterys-Females	-	-	-	-	-	-	-	1	-	-	1	-	-	-	1	1	5	6	15	
Jungiamojo audinio ir raumenų bei skeleto ligos Diseases of the musculoskeletal system and connective tissue M00-M99	Iš viso-Total	-	-	-	-	1	-	-	-	1	1	2	4	9	4	10	11	9	14	66	
	Vyrai-Males	-	-	-	-	1	-	-	-	-	1	1	1	7	1	4	5	1	2	24	
	Moterys-Females	-	-	-	-	-	-	-	-	1	-	1	3	2	3	6	6	8	12	42	
Reumatoidinis artritas Rheumatoid arthritis M05-M06	Iš viso-Total	-	-	-	-	-	-	-	-	-	-	-	1	-	1	4	3	4	3	16	
	Vyrai-Males	-	-	-	-	-	-	-	-	-	-	-	-	-	-	-	1	-	-	1	
	Moterys-Females	-	-	-	-	-	-	-	-	-	-	-	-	1	-	1	4	2	4	3	15
Artrozė Arthrosis M15-M19	Iš viso-Total	-	-	-	-	-	-	-	-	-	-	-	-	-	-	1	-	-	1	2	
	Vyrai-Males	-	-	-	-	-	-	-	-	-	-	-	-	-	-	-	-	-	-	-	
	Moterys-Females	-	-	-	-	-	-	-	-	-	-	-	-	-	-	-	1	-	-	1	2
Osteomielitas Osteomyelitis M86	Iš viso-Total	-	-	-	-	-	-	-	-	1	-	-	1	-	1	1	-	-	1	5	
	Vyrai-Males	-	-	-	-	-	-	-	-	-	-	-	1	-	1	1	-	-	-	3	
	Moterys-Females	-	-	-	-	-	-	-	-	1	-	-	-	-	-	-	-	-	1	2	
Lyties ir šlapimo sistemos ligos Diseases of the genitourinary system N00-N99	Iš viso-Total	-	-	-	-	-	-	-	-	1	2	6	10	7	10	19	40	37	73	205	
	Vyrai-Males	-	-	-	-	-	-	-	-	-	-	1	5	3	7	7	21	16	26	86	
	Moterys-Females	-	-	-	-	-	-	-	-	1	2	5	5	4	3	12	19	21	47	119	
Inkstų ir šlapimtakių ligos Diseases of kidney and ureter N00-N29	Iš viso-Total	-	-	-	-	-	-	-	-	1	-	3	9	6	7	15	31	29	57	158	
	Vyrai-Males	-	-	-	-	-	-	-	-	-	-	1	5	3	5	5	19	12	16	66	
	Moterys-Females	-	-	-	-	-	-	-	-	1	-	2	4	3	2	10	12	17	41	92	

Miesto gyventojai – Urban population

Mirties priežastys (TLK-10-AM) Cause of death (ICD-10-AM)		Amžiaus grupės – Age group																			
		< 1 metų under 1 year	1 - 4	5 - 9	10 - 14	15 - 19	20 - 24	25 - 29	30 - 34	35 - 39	40 - 44	45 - 49	50 - 54	55 - 59	60 - 64	65 - 69	70 - 74	75 - 79	80 - 84	85+	Iš viso Total
Inkstų kanalėlių ir intersticinio audinio ligos <i>Renal tubulo-interstitial diseases</i> N10-N16	Iš viso-Total	-	-	-	-	-	-	-	-	-	-	-	2	6	3	4	9	19	19	25	87
	Vyrai-Males	-	-	-	-	-	-	-	-	-	-	-	-	2	-	3	1	12	8	6	32
	Moterys-Females	-	-	-	-	-	-	-	-	-	-	-	2	4	3	1	8	7	11	19	55
Inkstų ir šlapimo takų akmenligė <i>Urolithiasis</i> N20-N23	Iš viso-Total	-	-	-	-	-	-	-	-	-	-	-	-	-	1	-	-	-	-	2	3
	Vyrai-Males	-	-	-	-	-	-	-	-	-	-	-	-	-	1	-	-	-	-	-	1
	Moterys-Females	-	-	-	-	-	-	-	-	-	-	-	-	-	-	-	-	-	-	2	2
Priešinės liaukos hiperplazija <i>Hyperplasia of prostate</i> N40	Vyrai-Males	-	-	-	-	-	-	-	-	-	-	-	-	-	-	-	-	1	-	4	5
Perinatalinio laikotarpio ligos <i>Diseases of the perinatal period</i> P00-P96	Iš viso-Total	19	-	-	-	-	-	-	-	-	-	-	-	-	-	-	-	-	-	-	19
	Vyrai-Males	8	-	-	-	-	-	-	-	-	-	-	-	-	-	-	-	-	-	-	8
	Moterys-Females	11	-	-	-	-	-	-	-	-	-	-	-	-	-	-	-	-	-	-	11
Intrauterinė hipoksija ir vaisiaus asfiksija <i>Intrauterine hypoxia and birth asphyxia</i> P20-P21	Iš viso-Total	6	-	-	-	-	-	-	-	-	-	-	-	-	-	-	-	-	-	-	6
	Vyrai-Males	2	-	-	-	-	-	-	-	-	-	-	-	-	-	-	-	-	-	-	2
	Moterys-Females	4	-	-	-	-	-	-	-	-	-	-	-	-	-	-	-	-	-	-	4
Kiti kvėpavimo sutrikimai <i>Other respiratory disorders</i> P22, P25-P28	Iš viso-Total	4	-	-	-	-	-	-	-	-	-	-	-	-	-	-	-	-	-	-	4
	Vyrai-Males	3	-	-	-	-	-	-	-	-	-	-	-	-	-	-	-	-	-	-	3
	Moterys-Females	1	-	-	-	-	-	-	-	-	-	-	-	-	-	-	-	-	-	-	1
Perinatalinio laikotarpio infekcijos <i>Infections specific to the perinatal period</i> P35-P39	Iš viso-Total	2	-	-	-	-	-	-	-	-	-	-	-	-	-	-	-	-	-	-	2
	Vyrai-Males	1	-	-	-	-	-	-	-	-	-	-	-	-	-	-	-	-	-	-	1
	Moterys-Females	1	-	-	-	-	-	-	-	-	-	-	-	-	-	-	-	-	-	-	1
Įgimtos formavimosi ydos, deformacijos ir chromosomų anomalijos <i>Congenital malformations, deformations and chromosomal abnormalities</i> Q00-Q99	Iš viso-Total	15	-	1	1	-	3	2	-	1	1	2	1	2	2	1	-	1	-	-	33
	Vyrai-Males	8	-	-	-	-	2	1	-	1	-	1	-	2	-	1	-	-	-	-	16
	Moterys-Females	7	-	1	1	-	1	1	-	-	1	1	1	-	2	-	-	1	-	-	17

Miesto gyventojai – Urban population

Mirties priežastys (TLK-10-AM) Cause of death (ICD-10-AM)		Amžiaus grupės – Age group																			
		< 1 metų under 1 year	1 - 4	5 - 9	10 - 14	15 - 19	20 - 24	25 - 29	30 - 34	35 - 39	40 - 44	45 - 49	50 - 54	55 - 59	60 - 64	65 - 69	70 - 74	75 - 79	80 - 84	85+	Iš viso Total
Įgimtos nervų sistemos formavimosi ydos Congenital malformations of the nervous system Q00-Q07	Iš viso-Total	-	-	-	-	-	1	1	-	-	-	-	-	-	-	-	-	-	-	-	2
	Vyrai-Males	-	-	-	-	-	-	1	-	-	-	-	-	-	-	-	-	-	-	-	1
	Moterys-Females	-	-	-	-	-	1	-	-	-	-	-	-	-	-	-	-	-	-	-	1
Įgimtos kraujo apytakos sistemos formavimosi ydos Congenital malformations of the circulatory system Q20-Q28	Iš viso-Total	6	-	-	-	-	1	1	-	-	-	1	-	1	-	-	-	1	-	-	11
	Vyrai-Males	5	-	-	-	-	1	-	-	-	-	-	-	1	-	-	-	-	-	-	7
	Moterys-Females	1	-	-	-	-	-	1	-	-	-	1	-	-	-	-	-	1	-	-	4
Įgimtos širdies formavimosi ydos Congenital malformations of heart Q20-Q24	Iš viso-Total	4	-	-	-	-	-	1	-	-	-	1	-	1	-	-	-	1	-	-	8
	Vyrai-Males	3	-	-	-	-	-	-	-	-	-	-	-	1	-	-	-	-	-	-	4
	Moterys-Females	1	-	-	-	-	-	1	-	-	-	1	-	-	-	-	-	1	-	-	4
Simptomai, požymiai ir nenormalūs klinikiniai bei laboratoriniai radiniai Symptoms and ill-defined conditions R00-R99	Iš viso-Total	5	1	1	-	-	6	5	16	21	28	32	37	58	43	39	43	23	32	54	444
	Vyrai-Males	2	-	1	-	-	4	4	12	19	24	22	26	44	28	24	23	13	11	17	274
	Moterys-Females	3	1	-	-	-	2	1	4	2	4	10	11	14	15	15	20	10	21	37	170
Senatvė Senility R54	Iš viso-Total	-	-	-	-	-	-	-	-	-	-	-	-	-	-	-	-	-	-	3	3
	Vyrai-Males	-	-	-	-	-	-	-	-	-	-	-	-	-	-	-	-	-	-	2	2
	Moterys-Females	-	-	-	-	-	-	-	-	-	-	-	-	-	-	-	-	-	-	1	1
Kūdikio staigios mirties sindromas Sudden infant death syndrome R95	Iš viso-Total	5	-	-	-	-	-	-	-	-	-	-	-	-	-	-	-	-	-	-	5
	Vyrai-Males	2	-	-	-	-	-	-	-	-	-	-	-	-	-	-	-	-	-	-	2
	Moterys-Females	3	-	-	-	-	-	-	-	-	-	-	-	-	-	-	-	-	-	-	3
Mirtingumo išorinės priežastys External causes of death V00-Y89	Iš viso-Total	3	3	2	3	16	27	39	71	79	80	104	120	112	159	104	127	94	92	200	1435
	Vyrai-Males	2	1	2	2	10	21	29	59	71	68	81	96	87	118	78	85	68	35	75	988
	Moterys-Females	1	2	-	1	6	6	10	12	8	12	23	24	25	41	26	42	26	57	125	447
Nelaimingi atsitikimai Accidents V00-X59	Iš viso-Total	1	3	2	1	8	11	22	34	40	47	54	76	64	104	67	78	61	66	160	899
	Vyrai-Males	1	1	2	1	6	9	18	29	37	38	43	63	52	70	48	53	43	22	57	593
	Moterys-Females	-	2	-	-	2	2	4	5	3	9	11	13	12	34	19	25	18	44	103	306

Miesto gyventojai – Urban population

Mirties priežastys (TLK-10-AM) Cause of death (ICD-10-AM)		Amžiaus grupės – Age group																			
		< 1 metų under 1 year	1 - 4	5 - 9	10 - 14	15 - 19	20 - 24	25 - 29	30 - 34	35 - 39	40 - 44	45 - 49	50 - 54	55 - 59	60 - 64	65 - 69	70 - 74	75 - 79	80 - 84	85+	Iš viso Total
Transporto įvykiai Transport accidents V00-V99	Iš viso-Total	-	1	1	-	7	7	3	9	8	7	10	6	4	11	4	10	5	1	5	99
	Vyrai-Males	-	-	1	-	5	5	2	8	8	6	10	4	4	5	2	5	1	-	2	68
	Moterys-Females	-	1	-	-	2	2	1	1	-	1	-	2	-	6	2	5	4	1	3	31
Pėstysis sužeistas transporto įvykio metu Pedestrian injured in transport accident V00-V09	Iš viso-Total	-	-	-	-	1	2	1	-	2	4	2	2	-	6	2	7	3	1	4	37
	Vyrai-Males	-	-	-	-	1	2	-	-	2	3	2	1	-	-	1	2	-	-	1	15
	Moterys-Females	-	-	-	-	-	-	1	-	-	1	-	1	-	6	1	5	3	1	3	22
Važiujantysis pedaline transporto priemone, sužeistas transporto įvykio metu Pedal cyclist injured in transport accident V10-V19	Iš viso-Total	-	-	-	-	-	-	-	-	-	-	1	1	-	-	-	1	-	-	3	3
	Vyrai-Males	-	-	-	-	-	-	-	-	-	-	-	-	1	-	-	-	1	-	-	2
	Moterys-Females	-	-	-	-	-	-	-	-	-	-	-	1	-	-	-	-	-	-	-	1
Motociklininkas, sužeistas transporto įvykio metu Motorcycle rider injured in transport accident V20-V39	Iš viso-Total	-	-	-	-	2	1	-	2	2	-	4	-	-	1	-	-	-	-	-	12
	Vyrai-Males	-	-	-	-	2	1	-	2	2	-	4	-	-	1	-	-	-	-	-	12
	Moterys-Females	-	-	-	-	-	-	-	-	-	-	-	-	-	-	-	-	-	-	-	-
Važiujantysis automobiliu, sužeistas transporto įvykio metu Occupant of car injured in transport accident V40-V79	Iš viso-Total	-	1	1	-	4	4	1	7	3	2	1	1	3	1	1	-	1	-	1	32
	Vyrai-Males	-	-	1	-	2	2	1	6	3	2	1	1	3	1	-	-	-	-	1	24
	Moterys-Females	-	1	-	-	2	2	-	1	-	-	-	-	-	-	1	-	1	-	-	8
Nukritimai Falls W00-W19	Iš viso-Total	1	-	-	-	-	-	3	3	3	6	6	17	11	25	23	27	31	37	109	302
	Vyrai-Males	1	-	-	-	-	-	3	1	2	4	3	15	9	18	19	19	21	13	39	167
	Moterys-Females	-	-	-	-	-	-	-	2	1	2	3	2	2	7	4	8	10	24	70	135
Nukritimas (griuvimas) ant ir nuo laiptų bei pakopų Fall on and from stairs and steps W10	Iš viso-Total	-	-	-	-	-	-	1	-	2	1	4	-	4	3	2	4	2	4	27	
	Vyrai-Males	-	-	-	-	-	-	-	-	2	1	4	-	3	2	1	4	1	1	19	
	Moterys-Females	-	-	-	-	-	-	1	-	-	-	-	-	1	1	1	-	1	3	8	
Kritimas ant ir nuo pastolių Fall on and from scaffolding W12	Iš viso-Total	-	-	-	-	-	-	-	-	-	-	-	-	-	-	-	-	-	-	-	-
	Vyrai-Males	-	-	-	-	-	-	-	-	-	-	-	-	-	-	-	-	-	-	-	-
	Moterys-Females	-	-	-	-	-	-	-	-	-	-	-	-	-	-	-	-	-	-	-	-

Miesto gyventojai – Urban population

Mirties priežastys (TLK-10-AM) Cause of death (ICD-10-AM)		Amžiaus grupės – Age group																			
		< 1 metų under 1 year	1 - 4	5 - 9	10 - 14	15 - 19	20 - 24	25 - 29	30 - 34	35 - 39	40 - 44	45 - 49	50 - 54	55 - 59	60 - 64	65 - 69	70 - 74	75 - 79	80 - 84	85+	Iš viso Total
Kritimas nuo, iš arba per pastatą ar konstrukciją Fall from, out of or through building or structure W13	Iš viso-Total	-	-	-	-	-	-	1	1	1	1	1	1	-	1	1	2	1	2	3	16
	Vyrai-Males	-	-	-	-	-	-	1	-	-	-	1	-	-	-	1	2	-	1	3	9
	Moterys-Females	-	-	-	-	-	-	-	1	1	1	-	1	-	1	-	-	1	1	-	7
Negyvų mechaninių jėgų poveikis Exposure to inanimate mechanical forces W20-W49	Iš viso-Total	-	-	-	-	-	1	-	-	1	-	1	-	1	3	1	1	1	-	-	10
	Vyrai-Males	-	-	-	-	-	1	-	-	1	-	1	-	1	3	1	1	1	-	-	10
	Moterys-Females	-	-	-	-	-	-	-	-	-	-	-	-	-	-	-	-	-	-	-	-
Atsitiktinis paskendimas Accidental drowning and submersion W65-W74	Iš viso-Total	-	1	1	-	1	-	4	1	4	3	2	9	3	7	6	2	3	5	2	54
	Vyrai-Males	-	-	1	-	1	-	4	1	4	3	2	7	2	5	5	1	2	2	1	41
	Moterys-Females	-	1	-	-	-	-	-	-	-	-	-	2	1	2	1	1	1	3	1	13
Kitoks atsitiktinis kvėpavimo sutrikdymas Other accidental threats to breathing W75-W84	Iš viso-Total	-	1	-	1	-	-	1	2	2	4	7	7	7	7	3	4	3	6	2	50
	Vyrai-Males	-	1	-	1	-	-	-	1	2	-	4	6	4	5	1	4	2	-	1	32
	Moterys-Females	-	-	-	-	-	-	-	-	-	2	-	1	3	2	2	-	1	6	1	18
Elektros srovės poveikis Exposure to electric current W85-W87	Iš viso-Total	-	-	-	-	-	-	1	-	-	-	-	1	2	1	-	-	-	-	-	5
	Vyrai-Males	-	-	-	-	-	-	1	-	-	-	-	-	1	2	1	-	-	-	-	5
	Moterys-Females	-	-	-	-	-	-	-	-	-	-	-	-	-	-	-	-	-	-	-	-
Dūmų, gaisro ir liepsnos poveikis Exposure to smoke, fire and flames X00-X09	Iš viso-Total	-	-	-	-	-	-	-	2	-	1	6	5	5	4	7	6	3	4	43	
	Vyrai-Males	-	-	-	-	-	-	-	2	-	-	6	5	3	1	4	6	2	2	31	
	Moterys-Females	-	-	-	-	-	-	-	-	-	1	-	-	2	3	3	-	1	2	12	
Intensyvaus natūralaus šalčio poveikis Exposure to excessive natural cold X31	Iš viso-Total	-	-	-	-	-	1	1	2	-	5	9	9	17	10	14	5	1	2	76	
	Vyrai-Males	-	-	-	-	-	1	1	1	-	1	9	9	10	9	12	5	1	1	60	
	Moterys-Females	-	-	-	-	-	-	-	1	-	4	-	-	7	1	2	-	-	1	16	
Atsitiktinis apsinuodijimas kenksmingomis medžiagomis ir jų poveikis Accidental poisoning by and exposure to noxious substances X40-X49	Iš viso-Total	-	-	-	-	-	3	9	18	18	29	22	19	14	22	13	10	4	4	14	199
	Vyrai-Males	-	-	-	-	-	3	6	16	17	25	19	13	9	16	8	6	3	2	7	150
	Moterys-Females	-	-	-	-	-	-	3	2	1	4	3	6	5	6	5	4	1	2	7	49

Miesto gyventojai – Urban population

Mirties priežastys (TLK-10-AM) Cause of death (ICD-10-AM)		Amžiaus grupės – Age group																			
		< 1 metų under 1 year	1 - 4	5 - 9	10 - 14	15 - 19	20 - 24	25 - 29	30 - 34	35 - 39	40 - 44	45 - 49	50 - 54	55 - 59	60 - 64	65 - 69	70 - 74	75 - 79	80 - 84	85+	Iš viso Total
Atsitiktinis apsinuodijimas narkotikais ir psichodisleptikais Accidental poisoning by and exposure to narcotics and psychodysleptics X42	Iš viso-Total	-	-	-	-	-	-	6	13	11	17	9	1	2	-	-	-	-	-	-	59
	Vyrai-Males	-	-	-	-	-	-	4	13	11	16	8	1	1	-	-	-	-	-	-	54
	Moterys-Females	-	-	-	-	-	-	2	-	-	1	1	-	1	-	-	-	-	-	-	5
Atsitiktinis apsinuodijimas kitais ir nepatikslintais medikamentais ir biologinėmis medžiagomis bei jų poveikis Accidental poisoning by and exposure to other and unspecified drugs, medicaments and biological substances X44	Iš viso-Total	-	-	-	-	-	1	-	-	-	1	-	-	-	-	3	1	1	2	13	22
	Vyrai-Males	-	-	-	-	-	1	-	-	-	1	-	-	-	-	1	-	-	1	6	10
	Moterys-Females	-	-	-	-	-	-	-	-	-	-	-	-	-	-	2	1	1	1	7	12
Atsitiktinis apsinuodijimas alkoholiu Accidental poisoning by and exposure to alcohol X45	Iš viso-Total	-	-	-	-	-	1	1	2	6	8	11	17	12	22	9	7	3	2	-	101
	Vyrai-Males	-	-	-	-	-	1	1	1	5	5	9	12	8	16	6	5	3	1	-	73
	Moterys-Females	-	-	-	-	-	-	-	1	1	3	2	5	4	6	3	2	-	1	-	28
Tyčiniai susižalojimai (savižudybės) Intentional self-harm X60-X84	Iš viso-Total	-	-	-	2	2	11	13	24	23	19	26	24	32	35	22	27	21	11	22	314
	Vyrai-Males	-	-	-	1	-	9	10	20	18	18	20	22	22	32	19	20	17	8	10	246
	Moterys-Females	-	-	-	1	2	2	3	4	5	1	6	2	10	3	3	7	4	3	12	68
Tyčinis apsinuodijimas medikamentais ir biologinėmis medžiagomis Intentional self-poisoning by and exposure to medicaments and biological substances X60-X64	Iš viso-Total	-	-	-	-	-	-	1	-	1	1	1	2	1	1	1	1	-	1	-	11
	Vyrai-Males	-	-	-	-	-	-	-	-	1	-	-	1	-	1	1	-	-	1	-	5
	Moterys-Females	-	-	-	-	-	-	1	-	-	1	1	1	1	-	-	1	-	-	-	6

Miesto gyventojai – Urban population

Mirties priežastys (TLK-10-AM) Cause of death (ICD-10-AM)		Amžiaus grupės – Age group																			
		< 1 metų under 1 year	1 - 4	5 - 9	10 - 14	15 - 19	20 - 24	25 - 29	30 - 34	35 - 39	40 - 44	45 - 49	50 - 54	55 - 59	60 - 64	65 - 69	70 - 74	75 - 79	80 - 84	85+	Iš viso Total
Tyčinis apsinuodijimas pesticidais, chemikalais ir kenksmingomis medžiagomis <i>Intentional self-poisoning by and exposure to chemicals and noxious substances</i> X68-X69	Iš viso-Total	-	-	-	-	-	-	-	-	-	-	-	-	-	-	1	-	-	-	-	1
	Vyrai-Males	-	-	-	-	-	-	-	-	-	-	-	-	-	-	1	-	-	-	-	1
	Moterys-Females	-	-	-	-	-	-	-	-	-	-	-	-	-	-	-	-	-	-	-	-
Tyčinis susižalojimas pasikariant, pasismaugiant ir uždūstant <i>Intentional self-harm by hanging, strangulation and suffocation</i> X70	Iš viso-Total	-	-	-	2	2	9	10	20	18	16	22	21	26	29	20	23	19	8	19	264
	Vyrai-Males	-	-	-	1	-	7	8	18	16	16	17	20	18	26	17	18	16	5	8	211
	Moterys-Females	-	-	-	1	2	2	2	2	2	-	5	1	8	3	3	5	3	3	11	53
Tyčinis susižalojimas pasiskandinant <i>Intentional self-harm by drowning and submersion</i> X71	Iš viso-Total	-	-	-	-	-	-	-	-	-	-	-	-	-	-	-	1	-	-	1	2
	Vyrai-Males	-	-	-	-	-	-	-	-	-	-	-	-	-	-	-	-	-	-	-	-
	Moterys-Females	-	-	-	-	-	-	-	-	-	-	-	-	-	-	-	1	-	-	1	2
Tyčinis susižalojimas šaunamojo ginklo šūviu ir sprogstamosiomis medžiagomis <i>Intentional self-harm by firearm discharge and explosive material</i> X72-X75	Iš viso-Total	-	-	-	-	-	1	-	-	-	1	1	-	3	1	-	1	1	2	-	11
	Vyrai-Males	-	-	-	-	-	1	-	-	-	1	1	-	3	1	-	1	1	2	-	11
	Moterys-Females	-	-	-	-	-	-	-	-	-	-	-	-	-	-	-	-	-	-	-	-
Tyčinis susižalojimas aštriais daiktais <i>Intentional self-harm by sharp object</i> X78	Iš viso-Total	-	-	-	-	-	-	2	1	-	-	-	1	1	-	-	-	1	-	1	7
	Vyrai-Males	-	-	-	-	-	-	2	1	-	-	-	1	-	-	-	-	-	-	1	5
	Moterys-Females	-	-	-	-	-	-	-	-	-	-	-	-	1	-	-	-	1	-	-	2
Tyčinis susižalojimas nušokus nuo aukštumos <i>Intentional self-harm by jumping from a high place</i> X80	Iš viso-Total	-	-	-	-	-	-	-	3	2	1	1	-	-	3	-	1	-	-	1	12
	Vyrai-Males	-	-	-	-	-	-	-	1	-	1	1	-	-	3	-	1	-	-	1	8
	Moterys-Females	-	-	-	-	-	-	-	2	2	-	-	-	-	-	-	-	-	-	-	4

Miesto gyventojai – Urban population

Mirties priežastys (TLK-10-AM) Cause of death (ICD-10-AM)		Amžiaus grupės – Age group																			
		< 1 metų under 1 year	1 - 4	5 - 9	10 - 14	15 - 19	20 - 24	25 - 29	30 - 34	35 - 39	40 - 44	45 - 49	50 - 54	55 - 59	60 - 64	65 - 69	70 - 74	75 - 79	80 - 84	85+	Iš viso Total
Pasikėsinimas (nužudymai) Assault X85-Y09	Iš viso-Total	1	-	-	-	2	1	2	5	5	3	7	3	3	2	2	5	3	2	-	46
	Vyrai-Males	1	-	-	-	-	-	1	5	5	3	5	-	2	-	2	2	2	1	-	29
	Moterys-Females	-	-	-	-	2	1	1	-	-	-	2	3	1	2	-	3	1	1	-	17
Pasikėsinimas pakariant, smaigiant ir uždusinant Assault by hanging, strangulation and suffocation X91	Iš viso-Total	-	-	-	-	-	-	-	-	-	-	-	-	-	1	-	-	-	1	-	2
	Vyrai-Males	-	-	-	-	-	-	-	-	-	-	-	-	-	-	-	-	-	1	-	1
	Moterys-Females	-	-	-	-	-	-	-	-	-	-	-	-	-	1	-	-	-	-	-	1
Pasikėsinimas šaunant ir naudojant sprogmenis Assault by firearm discharge and explosive material X93-X96	Iš viso-Total	-	-	-	-	-	-	1	1	-	1	-	-	-	-	-	-	-	-	-	3
	Vyrai-Males	-	-	-	-	-	-	1	1	-	1	-	-	-	-	-	-	-	-	-	3
	Moterys-Females	-	-	-	-	-	-	-	-	-	-	-	-	-	-	-	-	-	-	-	-
Pasikėsinimas naudojant aštrius daiktus Assault by sharp object X99	Iš viso-Total	-	-	-	-	-	2	1	1	2	2	1	2	-	-	1	-	-	-	-	12
	Vyrai-Males	-	-	-	-	-	-	1	1	1	2	2	-	1	-	-	1	-	-	-	9
	Moterys-Females	-	-	-	-	-	-	1	-	-	-	-	1	1	-	-	-	-	-	-	3
Pasikėsinimas naudojant fizinę jėgą Assault by bodily force Y04-Y05	Iš viso-Total	-	-	-	-	-	-	-	-	-	-	-	1	-	-	-	-	-	-	-	1
	Vyrai-Males	-	-	-	-	-	-	-	-	-	-	-	-	1	-	-	-	-	-	-	1
	Moterys-Females	-	-	-	-	-	-	-	-	-	-	-	-	-	-	-	-	-	-	-	-
Įvykis, kai ketinimas nepatikslintas Event of undetermined intent Y10-Y34	Iš viso-Total	1	-	-	-	3	1	2	7	11	10	16	13	7	13	8	9	7	5	10	123
	Vyrai-Males	-	-	-	-	3	-	-	4	11	9	13	10	5	11	6	5	5	2	5	89
	Moterys-Females	1	-	-	-	-	1	2	3	-	1	3	3	2	2	2	4	2	3	5	34
Apsinuodijimas narkotikais ir psichodisleptikais Poisoning by and exposure to narcotics and psychodysleptics Y12	Iš viso-Total	-	-	-	-	-	-	1	3	-	1	-	-	-	-	-	-	-	-	-	5
	Vyrai-Males	-	-	-	-	-	-	1	3	-	1	-	-	-	-	-	-	-	-	-	5
	Moterys-Females	-	-	-	-	-	-	-	-	-	-	-	-	-	-	-	-	-	-	-	-
Apsinuodijimas kitais ir nepatikslintais medikamentais Poisoning by and exposure to other and	Iš viso-Total	-	-	-	-	-	-	1	2	-	1	3	-	1	-	-	-	1	1	-	10
	Vyrai-Males	-	-	-	-	-	-	-	-	2	-	1	1	-	-	-	-	-	-	1	5

Miesto gyventojai – Urban population

Mirties priežastys (TLK-10-AM) Cause of death (ICD-10-AM)		Amžiaus grupės – Age group																			
		< 1 metų under 1 year	1 - 4	5 - 9	10 - 14	15 - 19	20 - 24	25 - 29	30 - 34	35 - 39	40 - 44	45 - 49	50 - 54	55 - 59	60 - 64	65 - 69	70 - 74	75 - 79	80 - 84	85+	Iš viso Total
unspecified medicaments Y10-Y11, Y13-Y14	Moterys-Females	-	-	-	-	-	-	-	1	-	-	-	2	-	1	-	-	-	1	-	5
	Iš viso-Total	-	-	-	-	-	-	-	1	1	-	1	1	3	2	-	1	1	-	1	12
Pasikorimas, pasmaugimas ir uždusimas Hanging, strangulation and suffocation Y20	Vyrai-Males	-	-	-	-	-	-	-	-	1	-	1	1	2	2	-	-	1	-	1	9
	Moterys-Females	-	-	-	-	-	-	-	1	-	-	-	-	1	-	-	1	-	-	-	3
	Iš viso-Total	-	-	-	-	-	-	-	1	1	-	1	1	2	2	-	1	1	-	1	12
Paskendimas, kai ketinimas nežinomas Drowning and submersion, undetermined intent Y21	Vyrai-Males	-	-	-	-	1	-	-	1	1	-	3	2	1	-	1	-	1	-	1	14
	Moterys-Females	1	-	-	-	-	-	-	1	-	-	1	-	1	-	1	-	-	-	1	6
	Iš viso-Total	1	-	-	-	1	-	-	1	1	-	3	2	1	-	1	-	1	-	1	14
Sužeidimas šaunamojo ginklo šūviu ir naudojant sprogmunis Firearm discharge and contact with explosive material Y22-Y25	Vyrai-Males	-	-	-	-	-	-	-	-	1	-	-	-	-	-	-	-	-	-	-	1
	Moterys-Females	-	-	-	-	-	-	-	-	-	-	-	-	-	-	-	-	-	-	-	-
	Iš viso-Total	-	-	-	-	-	-	-	-	1	-	-	-	-	-	-	-	-	-	-	1
Nukritimas, nušokimas ar nustūmimas iš aukštesnės vietos Falling, jumping or pushed from high place Y30	Vyrai-Males	-	-	-	-	1	-	-	-	1	-	-	-	-	1	-	-	-	-	-	3
	Moterys-Females	-	-	-	-	-	-	-	1	-	-	-	-	-	1	-	-	-	-	-	2
	Iš viso-Total	-	-	-	-	1	-	-	1	1	-	-	-	-	2	-	-	-	-	-	5
Kiti ir nepatikslinti įvykiai, kai ketinimai nežinomi Other and unspecified events Y29, Y31-Y34	Vyrai-Males	-	-	-	-	1	-	-	2	2	7	8	2	3	6	5	6	5	3	7	58
	Moterys-Females	-	-	-	-	-	1	-	-	-	-	1	-	-	-	1	2	2	1	4	12
	Iš viso-Total	-	-	-	-	1	1	-	2	2	7	8	2	3	6	5	6	5	3	7	58
Išorinių mirtingumo priežasčių padariniai Sequelae of external causes of mortality Y85-Y89	Vyrai-Males	-	-	-	-	-	3	-	1	-	-	-	-	4	4	3	4	-	5	2	29
	Moterys-Females	-	-	-	-	-	-	-	-	-	-	1	2	-	-	1	-	-	3	2	9
	Iš viso-Total	-	-	-	-	-	3	-	1	-	-	1	2	4	4	3	4	-	5	2	29
Specialios paskirties kodai Codes for special purposes U00-U49, U78-U88	Vyrai-Males	-	-	-	-	-	-	2	3	3	6	7	13	24	49	70	113	124	156	234	804
	Moterys-Females	-	-	-	-	-	-	1	1	1	2	9	7	10	23	46	68	103	173	437	881
	Iš viso-Total	-	-	-	-	-	-	3	4	4	8	16	20	34	72	116	181	227	329	671	1685

Miesto gyventojai – Urban population

Mirties priežastys (TLK-10-AM) Cause of death (ICD-10-AM)		Amžiaus grupės – Age group																			
		< 1 metų under 1 year	1 - 4	5 - 9	10 - 14	15 - 19	20 - 24	25 - 29	30 - 34	35 - 39	40 - 44	45 - 49	50 - 54	55 - 59	60 - 64	65 - 69	70 - 74	75 - 79	80 - 84	85+	Iš viso Total
COVID-19 U07.1-U07.2	Iš viso-Total	-	-	-	-	-	-	3	4	4	8	16	20	34	72	116	181	227	329	671	1685
	Vyrai-Males	-	-	-	-	-	-	2	3	3	6	7	13	24	49	70	113	124	156	234	804
	Moterys-Females	-	-	-	-	-	-	1	1	1	2	9	7	10	23	46	68	103	173	437	881

1.12. Mirusieji pagal mirties priežastis, lytį ir amžiaus grupes 2022 m. Kaimo gyventojai

1.12. Deaths by cause of death, sex and age group, 2022. Rural population

Kaimo gyventojai – Rural population

Mirties priežastys (TLK-10-AM) Cause of death (ICD-10-AM)		Amžiaus grupės – Age group																			
		< 1 metų under 1 year	1 - 4	5 - 9	10 - 14	15 - 19	20 - 24	25 - 29	30 - 34	35 - 39	40 - 44	45 - 49	50 - 54	55 - 59	60 - 64	65 - 69	70 - 74	75 - 79	80 - 84	85+	Iš viso Total
Iš viso All causes A00-Y89	Iš viso-Total	25	4	2	3	19	40	55	104	145	188	331	590	906	1210	1411	1535	1718	2315	4825	15426
	Vyrai-Males	17	1	1	3	15	30	35	86	118	140	247	413	680	863	971	986	891	957	1240	7694
	Moterys-Females	8	3	1	-	4	10	20	18	27	48	84	177	226	347	440	549	827	1358	3585	7732
Infekcinės ir parazitinės ligos Infectious and parasitic diseases A00-B99	Iš viso-Total	1	-	-	-	-	-	2	3	3	5	4	16	20	17	28	27	29	50	56	261
	Vyrai-Males	1	-	-	-	-	-	2	3	3	5	2	15	18	12	22	17	14	22	20	156
	Moterys-Females	-	-	-	-	-	-	-	-	-	-	2	1	2	5	6	10	15	28	36	105
Žarnyno infekcinės ligos Intestinal infectious diseases A00-A09	Iš viso-Total	-	-	-	-	-	-	-	-	-	-	-	1	1	1	3	2	1	3	5	17
	Vyrai-Males	-	-	-	-	-	-	-	-	-	-	-	1	1	-	2	-	-	1	2	7
	Moterys-Females	-	-	-	-	-	-	-	-	-	-	-	-	-	1	1	2	1	2	3	10
Tuberkuliozė (be padarinių) Tuberculosis A15-A19	Iš viso-Total	-	-	-	-	-	-	1	-	1	-	6	9	7	10	4	2	1	3	44	
	Vyrai-Males	-	-	-	-	-	-	1	-	1	-	6	8	6	9	4	2	1	1	39	
	Moterys-Females	-	-	-	-	-	-	-	-	-	-	-	1	1	1	-	-	-	2	5	
Kvėpavimo organų TBC Respiratory tuberculosis A15-A16	Iš viso-Total	-	-	-	-	-	-	1	-	1	-	6	9	7	9	3	2	1	3	42	
	Vyrai-Males	-	-	-	-	-	-	1	-	1	-	6	8	6	8	3	2	1	1	37	
	Moterys-Females	-	-	-	-	-	-	-	-	-	-	-	1	1	1	-	-	-	2	5	

Kaimo gyventojai – Rural population

Mirties priežastys (TLK-10-AM) Cause of death (ICD-10-AM)		Amžiaus grupės – Age group																			
		< 1 metų under 1 year	1 - 4	5 - 9	10 - 14	15 - 19	20 - 24	25 - 29	30 - 34	35 - 39	40 - 44	45 - 49	50 - 54	55 - 59	60 - 64	65 - 69	70 - 74	75 - 79	80 - 84	85+	Iš viso Total
Kitų organų TBC Tuberculosis of other organs A17-A18	Iš viso-Total	-	-	-	-	-	-	-	-	-	-	-	-	-	-	-	1	-	-	-	1
	Vyrai-Males	-	-	-	-	-	-	-	-	-	-	-	-	-	-	-	1	-	-	-	1
	Moterys-Females	-	-	-	-	-	-	-	-	-	-	-	-	-	-	-	-	-	-	-	-
Lytinių organų ir šlapimo takų TBC Tuberculosis of genitourinary system A18.1	Iš viso-Total	-	-	-	-	-	-	-	-	-	-	-	-	-	-	-	1	-	-	-	1
	Vyrai-Males	-	-	-	-	-	-	-	-	-	-	-	-	-	-	-	1	-	-	-	1
	Moterys-Females	-	-	-	-	-	-	-	-	-	-	-	-	-	-	-	-	-	-	-	-
Miliarinė TBC Miliary tuberculosis A19	Iš viso-Total	-	-	-	-	-	-	-	-	-	-	-	-	-	-	1	-	-	-	-	1
	Vyrai-Males	-	-	-	-	-	-	-	-	-	-	-	-	-	-	1	-	-	-	-	1
	Moterys-Females	-	-	-	-	-	-	-	-	-	-	-	-	-	-	-	-	-	-	-	-
Meningokokinė infekcija Meningococcal infection A39	Iš viso-Total	1	-	-	-	-	-	-	-	-	-	-	1	-	-	-	-	-	-	-	2
	Vyrai-Males	1	-	-	-	-	-	-	-	-	-	-	-	-	-	-	-	-	-	-	1
	Moterys-Females	-	-	-	-	-	-	-	-	-	-	-	1	-	-	-	-	-	-	-	1
Sepsis Septicaemia A40-A41	Iš viso-Total	-	-	-	-	-	-	2	1	1	3	1	4	3	7	11	13	16	28	35	125
	Vyrai-Males	-	-	-	-	-	-	2	1	1	3	1	4	2	5	7	8	7	14	12	67
	Moterys-Females	-	-	-	-	-	-	-	-	-	-	-	-	1	2	4	5	9	14	23	58
Nariuotakojų platinamas encefalitas Arthropod-borne viral encephalitis A83-A84, A85.2	Iš viso-Total	-	-	-	-	-	-	-	-	-	-	-	-	1	-	1	-	-	1	1	4
	Vyrai-Males	-	-	-	-	-	-	-	-	-	-	-	-	1	-	1	-	-	1	1	4
	Moterys-Females	-	-	-	-	-	-	-	-	-	-	-	-	-	-	-	-	-	-	-	-
Virusinis hepatitas Viral hepatitis B15-B19	Iš viso-Total	-	-	-	-	-	-	-	-	2	-	2	1	1	-	-	-	1	-	-	7
	Vyrai-Males	-	-	-	-	-	-	-	-	2	-	1	1	1	-	-	-	1	-	-	6
	Moterys-Females	-	-	-	-	-	-	-	-	-	-	1	-	-	-	-	-	-	-	-	1
ŽIV sukelta liga Human immunodeficiency virus (HIV) disease B20-B24	Iš viso-Total	-	-	-	-	-	-	-	1	-	1	1	-	-	-	-	-	-	-	-	3
	Vyrai-Males	-	-	-	-	-	-	-	1	-	1	-	-	-	-	-	-	-	-	-	2
	Moterys-Females	-	-	-	-	-	-	-	-	-	-	1	-	-	-	-	-	-	-	-	1
Tuberkuliozės padariniai Sequelae of tuberculosis B90	Iš viso-Total	-	-	-	-	-	-	-	-	-	-	-	-	3	1	-	-	-	1	-	5
	Vyrai-Males	-	-	-	-	-	-	-	-	-	-	-	-	3	1	-	-	-	-	-	4
	Moterys-Females	-	-	-	-	-	-	-	-	-	-	-	-	-	-	-	-	-	1	-	1

Kaimo gyventojai – Rural population

Mirties priežastys (TLK-10-AM) Cause of death (ICD-10-AM)		Amžiaus grupės – Age group																			
		< 1 metų under 1 year	1 - 4	5 - 9	10 - 14	15 - 19	20 - 24	25 - 29	30 - 34	35 - 39	40 - 44	45 - 49	50 - 54	55 - 59	60 - 64	65 - 69	70 - 74	75 - 79	80 - 84	85+	Iš viso Total
Piktybiniai navikai Malignant neoplasms C00-C96	Iš viso-Total	1	2	-	-	-	-	7	8	10	37	74	141	265	337	392	361	314	336	354	2639
	Vyrai-Males	-	-	-	-	-	-	1	5	5	17	45	81	180	230	266	235	193	172	148	1578
	Moterys-Females	1	2	-	-	-	-	6	3	5	20	29	60	85	107	126	126	121	164	206	1061
Lūpos Lip C00	Iš viso-Total	-	-	-	-	-	-	-	-	-	-	-	-	-	2	-	-	1	-	1	4
	Vyrai-Males	-	-	-	-	-	-	-	-	-	-	-	-	-	1	-	-	1	-	1	3
	Moterys-Females	-	-	-	-	-	-	-	-	-	-	-	-	-	1	-	-	-	-	-	1
Liežuvio Tongue C01-C02	Iš viso-Total	-	-	-	-	-	-	-	-	-	3	2	5	2	7	5	2	1	-	1	28
	Vyrai-Males	-	-	-	-	-	-	-	-	-	2	2	5	2	6	5	1	-	-	1	24
	Moterys-Females	-	-	-	-	-	-	-	-	-	1	-	-	-	1	-	1	1	-	-	4
Burnos dugno Floor of mouth C04	Iš viso-Total	-	-	-	-	-	-	-	-	1	1	-	5	5	8	4	2	1	-	-	27
	Vyrai-Males	-	-	-	-	-	-	-	-	-	1	-	4	5	7	3	2	1	-	-	23
	Moterys-Females	-	-	-	-	-	-	-	-	1	-	-	1	-	1	1	-	-	-	-	4
Burnaryklės Oropharynx C10	Iš viso-Total	-	-	-	-	-	-	-	-	1	3	2	3	6	6	3	2	1	-	-	27
	Vyrai-Males	-	-	-	-	-	-	-	-	1	3	2	2	6	6	3	1	1	-	-	25
	Moterys-Females	-	-	-	-	-	-	-	-	-	-	-	1	-	-	-	1	-	-	-	2
Nosiaryklės Nasopharynx C11	Iš viso-Total	-	-	-	-	-	-	-	-	-	-	-	-	-	-	-	2	-	-	-	2
	Vyrai-Males	-	-	-	-	-	-	-	-	-	-	-	-	-	-	-	1	-	-	-	1
	Moterys-Females	-	-	-	-	-	-	-	-	-	-	-	-	-	-	-	1	-	-	-	1
Gerklaryklės ir kiaušinės kišenės Pyriiform sinus and hypopharynx C12-C13	Iš viso-Total	-	-	-	-	-	-	-	-	1	-	3	5	5	7	10	4	2	-	-	37
	Vyrai-Males	-	-	-	-	-	-	-	-	1	-	2	5	3	6	10	4	2	-	-	33
	Moterys-Females	-	-	-	-	-	-	-	-	-	-	1	-	2	1	-	-	-	-	-	4
Stemplės Oesophagus C15	Iš viso-Total	-	-	-	-	-	-	-	-	-	-	4	8	18	15	19	17	5	5	4	95
	Vyrai-Males	-	-	-	-	-	-	-	-	-	-	3	6	15	12	16	12	4	2	2	72
	Moterys-Females	-	-	-	-	-	-	-	-	-	-	1	2	3	3	3	5	1	3	2	23
Skrandžio Stomach C16	Iš viso-Total	-	-	-	-	-	-	1	3	1	2	12	13	19	17	19	28	17	22	26	180
	Vyrai-Males	-	-	-	-	-	-	-	2	-	1	7	9	15	8	18	22	10	14	11	117
	Moterys-Females	-	-	-	-	-	-	1	1	1	1	5	4	4	9	1	6	7	8	15	63

Kaimo gyventojai – Rural population

Mirties priežastys (TLK-10-AM) Cause of death (ICD-10-AM)		Amžiaus grupės – Age group																			
		< 1 metų under 1 year	1 - 4	5 - 9	10 - 14	15 - 19	20 - 24	25 - 29	30 - 34	35 - 39	40 - 44	45 - 49	50 - 54	55 - 59	60 - 64	65 - 69	70 - 74	75 - 79	80 - 84	85+	Iš viso Total
Plonosios žarnos Small intestine C17	Iš viso-Total	-	-	-	-	-	-	-	-	-	-	-	3	1	-	1	-	-	2	-	7
	Vyrai-Males	-	-	-	-	-	-	-	-	-	-	-	1	1	-	1	-	-	1	-	4
	Moterys-Females	-	-	-	-	-	-	-	-	-	-	-	2	-	-	-	-	-	1	-	3
Storosios žarnos Colon C18	Iš viso-Total	-	-	-	-	-	-	-	-	1	2	4	4	7	17	21	11	21	24	29	141
	Vyrai-Males	-	-	-	-	-	-	-	-	-	1	4	2	4	13	11	6	13	12	12	78
	Moterys-Females	-	-	-	-	-	-	-	-	1	1	-	2	3	4	10	5	8	12	17	63
Rektosigminės jungties, tiesiosios žarnos, išangės Rectosigmoid junction, rectum and anal canal C19-C21	Iš viso-Total	-	-	-	-	-	-	-	1	-	-	5	2	10	12	22	11	21	17	29	130
	Vyrai-Males	-	-	-	-	-	-	-	1	-	-	4	2	8	6	19	9	14	10	13	86
	Moterys-Females	-	-	-	-	-	-	-	-	-	-	1	-	2	6	3	2	7	7	16	44
Kepenų ir intrahepatinių tulžies latakų Liver and intrahepatic bile ducts C22	Iš viso-Total	-	-	-	-	-	-	-	-	1	2	4	12	14	13	12	5	16	8	87	
	Vyrai-Males	-	-	-	-	-	-	-	-	1	2	3	7	13	9	6	3	7	4	55	
	Moterys-Females	-	-	-	-	-	-	-	-	-	-	1	5	1	4	6	2	9	4	32	
Tulžies pūslės Gallbladder C23	Iš viso-Total	-	-	-	-	-	-	-	-	1	-	-	1	-	1	-	1	3	1	8	
	Vyrai-Males	-	-	-	-	-	-	-	-	-	-	-	-	-	1	-	-	-	-	1	
	Moterys-Females	-	-	-	-	-	-	-	-	1	-	-	1	-	-	-	1	3	1	7	
Kasos Pancreas C25	Iš viso-Total	-	-	-	-	-	-	-	-	1	3	7	11	22	20	31	20	28	15	158	
	Vyrai-Males	-	-	-	-	-	-	-	-	1	2	6	8	15	10	16	10	11	4	83	
	Moterys-Females	-	-	-	-	-	-	-	-	-	1	1	3	7	10	15	10	17	11	75	
Gerklų Larynx C32	Iš viso-Total	-	-	-	-	-	-	-	-	1	-	2	3	9	14	6	7	2	1	45	
	Vyrai-Males	-	-	-	-	-	-	-	-	1	-	2	3	7	13	6	6	2	1	41	
	Moterys-Females	-	-	-	-	-	-	-	-	-	-	-	-	2	1	-	1	-	-	4	
Trachėjos, bronchų ir plaučių Trachea, bronchus and lung C33-C34	Iš viso-Total	-	-	-	-	-	-	-	2	2	9	11	61	65	69	66	61	44	28	418	
	Vyrai-Males	-	-	-	-	-	-	-	1	1	7	8	52	57	60	57	50	35	13	341	
	Moterys-Females	-	-	-	-	-	-	-	1	1	2	3	9	8	9	9	11	9	15	77	
Kaulų ir sąnariinių kremzlių Bone and articular cartilage C40-C41	Iš viso-Total	-	-	-	-	-	-	1	-	1	-	1	-	-	-	-	-	-	-	3	
	Vyrai-Males	-	-	-	-	-	-	1	-	1	-	-	-	-	-	-	-	-	-	2	
	Moterys-Females	-	-	-	-	-	-	-	-	-	-	1	-	-	-	-	-	-	-	1	

Kaimo gyventojai – Rural population

Mirties priežastys (TLK-10-AM) Cause of death (ICD-10-AM)		Amžiaus grupės – Age group																			
		< 1 metų under 1 year	1 - 4	5 - 9	10 - 14	15 - 19	20 - 24	25 - 29	30 - 34	35 - 39	40 - 44	45 - 49	50 - 54	55 - 59	60 - 64	65 - 69	70 - 74	75 - 79	80 - 84	85+	Iš viso Total
Odos melanoma ir kiti odos <i>Melanoma and other malignant neoplasms of skin</i> C43-C44	Iš viso-Total	-	-	-	-	-	-	1	-	-	-	1	1	5	3	3	8	3	11	19	55
	Vyrai-Males	-	-	-	-	-	-	-	-	-	-	1	1	3	2	3	4	2	4	2	22
	Moterys-Females	-	-	-	-	-	-	1	-	-	-	-	-	2	1	-	4	1	7	17	33
Mezotelinių ir minkštųjų audinių <i>Mesothelial and soft tissue</i> C45-C49	Iš viso-Total	-	1	-	-	-	-	-	-	1	1	1	1	2	2	5	1	2	3	4	24
	Vyrai-Males	-	-	-	-	-	-	-	-	1	-	-	-	1	2	3	1	1	-	1	10
	Moterys-Females	-	1	-	-	-	-	-	-	-	1	1	1	1	-	2	-	1	3	3	14
Krūties <i>Breast</i> C50	Iš viso-Total	-	-	-	-	-	-	1	1	-	5	3	15	17	18	19	20	15	27	27	168
	Vyrai-Males	-	-	-	-	-	-	-	-	-	-	1	-	1	-	-	-	-	-	1	3
	Moterys-Females	-	-	-	-	-	-	1	1	-	5	2	15	16	18	19	20	15	27	26	165
Gimdos kaklelio <i>Cervix uteri</i> C53	Moterys-Females	-	-	-	-	-	-	1	-	1	3	5	5	9	10	9	3	6	4	2	58
Kiti gimdos <i>Other uteri</i> C54-C55	Moterys-Females	-	-	-	-	-	-	-	-	-	-	-	2	-	4	11	6	7	13	6	49
Kiaušidžių <i>Ovaria</i> C56	Moterys-Females	-	-	-	-	-	-	-	-	-	1	5	10	8	8	15	3	7	10	9	76
Kitų ir nepatikslintų moters lytinių organų <i>Other and unspecified female genital organs</i> C51-C52, C57-C58	Moterys-Females	-	-	-	-	-	-	-	-	-	-	-	-	2	-	2	2	2	1	2	11
Priešinės liaukos <i>Prostate</i> C61	Vyrai-Males	-	-	-	-	-	-	-	-	-	-	-	1	6	10	28	31	23	33	45	177
Kitų ir nepatikslintų vyro lytinių organų <i>Other and unspecified male genital organs</i> C60, C62-C63	Vyrai-Males	-	-	-	-	-	-	-	-	-	-	-	-	1	2	-	-	-	-	-	3
Inkstų, išskyrus geldeles <i>Kidney, except renal pelvis</i> C64	Iš viso-Total	-	-	-	-	-	-	-	-	-	-	1	1	3	14	19	16	9	10	10	83
	Vyrai-Males	-	-	-	-	-	-	-	-	-	-	-	1	3	11	12	9	6	7	3	52
	Moterys-Females	-	-	-	-	-	-	-	-	-	-	1	-	-	3	7	7	3	3	7	31

Kaimo gyventojai – Rural population

Mirties priežastys (TLK-10-AM) Cause of death (ICD-10-AM)		Amžiaus grupės – Age group																			
		< 1 metų under 1 year	1 - 4	5 - 9	10 - 14	15 - 19	20 - 24	25 - 29	30 - 34	35 - 39	40 - 44	45 - 49	50 - 54	55 - 59	60 - 64	65 - 69	70 - 74	75 - 79	80 - 84	85+	Iš viso Total
Šlapimo pūslės Bladder C67	Iš viso-Total	-	-	-	-	-	-	-	-	-	-	1	5	4	11	11	14	14	15	23	98
	Vyrai-Males	-	-	-	-	-	-	-	-	-	-	1	5	4	10	9	12	13	13	13	80
	Moterys-Females	-	-	-	-	-	-	-	-	-	-	-	-	-	1	2	2	1	2	10	18
Akių ir jų priedų Eye and adnexa C69	Iš viso-Total	-	-	-	-	-	-	-	-	1	1	-	-	-	-	-	2	1	-	-	5
	Vyrai-Males	-	-	-	-	-	-	-	-	-	-	-	-	-	-	-	2	-	-	-	2
	Moterys-Females	-	-	-	-	-	-	-	-	1	1	-	-	-	-	-	-	-	1	-	3
Galvos smegenų Brain C71	Iš viso-Total	1	-	-	-	-	-	2	-	1	2	2	9	13	7	5	10	4	5	5	66
	Vyrai-Males	-	-	-	-	-	-	-	-	1	-	1	4	7	2	3	5	1	2	3	29
	Moterys-Females	1	-	-	-	-	-	2	-	-	2	1	5	6	5	2	5	3	3	2	37
Skydliaukės Thyroid gland C73	Iš viso-Total	-	-	-	-	-	-	-	-	-	-	-	-	-	1	-	1	1	4	1	8
	Vyrai-Males	-	-	-	-	-	-	-	-	-	-	-	-	-	-	-	-	1	1	-	2
	Moterys-Females	-	-	-	-	-	-	-	-	-	-	-	-	-	1	-	1	-	3	1	6
Netiksliai nurodyti, metastaziniai ir nepatikslintų lokalizacijų Malignant neoplasms of ill-defined, secondary and unspecified sites C76-C80	Iš viso-Total	-	-	-	-	-	-	-	1	-	3	2	5	15	16	11	15	13	9	18	108
	Vyrai-Males	-	-	-	-	-	-	-	-	-	2	1	5	10	13	7	9	6	6	7	66
	Moterys-Females	-	-	-	-	-	-	-	1	-	1	1	-	5	3	4	6	7	3	11	42
Nenurodytų lokalizacijų Malignant neoplasm without specification of site C80	Iš viso-Total	-	-	-	-	-	-	-	1	-	3	1	4	14	15	10	15	12	9	17	101
	Vyrai-Males	-	-	-	-	-	-	-	-	-	2	1	4	9	12	6	9	6	6	7	62
	Moterys-Females	-	-	-	-	-	-	-	1	-	1	-	-	5	3	4	6	6	3	10	39
Hodžkinio limfoma Hodgkin's lymphoma C81	Iš viso-Total	-	-	-	-	-	-	-	-	-	-	-	-	-	1	-	-	-	-	-	1
	Vyrai-Males	-	-	-	-	-	-	-	-	-	-	-	-	-	1	-	-	-	-	-	1
	Moterys-Females	-	-	-	-	-	-	-	-	-	-	-	-	-	-	-	-	-	-	-	-
Ne Hodžkinio limfomos Non-Hodgkin's lymphomas C82- C85	Iš viso-Total	-	-	-	-	-	-	-	1	-	-	5	5	2	5	9	4	4	8	4	47
	Vyrai-Males	-	-	-	-	-	-	-	1	-	-	4	3	1	3	7	1	1	4	2	27
	Moterys-Females	-	-	-	-	-	-	-	-	-	-	1	2	1	2	2	3	3	4	2	20

Kaimo gyventojai – Rural population

Mirties priežastys (TLK-10-AM) Cause of death (ICD-10-AM)		Amžiaus grupės – Age group																			
		< 1 metų under 1 year	1 - 4	5 - 9	10 - 14	15 - 19	20 - 24	25 - 29	30 - 34	35 - 39	40 - 44	45 - 49	50 - 54	55 - 59	60 - 64	65 - 69	70 - 74	75 - 79	80 - 84	85+	Iš viso Total
Dauginė mieloma ir piktybiniai plazminių ląstelių navikai <i>Multiple myeloma and malignant plasma cell neoplasms</i> C90	Iš viso- <i>Total</i>	-	-	-	-	-	-	-	-	-	-	-	1	2	4	6	4	8	3	7	35
	Vyrai- <i>Males</i>	-	-	-	-	-	-	-	-	-	-	-	1	2	1	4	2	4	1	-	15
	Moterys- <i>Females</i>	-	-	-	-	-	-	-	-	-	-	-	-	-	3	2	2	4	2	7	20
Limfoidinė leukemija <i>Lymphoid leukaemia</i> C91	Iš viso- <i>Total</i>	-	1	-	-	-	-	1	-	-	-	-	1	-	-	1	8	7	2	13	34
	Vyrai- <i>Males</i>	-	-	-	-	-	-	1	-	-	-	-	-	-	-	1	7	5	2	4	20
	Moterys- <i>Females</i>	-	1	-	-	-	-	-	-	-	-	-	1	-	-	-	1	2	-	9	14
Mieloidinė leukemija <i>Myeloid leukaemia</i> C92	Iš viso- <i>Total</i>	-	-	-	-	-	-	-	-	1	1	1	6	1	4	7	6	2	4	4	33
	Vyrai- <i>Males</i>	-	-	-	-	-	-	-	-	1	1	-	4	-	3	2	4	1	1	1	17
	Moterys- <i>Females</i>	-	-	-	-	-	-	-	-	-	-	1	2	1	1	5	2	1	3	3	16
Monocitinė leukemija <i>Monocytic leukaemia</i> C93	Iš viso- <i>Total</i>	-	-	-	-	-	-	-	-	-	-	-	1	-	-	-	-	-	1	2	2
	Vyrai- <i>Males</i>	-	-	-	-	-	-	-	-	-	-	-	1	-	-	-	-	-	-	-	1
	Moterys- <i>Females</i>	-	-	-	-	-	-	-	-	-	-	-	-	-	-	-	-	-	-	1	1
Kiti, in situ, gerybiniai, nepatikslinti ir nežinomos eigos navikai <i>In situ neoplasms, benign neoplasms and neoplasms of uncertain or unknown behaviour</i> D00-D48	Iš viso- <i>Total</i>	-	-	-	-	-	-	1	-	-	-	1	3	5	8	20	14	12	20	84	
	Vyrai- <i>Males</i>	-	-	-	-	-	-	-	-	-	-	-	2	2	5	8	9	1	9	36	
	Moterys- <i>Females</i>	-	-	-	-	-	-	1	-	-	-	1	1	3	3	12	5	11	11	48	
Kraujo ir kraujodaros organų ligos <i>Diseases of the blood and blood-forming organs</i> D50-D89	Iš viso- <i>Total</i>	-	-	-	-	-	1	-	-	-	-	1	1	5	2	2	4	2	2	20	
	Vyrai- <i>Males</i>	-	-	-	-	-	1	-	-	-	-	1	1	5	-	2	1	1	2	14	
	Moterys- <i>Females</i>	-	-	-	-	-	-	-	-	-	-	-	-	-	2	-	3	1	-	6	
Anemija <i>Anaemia</i> D50-D64	Iš viso- <i>Total</i>	-	-	-	-	-	-	-	-	-	-	-	-	2	1	2	2	2	2	11	
	Vyrai- <i>Males</i>	-	-	-	-	-	-	-	-	-	-	-	-	2	-	2	1	1	2	8	
	Moterys- <i>Females</i>	-	-	-	-	-	-	-	-	-	-	-	-	-	1	-	1	1	-	3	

Kaimo gyventojai – Rural population

Mirties priežastys (TLK-10-AM) Cause of death (ICD-10-AM)		Amžiaus grupės – Age group																			
		< 1 metų under 1 year	1 - 4	5 - 9	10 - 14	15 - 19	20 - 24	25 - 29	30 - 34	35 - 39	40 - 44	45 - 49	50 - 54	55 - 59	60 - 64	65 - 69	70 - 74	75 - 79	80 - 84	85+	Iš viso Total
Kitos kraujo, kraujodaros organų ligos Other diseases of blood and blood-forming organs D65-D77	Iš viso-Total	-	-	-	-	-	1	-	-	-	-	-	-	1	3	1	-	2	-	-	8
	Vyrai-Males	-	-	-	-	-	1	-	-	-	-	-	-	1	3	-	-	-	-	-	5
	Moterys-Females	-	-	-	-	-	-	-	-	-	-	-	-	-	-	1	-	2	-	-	3
Endokrininės, mitybos ir medžiagų apykaitos ligos Endocrine, nutritional and metabolic diseases E00-E89	Iš viso-Total	1	-	1	-	-	1	-	2	1	1	1	7	11	18	20	25	32	36	37	194
	Vyrai-Males	1	-	-	-	-	-	-	1	1	1	-	4	6	11	14	15	13	6	7	80
	Moterys-Females	-	-	1	-	-	1	-	1	-	-	1	3	5	7	6	10	19	30	30	114
Cukrinis diabetas Diabetes mellitus E10-E14	Iš viso-Total	-	-	-	-	-	-	-	1	1	1	1	6	8	17	18	23	30	35	36	177
	Vyrai-Males	-	-	-	-	-	-	-	-	1	1	-	3	5	10	13	14	13	6	7	73
	Moterys-Females	-	-	-	-	-	-	-	1	-	-	1	3	3	7	5	9	17	29	29	104
Kitos endokrininių liaukų ligos Other diseases of endocrine glands E00-E07, E15-E35	Iš viso-Total	-	-	-	-	-	-	-	-	-	-	-	-	-	1	-	-	1	-	-	2
	Vyrai-Males	-	-	-	-	-	-	-	-	-	-	-	-	-	1	-	-	-	-	-	1
	Moterys-Females	-	-	-	-	-	-	-	-	-	-	-	-	-	-	-	-	1	-	-	1
Mitybos ir medžiagų apykaitos sutrikimai Nutritional deficiencies and metabolic disorders E40-E89	Iš viso-Total	1	-	1	-	-	1	-	1	-	-	-	1	3	-	2	2	1	1	1	15
	Vyrai-Males	1	-	-	-	-	-	-	1	-	-	-	1	1	-	1	1	-	-	-	6
	Moterys-Females	-	-	1	-	-	1	-	-	-	-	-	-	2	-	1	1	1	1	1	9
Psichikos ir elgesio sutrikimai Mental and behavioural disorders F00-F99	Iš viso-Total	-	-	-	-	-	-	1	1	-	-	4	1	2	2	8	8	9	22	100	158
	Vyrai-Males	-	-	-	-	-	-	1	1	-	-	4	1	1	2	6	4	2	10	17	49
	Moterys-Females	-	-	-	-	-	-	-	-	-	-	-	-	1	-	2	4	7	12	83	109
Psichikos ir elgesio sutrikimai vartojant alkoholį Mental and behavioural disorders due to use of alcohol F10	Iš viso-Total	-	-	-	-	-	-	-	1	-	-	2	-	-	-	3	-	-	-	-	6
	Vyrai-Males	-	-	-	-	-	-	-	1	-	-	2	-	-	-	2	-	-	-	-	5
	Moterys-Females	-	-	-	-	-	-	-	-	-	-	-	-	-	-	1	-	-	-	-	1
Lėtinis alkoholizmas Chronic alcoholism F10.2	Iš viso-Total	-	-	-	-	-	-	-	-	-	-	-	-	-	-	3	-	-	-	-	3
	Vyrai-Males	-	-	-	-	-	-	-	-	-	-	-	-	-	-	2	-	-	-	-	2
	Moterys-Females	-	-	-	-	-	-	-	-	-	-	-	-	-	-	1	-	-	-	-	1

Kaimo gyventojai – Rural population

Mirties priežastys (TLK-10-AM) Cause of death (ICD-10-AM)		Amžiaus grupės – Age group																				
		< 1 metų under 1 year	1 - 4	5 - 9	10 - 14	15 - 19	20 - 24	25 - 29	30 - 34	35 - 39	40 - 44	45 - 49	50 - 54	55 - 59	60 - 64	65 - 69	70 - 74	75 - 79	80 - 84	85+	Iš viso Total	
Baltoji karštligė <i>Delirium tremens</i> (alcohol-induced) F10.4	Iš viso-Total	-	-	-	-	-	-	-	-	-	-	1	-	-	-	-	-	-	-	-	1	
	Vyrai-Males	-	-	-	-	-	-	-	-	-	-	1	-	-	-	-	-	-	-	-	-	1
	Moterys-Females	-	-	-	-	-	-	-	-	-	-	-	-	-	-	-	-	-	-	-	-	-
Psichikos ir elgesio sutrikimai vartojant kitas psichoaktyviasias medžiagas <i>Mental and behavioural disorders due to use of other psychoactive substances</i> F11-F19	Iš viso-Total	-	-	-	-	-	-	-	-	-	-	-	-	-	-	-	-	-	-	1	1	
	Vyrai-Males	-	-	-	-	-	-	-	-	-	-	-	-	-	-	-	-	-	-	-	-	-
	Moterys-Females	-	-	-	-	-	-	-	-	-	-	-	-	-	-	-	-	-	-	-	1	1
Psichikos ir elgesio sutrikimai vartojant opioidus <i>Mental and behavioural disorders due to use of opioids</i> F11	Iš viso-Total	-	-	-	-	-	-	-	-	-	-	-	-	-	-	-	-	-	-	1	1	
	Vyrai-Males	-	-	-	-	-	-	-	-	-	-	-	-	-	-	-	-	-	-	-	-	-
	Moterys-Females	-	-	-	-	-	-	-	-	-	-	-	-	-	-	-	-	-	-	-	1	1
Šizofrenija ir nuotaikos sutrikimai <i>Schizophrenia and mood (affective) disorder</i> F20-F39	Iš viso-Total	-	-	-	-	-	-	1	-	-	-	-	-	-	-	-	1	-	1	-	3	
	Vyrai-Males	-	-	-	-	-	-	1	-	-	-	-	-	-	-	-	1	-	1	-	3	
	Moterys-Females	-	-	-	-	-	-	-	-	-	-	-	-	-	-	-	-	-	-	-	-	-
Nervų sistemos ligos <i>Diseases of the nervous system</i> G00-G99	Iš viso-Total	1	-	-	-	3	8	7	1	6	7	10	9	13	23	28	16	29	44	76	281	
	Vyrai-Males	-	-	-	-	3	5	3	1	4	5	5	7	5	13	19	9	14	18	22	133	
	Moterys-Females	1	-	-	-	-	3	4	-	2	2	5	2	8	10	9	7	15	26	54	148	
Meningitas <i>Meningitis</i> G00-G03	Iš viso-Total	-	-	-	-	-	-	-	-	1	-	-	-	1	-	-	1	1	-	-	4	
	Vyrai-Males	-	-	-	-	-	-	-	-	-	1	-	-	-	1	-	-	-	-	-	2	
	Moterys-Females	-	-	-	-	-	-	-	-	-	-	-	-	-	-	-	-	1	1	-	2	
Kitos uždegiminės CNS ligos ir jų padariniai <i>Other inflammatory diseases of the central nervous system</i> G04, G06-G09	Iš viso-Total	-	-	-	-	-	-	-	-	-	2	-	-	1	6	2	1	2	3	-	17	
	Vyrai-Males	-	-	-	-	-	-	-	-	-	1	-	-	1	1	2	-	1	1	-	7	
	Moterys-Females	-	-	-	-	-	-	-	-	-	1	-	-	-	5	-	1	1	2	-	10	

Kaimo gyventojai – Rural population

Mirties priežastys (TLK-10-AM) Cause of death (ICD-10-AM)		Amžiaus grupės – Age group																			
		< 1 metų under 1 year	1 - 4	5 - 9	10 - 14	15 - 19	20 - 24	25 - 29	30 - 34	35 - 39	40 - 44	45 - 49	50 - 54	55 - 59	60 - 64	65 - 69	70 - 74	75 - 79	80 - 84	85+	Iš viso Total
Parkinsono liga <i>Parkinson's disease</i> G20	Iš viso-Total	-	-	-	-	-	-	-	-	-	-	-	-	1	-	-	2	12	23	32	70
	Vyrai-Males	-	-	-	-	-	-	-	-	-	-	-	-	-	-	-	1	7	9	9	26
	Moterys-Females	-	-	-	-	-	-	-	-	-	-	-	-	1	-	-	1	5	14	23	44
Alzheimerio liga <i>Alzheimer's disease</i> G30	Iš viso-Total	-	-	-	-	-	-	-	-	-	-	1	1	3	3	2	7	12	38	67	
	Vyrai-Males	-	-	-	-	-	-	-	-	-	-	1	1	2	-	1	2	5	9	21	
	Moterys-Females	-	-	-	-	-	-	-	-	-	-	-	-	1	3	1	5	7	29	46	
Nervų sistemos degeneracija, sukelta alkoholio <i>Degeneration of nervous system due to alcohol</i> G31.2	Iš viso-Total	-	-	-	-	-	-	-	-	-	-	-	1	-	3	1	1	-	1	7	
	Vyrai-Males	-	-	-	-	-	-	-	-	-	-	-	-	-	2	1	1	-	1	5	
	Moterys-Females	-	-	-	-	-	-	-	-	-	-	-	-	1	-	1	-	-	-	2	
Išsėtinė sklerozė <i>Multiple sclerosis</i> G35	Iš viso-Total	-	-	-	-	-	-	-	-	1	2	1	1	-	-	2	-	-	-	7	
	Vyrai-Males	-	-	-	-	-	-	-	-	-	1	2	1	-	-	1	-	-	-	5	
	Moterys-Females	-	-	-	-	-	-	-	-	-	-	-	-	1	-	-	1	-	-	2	
Epilepsija ir epilepsinė būklė <i>Epilepsy and status epilepticus</i> G40-G41	Iš viso-Total	1	-	-	-	1	3	1	1	3	-	2	3	6	4	5	1	1	-	2	34
	Vyrai-Males	-	-	-	-	1	3	1	1	2	-	1	2	3	4	4	-	1	-	1	24
	Moterys-Females	1	-	-	-	-	-	-	-	1	-	1	1	3	-	1	1	-	-	1	10
Alkoholinė polineuropatija <i>Alcoholic polyneuropathy</i> G62.1	Iš viso-Total	-	-	-	-	-	-	-	-	-	-	-	-	-	-	1	-	-	-	1	
	Vyrai-Males	-	-	-	-	-	-	-	-	-	-	-	-	-	-	1	-	-	-	1	
	Moterys-Females	-	-	-	-	-	-	-	-	-	-	-	-	-	-	-	-	-	-	-	
Kraujotakos sistemos ligos <i>Diseases of the circulatory system</i> I00-I99	Iš viso-Total	-	-	-	1	1	-	4	10	26	42	79	187	323	491	597	769	968	1398	3460	8356
	Vyrai-Males	-	-	-	1	1	-	3	9	23	34	64	145	257	366	415	498	461	529	782	3588
	Moterys-Females	-	-	-	-	-	-	1	1	3	8	15	42	66	125	182	271	507	869	2678	4768
Lėtinės reumatinės širdies ligos <i>Chronic rheumatic heart diseases</i> I05-I09	Iš viso-Total	-	-	-	-	-	-	-	-	-	-	-	-	1	3	1	1	4	4	14	
	Vyrai-Males	-	-	-	-	-	-	-	-	-	-	-	-	-	1	1	-	-	2	-	4
	Moterys-Females	-	-	-	-	-	-	-	-	-	-	-	-	-	-	2	1	1	2	4	10

Kaimo gyventojai – Rural population

Mirties priežastys (TLK-10-AM) Cause of death (ICD-10-AM)		Amžiaus grupės – Age group																			
		< 1 metų under 1 year	1 - 4	5 - 9	10 - 14	15 - 19	20 - 24	25 - 29	30 - 34	35 - 39	40 - 44	45 - 49	50 - 54	55 - 59	60 - 64	65 - 69	70 - 74	75 - 79	80 - 84	85+	Iš viso Total
Reumatinės dviburio vožtuvo ligos <i>Rheumatic mitral valve diseases</i> I05	Iš viso-Total	-	-	-	-	-	-	-	-	-	-	-	-	-	1	1	-	-	2	1	5
	Vyrai-Males	-	-	-	-	-	-	-	-	-	-	-	-	-	1	-	-	-	1	-	2
	Moterys-Females	-	-	-	-	-	-	-	-	-	-	-	-	-	-	1	-	-	1	1	3
Reumatinės aortos vožtuvo ligos <i>Rheumatic aortic valve diseases</i> I06	Iš viso-Total	-	-	-	-	-	-	-	-	-	-	-	-	-	-	1	-	-	-	2	3
	Vyrai-Males	-	-	-	-	-	-	-	-	-	-	-	-	-	-	1	-	-	-	-	1
	Moterys-Females	-	-	-	-	-	-	-	-	-	-	-	-	-	-	-	-	-	-	2	2
Daugiavožtuvinės ligos <i>Multiple valve diseases</i> I08	Iš viso-Total	-	-	-	-	-	-	-	-	-	-	-	-	-	-	-	1	1	2	1	5
	Vyrai-Males	-	-	-	-	-	-	-	-	-	-	-	-	-	-	-	-	-	1	-	1
	Moterys-Females	-	-	-	-	-	-	-	-	-	-	-	-	-	-	-	1	1	1	1	4
Hipertenzinės ligos <i>Hypertensive diseases</i> I10-I15	Iš viso-Total	-	-	-	-	-	-	-	-	2	9	8	18	36	44	40	52	86	109	334	738
	Vyrai-Males	-	-	-	-	-	-	-	-	2	9	6	13	26	25	27	30	35	36	55	264
	Moterys-Females	-	-	-	-	-	-	-	-	-	-	2	5	10	19	13	22	51	73	279	474
Hipertenzinė širdies liga <i>Hypertensive heart disease</i> I11	Iš viso-Total	-	-	-	-	-	-	-	-	2	8	8	17	31	38	36	43	70	86	286	625
	Vyrai-Males	-	-	-	-	-	-	-	-	2	8	6	12	23	21	24	26	26	30	45	223
	Moterys-Females	-	-	-	-	-	-	-	-	-	-	2	5	8	17	12	17	44	56	241	402
Hipertenzinė inkstų liga <i>Hypertensive renal disease</i> I12	Iš viso-Total	-	-	-	-	-	-	-	-	-	-	-	1	-	-	-	1	-	-	1	3
	Vyrai-Males	-	-	-	-	-	-	-	-	-	-	-	1	-	-	-	-	-	-	-	1
	Moterys-Females	-	-	-	-	-	-	-	-	-	-	-	-	-	-	-	1	-	-	1	2
Hipertenzinė širdies ir inkstų liga <i>Hypertensive heart and renal disease</i> I13	Iš viso-Total	-	-	-	-	-	-	-	-	-	1	-	-	5	6	4	8	16	23	47	110
	Vyrai-Males	-	-	-	-	-	-	-	-	-	1	-	-	3	4	3	4	9	6	10	40
	Moterys-Females	-	-	-	-	-	-	-	-	-	-	-	-	2	2	1	4	7	17	37	70
Išeminės širdies ligos <i>Ischaemic heart diseases</i> I20-I25	Iš viso-Total	-	-	-	-	-	-	2	1	12	13	39	102	201	289	352	474	563	833	2262	5143
	Vyrai-Males	-	-	-	-	-	-	2	1	10	12	32	85	164	227	254	321	270	337	545	2260
	Moterys-Females	-	-	-	-	-	-	-	-	2	1	7	17	37	62	98	153	293	496	1717	2883
Krūtinės angina (stenokardija)	Iš viso-Total	-	-	-	-	-	-	-	-	-	-	2	4	5	3	8	18	17	20	63	140
	Vyrai-Males	-	-	-	-	-	-	-	-	-	-	1	3	2	3	6	13	12	8	13	61

Kaimo gyventojai – Rural population

Mirties priežastys (TLK-10-AM) Cause of death (ICD-10-AM)		Amžiaus grupės – Age group																			
		< 1 metų under 1 year	1 - 4	5 - 9	10 - 14	15 - 19	20 - 24	25 - 29	30 - 34	35 - 39	40 - 44	45 - 49	50 - 54	55 - 59	60 - 64	65 - 69	70 - 74	75 - 79	80 - 84	85+	Iš viso Total
Angina pectoris I20	Moterys-Females	-	-	-	-	-	-	-	-	-	-	1	1	3	-	2	5	5	12	50	79
Ūminis miokardo infarktas Acute myocardial infarction I21	Iš viso-Total	-	-	-	-	-	-	2	-	1	5	9	20	35	33	50	47	46	50	91	389
	Vyrai-Males	-	-	-	-	-	-	2	-	-	4	7	17	30	24	37	37	22	18	26	224
	Moterys-Females	-	-	-	-	-	-	-	-	1	1	2	3	5	9	13	10	24	32	65	165
Kitos išeminės širdies ligos Other ischaemic heart diseases I24-I25	Iš viso-Total	-	-	-	-	-	-	-	1	11	8	28	78	161	253	294	409	500	763	2108	4614
	Vyrai-Males	-	-	-	-	-	-	-	1	10	8	24	65	132	200	211	271	236	311	506	1975
	Moterys-Females	-	-	-	-	-	-	-	-	1	-	4	13	29	53	83	138	264	452	1602	2639
Plautinė širdies liga ir plaučių kraujagyslių ligos Pulmonary heart disease and diseases of pulmonary circulation I26-I28	Iš viso-Total	-	-	-	-	-	-	1	1	-	2	2	3	7	14	12	8	17	17	28	112
	Vyrai-Males	-	-	-	-	-	-	-	1	-	2	2	1	5	10	7	5	5	5	4	47
	Moterys-Females	-	-	-	-	-	-	1	-	-	-	-	2	2	4	5	3	12	12	24	65
Ūminis ir poūmis endokarditas Acute and subacute endocarditis I33	Iš viso-Total	-	-	-	-	-	-	-	-	1	-	-	-	-	-	-	-	-	1	1	3
	Vyrai-Males	-	-	-	-	-	-	-	-	-	1	-	-	-	-	-	-	-	-	-	1
	Moterys-Females	-	-	-	-	-	-	-	-	-	-	-	-	-	-	-	-	-	1	1	2
Nereumatinės širdies vožtuvų ydos Nonrheumatic heart diseases I34-I37	Iš viso-Total	-	-	-	-	-	-	-	-	1	1	-	2	1	1	4	3	6	4	10	33
	Vyrai-Males	-	-	-	-	-	-	-	-	1	1	-	1	1	-	3	1	4	2	1	15
	Moterys-Females	-	-	-	-	-	-	-	-	-	-	-	1	-	1	1	2	2	2	9	18
Kitos kardiomiopatijos Other cardiomyopathies I42.0-I42.5, I42.7-I42.9	Iš viso-Total	-	-	-	-	1	-	-	4	5	10	11	20	23	21	22	8	12	5	1	143
	Vyrai-Males	-	-	-	-	1	-	-	4	5	5	9	15	18	15	14	7	7	1	-	101
	Moterys-Females	-	-	-	-	-	-	-	-	-	5	2	5	5	6	8	1	5	4	1	42
Alokoholinė kardiomiopatija Alcoholic cardiomyopathy I42.6	Iš viso-Total	-	-	-	-	-	-	-	-	-	1	2	2	5	5	4	4	-	-	-	23
	Vyrai-Males	-	-	-	-	-	-	-	-	-	-	2	2	5	2	3	3	-	-	-	17
	Moterys-Females	-	-	-	-	-	-	-	-	-	1	-	-	-	3	1	1	-	-	-	6
Širdies laidumo ir ritmo sutrikimai Cardiac arrhythmia and conduction disorders I44-I49	Iš viso-Total	-	-	-	1	-	-	-	-	-	-	2	-	5	4	6	18	27	48	111	
	Vyrai-Males	-	-	-	1	-	-	-	-	-	-	2	-	4	2	3	12	8	11	43	
	Moterys-Females	-	-	-	-	-	-	-	-	-	-	-	-	-	1	2	3	6	19	37	68

Kaimo gyventojai – Rural population

Mirties priežastys (TLK-10-AM) Cause of death (ICD-10-AM)		Amžiaus grupės – Age group																			
		< 1 metų under 1 year	1 - 4	5 - 9	10 - 14	15 - 19	20 - 24	25 - 29	30 - 34	35 - 39	40 - 44	45 - 49	50 - 54	55 - 59	60 - 64	65 - 69	70 - 74	75 - 79	80 - 84	85+	Iš viso Total
Širdies aritmijos Cardiac arrhythmias I46-I49	Iš viso-Total	-	-	-	-	-	-	-	-	-	-	-	2	-	5	3	6	15	26	47	104
	Vyrai-Males	-	-	-	-	-	-	-	-	-	-	-	2	-	4	2	3	9	8	11	39
	Moterys-Females	-	-	-	-	-	-	-	-	-	-	-	-	-	1	1	3	6	18	36	65
Širdies veiklos nepakankamumas Heart failure I50	Iš viso-Total	-	-	-	-	-	-	-	-	1	-	-	1	-	3	2	1	3	1	6	18
	Vyrai-Males	-	-	-	-	-	-	-	-	1	-	-	-	-	3	2	1	1	-	1	9
	Moterys-Females	-	-	-	-	-	-	-	-	-	-	-	1	-	-	-	-	2	1	5	9
Cerebrovaskulinės ligos Cerebrovascular diseases I60-I69	Iš viso-Total	-	-	-	-	-	-	-	3	4	4	16	33	42	95	135	184	242	374	719	1851
	Vyrai-Males	-	-	-	-	-	-	-	3	3	4	12	24	32	68	86	108	112	128	150	730
	Moterys-Females	-	-	-	-	-	-	-	-	1	-	4	9	10	27	49	76	130	246	569	1121
Smegenų insultai Stroke I60-I64	Iš viso-Total	-	-	-	-	-	-	-	3	4	4	16	30	35	70	92	93	130	193	275	945
	Vyrai-Males	-	-	-	-	-	-	-	3	3	4	12	22	27	49	64	49	56	65	51	405
	Moterys-Females	-	-	-	-	-	-	-	-	1	-	4	8	8	21	28	44	74	128	224	540
Subarachnoidinė kraujosrūva Subarachnoid haemorrhage I60	Iš viso-Total	-	-	-	-	-	-	-	1	2	-	4	7	-	4	2	2	3	3	4	32
	Vyrai-Males	-	-	-	-	-	-	-	1	2	-	3	4	-	3	1	-	1	1	1	17
	Moterys-Females	-	-	-	-	-	-	-	-	-	-	1	3	-	1	1	2	2	2	3	15
Intracerebrinė kraujosrūva Intracerebral haemorrhage I61	Iš viso-Total	-	-	-	-	-	-	-	2	2	2	4	14	8	24	21	19	19	25	28	168
	Vyrai-Males	-	-	-	-	-	-	-	2	1	2	3	10	6	13	12	12	7	8	7	83
	Moterys-Females	-	-	-	-	-	-	-	-	1	-	1	4	2	11	9	7	12	17	21	85
Smegenų infarktas Cerebral infarction I63	Iš viso-Total	-	-	-	-	-	-	-	-	-	1	7	7	25	39	59	71	106	159	232	706
	Vyrai-Males	-	-	-	-	-	-	-	-	-	1	5	6	20	30	44	36	47	54	42	285
	Moterys-Females	-	-	-	-	-	-	-	-	-	-	2	1	5	9	15	35	59	105	190	421
Insultas nepatikslintas, kaip kraujosrūva ar infarktas Stroke, not specified as haemorrhage or infarction I64	Iš viso-Total	-	-	-	-	-	-	-	-	-	1	1	2	1	2	8	-	2	6	7	30
	Vyrai-Males	-	-	-	-	-	-	-	-	-	1	1	2	-	2	5	-	1	2	-	14
	Moterys-Females	-	-	-	-	-	-	-	-	-	-	-	-	1	-	3	-	1	4	7	16

Kaimo gyventojai – Rural population

Mirties priežastys (TLK-10-AM) Cause of death (ICD-10-AM)		Amžiaus grupės – Age group																			
		< 1 metų under 1 year	1 - 4	5 - 9	10 - 14	15 - 19	20 - 24	25 - 29	30 - 34	35 - 39	40 - 44	45 - 49	50 - 54	55 - 59	60 - 64	65 - 69	70 - 74	75 - 79	80 - 84	85+	Iš viso Total
Kitos smegenų kraujagyslių ligos Other cerebrovascular diseases I67	Iš viso-Total	-	-	-	-	-	-	-	-	-	-	-	1	6	14	29	64	84	142	387	727
	Vyrai-Males	-	-	-	-	-	-	-	-	-	-	-	1	4	11	14	40	40	48	86	244
	Moterys-Females	-	-	-	-	-	-	-	-	-	-	-	-	2	3	15	24	44	94	301	483
Cerebrovaskulinių ligų padariniai Sequelae of cerebrovascular disease I69	Iš viso-Total	-	-	-	-	-	-	-	-	-	-	2	1	11	14	27	28	39	57	179	
	Vyrai-Males	-	-	-	-	-	-	-	-	-	-	1	1	8	8	19	16	15	13	81	
	Moterys-Females	-	-	-	-	-	-	-	-	-	-	1	-	3	6	8	12	24	44	98	
Aterosklerozė Atherosclerosis I70	Iš viso-Total	-	-	-	-	-	-	-	-	-	-	-	1	4	5	9	6	9	21	55	
	Vyrai-Males	-	-	-	-	-	-	-	-	-	-	-	1	4	4	4	5	4	10	32	
	Moterys-Females	-	-	-	-	-	-	-	-	-	-	-	-	-	1	5	1	5	11	23	
Kitos arterijų, arteriolių ir kapiliarų ligos Other diseases of arteries, arterioles and capillaries I71-I78	Iš viso-Total	-	-	-	-	-	-	-	-	-	1	1	3	6	9	13	11	13	23	80	
	Vyrai-Males	-	-	-	-	-	-	-	-	-	1	1	2	4	7	9	8	6	5	43	
	Moterys-Females	-	-	-	-	-	-	-	-	-	-	-	1	2	2	4	3	7	18	37	
Venuų, limfagyslių ir limfmazgių ligos Diseases of veins, lymphatic vessels and lymph nodes I80-I89	Iš viso-Total	-	-	-	-	-	-	1	1	-	-	3	3	2	3	3	1	1	3	21	
	Vyrai-Males	-	-	-	-	-	-	-	1	-	-	1	2	2	3	3	-	-	-	12	
	Moterys-Females	-	-	-	-	-	-	1	-	-	-	2	1	-	-	-	1	1	3	9	
Kvėpavimo sistemos ligos Diseases of the respiratory system J00-J99	Iš viso-Total	-	-	-	-	-	-	1	2	10	5	12	23	31	45	49	45	55	74	109	461
	Vyrai-Males	-	-	-	-	-	-	1	2	7	4	11	18	21	37	34	38	41	47	45	306
	Moterys-Females	-	-	-	-	-	-	-	-	3	1	1	5	10	8	15	7	14	27	64	155
Gripas Influenza J09-J11	Iš viso-Total	-	-	-	-	-	-	-	-	-	-	-	-	2	-	-	-	1	-	3	
	Vyrai-Males	-	-	-	-	-	-	-	-	-	-	-	-	2	-	-	-	-	-	2	
	Moterys-Females	-	-	-	-	-	-	-	-	-	-	-	-	-	-	-	-	-	1	-	1
Pneumonija Pneumonia J12-J18	Iš viso-Total	-	-	-	-	-	-	1	-	6	4	10	15	20	17	25	19	19	26	56	218
	Vyrai-Males	-	-	-	-	-	-	1	-	5	3	9	12	13	13	15	13	10	14	20	128
	Moterys-Females	-	-	-	-	-	-	-	-	1	1	1	3	7	4	10	6	9	12	36	90

Kaimo gyventojai – Rural population

Mirties priežastys (TLK-10-AM) Cause of death (ICD-10-AM)		Amžiaus grupės – Age group																			
		< 1 metų under 1 year	1 - 4	5 - 9	10 - 14	15 - 19	20 - 24	25 - 29	30 - 34	35 - 39	40 - 44	45 - 49	50 - 54	55 - 59	60 - 64	65 - 69	70 - 74	75 - 79	80 - 84	85+	Iš viso Total
Lėtinės apatinių kvėpavimo takų ligos Chronic lower respiratory diseases J40-J47	Iš viso-Total	-	-	-	-	-	-	-	-	2	-	1	5	7	21	20	23	32	43	47	201
	Vyrai-Males	-	-	-	-	-	-	-	-	-	-	1	4	5	19	17	22	28	31	24	151
	Moterys-Females	-	-	-	-	-	-	-	-	2	-	-	1	2	2	3	1	4	12	23	50
Lėtinis bronchitas Chronic bronchitis J41-J42, J44.8	Iš viso-Total	-	-	-	-	-	-	-	1	-	-	-	2	2	4	4	4	7	5	29	
	Vyrai-Males	-	-	-	-	-	-	-	-	-	-	-	1	2	3	4	4	5	2	21	
	Moterys-Females	-	-	-	-	-	-	-	1	-	-	-	1	-	1	-	-	2	3	8	
Kitos lėtinės obstrukcinės plaučių ligos Other chronic obstructive pulmonary disease J44.0-J44.1, J44.9	Iš viso-Total	-	-	-	-	-	-	-	-	-	1	4	5	17	15	15	26	31	34	148	
	Vyrai-Males	-	-	-	-	-	-	-	-	-	1	3	4	15	13	15	24	25	21	121	
	Moterys-Females	-	-	-	-	-	-	-	-	-	-	1	1	2	2	-	2	6	13	27	
Astma ir astminė būklė Asthma J45-J46	Iš viso-Total	-	-	-	-	-	-	-	1	-	-	-	-	1	-	1	1	5	6	15	
	Vyrai-Males	-	-	-	-	-	-	-	-	-	-	-	-	1	-	-	-	1	-	2	
	Moterys-Females	-	-	-	-	-	-	-	1	-	-	-	-	-	-	1	1	4	6	13	
Bronchektazės Bronchiectasis J47	Iš viso-Total	-	-	-	-	-	-	-	-	-	-	1	-	-	1	1	1	-	-	4	
	Vyrai-Males	-	-	-	-	-	-	-	-	-	-	1	-	-	1	1	-	-	-	3	
	Moterys-Females	-	-	-	-	-	-	-	-	-	-	-	-	-	-	-	1	-	-	1	
Pūlingos ir nekrozinės apatinių kvėpavimo takų būklės Suppurative and necrotic conditions of lower respiratory tract J85-J86	Iš viso-Total	-	-	-	-	-	-	2	-	-	-	2	1	1	1	2	1	1	-	11	
	Vyrai-Males	-	-	-	-	-	-	2	-	-	-	1	1	1	1	2	1	1	-	10	
	Moterys-Females	-	-	-	-	-	-	-	-	-	-	1	-	-	-	-	-	-	-	1	
Virškinimo sistemos ligos Diseases of the digestive system K00-K93	Iš viso-Total	-	-	-	-	-	1	4	23	27	26	58	81	75	82	88	71	58	70	122	786
	Vyrai-Males	-	-	-	-	-	1	3	16	20	17	40	49	54	54	60	35	23	24	24	420
	Moterys-Females	-	-	-	-	-	-	1	7	7	9	18	32	21	28	28	36	35	46	98	366
Skrandžio opa Gastric ulcer K25	Iš viso-Total	-	-	-	-	-	-	1	-	-	3	3	5	5	5	7	9	3	10	51	
	Vyrai-Males	-	-	-	-	-	-	-	-	-	3	1	4	5	5	3	3	1	-	25	
	Moterys-Females	-	-	-	-	-	-	1	-	-	-	2	1	-	-	4	6	2	10	26	

Kaimo gyventojai – Rural population

Mirties priežastys (TLK-10-AM) Cause of death (ICD-10-AM)		Amžiaus grupės – Age group																			
		< 1 metų under 1 year	1 - 4	5 - 9	10 - 14	15 - 19	20 - 24	25 - 29	30 - 34	35 - 39	40 - 44	45 - 49	50 - 54	55 - 59	60 - 64	65 - 69	70 - 74	75 - 79	80 - 84	85+	Iš viso Total
Dvylikapirštės žarnos opa ir pepsinė opa Duodenal and peptic ulcer K26-K27	Iš viso-Total	-	-	-	-	-	-	-	-	-	2	2	1	4	5	6	3	5	8	11	47
	Vyrai-Males	-	-	-	-	-	-	-	-	-	2	1	-	3	2	3	2	3	3	6	25
	Moterys-Females	-	-	-	-	-	-	-	-	-	-	1	1	1	3	3	1	2	5	5	22
Gastritas ir duodenitas Gastritis and duodenitis K29	Iš viso-Total	-	-	-	-	-	-	-	-	-	1	-	1	-	-	2	-	-	-	-	4
	Vyrai-Males	-	-	-	-	-	-	-	-	-	1	-	1	-	-	2	-	-	-	-	4
	Moterys-Females	-	-	-	-	-	-	-	-	-	-	-	-	-	-	-	-	-	-	-	-
Kirmėlinės ataugos ligos Diseases of appendix K35-K38	Iš viso-Total	-	-	-	-	-	-	-	-	-	-	-	-	-	2	1	-	1	-	4	4
	Vyrai-Males	-	-	-	-	-	-	-	-	-	-	-	-	-	2	-	-	1	-	3	3
	Moterys-Females	-	-	-	-	-	-	-	-	-	-	-	-	-	-	1	-	-	-	-	1
Išvaržos Hemia K40-K46	Iš viso-Total	-	-	-	-	-	-	-	-	-	-	1	1	1	2	-	-	1	7	13	13
	Vyrai-Males	-	-	-	-	-	-	-	-	-	-	-	-	1	1	-	-	-	1	3	3
	Moterys-Females	-	-	-	-	-	-	-	-	-	-	1	1	-	1	-	-	1	6	10	10
Neinfekcinis enteritas ir kolitas Noninfective enteritis and colitis K50-K52	Iš viso-Total	-	-	-	-	-	-	-	-	-	-	-	-	1	1	1	1	1	2	7	7
	Vyrai-Males	-	-	-	-	-	-	-	-	-	-	-	-	-	-	1	-	1	-	2	2
	Moterys-Females	-	-	-	-	-	-	-	-	-	-	-	-	-	1	1	-	1	-	2	5
Kitos žarnų ligos Other diseases of intestines K55-K63	Iš viso-Total	-	-	-	-	-	-	2	-	-	4	3	8	12	13	14	17	20	50	143	143
	Vyrai-Males	-	-	-	-	-	-	2	-	-	2	2	7	7	6	7	7	5	7	52	52
	Moterys-Females	-	-	-	-	-	-	-	-	-	2	1	1	5	7	7	10	15	43	91	91
Pilvaplėvės ligos Diseases of peritoneum K65-K67	Iš viso-Total	-	-	-	-	-	-	-	-	1	-	-	1	3	5	2	1	3	-	16	16
	Vyrai-Males	-	-	-	-	-	-	-	-	1	-	-	1	1	5	2	1	2	-	13	13
	Moterys-Females	-	-	-	-	-	-	-	-	-	-	-	-	2	-	-	-	1	-	3	3
Kepenų ligos Diseases of liver K70-K77	Iš viso-Total	-	-	-	-	-	1	4	13	19	17	38	64	43	37	39	24	8	7	4	318
	Vyrai-Males	-	-	-	-	-	1	3	9	13	9	24	39	28	23	27	11	2	2	2	193
	Moterys-Females	-	-	-	-	-	-	1	4	6	8	14	25	15	14	12	13	6	5	2	125
Alkoholinė kepenų liga Alcoholic liver disease K70	Iš viso-Total	-	-	-	-	-	1	4	10	11	7	15	28	14	8	10	5	3	-	-	116
	Vyrai-Males	-	-	-	-	-	1	3	6	6	4	11	17	12	5	7	3	2	-	-	77
	Moterys-Females	-	-	-	-	-	-	1	4	5	3	4	11	2	3	3	2	1	-	-	39

Kaimo gyventojai – Rural population

Mirties priežastys (TLK-10-AM) Cause of death (ICD-10-AM)		Amžiaus grupės – Age group																			
		< 1 metų under 1 year	1 - 4	5 - 9	10 - 14	15 - 19	20 - 24	25 - 29	30 - 34	35 - 39	40 - 44	45 - 49	50 - 54	55 - 59	60 - 64	65 - 69	70 - 74	75 - 79	80 - 84	85+	Iš viso Total
Lėtinis hepatitas, neklasifikuojamas kitur Chronic hepatitis, not elsewhere classified K73	Iš viso-Total	-	-	-	-	-	-	-	-	-	-	-	-	-	-	1	-	-	-	-	1
	Vyrai-Males	-	-	-	-	-	-	-	-	-	-	-	-	-	-	1	-	-	-	-	1
	Moterys-Females	-	-	-	-	-	-	-	-	-	-	-	-	-	-	-	-	-	-	-	-
Kepenų cirozė ir fibrozė Fibrosis and cirrhosis of liver K74	Iš viso-Total	-	-	-	-	-	-	3	4	8	20	29	21	23	23	16	5	7	2	161	
	Vyrai-Males	-	-	-	-	-	-	3	3	3	12	17	10	13	16	7	-	2	1	87	
	Moterys-Females	-	-	-	-	-	-	-	1	5	8	12	11	10	7	9	5	5	1	74	
Tulžies pūslės akmen-ligė, cholecistitas ir kitos tulžies pūslės ligos Cholelithiasis, cholecystitis and other diseases of gallbladder K80-K82	Iš viso-Total	-	-	-	-	-	-	-	-	-	1	-	1	5	1	5	8	5	10	36	
	Vyrai-Males	-	-	-	-	-	-	-	-	-	1	-	1	5	1	2	3	2	2	17	
	Moterys-Females	-	-	-	-	-	-	-	-	-	-	-	-	-	-	3	5	3	8	19	
Kitos kepenų ir tulžies lataų ligos Other diseases of liver and biliary tract K71-K72, K75-K76, K83	Iš viso-Total	-	-	-	-	-	-	-	4	2	3	8	10	6	7	4	-	3	3	50	
	Vyrai-Males	-	-	-	-	-	-	-	4	2	1	6	7	5	4	2	-	-	2	33	
	Moterys-Females	-	-	-	-	-	-	-	-	-	2	2	3	1	3	2	-	3	1	17	
Ūminis pankreatitas Acute pancreatitis K85	Iš viso-Total	-	-	-	-	-	-	7	7	2	6	4	6	6	8	8	5	11	14	84	
	Vyrai-Males	-	-	-	-	-	-	5	6	2	5	2	5	4	7	2	2	3	4	47	
	Moterys-Females	-	-	-	-	-	-	2	1	-	1	2	1	2	1	6	3	8	10	37	
Lėtinis alkoholinis pankreatitas Alcohol-induced chronic pancreatitis K86.0	Iš viso-Total	-	-	-	-	-	-	-	-	-	-	-	1	-	-	-	-	-	-	1	
	Vyrai-Males	-	-	-	-	-	-	-	-	-	-	-	1	-	-	-	-	-	-	1	
	Moterys-Females	-	-	-	-	-	-	-	-	-	-	-	-	-	-	-	-	-	-	-	
Kiti lėtiniai pankreatitai Other chronic pancreatitis K86.1	Iš viso-Total	-	-	-	-	-	-	-	-	2	1	-	1	2	2	-	2	1	1	12	
	Vyrai-Males	-	-	-	-	-	-	-	-	1	1	-	1	1	1	-	2	-	-	7	
	Moterys-Females	-	-	-	-	-	-	-	-	-	1	-	-	-	1	1	-	1	1	5	
Odos ir poodžio ligos Diseases of the skin and subcutaneous tissue L00-L99	Iš viso-Total	-	-	-	-	-	-	-	1	-	-	2	1	4	3	3	1	2	1	18	
	Vyrai-Males	-	-	-	-	-	-	-	1	-	-	2	1	2	1	1	1	1	-	10	
	Moterys-Females	-	-	-	-	-	-	-	-	-	-	-	-	2	2	2	-	1	1	8	

Kaimo gyventojai – Rural population

Mirties priežastys (TLK-10-AM) Cause of death (ICD-10-AM)		Amžiaus grupės – Age group																			
		< 1 metų under 1 year	1 - 4	5 - 9	10 - 14	15 - 19	20 - 24	25 - 29	30 - 34	35 - 39	40 - 44	45 - 49	50 - 54	55 - 59	60 - 64	65 - 69	70 - 74	75 - 79	80 - 84	85+	Iš viso Total
Jungiamojo audinio ir raumenų bei skeleto ligos Diseases of the musculoskeletal system and connective tissue M00-M99	Iš viso-Total	-	-	-	-	-	-	-	-	1	-	2	1	-	3	6	4	1	6	8	32
	Vyrai-Males	-	-	-	-	-	-	-	-	1	-	2	-	-	1	2	-	1	2	3	12
	Moterys-Females	-	-	-	-	-	-	-	-	-	-	-	1	-	2	4	4	-	4	5	20
Reumatoidinis artritas Rheumatoid arthritis M05-M06	Iš viso-Total	-	-	-	-	-	-	-	-	1	-	-	-	-	1	3	-	-	2	1	8
	Vyrai-Males	-	-	-	-	-	-	-	-	1	-	-	-	-	-	-	-	-	-	1	2
	Moterys-Females	-	-	-	-	-	-	-	-	-	-	-	-	-	1	3	-	-	2	-	6
Artrozė Arthrosis M15-M19	Iš viso-Total	-	-	-	-	-	-	-	-	-	-	-	-	-	-	1	1	-	-	-	2
	Vyrai-Males	-	-	-	-	-	-	-	-	-	-	-	-	-	-	-	-	-	-	-	-
	Moterys-Females	-	-	-	-	-	-	-	-	-	-	-	-	-	-	1	1	-	-	-	2
Osteomielitas Osteomyelitis M86	Iš viso-Total	-	-	-	-	-	-	-	-	-	1	-	-	-	1	-	-	-	-	1	3
	Vyrai-Males	-	-	-	-	-	-	-	-	-	1	-	-	-	1	-	-	-	-	1	3
	Moterys-Females	-	-	-	-	-	-	-	-	-	-	-	-	-	-	-	-	-	-	-	-
Lyties ir šlapimo sistemos ligos Diseases of the genitourinary system N00-N99	Iš viso-Total	-	-	-	-	-	1	1	1	-	1	1	1	2	10	11	12	11	22	37	111
	Vyrai-Males	-	-	-	-	-	-	-	1	-	1	-	1	2	7	7	5	7	8	10	49
	Moterys-Females	-	-	-	-	-	1	1	-	-	-	1	-	-	3	4	7	4	14	27	62
Inkstų ir šlapimtakių ligos Diseases of kidney and ureter N00-N29	Iš viso-Total	-	-	-	-	-	1	1	1	-	1	1	1	4	9	10	6	20	34	90	
	Vyrai-Males	-	-	-	-	-	-	-	1	-	1	-	1	3	6	5	4	7	9	38	
	Moterys-Females	-	-	-	-	-	1	1	-	-	-	1	-	1	3	5	2	13	25	52	
Inkstų kanalėlių ir intersticinio audinio ligos Renal tubulo-interstitial diseases N10-N16	Iš viso-Total	-	-	-	-	-	1	1	1	-	-	-	1	-	2	4	6	3	13	17	49
	Vyrai-Males	-	-	-	-	-	-	-	1	-	-	-	1	-	2	3	3	1	5	5	21
	Moterys-Females	-	-	-	-	-	1	1	-	-	-	-	-	-	-	1	3	2	8	12	28
Inkstų ir šlapimo takų akmenligė Urolithiasis N20-N23	Iš viso-Total	-	-	-	-	-	-	-	-	-	-	-	-	-	-	-	1	-	-	2	3
	Vyrai-Males	-	-	-	-	-	-	-	-	-	-	-	-	-	-	-	1	-	-	-	1
	Moterys-Females	-	-	-	-	-	-	-	-	-	-	-	-	-	-	-	-	-	-	2	2

Kaimo gyventojai – Rural population

Mirties priežastys (TLK-10-AM) Cause of death (ICD-10-AM)		Amžiaus grupės – Age group																			
		< 1 metų under 1 year	1 - 4	5 - 9	10 - 14	15 - 19	20 - 24	25 - 29	30 - 34	35 - 39	40 - 44	45 - 49	50 - 54	55 - 59	60 - 64	65 - 69	70 - 74	75 - 79	80 - 84	85+	Iš viso Total
Priešinės liaukos hiperplazija Hyperplasia of prostate N40	Vyrai-Males	-	-	-	-	-	-	-	-	-	-	-	-	-	2	1	-	1	-	-	4
Perinatalinio laikotarpio ligos Diseases of the perinatal period P00-P96	Iš viso-Total	8	-	-	-	-	-	-	-	-	-	-	-	-	-	-	-	-	-	-	8
	Vyrai-Males	6	-	-	-	-	-	-	-	-	-	-	-	-	-	-	-	-	-	-	6
	Moterys-Females	2	-	-	-	-	-	-	-	-	-	-	-	-	-	-	-	-	-	-	2
Intrauterinė hipoksija ir vaisiaus asfiksija Intrauterine hypoxia and birth asphyxia P20-P21	Iš viso-Total	2	-	-	-	-	-	-	-	-	-	-	-	-	-	-	-	-	-	-	2
	Vyrai-Males	1	-	-	-	-	-	-	-	-	-	-	-	-	-	-	-	-	-	-	1
	Moterys-Females	1	-	-	-	-	-	-	-	-	-	-	-	-	-	-	-	-	-	-	1
Įgimtos formavimosi ydos, deformacijos ir chromosomų anomalijos Congenital malformations, deformations and chromosomal abnormalities Q00-Q99	Iš viso-Total	12	-	-	-	1	-	1	-	-	-	-	-	2	2	-	-	1	-	-	19
	Vyrai-Males	8	-	-	-	1	-	1	-	-	-	-	-	2	1	-	-	-	-	-	13
	Moterys-Females	4	-	-	-	-	-	-	-	-	-	-	-	-	1	-	-	1	-	-	6
Įgimtos nervų sistemos formavimosi ydos Congenital malformations of the nervous system Q00-Q07	Iš viso-Total	-	-	-	-	-	-	1	-	-	-	-	-	-	-	-	-	-	-	-	1
	Vyrai-Males	-	-	-	-	-	-	1	-	-	-	-	-	-	-	-	-	-	-	-	1
	Moterys-Females	-	-	-	-	-	-	-	-	-	-	-	-	-	-	-	-	-	-	-	-
Įgimtos kraujo apytakos sistemos formavimosi ydos Congenital malformations of the circulatory system Q20-Q28	Iš viso-Total	6	-	-	-	1	-	-	-	-	-	-	-	1	1	-	-	1	-	-	10
	Vyrai-Males	5	-	-	-	1	-	-	-	-	-	-	-	1	1	-	-	-	-	-	8
	Moterys-Females	1	-	-	-	-	-	-	-	-	-	-	-	-	-	-	-	1	-	-	2
Įgimtos širdies formavimosi ydos Congenital malformations of heart Q20-Q24	Iš viso-Total	6	-	-	-	1	-	-	-	-	-	-	-	1	-	-	-	-	-	-	8
	Vyrai-Males	5	-	-	-	1	-	-	-	-	-	-	-	1	-	-	-	-	-	-	7
	Moterys-Females	1	-	-	-	-	-	-	-	-	-	-	-	-	-	-	-	-	-	-	1

Kaimo gyventojai – Rural population

Mirties priežastys (TLK-10-AM) Cause of death (ICD-10-AM)		Amžiaus grupės – Age group																			
		< 1 metų under 1 year	1 - 4	5 - 9	10 - 14	15 - 19	20 - 24	25 - 29	30 - 34	35 - 39	40 - 44	45 - 49	50 - 54	55 - 59	60 - 64	65 - 69	70 - 74	75 - 79	80 - 84	85+	Iš viso Total
Simptomai, požymiai ir nenormalūs klinikiniai bei laboratoriniai radiniai Symptoms and ill-defined conditions R00-R99	Iš viso-Total	-	-	-	-	2	3	5	8	12	13	14	24	17	25	17	7	4	10	15	176
	Vyrai-Males	-	-	-	-	2	2	4	7	10	12	11	16	14	18	8	5	2	3	4	118
	Moterys-Females	-	-	-	-	-	1	1	1	1	2	1	3	8	3	7	9	2	2	7	11
Senatvė Senility R54	Iš viso-Total	-	-	-	-	-	-	-	-	-	-	-	-	-	-	-	-	-	-	1	1
	Vyrai-Males	-	-	-	-	-	-	-	-	-	-	-	-	-	-	-	-	-	-	1	1
	Moterys-Females	-	-	-	-	-	-	-	-	-	-	-	-	-	-	-	-	-	-	-	-
Mirtingumo išorinės priežastys External causes of death V00-Y89	Iš viso-Total	-	2	1	2	10	24	21	40	44	42	62	83	117	91	100	77	53	52	80	901
	Vyrai-Males	-	1	1	2	8	21	16	37	41	37	55	64	99	68	78	59	35	23	25	670
	Moterys-Females	-	1	-	-	2	3	5	3	3	5	7	19	18	23	22	18	18	29	55	231
Nelaimingi atsitikimai Accidents V00-X59	Iš viso-Total	-	2	1	2	6	7	14	29	23	26	37	53	71	56	61	43	39	36	68	574
	Vyrai-Males	-	1	1	2	5	6	10	27	21	24	32	44	58	43	48	32	24	13	19	410
	Moterys-Females	-	1	-	-	1	1	4	2	2	2	5	9	13	13	13	11	15	23	49	164
Transporto įvykiai Transport accidents V00-V99	Iš viso-Total	-	-	-	1	3	4	3	7	7	2	6	7	11	7	5	4	1	2	-	70
	Vyrai-Males	-	-	-	1	3	3	2	6	6	2	6	5	9	6	5	3	1	2	-	60
	Moterys-Females	-	-	-	-	-	1	1	1	1	-	-	2	2	1	-	1	-	-	-	10
Pėstysis sužeistas transporto įvykio metu Pedestrian injured in transport accident V00-V09	Iš viso-Total	-	-	-	-	-	-	1	-	-	-	1	-	-	1	1	1	-	-	-	5
	Vyrai-Males	-	-	-	-	-	-	1	-	-	-	1	-	-	1	1	1	-	-	-	5
	Moterys-Females	-	-	-	-	-	-	-	-	-	-	-	-	-	-	-	-	-	-	-	-
Važiujantysis pedaline transporto priemone, sužeistas transporto įvykio metu Pedal cyclist injured in transport accident V10-V19	Iš viso-Total	-	-	-	-	-	-	-	-	-	-	1	1	-	1	1	-	-	-	-	4
	Vyrai-Males	-	-	-	-	-	-	-	-	-	-	-	1	-	-	1	1	-	-	-	3
	Moterys-Females	-	-	-	-	-	-	-	-	-	-	-	-	1	-	-	-	-	-	-	1
Motociklininkas, sužeistas transporto įvykio metu Motorcycle rider injured in transport accident V20-V39	Iš viso-Total	-	-	-	1	-	-	1	2	2	-	1	-	-	-	-	-	-	-	-	7
	Vyrai-Males	-	-	-	1	-	-	1	2	2	-	1	-	-	-	-	-	-	-	-	7
	Moterys-Females	-	-	-	-	-	-	-	-	-	-	-	-	-	-	-	-	-	-	-	-

Kaimo gyventojai – Rural population

Mirties priežastys (TLK-10-AM) Cause of death (ICD-10-AM)		Amžiaus grupės – Age group																			
		< 1 metų under 1 year	1 - 4	5 - 9	10 - 14	15 - 19	20 - 24	25 - 29	30 - 34	35 - 39	40 - 44	45 - 49	50 - 54	55 - 59	60 - 64	65 - 69	70 - 74	75 - 79	80 - 84	85+	Iš viso Total
Važiuojantysis automobiliu, sužeistas transporto įvykio metu Occupant of car injured in transport accident V40-V79	Iš viso-Total	-	-	-	-	3	3	1	2	4	-	2	3	5	3	1	2	1	1	-	31
	Vyrai-Males	-	-	-	-	3	2	-	1	4	-	2	2	4	2	1	1	1	1	-	24
	Moterys-Females	-	-	-	-	-	1	1	1	-	-	-	1	1	1	-	1	-	-	-	7
Nukritimai Falls W00-W19	Iš viso-Total	-	1	-	-	-	-	-	4	3	1	8	5	13	11	13	12	19	26	46	162
	Vyrai-Males	-	-	-	-	-	-	-	4	3	1	6	3	11	10	10	7	10	9	11	85
	Moterys-Females	-	1	-	-	-	-	-	-	-	-	2	2	2	1	3	5	9	17	35	77
Nukritimas (griuvimas) ant ir nuo laiptų bei pakopų Fall on and from stairs and steps W10	Iš viso-Total	-	-	-	-	-	-	-	-	-	2	3	2	4	4	1	2	-	-	18	
	Vyrai-Males	-	-	-	-	-	-	-	-	-	1	2	2	3	4	-	1	-	-	13	
	Moterys-Females	-	-	-	-	-	-	-	-	-	1	1	-	1	-	1	1	-	-	5	
Kritimas ant ir nuo pastolių Fall on and from scaffolding W12	Iš viso-Total	-	-	-	-	-	-	-	-	-	-	-	-	2	-	-	-	-	-	2	
	Vyrai-Males	-	-	-	-	-	-	-	-	-	-	-	-	-	2	-	-	-	-	2	
	Moterys-Females	-	-	-	-	-	-	-	-	-	-	-	-	-	-	-	-	-	-	-	
Kritimas nuo, iš arba per pastatą ar konstrukciją Fall from, out of or through building or structure W13	Iš viso-Total	-	1	-	-	-	-	-	3	-	-	-	-	1	1	1	-	1	-	1	9
	Vyrai-Males	-	-	-	-	-	-	-	3	-	-	-	-	1	1	1	-	-	-	-	6
	Moterys-Females	-	1	-	-	-	-	-	-	-	-	-	-	-	-	-	-	1	-	1	3
Negyvų mechaninių jėgų poveikis Exposure to inanimate mechanical forces W20-W49	Iš viso-Total	-	-	-	-	-	1	-	-	-	1	2	-	1	2	1	2	1	-	1	12
	Vyrai-Males	-	-	-	-	-	1	-	-	-	1	2	-	1	2	1	2	1	-	-	11
	Moterys-Females	-	-	-	-	-	-	-	-	-	-	-	-	-	-	-	-	-	-	1	1
Atsitiktinis paskendimas Accidental drowning and submersion W65-W74	Iš viso-Total	-	-	-	1	2	-	3	5	5	2	3	7	7	4	5	6	7	2	4	63
	Vyrai-Males	-	-	-	1	2	-	3	4	5	1	3	6	5	3	4	4	3	-	2	46
	Moterys-Females	-	-	-	-	-	-	-	1	-	1	-	1	2	1	1	2	4	2	2	17
Kitoks atsitiktinis kvėpavimo sutrikdymas Other accidental threats to breathing W75-W84	Iš viso-Total	-	-	1	-	-	-	1	2	-	3	2	2	5	3	6	3	-	-	2	30
	Vyrai-Males	-	-	1	-	-	-	1	2	-	3	2	2	4	1	3	3	-	-	2	24
	Moterys-Females	-	-	-	-	-	-	-	-	-	-	-	-	1	2	3	-	-	-	-	6

Kaimo gyventojai – Rural population

Mirties priežastys (TLK-10-AM) Cause of death (ICD-10-AM)		Amžiaus grupės – Age group																			
		< 1 metų under 1 year	1 - 4	5 - 9	10 - 14	15 - 19	20 - 24	25 - 29	30 - 34	35 - 39	40 - 44	45 - 49	50 - 54	55 - 59	60 - 64	65 - 69	70 - 74	75 - 79	80 - 84	85+	Iš viso Total
Elektros srovės poveikis Exposure to electric current W85-W87	Iš viso-Total	-	1	-	-	-	-	-	-	-	-	-	3	3	-	-	-	-	-	-	7
	Vyrai-Males	-	1	-	-	-	-	-	-	-	-	-	3	3	-	-	-	-	-	-	7
	Moterys-Females	-	-	-	-	-	-	-	-	-	-	-	-	-	-	-	-	-	-	-	-
Dūmų, gaisro ir liepsnos poveikis Exposure to smoke, fire and flames X00-X09	Iš viso-Total	-	-	-	-	1	1	1	-	-	-	2	6	6	4	8	5	2	1	2	39
	Vyrai-Males	-	-	-	-	-	1	-	-	-	-	2	5	6	3	6	4	2	-	1	30
	Moterys-Females	-	-	-	-	1	-	1	-	-	-	-	1	-	1	2	1	-	1	1	9
Intensyvaus natūralaus šalčio poveikis Exposure to excessive natural cold X31	Iš viso-Total	-	-	-	-	-	-	-	2	-	5	5	9	12	18	16	6	6	2	3	84
	Vyrai-Males	-	-	-	-	-	-	-	2	-	5	3	8	9	12	14	5	4	1	1	64
	Moterys-Females	-	-	-	-	-	-	-	-	-	-	2	1	3	6	2	1	2	1	2	20
Žaibo auka Victim of lightning X33	Iš viso-Total	-	-	-	-	-	-	-	-	-	-	-	-	-	-	-	-	-	-	-	-
	Vyrai-Males	-	-	-	-	-	-	-	-	-	-	-	-	-	-	-	-	-	-	-	-
	Moterys-Females	-	-	-	-	-	-	-	-	-	-	-	-	-	-	-	-	-	-	-	-
Atsitiktinis apsinuodijimas kenksmingomis medžiagomis ir jų poveikis Accidental poisoning by and exposure to noxious substances X40-X49	Iš viso-Total	-	-	-	-	-	1	5	8	8	11	7	10	11	7	2	2	2	-	3	77
	Vyrai-Males	-	-	-	-	-	1	3	8	7	10	7	9	8	6	-	2	2	-	1	64
	Moterys-Females	-	-	-	-	-	-	2	-	1	1	-	1	3	1	2	-	-	-	2	13
Atsitiktinis apsinuodijimas narkotikais ir psichodisleptikais Accidental poisoning by and exposure to narcotics and psychodysleptics X42	Iš viso-Total	-	-	-	-	-	-	3	1	2	2	-	1	-	-	-	-	-	-	-	9
	Vyrai-Males	-	-	-	-	-	-	1	1	2	2	-	1	-	-	-	-	-	-	-	7
	Moterys-Females	-	-	-	-	-	-	2	-	-	-	-	-	-	-	-	-	-	-	-	2

Kaimo gyventojai – Rural population

Mirties priežastys (TLK-10-AM) Cause of death (ICD-10-AM)		Amžiaus grupės – Age group																				
		< 1 metų under 1 year	1 - 4	5 - 9	10 - 14	15 - 19	20 - 24	25 - 29	30 - 34	35 - 39	40 - 44	45 - 49	50 - 54	55 - 59	60 - 64	65 - 69	70 - 74	75 - 79	80 - 84	85+	Iš viso Total	
Atsitiktinis apsinuodijimas kitais ir nepatikslingais medikamentais ir biologinėmis medžiagomis bei jų poveikis <i>Accidental poisoning by and exposure to other and unspecified drugs, medicaments and biological substances X44</i>	Iš viso-Total	-	-	-	-	-	-	-	-	-	-	-	-	-	-	-	-	-	-	3	3	
	Vyrai-Males	-	-	-	-	-	-	-	-	-	-	-	-	-	-	-	-	-	-	-	1	1
	Moterys-Females	-	-	-	-	-	-	-	-	-	-	-	-	-	-	-	-	-	-	-	2	2
Atsitiktinis apsinuodijimas alkoholiu <i>Accidental poisoning by and exposure to alcohol X45</i>	Iš viso-Total	-	-	-	-	-	1	2	7	4	8	6	8	10	6	2	2	1	-	-	57	
	Vyrai-Males	-	-	-	-	-	1	2	7	3	7	6	7	7	5	-	2	1	-	-	48	
	Moterys-Females	-	-	-	-	-	-	-	-	1	1	-	1	3	1	2	-	-	-	-	9	
Tyčiniai susižalojimai (savižudybės) <i>Intentional self-harm X60-X84</i>	Iš viso-Total	-	-	-	-	4	14	6	8	16	12	12	21	27	23	20	23	11	8	8	213	
	Vyrai-Males	-	-	-	-	3	12	6	8	15	10	11	15	26	16	18	20	9	6	5	180	
	Moterys-Females	-	-	-	-	1	2	-	-	1	2	1	6	1	7	2	3	2	2	3	33	
Tyčinis apsinuodijimas medikamentais ir biologinėmis medžiagomis <i>Intentional self-poisoning by and exposure to medicaments and biological substances X60-X64</i>	Iš viso-Total	-	-	-	-	-	1	-	-	1	-	-	1	-	1	-	-	-	-	-	4	
	Vyrai-Males	-	-	-	-	-	-	-	-	1	-	-	1	-	-	-	-	-	-	-	2	
	Moterys-Females	-	-	-	-	-	1	-	-	-	-	-	-	-	1	-	-	-	-	-	2	
Tyčinis apsinuodijimas dujomis, garais ir tirpikliais <i>Intentional self-poisoning by and exposure to organic solvents, gases and vapours X66-X67</i>	Iš viso-Total	-	-	-	-	-	-	-	-	-	-	-	-	-	-	-	1	-	-	-	1	
	Vyrai-Males	-	-	-	-	-	-	-	-	-	-	-	-	-	-	-	1	-	-	-	1	
	Moterys-Females	-	-	-	-	-	-	-	-	-	-	-	-	-	-	-	-	-	-	-	-	

Kaimo gyventojai – Rural population

Mirties priežastys (TLK-10-AM) Cause of death (ICD-10-AM)		Amžiaus grupės – Age group																			
		< 1 metų under 1 year	1 - 4	5 - 9	10 - 14	15 - 19	20 - 24	25 - 29	30 - 34	35 - 39	40 - 44	45 - 49	50 - 54	55 - 59	60 - 64	65 - 69	70 - 74	75 - 79	80 - 84	85+	Iš viso Total
Tyčinis apsinuodijimas pesticidais, chemikalais ir kenksmingomis medžiagomis <i>Intentional self-poisoning by and exposure to chemicals and noxious substances</i> X68-X69	Iš viso-Total	-	-	-	-	-	-	-	-	-	-	-	-	-	-	-	-	-	-	-	-
	Vyrai-Males	-	-	-	-	-	-	-	-	-	-	-	-	-	-	-	-	-	-	-	-
	Moterys-Females	-	-	-	-	-	-	-	-	-	-	-	-	-	-	-	-	-	-	-	-
Tyčinis susižalojimas pasikariant, pasismaugiant ir uždūstant <i>Intentional self-harm by hanging, strangulation and suffocation</i> X70	Iš viso-Total	-	-	-	-	4	10	6	7	15	12	11	18	26	20	19	21	10	8	8	195
	Vyrai-Males	-	-	-	-	3	9	6	7	14	10	10	13	25	14	17	18	8	6	5	165
	Moterys-Females	-	-	-	-	1	1	-	-	1	2	1	5	1	6	2	3	2	2	3	30
Tyčinis susižalojimas šaunamojo ginklo šūviu ir sprogstamosiomis medžiagomis <i>Intentional self-harm by firearm discharge and explosive material</i> X72-X75	Iš viso-Total	-	-	-	-	-	1	-	1	-	-	1	2	1	-	1	-	1	-	-	8
	Vyrai-Males	-	-	-	-	-	1	-	1	-	-	1	1	1	-	1	-	1	-	-	7
	Moterys-Females	-	-	-	-	-	-	-	-	-	-	-	1	-	-	-	-	-	-	-	1
Tyčinis susižalojimas aštriais daiktais <i>Intentional self-harm by sharp object</i> X78	Iš viso-Total	-	-	-	-	-	1	-	-	-	-	-	-	-	1	-	1	-	-	-	3
	Vyrai-Males	-	-	-	-	-	1	-	-	-	-	-	-	-	1	-	1	-	-	-	3
	Moterys-Females	-	-	-	-	-	-	-	-	-	-	-	-	-	-	-	-	-	-	-	-
Tyčinis susižalojimas nušokus nuo aukštumos <i>Intentional self-harm by jumping from a high place</i> X80	Iš viso-Total	-	-	-	-	-	-	-	-	-	-	-	-	-	1	-	-	-	-	-	1
	Vyrai-Males	-	-	-	-	-	-	-	-	-	-	-	-	-	1	-	-	-	-	-	1
	Moterys-Females	-	-	-	-	-	-	-	-	-	-	-	-	-	-	-	-	-	-	-	-
Pasikėsinimas (nužudymai) <i>Assault</i> X85-Y09	Iš viso-Total	-	-	-	-	-	-	-	-	1	-	2	1	1	2	-	-	-	-	-	7
	Vyrai-Males	-	-	-	-	-	-	-	-	-	-	1	-	-	1	-	-	-	-	-	2
	Moterys-Females	-	-	-	-	-	-	-	-	-	1	-	1	1	1	1	-	-	-	-	5
Pasikėsinimas pakariant, smaugiant ir uždūsinant <i>Assault by hanging,</i>	Iš viso-Total	-	-	-	-	-	-	-	-	-	-	1	-	-	-	-	-	-	-	-	1
	Vyrai-Males	-	-	-	-	-	-	-	-	-	-	1	-	-	-	-	-	-	-	-	1

Kaimo gyventojai – Rural population

Mirties priežastys (TLK-10-AM) Cause of death (ICD-10-AM)		Amžiaus grupės – Age group																			
		< 1 metų under 1 year	1 - 4	5 - 9	10 - 14	15 - 19	20 - 24	25 - 29	30 - 34	35 - 39	40 - 44	45 - 49	50 - 54	55 - 59	60 - 64	65 - 69	70 - 74	75 - 79	80 - 84	85+	Iš viso Total
strangulation and suffocation X91	Moterys-Females	-	-	-	-	-	-	-	-	-	-	-	-	-	-	-	-	-	-	-	-
Pasikėsinimas naudojant aštrius daiktus Assault by sharp object X99	Iš viso-Total	-	-	-	-	-	-	-	-	-	1	-	-	1	1	-	-	-	-	-	3
	Vyrai-Males	-	-	-	-	-	-	-	-	-	-	-	-	-	-	-	-	-	-	-	-
	Moterys-Females	-	-	-	-	-	-	-	-	-	1	-	-	1	1	-	-	-	-	-	3
Pasikėsinimas naudojant fizinę jėgą Assault by bodily force Y04-Y05	Iš viso-Total	-	-	-	-	-	-	-	-	-	-	1	-	-	-	-	-	-	-	-	1
	Vyrai-Males	-	-	-	-	-	-	-	-	-	-	-	-	-	-	-	-	-	-	-	-
	Moterys-Females	-	-	-	-	-	-	-	-	-	-	-	1	-	-	-	-	-	-	-	1
Įvykis, kai ketinimas nepatikslingas Event of undetermined intent Y10-Y34	Iš viso-Total	-	-	-	-	-	3	1	3	5	1	12	4	14	10	12	11	2	5	1	84
	Vyrai-Males	-	-	-	-	-	3	-	2	5	1	11	3	12	8	8	7	1	3	-	64
	Moterys-Females	-	-	-	-	-	-	1	1	-	-	1	1	2	2	4	4	1	2	1	20
Apsinuodijimas narkotikais ir psichodisleptikais Poisoning by and exposure to narcotics and psychodysleptics Y12	Iš viso-Total	-	-	-	-	-	-	-	-	1	-	-	-	-	-	-	-	-	-	-	1
	Vyrai-Males	-	-	-	-	-	-	-	-	1	-	-	-	-	-	-	-	-	-	-	1
	Moterys-Females	-	-	-	-	-	-	-	-	-	-	-	-	-	-	-	-	-	-	-	-
Apsinuodijimas kitais ir nepatikslingais medikamentais Poisoning by and exposure to other and unspecified medicaments Y10-Y11, Y13-Y14	Iš viso-Total	-	-	-	-	-	1	-	-	-	-	-	-	-	-	1	-	-	-	-	2
	Vyrai-Males	-	-	-	-	-	1	-	-	-	-	-	-	-	-	-	-	-	-	-	1
	Moterys-Females	-	-	-	-	-	-	-	-	-	-	-	-	-	-	-	1	-	-	-	1
Pasikorimas, pasmaugimas ir uždusimas Hanging, strangulation and suffocation Y20	Iš viso-Total	-	-	-	-	-	1	1	3	-	-	2	-	-	1	2	1	1	-	-	12
	Vyrai-Males	-	-	-	-	-	1	-	2	-	-	2	-	-	1	2	-	1	-	-	9
	Moterys-Females	-	-	-	-	-	-	1	1	-	-	-	-	-	-	-	1	-	-	-	3
Paskendimas, kai ketinimas nežinomas Drowning and submersion, undetermined intent Y21	Iš viso-Total	-	-	-	-	-	1	-	-	1	-	2	2	3	1	2	3	-	-	1	16
	Vyrai-Males	-	-	-	-	-	1	-	-	1	-	2	1	3	-	2	2	-	-	-	12
	Moterys-Females	-	-	-	-	-	-	-	-	-	-	-	1	-	1	-	1	-	-	1	4

Kaimo gyventojai – Rural population

Mirties priežastys (TLK-10-AM) Cause of death (ICD-10-AM)		Amžiaus grupės – Age group																			
		< 1 metų under 1 year	1 - 4	5 - 9	10 - 14	15 - 19	20 - 24	25 - 29	30 - 34	35 - 39	40 - 44	45 - 49	50 - 54	55 - 59	60 - 64	65 - 69	70 - 74	75 - 79	80 - 84	85+	Iš viso Total
Sužeidimas šaunamojo ginklo šūviu ir naudojant sprogmunis <i>Firearm discharge and contact with explosive material</i> Y22-Y25	Iš viso- <i>Total</i>	-	-	-	-	-	-	-	-	-	-	-	-	-	-	1	-	-	-	-	1
	Vyrai- <i>Males</i>	-	-	-	-	-	-	-	-	-	-	-	-	-	-	1	-	-	-	-	1
	Moterys- <i>Females</i>	-	-	-	-	-	-	-	-	-	-	-	-	-	-	-	-	-	-	-	-
Kiti ir nepatikslinti įvykiai, kai ketinimai nežinomi <i>Other and unspecified events</i> Y29, Y31-Y34	Iš viso- <i>Total</i>	-	-	-	-	-	-	-	3	-	5	2	7	5	6	5	1	5	-	39	
	Vyrai- <i>Males</i>	-	-	-	-	-	-	-	3	-	5	2	6	5	3	4	-	3	-	31	
	Moterys- <i>Females</i>	-	-	-	-	-	-	-	-	-	-	-	1	-	3	1	1	2	-	8	
Išorinių mirtingumo priežasčių padariniai <i>Sequelae of external causes of mortality</i> Y85-Y89	Iš viso- <i>Total</i>	-	-	-	-	-	-	-	-	2	-	3	4	1	2	-	1	1	1	15	
	Vyrai- <i>Males</i>	-	-	-	-	-	-	-	-	2	-	1	3	1	1	-	1	1	-	10	
	Moterys- <i>Females</i>	-	-	-	-	-	-	-	-	-	-	2	1	-	1	-	-	-	1	5	
Specialios paskirties kodai <i>Codes for special purposes</i> U00-U49, U78-U88	Iš viso- <i>Total</i>	1	-	-	-	2	1	-	5	4	9	10	12	23	50	54	88	135	179	348	921
	Vyrai- <i>Males</i>	1	-	-	-	-	-	-	3	2	7	8	9	17	34	34	55	74	90	122	456
	Moterys- <i>Females</i>	-	-	-	2	1	-	2	2	2	2	3	6	16	20	33	61	89	226	419	465
COVID-19 U07.1-U07.2	Iš viso- <i>Total</i>	1	-	-	-	2	1	-	5	4	9	10	12	23	50	54	88	135	179	348	921
	Vyrai- <i>Males</i>	1	-	-	-	-	-	-	3	2	7	8	9	17	34	34	55	74	90	122	456
	Moterys- <i>Females</i>	-	-	-	2	1	-	2	2	2	2	3	6	16	20	33	61	89	226	419	465

1.13. Mirtingumas pagal mirties priežastis ir amžiaus grupes 2022 m. Visi gyventojai

1.13. Mortality by cause of death and age group, 2022. Total population

Mirusiųjų skaičius 100 000 atitinkamo amžiaus gyventojų
Deaths per 100 000 population at age specified

Iš viso - Total

Mirties priežastys (TLK-10-AM)	Kodai Codes	Amžiaus grupės – Age group											Cause of death (ICD-10-AM)
		Visos Total	<1metų under 1 year	1–4	5–14	15–24	25–34	35–44	45–54	55–64	65–74	75+	
Iš viso	A00-Y89	1514,5	292,1	16,2	8,2	51,5	111,8	234,4	594,4	1241,8	2649,7	9741,8	All causes of death
Infekcinės ir parazitinės ligos	A00–B99	25,4	4,4	1,9	-	0,4	2,2	7,0	15,1	21,4	44,8	149,6	Infectious and parasitic diseases
Žarnyno infekcinės ligos	A00–A09	2,5	-	1,0	-	-	-	-	0,8	1,9	4,0	17,9	Intestinal infectious diseases
Tuberkuliozė (be padarinių)	A15–A19	3,1	-	-	-	-	0,3	1,3	3,8	7,2	7,2	4,9	Tuberculosis
Kvėpavimo organų TBC	A15–A16	3,0	-	-	-	-	0,3	1,3	3,5	7,2	6,6	4,9	Respiratory tuberculosis
Meningokokinė infekcija	A39	0,1	4,4	-	-	-	-	-	0,3	-	-	-	Meningococcal infection
Sepsis	A40–A41	12,5	-	1,0	-	0,4	1,4	1,6	4,3	6,5	21,1	87,9	Septicaemia
Virusinis hepatitas	B15–B19	0,8	-	-	-	-	0,3	1,0	2,5	1,4	0,7	0,4	Viral hepatitis
ŽIV sukelta liga	B20–B24	0,9	-	-	-	-	0,3	3,1	2,3	0,5	0,3	-	Human immunodeficiency virus (HIV) disease
Tuberkuliozės padariniai	B90	0,2	-	-	-	-	-	-	-	1,2	0,3	0,4	Sequelae of tuberculosis
Piktybiniai navikai	C00–C96	279,0	4,4	4,8	1,0	2,6	13,3	31,9	138,8	365,0	739,8	1274,2	Malignant neoplasms
Lūpos, burnos ertmės ir ryklės	C00-C14	11,5	-	-	-	0,4	-	3,9	15,1	28,6	29,0	15,2	Lip, oral cavity and pharynx
Stemplės	C15	7,6	-	-	-	-	-	0,8	6,6	16,0	22,7	18,3	Oesophagus
Skrandžio	C16	19,3	-	-	-	-	2,2	1,6	11,1	26,3	57,7	76,5	Stomach
Storosios žarnos	C18	19,1	-	-	-	-	0,3	1,6	5,0	16,5	39,9	122,2	Colon
Rektosigminės jungties, tiesiosios žarnos, išangės	C19–C21	13,3	-	-	-	-	0,3	0,3	6,6	15,3	33,0	69,7	Rectum, anus, anal canal
Kepenų ir intrahepatinių tulžies latakų	C22	8,3	-	-	-	-	-	0,3	4,8	15,1	24,4	29,3	Liver and intrahepatic bile ducts
Tulžies pūslės	C23	1,3	-	-	-	-	-	0,3	0,3	1,6	2,0	8,8	Gallbladder
Kasos	C25	18,6	-	-	-	-	-	1,6	6,8	20,2	52,1	94,4	Pancreas
Gerklų	C32	3,9	-	-	-	-	-	0,3	1,5	6,7	14,5	11,8	Larynx
Trachėjos, bronchų ir plaučių	C33–C34	39,8	-	-	-	-	-	2,1	14,1	62,8	135,1	145,8	Trachea, bronchus and lung
Odos melanoma ir kiti odos	C43–C44	5,8	-	-	-	-	0,3	0,8	3,0	4,9	10,9	35,4	Melanoma and other malignant neoplasms of skin
Krūtis	C50	19,8	-	-	-	-	2,5	5,2	16,7	24,6	43,8	86,8	Breast
Inkstų, išskyrus geldeles	C64	8,8	-	-	-	-	-	-	3,3	12,1	22,7	43,4	Kidney, except renal pelvis
Šlapimo pūslės	C67	9,2	-	-	-	-	-	0,3	2,5	6,5	21,4	59,8	Bladder
Smegenų ir centrinės nervų sistemos	C70-C72	9,6	4,4	1,9	0,3	0,7	2,5	4,7	7,1	16,7	20,4	29,3	Brain and central nervous system
Skydliaukės	C73	1,0	-	-	-	-	0,3	0,3	0,3	0,5	2,0	6,5	Thyroid gland
Hodžkino limfoma	C81	0,1	-	-	-	-	-	-	0,3	0,2	-	-	Hodgkin's lymphoma
Ne Hodžkino limfomos	C82- C85	5,3	-	-	-	-	0,3	0,3	3,0	5,6	13,2	27,0	Non-Hodgkin's lymphomas
Dauginė mieloma ir piktybiniai plazminių ląstelių navikai	C90	4,0	-	-	-	-	-	-	1,3	2,6	13,2	22,1	Multiple myeloma and malignant plasma cell neoplasms
Leukemija	C91-C95	8,3	-	1,9	-	0,4	1,4	0,3	2,0	5,8	21,7	48,0	Leukaemia
Kiti, in situ gerybiniai, nepatiksinti ir nežinomos eigos navikai	D00-D48	7,9	-	-	0,3	-	0,6	-	1,5	4,9	19,4	51,0	Other neoplasms
Kraujo ir kraujodaros organų ligos	D50–D89	2,3	-	-	-	0,7	-	0,5	0,8	3,5	4,0	11,8	Diseases of the blood and blood-forming organs

Iš viso - Total

Mirties priežastys (TLK-10-AM)	Kodai Codes	Amžiaus grupės – Age group											Cause of death (ICD-10-AM)
		Visos Total	<1 metų under 1 year	1–4	5–14	15–24	25–34	35–44	45–54	55–64	65–74	75+	
Endokrininės, mitybos ir medžiagų apykaitos ligos	E00–E89	24,6	4,4	1,0	1,4	0,4	1,1	2,9	8,3	20,5	53,7	148,5	Endocrine, nutritional and metabolic diseases
Cukrinis diabetas	E10–E14	22,7	-	-	0,3	-	0,6	2,3	7,6	18,4	49,4	141,2	Diabetes mellitus
Psichikos ir elgesio sutrikimai	F00–F99	17,0	-	-	-	-	1,1	2,3	3,0	3,5	12,9	152,7	Mental and behavioural disorders
Demencija	F01-F03	15,2	-	-	-	-	-	-	0,3	1,9	9,9	148,5	Dementia
Psichikos ir elgesio sutrikimai vartojant alkoholi	F10	0,6	-	-	-	-	0,6	0,8	1,3	0,7	1,6	-	Mental and behavioural disorders due to use of alcohol
Psichikos ir elgesio sutrikimai vartojant kitas psichoaktyvias medžiagas	F11–F19	0,2	-	-	-	-	-	1,0	0,5	-	-	0,4	Mental and behavioural disorders due to use of other psychoactive substances
Nervų sistemos ligos	G00–G99	29,4	4,4	1,9	0,3	7,0	3,6	7,5	13,4	23,0	44,5	182,7	Diseases of the nervous system
Meningitas	G00–G03	0,4	-	-	-	-	-	0,3	0,3	0,9	0,7	1,1	Meningitis
Parkinsono liga	G20	8,1	-	-	-	-	-	-	-	1,6	6,9	76,1	Parkinson's disease
Alzheimerio liga	G30	8,1	-	-	-	-	-	-	0,3	1,9	7,9	74,2	Alzheimer's disease
Kraujotakos sistemos ligos	I00–I99	794,7	-	-	0,7	2,6	11,4	41,7	152,4	452,6	1170,1	6163,4	Diseases of the circulatory system
Lėtinės reumatinės širdies ligos	I05–I09	1,4	-	-	-	-	-	-	-	1,2	4,6	8,4	Chronic rheumatic heart diseases
Hipertenzinės ligos	I10–I15	67,6	-	-	-	-	0,6	4,1	14,4	44,2	83,0	531,8	Hypertensive diseases
Išeminės širdies ligos	I20–I25	473,8	-	-	-	0,7	2,2	16,9	75,4	264,3	672,2	3755,5	Ischaemic heart diseases
Miokardo infarktas	I21	40,3	-	-	-	0,4	1,1	4,4	16,7	46,0	87,7	224,2	Myocardial infarction
Kitos išeminės širdies ligos	I20, I24–I25	433,5	-	-	-	0,4	1,1	12,4	58,8	218,3	584,6	3531,3	Other ischaemic heart diseases
Kitos širdies ligos	I30–I33, I39–I52	28,0	-	-	0,7	1,5	5,5	11,1	24,7	36,7	51,7	118,8	Other heart diseases
Cerebrovaskulinės ligos	I60–I69	191,9	-	-	-	0,4	1,9	5,7	26,0	76,7	286,7	1560,8	Cerebrovascular diseases
Insultas	I60–I64	93,8	-	-	-	-	1,9	4,7	22,2	56,3	176,0	672,7	Stroke
Aterosklerozė	I70	4,8	-	-	-	-	-	-	-	2,3	13,5	32,4	Atherosclerosis
Kvėpavimo sistemos ligos	J00–J99	41,0	-	-	0,7	1,1	2,8	7,3	18,4	43,0	79,4	236,0	Diseases of the respiratory system
Gripas	J09–J11	0,6	-	-	-	-	-	-	-	1,2	0,7	3,4	Influenza
Pneumonija	J12–J18	19,7	-	-	0,3	0,7	1,1	5,7	13,4	23,5	31,6	106,6	Pneumonia
Lėtinės apatinių kvėpavimo takų ligos	J40–J47	16,5	-	-	-	-	0,3	0,5	2,3	13,5	39,2	105,8	Chronic lower respiratory diseases
Lėtinis bronchitas, emfizema ir kitos lėtinės obstrukcinės plaučių ligos	J41–J44	14,7	-	-	-	-	-	0,3	2,0	12,8	36,2	92,1	Chronic bronchitis, emphysema and other chronic obstructive pulmonary diseases
Bronchinė astma	J45–J46	1,3	-	-	-	-	0,3	0,3	-	0,5	2,0	10,3	Asthma
Virškinimo sistemos ligos	K00–K93	77,9	-	1,0	-	0,7	14,4	42,0	101,7	104,6	138,4	272,6	Diseases of the digestive system
Skrandžio, dvylikapirštės žarnos ir gastrojejuninės opos	K25–K28	10,7	-	-	-	-	1,1	1,0	9,1	12,6	20,8	53,7	Gastric, duodenal and peptic ulcer
Kirmėlinės ataugos ligos	K35–K38	0,4	-	-	-	-	0,3	-	-	-	1,3	1,9	Diseases of appendix
Alkoholinė kepenų liga	K70	11,3	-	-	-	0,4	5,8	14,8	30,0	17,4	13,8	2,3	Alcoholic liver disease
Lėtinis hepatitas, neklasifikuojamas kitur	K73	0,4	-	-	-	-	-	-	1,0	0,9	1,0	0,4	Chronic hepatitis, not elsewhere classified
Kepenų cirozė ir fibrozė	K74	17,7	-	-	-	-	1,9	12,2	32,5	38,1	36,2	16,8	Fibrosis and cirrhosis of liver

Iš viso - Total

Mirties priežastys (TLK-10-AM)	Kodai Codes	Amžiaus grupės – Age group											Cause of death (ICD-10-AM)
		Visos Total	<1 metų under 1 year	1–4	5–14	15–24	25–34	35–44	45–54	55–64	65–74	75+	
Odos ir poodžio ligos	L00–L99	1,5	-	-	-	-	-	0,5	1,5	1,4	3,3	7,2	Diseases of the skin and subcutaneous tissue
Jungiamojo audinio ir raumenų bei skeleto ligos	M00–M99	3,5	-	-	-	0,4	-	0,5	1,5	3,7	7,9	18,7	Diseases of the musculoskeletal system and connective tissue
Reumatinis artritas	M05–M06	0,8	-	-	-	-	-	0,3	-	0,5	2,6	4,9	Rheumatoid arthritis
Artrozė	M15–M19	0,1	-	-	-	-	-	-	-	-	1,0	0,4	Arthrosis
Lyties ir šlapimo sistemos ligos	N00–N99	11,2	-	-	-	0,4	0,6	0,5	2,5	6,7	17,1	83,8	Diseases of the genitourinary system
Perinatalinio laikotarpio ligos	P00–P96	1,0	117,7	-	-	-	-	-	-	-	-	-	Diseases of the perinatal period
Įgimtos formavimosi ydos, deformacijos ir chromosomų anomalijos	Q00–Q99	1,8	117,7	-	0,7	1,5	0,8	0,5	0,8	1,9	0,3	0,8	Congenital malformations and chromosomal abnormalities
Įgimtos nervų sistemos formavimosi ydos	Q00–Q07	0,1	-	-	-	0,4	0,6	-	-	-	-	-	Congenital malformations of the nervous system
Įgimtos kraujotakos sistemos formavimosi ydos	Q20–Q28	0,7	52,3	-	-	0,7	0,3	-	0,3	0,7	-	0,8	Congenital malformations of the circulatory system
Simptomai, požymiai ir nenormalūs klinikiniai bei laboratoriniai radiniai	R00–R99	21,9	21,8	1,0	0,3	4,1	9,4	19,2	27,0	33,2	34,9	52,5	Symptoms and ill-defined conditions
Kūdikio staigios mirties sindromas	R95	0,2	21,8	-	-	-	-	-	-	-	-	-	Sudden infant death syndrome
Nežinomos ir nepatikslintos mirties priežastys	R96–R99	21,6	-	1,0	0,3	4,1	9,4	19,2	27,0	33,2	34,9	51,0	Unknown and unspecified causes
Mirtingumo išorinės priežastys	V00–Y89	82,5	13,1	4,8	2,7	28,6	47,3	63,5	93,1	111,3	134,4	217,4	External causes of death
Nelaimingi atsitikimai	V00–X59	52,0	4,4	4,8	2,0	11,9	27,4	35,3	55,5	68,6	82,1	163,7	Accidents
Transporto įvykiai	V00–V99	6,0	-	1,0	0,7	7,8	6,1	6,2	7,3	7,7	7,6	5,3	Transport accidents
Nukritimai	W00–W19	16,4	4,4	1,0	-	-	2,8	3,4	9,1	13,9	24,7	102,0	Accidental falls
Paskendimai	W65–W74	4,1	-	1,0	0,7	1,1	3,6	3,6	5,3	4,9	6,3	8,8	Accidental drowning and submersion
Atsitiktinis apsinuodijimas kenksmingomis medžiagomis ir jų poveikis	X40–X49	9,7	-	-	-	1,5	11,1	17,1	14,6	12,6	8,9	10,3	Accidental poisoning by and exposure to noxious substances
Atsitiktinis apsinuodijimas narkotikais ir psichodisleptikais	X42	2,4	-	-	-	-	6,4	8,3	2,8	0,5	-	-	Accidental poisoning by and exposure to narcotics and psychodysleptics
Atsitiktinis apsinuodijimas kitais ir nepatikslintais medikamentais ir biologinėmis medžiagomis bei jų poveikis	X44	0,9	-	-	-	0,4	-	0,3	-	-	1,3	7,2	Accidental poisoning by and exposure to other and unspecified drugs, medicaments and biological substances
Atsitiktinis apsinuodijimas alkoholiu	X45	5,6	-	-	-	0,7	3,3	6,7	10,6	11,6	6,6	2,3	Accidental poisoning by and exposure to alcohol
Tyčiniai susižalojimai (savižudybės)	X60–X84	18,6	-	-	0,7	11,5	14,1	18,1	20,9	27,2	30,3	30,8	Intentional self-harm
Pasikėsinimas (nužudymai)	X85–Y09	1,9	4,4	-	-	1,1	1,9	2,3	3,0	1,6	3,0	1,9	Assault

Iš viso - Total

Mirties priežastys (TLK-10-AM)	Kodai Codes	Amžiaus grupės – Age group											Cause of death (ICD-10-AM)
		Visos Total	<1 metų under 1 year	1–4	5–14	15–24	25–34	35–44	45–54	55–64	65–74	75+	
Ivykis, kai ketinimas nepatikslintas	Y10–Y34	7,3	4,4	-	-	2,6	3,6	7,0	11,4	10,2	13,2	11,4	Event of undetermined intent
Specialios paskirties kodai	U00–U49, U78–U88	92,0	4,4	-	-	1,1	3,3	6,5	14,6	41,6	144,7	719,1	Codes for special purposes
COVID-19	U07.1–U07.2	92,0	4,4	-	-	1,1	3,3	6,5	14,6	41,6	144,7	719,1	COVID-19

1.14. Mirtingumas pagal mirties priežastis ir amžiaus grupes 2022 m. Vyrai

1.14. Mortality by cause of death and age group, 2022. Males

Mirusiųjų skaičius 100 000 atitinkamo amžiaus gyventojų

Deaths per 100 000 population at age specified

Vyrai - Males

Mirties priežastys (TLK-10-AM)	Kodai Codes	Amžiaus grupės – Age group											Cause of death (ICD-10-AM)
		Visos Total	<1 metų under 1 year	1–4	5–14	15–24	25–34	35–44	45–54	55–64	65–74	75+	
Iš viso	A00–Y89	1548,4	316,9	11,1	9,9	73,1	160,7	342,5	843,8	1927,2	4152,2	11487,7	All causes of death
Infekcinės ir parazitinės ligos	A00–B99	29,5	8,6	1,9	-	0,7	4,3	10,7	24,0	36,8	68,1	203,0	Infectious and parasitic diseases
Žarnyno infekcinės ligos	A00–A09	2,2	-	1,9	-	-	-	-	0,5	2,6	3,3	23,1	Intestinal infectious diseases
Tuberkuliozė (be padarinių)	A15–A19	5,5	-	-	-	-	0,5	1,5	7,3	14,8	16,6	7,7	Tuberculosis
Kvėpavimo organų TBC	A15–A16	5,3	-	-	-	-	0,5	1,5	6,8	14,8	14,9	7,7	Respiratory tuberculosis
Meningokokinė infekcija	A39	0,1	8,6	-	-	-	-	-	-	-	-	-	Meningococcal infection
Sepsis	A40–A41	13,5	-	-	-	0,7	2,7	2,5	7,8	10,2	31,6	120,8	Septicaemia
Virusinis hepatitas	B15–B19	1,4	-	-	-	-	0,5	2,0	3,1	2,6	0,8	1,3	Viral hepatitis
ŽIV sukelta liga	B20–B24	1,3	-	-	-	-	0,5	4,6	3,1	0,5	-	-	Human immunodeficiency virus (HIV) disease
Tuberkuliozės padariniai	B90	0,5	-	-	-	-	-	-	-	2,6	0,8	-	Sequelae of tuberculosis
Piktybiniai navikai	C00–C96	323,8	-	1,9	1,3	2,2	10,3	28,5	153,6	504,5	1092,7	2054,9	Malignant neoplasms
Lūpos, burnos ertmės ir ryklės	C00–C14	20,4	-	-	-	0,7	-	6,1	26,1	55,1	60,6	32,1	Lip, oral cavity and pharynx
Stemplės	C15	12,9	-	-	-	-	-	1,5	11,0	30,1	45,7	42,4	Oesophagus
Skrandžio	C16	24,5	-	-	-	-	1,6	1,0	11,5	35,7	98,8	138,8	Stomach
Storosios žarnos	C18	18,5	-	-	-	-	-	0,5	5,7	20,9	50,6	168,4	Colon
Rektosigminės jungties, tiesiosios žarnos, išangės	C19–C21	15,8	-	-	-	-	0,5	-	8,9	22,5	55,6	102,8	Rectum, anus, anal canal
Kepenų ir intrahepatinių tulžies latakų	C22	11,9	-	-	-	-	-	0,5	7,3	27,1	40,7	51,4	Liver and intrahepatic bile ducts
Tulžies pūslės	C23	0,2	-	-	-	-	-	-	-	0,5	0,8	1,3	Gallbladder
Kasos	C25	18,4	-	-	-	-	-	3,1	8,9	28,1	68,1	106,7	Pancreas
Gerklų	C32	7,6	-	-	-	-	-	0,5	3,1	12,8	34,0	36,0	Larynx
Trachėjos, bronchų ir plaučių	C33–C34	65,2	-	-	-	-	-	2,0	23,5	116,4	264,0	341,8	Trachea, bronchus and lung
Odos melanoma ir kiti odos	C43–C44	5,8	-	-	-	-	-	0,5	2,6	7,1	14,1	51,4	Melanoma and other malignant neoplasms of skin
Krūtis	C50	0,5	-	-	-	-	-	-	1,6	1,0	0,8	1,3	Breast
Priešinės liaukos	C61	37,8	-	-	-	-	-	-	2,6	26,0	115,4	392,0	Prostate
Inkstų, išskyrus geldeles	C64	11,7	-	-	-	-	-	-	5,7	19,9	37,4	77,1	Kidney, except renal pelvis
Šlapimo pūslės	C67	15,4	-	-	-	-	-	0,5	4,7	12,8	43,2	149,1	Bladder
Smegenų ir centrinės nervų sistemos	C70–C72	10,1	-	-	0,7	-	2,2	5,6	7,8	18,9	29,1	39,8	Brain and central nervous system
Skydliaukės	C73	0,7	-	-	-	-	-	0,5	0,5	-	1,7	6,4	Thyroid gland
Hodžkinio limfoma	C81	0,2	-	-	-	-	-	-	0,5	0,5	-	-	Hodgkin's lymphoma
Ne Hodžkinio limfomos	C82–C85	6,2	-	-	-	-	0,5	0,5	4,7	8,7	15,8	45,0	Non-Hodgkin's lymphomas

Vyrai - Males

Mirties priežastys (TLK-10-AM)	Kodai Codes	Amžiaus grupės – Age group											Cause of death (ICD-10-AM)
		Visos Total	<1 metų under 1 year	1–4	5–14	15–24	25–34	35–44	45–54	55–64	65–74	75+	
Dauginė mieloma ir piktybiniai plazminių ląstelių navikai	C90	3,9	-	-	-	-	-	-	2,1	2,6	16,6	28,3	Multiple myeloma and malignant plasma cell neoplasms
Leukemija	C91-C95	9,4	-	1,9	-	-	2,2	0,5	1,6	9,2	30,7	77,1	Leukaemia
Kiti, in situ gerybiniai, nepatiksinti ir nežinomos eigos navikai	D00-D48	7,8	-	-	-	-	0,5	-	1,6	7,1	27,4	66,8	Other neoplasms
Kraujo ir kraujodaros organų ligos	D50–D89	2,5	-	-	-	1,4	-	0,5	1,6	6,6	5,0	10,3	Diseases of the blood and blood-forming organs
Endokrininės, mitybos ir medžiagų apykaitos ligos	E00–E89	21,0	8,6	-	1,3	-	1,1	3,6	11,5	28,1	72,2	129,8	Endocrine, nutritional and metabolic diseases
Cukrinis diabetas	E10–E14	19,6	-	-	0,7	-	0,5	3,6	9,9	26,0	68,9	124,7	Diabetes mellitus
Psichikos ir elgesio sutrikimai	F00–F99	11,8	-	-	-	-	2,2	3,1	6,3	5,6	18,3	129,8	Mental and behavioural disorders
Demencija	F01-F03	9,2	-	-	-	-	-	-	0,5	3,6	13,3	125,9	Dementia
Psichikos ir elgesio sutrikimai vartojant alkoholį	F10	1,2	-	-	-	-	1,1	1,5	2,6	1,0	3,3	-	Mental and behavioural disorders due to use of alcohol
Psichikos ir elgesio sutrikimai vartojant kitas psichoaktyviasias medžiagas	F11–F19	0,4	-	-	-	-	-	1,5	1,0	-	-	-	Mental and behavioural disorders due to use of other psychoactive substances
Nervų sistemos ligos	G00–G99	28,1	-	1,9	0,7	9,4	3,2	10,7	15,2	28,6	59,8	221,0	Diseases of the nervous system
Meningitas	G00–G03	0,5	-	-	-	-	-	0,5	-	1,0	1,7	1,3	Meningitis
Parkinsono liga	G20	7,0	-	-	-	-	-	-	-	1,5	10,0	100,2	Parkinson's disease
Alzheimerio liga	G30	5,3	-	-	-	-	-	-	0,5	2,6	4,2	75,8	Alzheimer's disease
Kraujotakos sistemos ligos	I00–I99	712,2	-	-	0,7	4,3	17,3	66,8	242,4	760,3	1906,3	6414,1	Diseases of the circulatory system
Lėtinės reumatinės širdies ligos	I05–I09	1,1	-	-	-	-	-	-	-	2,0	4,2	6,4	Chronic rheumatic heart diseases
Hipertenzinės ligos	I10–I15	52,8	-	-	-	-	0,5	7,6	23,5	65,9	121,2	465,2	Hypertensive diseases
Išeminės širdies ligos	I20-I25	436,4	-	-	-	1,4	3,8	28,5	127,0	462,1	1148,3	4073,8	Ischaemic heart diseases
Miokardo infarktas	I21	48,8	-	-	-	0,7	2,2	7,1	28,7	82,2	149,5	295,6	Myocardial infarction
Kitos išeminės širdies ligos	I20, I24-I25	387,6	-	-	-	0,7	1,6	21,4	98,2	379,9	998,8	3778,3	Other ischaemic heart diseases
Kitos širdies ligos	I30-I33, I39-I52	35,6	-	-	0,7	2,2	9,7	16,8	39,2	60,8	90,5	145,2	Other heart diseases
Cerebrovaskulinės ligos	I60-I69	151,1	-	-	-	0,7	2,7	7,6	37,1	120,0	422,6	1490,7	Cerebrovascular diseases
Insultas	I60-I64	82,3	-	-	-	-	2,7	6,6	31,3	88,3	263,2	667,0	Stroke
Aterosklerozė	I70	6,0	-	-	-	-	-	-	-	5,1	26,6	47,5	Atherosclerosis
Kvėpavimo sistemos ligos	J00–J99	56,2	-	-	0,7	1,4	4,9	10,2	30,3	71,5	151,1	424,1	Diseases of the respiratory system
Gripas	J09–J11	0,5	-	-	-	-	-	-	-	2,0	-	2,6	Influenza
Pneumonija	J12–J18	24,1	-	-	0,7	1,4	2,2	8,7	21,9	36,8	54,8	146,5	Pneumonia
Lėtinės apatinių kvėpavimo takų ligos	J40–J47	26,0	-	-	-	-	0,5	-	3,1	25,5	82,2	241,6	Chronic lower respiratory diseases
Lėtinis bronchitas, emfizema ir kitos lėtinės obstrukcinės plaučių ligos	J41–J44	24,8	-	-	-	-	-	-	2,6	24,5	78,9	230,0	Chronic bronchitis, emphysema and other chronic obstructive pulmonary diseases
Bronchinė astma	J45–J46	0,8	-	-	-	-	0,5	-	-	0,5	1,7	9,0	Asthma
Virškinimo sistemos ligos	K00–K93	87,3	-	1,9	-	1,4	20,0	53,5	137,9	153,7	194,3	268,6	Diseases of the digestive system

Vyrai - Males

Mirties priežastys (TLK-10-AM)	Kodai Codes	Amžiaus grupės – Age group											Cause of death (ICD-10-AM)
		Visos Total	<1 metų under 1 year	1–4	5–14	15–24	25–34	35–44	45–54	55–64	65–74	75+	
Skrandžio, dvylikapirštės žarnos ir gastrojejuninės opos	K25–K28	10,8	-	-	-	-	1,6	1,5	13,1	20,4	29,9	46,3	Gastric, duodenal and peptic ulcer
Kirmėlinės ataugos ligos	K35–K38	0,5	-	-	-	-	0,5	-	-	-	1,7	3,9	Diseases of appendix
Alkoholinė kepenų liga	K70	15,7	-	-	-	0,7	7,0	15,3	41,3	26,6	23,2	6,4	Alcoholic liver disease
Lėtinis hepatitas, neklasifikuojamas kitur	K73	0,5	-	-	-	-	-	-	1,6	1,0	1,7	-	Chronic hepatitis, not elsewhere classified
Kepenų cirozė ir fibrozė	K74	21,2	-	-	-	-	2,7	15,8	38,7	47,5	50,6	20,6	Fibrosis and cirrhosis of liver
Odos ir poodžio ligos	L00–L99	1,5	-	-	-	-	-	0,5	2,6	2,0	4,2	6,4	Diseases of the skin and subcutaneous tissue
Jungiamojo audinio ir raumenų bei skeleto ligos	M00–M99	2,7	-	-	-	0,7	-	0,5	2,1	4,6	5,8	18,0	Diseases of the musculoskeletal system and connective tissue
Reumatinis artritas	M05–M06	0,2	-	-	-	-	-	0,5	-	-	-	2,6	Rheumatoid arthritis
Lyties ir šlapimo sistemos ligos	N00–N99	10,2	-	-	-	-	0,5	0,5	1,0	8,7	21,6	113,1	Diseases of the genitourinary system
Perinatalinio laikotarpio ligos	P00–P96	1,1	119,9	-	-	-	-	-	-	-	-	-	Diseases of the perinatal period
Igimtos formavimosi ydos, deformacijos ir chromosomų anomalijos	Q00–Q99	2,2	137,0	-	-	2,2	1,1	0,5	0,5	2,6	0,8	-	Congenital malformations and chromosomal abnormalities
Igimtos nervų sistemos formavimosi ydos	Q00–Q07	0,2	-	-	-	-	1,1	-	-	-	-	-	Congenital malformations of the nervous system
Igimtos kraujo apytakos sistemos formavimosi ydos	Q20–Q28	1,1	85,6	-	-	1,4	-	-	-	1,5	-	-	Congenital malformations of the circulatory system
Simptomai, požymiai ir nenormalūs klinikiniai bei laboratoriniai radiniai	R00–R99	29,7	17,1	-	0,7	5,8	14,6	33,1	39,2	53,1	49,8	64,3	Symptoms and ill- defined conditions
Kūdikio staigios mirties sindromas	R95	0,2	17,1	-	-	-	-	-	-	-	-	-	Sudden infant death syndrome
Nežinomos ir nepatikslintos mirties priežastys	R96-R99	29,3	-	-	0,7	5,8	14,6	33,1	39,2	53,1	49,8	60,4	Unknown and unspecified causes
Mirtingumo išorinės priežastys	V00–Y89	125,5	17,1	3,7	4,6	43,5	76,3	110,6	154,7	190,0	249,1	335,4	External causes of death
Nelaimingi atsitikimai	V00–X59	75,9	8,6	3,7	4,0	18,8	45,4	61,2	95,1	113,9	150,3	228,8	Accidents
Transporto įvykiai	V00–V99	9,7	-	-	1,3	11,6	9,7	11,2	13,1	12,3	12,5	7,7	Transport accidents
Nukritimai	W00–W19	19,1	8,6	-	-	-	4,3	5,1	14,1	24,5	45,7	132,4	Accidental falls
Paskendimai	W65–W74	6,6	-	-	1,3	2,2	6,5	6,6	9,4	7,7	11,6	12,9	Accidental drowning and submersion
Atsitiktinis apsinuodijimas kenksmingomis medžiagomis ir jų poveikis	X40–X49	16,2	-	-	-	2,9	17,9	30,1	25,1	19,9	13,3	19,3	Accidental poisoning by and exposure to noxious substances
Atsitiktinis apsinuodijimas narkotikais ir psichodisleptikais	X42	4,6	-	-	-	-	10,3	15,8	5,2	0,5	-	-	Accidental poisoning by and exposure to narcotics and psychodysleptics

Vyrai - Males

Mirties priežastys (TLK-10-AM)	Kodai Codes	Amžiaus grupės – Age group											Cause of death (ICD-10-AM)
		Visos Total	<1metų under 1 year	1–4	5–14	15–24	25–34	35–44	45–54	55–64	65–74	75+	
Atsitiktinis apsinuodijimas kitais ir nepatikslingais medikamentais ir biologinėmis medžiagomis bei jų poveikis	X44	0,8	-	-	-	0,7	-	0,5	-	-	0,8	10,3	Accidental poisoning by and exposure to other and unspecified drugs, medicaments and biological substances
Atsitiktinis apsinuodijimas alkoholiu	X45	9,2	-	-	-	1,4	6,0	10,2	17,8	18,4	10,8	6,4	Accidental poisoning by and exposure to alcohol
Tyčiniai susižalojimai (savižudybės)	X60–X84	32,2	-	-	0,7	17,4	23,8	31,1	35,5	49,0	63,9	70,7	Intentional self-harm
Pasikėsinimas (nužudymai)	X85–Y09	2,3	8,6	-	-	-	3,2	4,1	3,1	1,0	4,2	3,9	Assault
Ivykis, kai ketinimas nepatikslingas	Y10–Y34	11,6	-	-	-	4,3	3,2	13,3	19,3	18,4	21,6	20,6	Event of undetermined intent
Specialios paskirties kodai	U00–U49, U78–U88	95,4	8,6	-	-	-	4,3	9,2	19,3	63,3	225,8	1028,1	Codes for special purposes
COVID-19	U07.1–U07.2	95,4	8,6	-	-	-	4,3	9,2	19,3	63,3	225,8	1028,1	COVID-19

1.15. Mirtingumas pagal mirties priežastis ir amžiaus grupes 2022 m. Moterys
1.15. Mortality by cause of death and age group, 2022. Females

Mirusiųjų skaičius 100 000 atitinkamo amžiaus gyventojų

Deaths per 100 000 population at age specified

Moterys - Females

Mirties priežastys (TLK-10-AM)	Kodai Codes	Amžiaus grupės – Age group											Cause of death (ICD-10-AM)
		Visos Total	<1metų under 1 year	1–4	5–14	15–24	25–34	35–44	45–54	55–64	65–74	75+	
Iš viso	A00–Y89	1484,8	266,5	21,6	6,3	28,9	60,7	122,4	361,5	669,1	1661,0	9007,0	All causes of death
Infekcinės ir parazitinės ligos	A00–B99	21,8	-	2,0	-	-	-	3,2	6,8	8,5	29,5	127,1	Infectious and parasitic diseases
Žarnyno infekcinės ligos	A00–A09	2,8	-	-	-	-	-	-	1,0	1,3	4,4	15,7	Intestinal infectious diseases
Tuberkuliozė (be padarinių)	A15–A19	0,9	-	-	-	-	-	1,1	0,5	0,9	1,1	3,8	Tuberculosis
Kvėpavimo organų TBC	A15–A16	0,9	-	-	-	-	-	1,1	0,5	0,9	1,1	3,8	Respiratory tuberculosis
Meningokokinė infekcija	A39	0,1	-	-	-	-	-	-	0,5	-	-	-	Meningococcal infection
Sepsis	A40–A41	11,6	-	2,0	-	-	-	0,5	1,0	3,4	14,2	74,1	Septicaemia
Virusinis hepatitas	B15–B19	0,4	-	-	-	-	-	-	2,0	0,4	0,5	-	Viral hepatitis
ŽIV sukelta liga	B20–B24	0,5	-	-	-	-	-	1,6	1,5	0,4	0,5	-	Human immunodeficiency virus (HIV) disease
Tuberkuliozės padariniai	B90	0,1	-	-	-	-	-	-	-	-	-	0,5	Sequelae of tuberculosis
Piktybiniai navikai	C00–C96	239,7	8,9	7,8	0,7	3,0	16,4	35,4	124,9	248,3	507,6	945,5	Malignant neoplasms
Lūpos, burnos ertmės ir ryklės	C00–C14	3,8	-	-	-	-	-	1,6	4,9	6,4	8,2	8,1	Lip, oral cavity and pharynx
Stemplės	C15	2,9	-	-	-	-	-	-	2,4	4,3	7,6	8,1	Oesophagus
Skrandžio	C16	14,8	-	-	-	-	2,8	2,1	10,7	18,3	30,6	50,3	Stomach
Storosios žarnos	C18	19,5	-	-	-	-	0,6	2,6	4,4	12,8	32,8	102,8	Colon
Rektosigminės jungties, tiesiosios žarnos, išangės	C19–C21	11,1	-	-	-	-	-	0,5	4,4	9,4	18,0	55,7	Rectum, anus, anal canal
Kepenų ir intrahepatinių tulžies latakų	C22	5,2	-	-	-	-	-	-	2,4	5,1	13,7	20,0	Liver and intrahepatic bile ducts
Tulžies pūslės	C23	2,3	-	-	-	-	-	0,5	0,5	2,6	2,7	11,9	Gallbladder
Kasos	C25	18,7	-	-	-	-	-	-	4,9	13,7	41,5	89,3	Pancreas
Gerklų	C32	0,7	-	-	-	-	-	-	-	1,7	1,6	1,6	Larynx

Moterys - Females

Mirties priežastys (TLK-10-AM)	Kodai Codes	Amžiaus grupės – Age group											Cause of death (ICD-10-AM)
		Visos Total	<1 metų under 1 year	1–4	5–14	15–24	25–34	35–44	45–54	55–64	65–74	75+	
Trachėjos, bronchų ir plaučių	C33–C34	17,6	-	-	-	-	-	2,1	5,4	17,9	50,3	63,3	Trachea, bronchus and lung
Odos melanoma ir kiti odos	C43–C44	5,7	-	-	-	-	0,6	1,1	3,4	3,0	8,7	28,7	Melanoma and other malignant neoplasms of skin
Krūtys	C50	36,7	-	-	-	-	5,1	10,6	30,7	44,4	72,1	122,8	Breast
Gimdos kaklelio	C53	11,3	-	-	-	-	2,8	6,3	12,2	20,1	22,4	21,6	Cervix uteri
Kiti gimdos	C54–C55	11,1	-	-	-	-	-	0,5	2,0	9,4	26,8	49,2	Other uteri
Kiaušidžių	C56	16,2	-	-	-	-	-	0,5	16,6	25,2	42,1	40,0	Ovaria
Kitų ir nepatikslintų moters lytinių organų	C51–C52, C57–C58	3,3	-	-	-	-	-	-	-	2,6	7,6	16,2	Other and unspecified female genital organs
Inkstų, išskyrus geldeles	C64	6,2	-	-	-	-	-	-	1,0	5,5	13,1	29,2	Kidney, except renal pelvis
Šlapimo pūslės	C67	3,8	-	-	-	-	-	-	0,5	1,3	7,1	22,2	Bladder
Smegenų ir centrinės nervų sistemos	C70-C72	9,1	8,9	3,9	-	1,5	2,8	3,7	6,3	14,9	14,8	24,9	Brain and central nervous system
Skydliaukės	C73	1,3	-	-	-	-	0,6	-	-	0,9	2,2	6,5	Thyroid gland
Ne Hodžkinio limfomos	C82- C85	4,4	-	-	-	-	-	-	1,5	3,0	11,5	19,5	Non-Hodgkin's lymphomas
Dauginė mieloma ir piktybiniai plazminių ląstelių navikai	C90	4,2	-	-	-	-	-	-	0,5	2,6	10,9	19,5	Multiple myeloma and malignant plasma cell neoplasms
Leukemija	C91-C95	7,3	-	2,0	-	0,8	0,6	-	2,4	3,0	15,8	35,7	Leukaemia
Kiti, in situ gerybiniai, nepatikslinti ir nežinomos eigos navikai	D00-D48	7,9	-	-	0,7	-	0,6	-	1,5	3,0	14,2	44,4	Other neoplasms
Kraujo ir kraujodaros organų ligos	D50–D89	2,1	-	-	-	-	-	0,5	-	0,9	3,3	12,4	Diseases of the blood and blood-forming organs
Endokrininės, mitybos ir medžiagų apykaitos ligos	E00–E89	27,7	-	2,0	1,4	0,8	1,1	2,1	5,4	14,1	41,5	156,3	Endocrine, nutritional and metabolic diseases
Cukrinis diabetas	E10–E14	25,4	-	-	-	-	0,6	1,1	5,4	11,9	36,6	148,2	Diabetes mellitus
Psichikos ir elgesio sutrikimai	F00–F99	21,5	-	-	-	-	-	1,6	-	1,7	9,3	162,3	Mental and behavioural disorders
Demencija	F01-F03	20,3	-	-	-	-	-	-	-	0,4	7,6	158,0	Dementia
Psichikos ir elgesio sutrikimai vartojant alkoholį	F10	0,1	-	-	-	-	-	-	-	0,4	0,5	-	Mental and behavioural disorders due to use of alcohol
Psichikos ir elgesio sutrikimai vartojant kitas psichoaktyviasias medžiagas	F11–F19	0,1	-	-	-	-	-	0,5	-	-	-	0,5	Mental and behavioural disorders due to use of other psychoactive substances
Nervų sistemos ligos	G00–G99	30,5	8,9	2,0	-	4,6	4,0	4,2	11,7	18,3	34,4	166,6	Diseases of the nervous system
Meningitas	G00–G03	0,3	-	-	-	-	-	-	0,5	0,9	-	1,1	Meningitis
Parkinsono liga	G20	8,9	-	-	-	-	-	-	-	1,7	4,9	66,0	Parkinson's disease
Alzheimerio liga	G30	10,5	-	-	-	-	-	-	-	1,3	10,4	73,6	Alzheimer's disease
Kraujotakos sistemos ligos	I00–I99	866,8	-	-	0,7	0,8	5,1	15,8	68,3	195,4	685,7	6057,8	Diseases of the circulatory system
Lėtinės reumatinės širdies ligos	I05–I09	1,8	-	-	-	-	-	-	-	0,4	4,9	9,2	Chronic rheumatic heart diseases
Hipertenzinės ligos	I10–I15	80,5	-	-	-	-	0,6	0,5	5,9	26,0	57,9	559,9	Hypertensive diseases
Išeminės širdies ligos	I20-I25	506,5	-	-	-	-	0,6	4,7	27,3	99,0	359,0	3621,5	Ischaemic heart diseases
Miokardo infarktas	I21	32,8	-	-	-	-	-	1,6	5,4	15,8	47,0	194,2	Myocardial infarction
Kitos išeminės širdies ligos	I20, I24-I25	473,6	-	-	-	-	0,6	3,2	22,0	83,2	312,0	3427,3	Other ischaemic heart diseases
Kitos širdies ligos	I30-I33, I39-I52	21,4	-	-	0,7	0,8	1,1	5,3	11,2	16,6	26,2	107,6	Other heart diseases

Moterys - Females

Mirties priežastys (TLK-10-AM)	Kodai Codes	Amžiaus grupės – Age group											Cause of death (ICD-10-AM)
		Visos Total	<1 metų under 1 year	1–4	5–14	15–24	25–34	35–44	45–54	55–64	65–74	75+	
Cerebrovaskulinės ligos	I60–I69	227,6	-	-	-	-	1,1	3,7	15,6	40,5	197,2	1590,3	Cerebrovascular diseases
Insultas	I60-I64	103,9	-	-	-	-	1,1	2,6	13,7	29,4	118,6	675,1	Stroke
Aterosklerozė	I70	3,8	-	-	-	-	-	-	-	-	4,9	26,0	Atherosclerosis
Kvėpavimo sistemos ligos	J00–J99	27,8	-	-	0,7	0,8	0,6	4,2	7,3	19,2	32,2	156,9	Diseases of the respiratory system
Gripas	J09–J11	0,7	-	-	-	-	-	-	-	0,4	1,1	3,8	Influenza
Pneumonija	J12–J18	16,0	-	-	-	-	-	2,6	5,4	12,4	16,4	89,8	Pneumonia
Lėtinės apatinių kvėpavimo takų ligos	J40–J47	8,1	-	-	-	-	-	1,1	1,5	3,4	10,9	48,7	Chronic lower respiratory diseases
Lėtinis bronchitas, emfizema ir kitos lėtinės obstrukcinės plaučių ligos	J41–J44	5,9	-	-	-	-	-	0,5	1,5	3,0	8,2	34,1	Chronic bronchitis, emphysema and other chronic obstructive pulmonary diseases
Bronchinė astma	J45–J46	1,7	-	-	-	-	-	0,5	-	0,4	2,2	10,8	Asthma
Virškinimo sistemos ligos	K00–K93	69,7	-	-	-	-	8,5	30,1	67,8	63,6	101,6	274,2	Diseases of the digestive system
Skrandžio, dvylikapirštės žarnos ir gastrojejuninės opos	K25–K28	10,5	-	-	-	-	0,6	0,5	5,4	6,0	14,8	56,8	Gastric, duodenal and peptic ulcer
Kirmėlinės ataugos ligos	K35–K38	0,3	-	-	-	-	-	-	-	-	1,1	1,1	Diseases of appendix
Alkoholinė kepenų liga	K70	7,5	-	-	-	-	4,5	14,2	19,5	9,8	7,6	0,5	Alcoholic liver disease
Lėtinis hepatitas, neklasifikuojamas kitur	K73	0,3	-	-	-	-	-	-	0,5	0,9	0,5	0,5	Chronic hepatitis, not elsewhere classified
Kepenų cirozė ir fibrozė	K74	14,6	-	-	-	-	1,1	8,4	26,8	30,3	26,8	15,1	Fibrosis and cirrhosis of liver
Odos ir poodžio ligos	L00–L99	1,5	-	-	-	-	-	0,5	0,5	0,9	2,7	7,6	Diseases of the skin and subcutaneous tissue
Jungiamojo audinio ir raumenų bei skeleto ligos	M00–M99	4,1	-	-	-	-	-	0,5	1,0	3,0	9,3	18,9	Diseases of the musculoskeletal system and connective tissue
Reumatinis artritas	M05–M06	1,4	-	-	-	-	-	-	-	0,9	4,4	6,0	Rheumatoid arthritis
Artrozė	M15–M19	0,3	-	-	-	-	-	-	-	-	1,6	0,5	Arthrosis
Lyties ir šlapimo sistemos ligos	N00–N99	12,0	-	-	-	0,8	0,6	0,5	3,9	5,1	14,2	71,4	Diseases of the genitourinary system
Perinatalinio laikotarpio ligos	P00–P96	0,9	115,5	-	-	-	-	-	-	-	-	-	Diseases of the perinatal period
Įgimtos formavimosi ydos, deformacijos ir chromosomų anomalijos	Q00–Q99	1,5	97,7	-	1,4	0,8	0,6	0,5	1,0	1,3	-	1,1	Congenital malformations and chromosomal abnormalities
Įgimtos nervų sistemos formavimosi ydos	Q00–Q07	0,1	-	-	-	0,8	-	-	-	-	-	-	Congenital malformations of the nervous system
Įgimtos kraujo apytakos sistemos formavimosi ydos	Q20–Q28	0,4	17,8	-	-	-	0,6	-	0,5	-	-	1,1	Congenital malformations of the circulatory system
Simptomai, požymiai ir nenormalūs klinikiniai bei laboratoriniai radiniai	R00–R99	15,1	26,7	2,0	-	2,3	4,0	4,7	15,6	16,6	25,1	47,6	Symptoms and ill-defined conditions
Kūdikio staigios mirties sindromas	R95	0,2	26,7	-	-	-	-	-	-	-	-	-	Sudden infant death syndrome
Nežinomos ir nepatiksintos mirties priežastys	R96–R99	14,8	-	2,0	-	2,3	4,0	4,7	15,6	16,6	25,1	47,1	Unknown and unspecified causes
Mirtingumo išorinės priežastys	V00–Y89	44,9	8,9	5,9	0,7	12,9	17,0	14,8	35,6	45,7	59,0	167,7	External causes of death
Nelaimingi atsitikimai	V00–X59	31,1	-	5,9	-	4,6	8,5	8,4	18,5	30,7	37,2	136,3	Accidents

Moterys - Females

Mirties priežastys (TLK-10-AM)	Kodai Codes	Amžiaus grupės – Age group											Cause of death (ICD-10-AM)
		Visos Total	<1metų under 1 year	1–4	5–14	15–24	25–34	35–44	45–54	55–64	65–74	75+	
Transporto įvykiai	V00–V99	2,7	-	2,0	-	3,8	2,3	1,1	2,0	3,8	4,4	4,3	Transport accidents
Nukritimai	W00–W19	14,0	-	2,0	-	-	1,1	1,6	4,4	5,1	10,9	89,3	Accidental falls
Paskendimai	W65–W74	2,0	-	2,0	-	-	0,6	0,5	1,5	2,6	2,7	7,0	Accidental drowning and submersion
Atsitiktinis apsinuodijimas kenksmingomis medžiagomis ir jų poveikis	X40–X49	4,1	-	-	-	-	4,0	3,7	4,9	6,4	6,0	6,5	Accidental poisoning by and exposure to noxious substances
Atsitiktinis apsinuodijimas narkotikais ir psichodisleptikais	X42	0,5	-	-	-	-	2,3	0,5	0,5	0,4	-	-	Accidental poisoning by and exposure to narcotics and psychodysleptics
Atsitiktinis apsinuodijimas kitais ir nepatikslingais medikamentais ir biologinėmis medžiagomis bei jų poveikis	X44	0,9	-	-	-	-	-	-	-	-	1,6	6,0	Accidental poisoning by and exposure to other and unspecified drugs, medicaments and biological substances
Atsitiktinis apsinuodijimas alkoholiu	X45	2,4	-	-	-	-	0,6	3,2	3,9	6,0	3,8	0,5	Accidental poisoning by and exposure to alcohol
Tyčiniai susižalojimai (savižudybės)	X60–X84	6,7	-	-	0,7	5,3	4,0	4,7	7,3	9,0	8,2	14,1	Intentional self-harm
Pasikėsinimas (nužudymai)	X85–Y09	1,5	-	-	-	2,3	0,6	0,5	2,9	2,1	2,2	1,1	Assault
Įvykis, kai ketinimas nepatikslingas	Y10–Y34	3,6	8,9	-	-	0,8	4,0	0,5	3,9	3,4	7,6	7,6	Event of undetermined intent
Specialios paskirties kodai	U00–U49, U78–U88	89,1	-	-	-	2,3	2,3	3,7	10,2	23,5	91,2	589,1	Codes for special purposes
COVID-19	U07.1–U07.2	89,1	-	-	-	2,3	2,3	3,7	10,2	23,5	91,2	589,1	COVID-19

1.16. Mirtingumas pagal mirties priežastis ir amžiaus grupes 2022 m. Miestas – iš viso
1.16. Mortality by cause of death and age group, 2022. Urban areas – total

Mirusiųjų skaičius 100 000 atitinkamo amžiaus gyventojų
Deaths per 100 000 population at age specified

Miestas – iš viso - Urban areas – total

Mirties priežastys (TLK-10-AM)	Kodai Codes	Amžiaus grupės – Age group											Cause of death (ICD-10-AM)
		Visos Total	<1metų under 1 year	1–4	5–14	15–24	25–34	35–44	45–54	55–64	65–74	75+	
Iš viso	A00–Y89	1419,3	264,0	17,5	9,4	46,4	99,3	209,6	546,5	1116,8	2363,1	9128,5	All causes of death
Infekcinės ir parazitinės ligos	A00–B99	23,7	-	2,7	-	0,6	1,2	7,0	15,2	19,0	37,6	140,8	Infectious and parasitic diseases
Žarnyno infekcinės ligos	A00–A09	2,8	-	1,3	-	-	-	-	0,8	2,1	3,2	20,7	Intestinal infectious diseases
Tuberkuliozė (be padarinių)	A15–A19	2,2	-	-	-	-	-	1,5	3,4	5,2	3,7	3,8	Tuberculosis
Kvėpavimo organų TBC	A15–A16	2,2	-	-	-	-	-	1,5	3,0	5,2	3,7	3,8	Respiratory tuberculosis
Sepsis	A40–A41	11,8	-	1,3	-	0,6	0,8	0,7	4,6	6,2	18,6	82,9	Septicaemia
Virusinis hepatitas	B15–B19	0,9	-	-	-	-	0,4	0,7	2,7	1,7	0,9	-	Viral hepatitis
ŽIV sukelta liga	B20–B24	1,1	-	-	-	-	-	4,0	3,0	0,7	0,5	-	Human immunodeficiency virus (HIV) disease
Tuberkuliozės padariniai	B90	0,1	-	-	-	-	-	-	-	0,3	0,5	-	Sequelae of tuberculosis
Piktybiniai navikai	C00–C96	271,9	-	4,0	1,5	4,1	13,4	27,9	127,6	335,1	692,0	1278,3	Malignant neoplasms

Miestas – iš viso - Urban areas – total

Mirties priežastys (TLK-10-AM)	Kodai Codes	Amžiaus grupės – Age group											Cause of death (ICD-10-AM)
		Visos Total	<1metų under 1 year	1–4	5–14	15–24	25–34	35–44	45–54	55–64	65–74	75+	
Lūpos, burnos ertmės ir ryklės	C00-C14	9,0	-	-	-	0,6	-	1,8	12,6	22,8	19,9	14,7	Lip, oral cavity and pharynx
Stemplės	C15	6,2	-	-	-	-	-	1,1	5,3	12,5	15,3	18,5	Oesophagus
Skrandžio	C16	19,0	-	-	-	-	1,6	1,1	7,2	26,7	59,4	74,2	Stomach
Storosios žarnos	C18	20,6	-	-	-	-	0,4	1,1	4,6	16,3	41,3	134,8	Colon
Rektosigminės jungties, tiesiosios žarnos, išangės	C19–C21	12,8	-	-	-	-	-	0,4	7,2	15,2	31,1	63,3	Rectum, anus, anal canal
Kepenų ir intrahepatinių tulžies latakų	C22	7,7	-	-	-	-	-	-	5,0	13,5	22,7	26,2	Liver and intrahepatic bile ducts
Tulžies pūslės	C23	1,6	-	-	-	-	-	-	0,4	2,1	2,3	9,8	Gallbladder
Kasos	C25	19,0	-	-	-	-	-	1,8	6,5	18,7	49,6	100,9	Pancreas
Gerklų	C32	3,4	-	-	-	-	-	-	1,5	5,9	11,1	11,5	Larynx
Trachėjos, bronchų ir plaučių	C33–C34	36,6	-	-	-	-	-	1,5	13,7	49,9	127,5	136,4	Trachea, bronchus and lung
Odos melanoma ir kiti odos	C43–C44	5,6	-	-	-	-	-	1,1	3,8	4,5	10,2	32,7	Melanoma and other malignant neoplasms of skin
Krūtys	C50	20,4	-	-	-	-	2,8	5,5	18,3	24,6	43,6	86,7	Breast
Inkstų, išskyrus geldeles	C64	8,5	-	-	-	-	-	-	4,2	12,1	15,8	46,4	Kidney, except renal pelvis
Šlapimo pūslės	C67	8,4	-	-	-	-	-	0,4	1,5	4,5	18,6	57,3	Bladder
Smegenų ir centrinės nervų sistemos	C70-C72	10,4	-	2,7	0,5	1,2	2,8	5,5	6,5	17,7	21,3	33,3	Brain and central nervous system
Skydliaukės	C73	1,0	-	-	-	-	0,4	0,4	0,4	0,3	2,3	6,0	Thyroid gland
Hodžkino limfoma	C81	0,1	-	-	-	-	-	-	0,4	-	-	-	Hodgkin's lymphoma
Ne Hodžkino limfomos	C82- C85	5,3	-	-	-	-	-	0,4	0,8	5,9	12,5	30,0	Non-Hodgkin's lymphomas
Dauginė mieloma ir piktybiniai plazminių ląstelių navikai	C90	4,1	-	-	-	-	-	-	1,5	1,7	13,9	21,8	Multiple myeloma and malignant plasma cell neoplasms
Leukemija	C91-C95	8,2	-	1,3	-	0,6	1,6	-	1,9	5,5	21,3	46,9	Leukaemia
Kiti, in situ gerybiniai, nepatiksinti ir nežinomos eigos navikai	D00-D48	7,2	-	-	0,5	-	0,4	-	1,9	4,5	14,4	48,0	Other neoplasms
Kraujo ir kraujodaros organų ligos	D50–D89	2,3	-	-	-	0,6	-	0,7	0,8	3,1	3,7	12,5	Diseases of the blood and blood-forming organs
Endokrininės, mitybos ir medžiagų apykaitos ligos	E00–E89	25,9	-	1,3	1,5	-	0,8	3,3	9,5	20,4	54,7	155,5	Endocrine, nutritional and metabolic diseases
Cukrinis diabetas	E10–E14	24,0	-	-	0,5	-	0,4	2,6	8,8	18,7	50,6	147,3	Diabetes mellitus
Psichikos ir elgesio sutrikimai	F00–F99	16,6	-	-	-	-	0,8	3,3	2,7	3,8	10,7	147,3	Mental and behavioural disorders
Demencija	F01-F03	14,8	-	-	-	-	-	-	-	1,7	8,8	143,5	Dementia
Psichikos ir elgesio sutrikimai vartojant alkoholį	F10	0,6	-	-	-	-	0,4	1,1	1,1	1,0	0,9	-	Mental and behavioural disorders due to use of alcohol
Psichikos ir elgesio sutrikimai vartojant kitas psichoaktyviasias medžiagas	F11–F19	0,3	-	-	-	-	-	1,5	0,8	-	-	-	Mental and behavioural disorders due to use of other psychoactive substances
Nervų sistemos ligos	G00–G99	28,5	-	2,7	0,5	4,6	2,0	5,9	12,9	21,8	42,2	180,6	Diseases of the nervous system
Meningitas	G00–G03	0,4	-	-	-	-	-	-	0,4	1,0	0,9	0,5	Meningitis
Parkinsono liga	G20	8,2	-	-	-	-	-	-	-	2,1	8,8	72,6	Parkinson's disease
Alzheimerio liga	G30	8,3	-	-	-	-	-	-	-	1,4	8,8	75,3	Alzheimer's disease
Kraujotakos sistemos ligos	I00–I99	731,3	-	-	0,5	3,5	10,9	34,1	128,7	392,2	1013,4	5654,3	Diseases of the circulatory system
Lėtinės reumatinės širdies ligos	I05–I09	1,4	-	-	-	-	-	-	-	1,4	4,6	7,1	Chronic rheumatic heart diseases
Hipertenzinės ligos	I10–I15	60,8	-	-	-	-	0,8	1,8	11,8	38,1	74,2	473,6	Hypertensive diseases

Miestas – iš viso - Urban areas – total

Mirties priežastys (TLK-10-AM)	Kodai Codes	Amžiaus grupės – Age group											Cause of death (ICD-10-AM)
		Visos Total	<1 metų under 1 year	1–4	5–14	15–24	25–34	35–44	45–54	55–64	65–74	75+	
Išeminės širdies ligos	I20-I25	427,6	-	-	-	1,2	2,0	14,7	60,2	224,0	563,1	3386,4	Ischaemic heart diseases
Miokardo infarktas	I21	38,9	-	-	-	0,6	0,8	4,0	14,1	45,0	78,4	219,3	Myocardial infarction
Kitos išeminės širdies ligos	I20, I24-I25	388,8	-	-	-	0,6	1,2	10,6	46,1	179,0	484,7	3167,0	Other ischaemic heart diseases
Kitos širdies ligos	I30-I33, I39-I52	25,2	-	-	0,5	1,7	6,1	8,8	22,9	32,9	46,8	102,6	Other heart diseases
Cerebrovaskulinės ligos	I60-I69	185,2	-	-	-	0,6	1,6	5,1	20,6	66,8	255,6	1508,5	Cerebrovascular diseases
Insultas	I60-I64	88,4	-	-	-	-	1,6	3,7	16,0	47,4	161,9	637,8	Stroke
Aterosklerozė	I70	4,2	-	-	-	-	-	-	-	1,7	12,5	26,7	Atherosclerosis
Kvėpavimo sistemos ligos	J00–J99	36,2	-	-	1,0	1,7	2,8	4,8	14,5	37,7	68,2	208,4	Diseases of the respiratory system
Gripas	J09–J11	0,7	-	-	-	-	-	-	-	1,0	0,9	4,4	Influenza
Pneumonija	J12–J18	17,6	-	-	0,5	1,2	1,2	4,4	10,7	22,2	24,1	97,7	Pneumonia
Lėtinės apatinių kvėpavimo takų ligos	J40–J47	13,7	-	-	-	-	0,4	-	1,1	10,4	35,2	85,1	Chronic lower respiratory diseases
Lėtinis bronchitas, emfizema ir kitos lėtinės obstrukcinės plaučių ligos	J41–J44	12,2	-	-	-	-	-	-	1,1	9,7	32,5	73,7	Chronic bronchitis, emphysema and other chronic obstructive pulmonary diseases
Bronchinė astma	J45–J46	1,1	-	-	-	-	0,4	-	-	0,3	2,3	8,2	Asthma
Virškinimo sistemos ligos	K00–K93	73,4	-	1,3	-	0,6	10,1	40,0	100,5	101,4	121,1	254,2	Diseases of the digestive system
Skrandžio, dvylikapirštės žarnos ir gastrojejuninės opos	K25–K28	10,5	-	-	-	-	1,2	0,7	10,3	12,1	19,5	51,8	Gastric, duodenal and peptic ulcer
Kirmėlinės ataugos ligos	K35–K38	0,3	-	-	-	-	0,4	-	-	-	0,5	2,2	Diseases of appendix
Alkoholinė kepenų liga	K70	10,6	-	-	-	-	2,8	14,3	28,9	18,3	12,5	1,6	Alcoholic liver disease
Lėtinis hepatitas, neklasifikuojamas kitur	K73	0,6	-	-	-	-	-	-	1,5	1,4	0,9	0,5	Chronic hepatitis, not elsewhere classified
Kepenų cirozė ir fibrozė	K74	17,6	-	-	-	-	1,6	12,8	30,5	41,5	32,9	16,4	Fibrosis and cirrhosis of liver
Odos ir poodžio ligos	L00–L99	1,3	-	-	-	-	-	0,4	1,5	0,3	1,9	8,2	Diseases of the skin and subcutaneous tissue
Jungiamojo audinio ir raumenų bei skeleto ligos	M00–M99	3,4	-	-	-	0,6	-	0,4	1,1	4,5	6,5	18,5	Diseases of the musculoskeletal system and connective tissue
Reumatooidinis artritas	M05–M06	0,8	-	-	-	-	-	-	-	0,3	2,3	5,5	Rheumatoid arthritis
Artrozė	M15–M19	0,1	-	-	-	-	-	-	-	-	0,5	0,5	Arthrosis
Lyties ir šlapimo sistemos ligos	N00–N99	10,6	-	-	-	-	-	0,4	3,0	5,9	13,5	81,8	Diseases of the genitourinary system
Perinatalinio laikotarpio ligos	P00–P96	1,0	119,4	-	-	-	-	-	-	-	-	-	Diseases of the perinatal period
Įgimtos formavimosi ydos, deformacijos ir chromosomų anomalijos	Q00–Q99	1,7	94,3	-	1,0	1,7	0,8	0,7	1,1	1,4	0,5	0,5	Congenital malformations and chromosomal abnormalities
Įgimtos nervų sistemos formavimosi ydos	Q00–Q07	0,1	-	-	-	0,6	0,4	-	-	-	-	-	Congenital malformations of the nervous system
Įgimtos kraujotakos sistemos formavimosi ydos	Q20–Q28	0,6	37,7	-	-	0,6	0,4	-	0,4	0,3	-	0,5	Congenital malformations of the circulatory system
Simptomai, požymiai ir nenormalūs klinikiniai bei laboratoriniai radiniai	R00–R99	23,0	31,4	1,3	0,5	3,5	8,5	18,0	26,3	35,0	38,0	59,5	Symptoms and ill-defined conditions

Miestas – iš viso - Urban areas – total

Mirties priežastys (TLK-10-AM)	Kodai Codes	Amžiaus grupės – Age group											Cause of death (ICD-10-AM)
		Visos Total	<1metų under 1 year	1–4	5–14	15–24	25–34	35–44	45–54	55–64	65–74	75+	
Kūdikio staigios mirties sindromas	R95	0,3	31,4	-	-	-	-	-	-	-	-	-	Sudden infant death syndrome
Nežinomos ir nepatiksintos mirties priežastys	R96-R99	22,5	-	1,3	0,5	3,5	8,5	18,0	26,3	35,0	38,0	57,8	Unknown and unspecified causes
Mirtingumo išorinės priežastys	V00–Y89	74,2	18,9	4,0	2,5	24,9	44,6	58,4	85,3	93,8	107,1	210,6	External causes of death
Nelaimingi atsitikimai	V00-X59	46,5	6,3	4,0	1,5	11,0	22,7	31,9	49,5	58,2	67,3	156,6	Accidents
Transporto įvykiai	V00–V99	5,1	-	1,3	0,5	8,1	4,9	5,5	6,1	5,2	6,5	6,0	Transport accidents
Nukritimai	W00–W19	15,6	6,3	-	-	-	2,4	3,3	8,8	12,5	23,2	96,6	Accidental falls
Paskendimai	W65-W74	2,8	-	1,3	0,5	0,6	2,0	2,6	4,2	3,5	3,7	5,5	Accidental drowning and submersion
Atsitiktinis apsinuodijimas kenksmingomis medžiagomis ir jų poveikis	X40-X49	10,3	-	-	-	1,7	10,9	17,3	15,6	12,5	10,7	12,0	Accidental poisoning by and exposure to noxious substances
Atsitiktinis apsinuodijimas narkotikais ir psichodisleptikais	X42	3,0	-	-	-	-	7,7	10,3	3,8	0,7	-	-	Accidental poisoning by and exposure to narcotics and psychodysleptics
Atsitiktinis apsinuodijimas kitais ir nepatiksintais medikamentais ir biologinėmis medžiagomis bei jų poveikis	X44	1,1	-	-	-	0,6	-	0,4	-	-	1,9	8,7	Accidental poisoning by and exposure to other and unspecified drugs, medicaments and biological substances
Atsitiktinis apsinuodijimas alkoholiu	X45	5,2	-	-	-	0,6	1,2	5,1	10,7	11,8	7,4	2,7	Accidental poisoning by and exposure to alcohol
Tyčiniai susižalojimai (savižudybės)	X60–X84	16,2	-	-	1,0	7,5	15,0	15,4	19,0	23,2	22,7	29,5	Intentional self-harm
Pasikėsinimas (nužudymai)	X85–Y09	2,4	6,3	-	-	1,7	2,8	2,9	3,8	1,7	3,2	2,7	Assault
Įvykis, kai ketinimas nepatikslingas	Y10–Y34	6,4	6,3	-	-	2,3	3,6	7,7	11,0	6,9	7,9	12,0	Event of undetermined intent
Specialios paskirties kodai	U00–U49, U78–U88	87,1	-	-	-	-	2,8	4,4	13,7	36,7	137,8	669,4	Codes for special purposes
COVID-19	U07.1–U07.2	87,1	-	-	-	-	2,8	4,4	13,7	36,7	137,8	669,4	COVID-19

1.17. Mirtingumas pagal mirties priežastis ir amžiaus grupes 2022 m. Miestas – vyrai
1.17. Mortality by cause of death and age group, 2022. Urban areas – males

Mirusiųjų skaičius 100 000 atitinkamo amžiaus gyventojų

Deaths per 100 000 population at age specified

Miestas – vyrai - Urban areas – males

Mirties priežastys (TLK-10-AM)	Kodai Codes	Amžiaus grupės – Age group											Cause of death (ICD-10-AM)
		Visos Total	<1metų under 1 year	1–4	5–14	15–24	25–34	35–44	45–54	55–64	65–74	75+	
Iš viso	A00-Y89	1446,4	246,8	13,1	10,6	64,0	142,4	304,1	772,3	1777,8	3720,3	10779,5	All causes of death
Infekcinės ir parazitinės ligos	A00–B99	26,5	-	2,6	-	1,1	2,4	9,5	23,5	33,5	52,6	187,9	Infectious and parasitic diseases
Žarnyno infekcinės ligos	A00–A09	2,5	-	2,6	-	-	-	-	-	3,2	2,4	27,6	Intestinal infectious diseases
Tuberkuliozė (be padarinių)	A15–A19	3,9	-	-	-	-	-	1,5	6,5	12,0	8,6	3,7	Tuberculosis
Kvėpavimo organų TBC	A15–A16	3,7	-	-	-	-	-	1,5	5,7	12,0	8,6	3,7	Respiratory tuberculosis
Sepsis	A40–A41	12,6	-	-	-	1,1	1,6	0,7	8,1	10,4	28,1	112,4	Septicaemia
Virusinis hepatitas	B15–B19	1,4	-	-	-	-	0,8	1,5	3,2	3,2	1,2	-	Viral hepatitis

Miestas – vyrai - Urban areas – males

Mirties priežastys (TLK-10-AM)	Kodai Codes	Amžiaus grupės – Age group											Cause of death (ICD-10-AM)
		Visos Total	<1 metų under 1 year	1–4	5–14	15–24	25–34	35–44	45–54	55–64	65–74	75+	
ŽIV sukelta liga	B20–B24	1,7	-	-	-	-	-	5,9	4,9	0,8	-	-	Human immunodeficiency virus (HIV) disease
Tuberkuliozės padariniai	B90	0,2	-	-	-	-	-	-	-	0,8	1,2	-	Sequelae of tuberculosis
Piktybiniai navikai	C00–C96	306,0	-	2,6	1,9	3,4	10,5	25,0	135,9	460,6	996,1	2000,8	Malignant neoplasms
Lūpos, burnos ertmės ir ryklės	C00-C14	15,6	-	-	-	1,1	-	2,9	21,0	45,4	42,8	27,6	Lip, oral cavity and pharynx
Stemplės	C15	11,2	-	-	-	-	-	2,2	9,7	25,5	33,0	46,1	Oesophagus
Skrandžio	C16	23,5	-	-	-	-	0,8	0,7	4,9	37,5	96,6	134,5	Stomach
Storosios žarnos	C18	18,9	-	-	-	-	-	-	4,0	19,1	53,8	173,2	Colon
Rektosigminės jungties, tiesiosios žarnos, išangės	C19–C21	13,9	-	-	-	-	-	-	8,9	23,9	47,7	79,2	Rectum, anus, anal canal
Kepenų ir intrahepatinių tulžies latakų	C22	11,6	-	-	-	-	-	-	7,3	26,3	41,6	47,9	Liver and intrahepatic bile ducts
Tulžies pūslės	C23	0,2	-	-	-	-	-	-	-	0,8	-	1,8	Gallbladder
Kasos	C25	18,1	-	-	-	-	-	3,7	7,3	25,5	68,4	106,9	Pancreas
Gerklų	C32	6,8	-	-	-	-	-	-	3,2	12,0	26,9	35,0	Larynx
Trachėjos, bronchų ir plaučių	C33–C34	58,9	-	-	-	-	-	1,5	24,3	94,8	245,7	309,5	Trachea, bronchus and lung
Odos melanoma ir kiti odos	C43–C44	6,2	-	-	-	-	-	0,7	2,4	7,2	12,2	59,0	Melanoma and other malignant neoplasms of skin
Krūtis	C50	0,5	-	-	-	-	-	-	1,6	0,8	1,2	-	Breast
Priešinės liaukos	C61	36,6	-	-	-	-	-	-	3,2	27,9	97,8	375,8	Prostate
Inkstų, išskyrus geldeles	C64	11,7	-	-	-	-	-	-	8,1	19,9	29,3	81,1	Kidney, except renal pelvis
Šlapimo pūslės	C67	13,9	-	-	-	-	-	0,7	2,4	8,8	37,9	141,9	Bladder
Smegenų ir centrinės nervų sistemos	C70–C72	11,8	-	-	1,0	-	3,2	7,3	8,1	22,3	33,0	44,2	Brain and central nervous system
Skydliaukės	C73	0,8	-	-	-	-	-	0,7	0,8	-	2,4	5,5	Thyroid gland
Hodžkino limfoma	C81	0,1	-	-	-	-	-	-	0,8	-	-	-	Hodgkin's lymphoma
Ne Hodžkino limfomos	C82- C85	6,2	-	-	-	-	-	0,7	1,6	10,4	13,4	51,6	Non-Hodgkin's lymphomas
Dauginė mieloma ir piktybiniai plazminių ląstelių navikai	C90	4,1	-	-	-	-	-	-	2,4	1,6	17,1	31,3	Multiple myeloma and malignant plasma cell neoplasms
Leukemija	C91-C95	9,3	-	2,6	-	-	2,4	-	1,6	9,6	29,3	73,7	Leukaemia
Kiti, in situ gerybiniai, nepatikslinti ir nežinomos eigos navikai	D00-D48	7,6	-	-	-	-	0,8	-	2,4	8,0	24,4	60,8	Other neoplasms
Kraujo ir kraujodaros organų ligos	D50–D89	2,2	-	-	-	1,1	-	0,7	1,6	5,6	4,9	7,4	Diseases of the blood and blood- forming organs
Endokrininės, mitybos ir medžiagų apykaitos ligos	E00–E89	22,3	-	-	1,9	-	0,8	3,7	14,6	30,3	70,9	138,2	Endocrine, nutritional and metabolic diseases
Cukrinis diabetas	E10–E14	21,1	-	-	1,0	-	0,8	3,7	12,9	28,7	68,4	130,8	Diabetes mellitus
Psichikos ir elgesio sutrikimai	F00–F99	12,1	-	-	-	-	1,6	4,4	5,7	6,4	14,7	132,6	Mental and behavioural disorders
Demencija	F01-F03	9,6	-	-	-	-	-	-	-	3,2	12,2	130,8	Dementia
Psichikos ir elgesio sutrikimai vartojant alkoholį	F10	1,2	-	-	-	-	0,8	2,2	2,4	1,6	2,4	-	Mental and behavioural disorders due to use of alcohol
Psichikos ir elgesio sutrikimai vartojant kitas psichoaktyviasias medžiagas	F11–F19	0,6	-	-	-	-	-	2,2	1,6	-	-	-	Mental and behavioural disorders due to use of other psychoactive substances
Nervų sistemos ligos	G00–G99	27,0	-	2,6	1,0	5,7	1,6	8,8	13,7	30,3	53,8	217,4	Diseases of the nervous system
Meningitas	G00–G03	0,5	-	-	-	-	-	-	-	0,8	2,4	1,8	Meningitis

Miestas – vyrai - Urban areas – males

Mirties priežastys (TLK-10-AM)	Kodai Codes	Amžiaus grupės – Age group											Cause of death (ICD-10-AM)
		Visos Total	<1 metų under 1 year	1–4	5–14	15–24	25–34	35–44	45–54	55–64	65–74	75+	
Parkinsono liga	G20	7,6	-	-	-	-	-	-	-	2,4	13,4	97,6	Parkinson's disease
Alzheimerio liga	G30	5,6	-	-	-	-	-	-	-	1,6	4,9	79,2	Alzheimer's disease
Kraujotakos sistemos ligos	I00–I99	659,8	-	-	-	5,7	16,2	54,3	206,2	690,1	1690,3	5930,5	Diseases of the circulatory system
Lėtinės reumatinės širdies ligos	I05–I09	1,1	-	-	-	-	-	-	-	2,4	4,9	5,5	Chronic rheumatic heart diseases
Hipertenzinės ligos	I10–I15	49,2	-	-	-	-	0,8	2,9	21,0	62,2	108,8	434,8	Hypertensive diseases
Išeminės širdies ligos	I20–I25	397,3	-	-	-	2,3	3,2	25,0	101,9	409,6	987,5	3717,8	Ischaemic heart diseases
Miokardo infarktas	I21	47,7	-	-	-	1,1	1,6	7,3	25,1	85,3	129,6	302,1	Myocardial infarction
Kitos išeminės širdies ligos	I20, I24–I25	349,6	-	-	-	1,1	1,6	17,6	76,8	324,3	858,0	3415,7	Other ischaemic heart diseases
Kitos širdies ligos	I30–I33, I39–I52	33,1	-	-	-	2,3	10,5	15,4	36,4	56,6	84,3	130,8	Other heart diseases
Cerebrovaskulinės ligos	I60–I69	143,5	-	-	-	1,1	1,6	5,9	28,3	107,6	385,0	1418,6	Cerebrovascular diseases
Insultas	I60–I64	77,3	-	-	-	-	1,6	4,4	21,0	77,3	249,3	639,3	Stroke
Aterosklerozė	I70	5,3	-	-	-	-	-	-	-	4,0	29,3	33,2	Atherosclerosis
Kvėpavimo sistemos ligos	J00–J99	49,4	-	-	1,0	2,3	4,9	6,6	23,5	65,3	134,4	362,9	Diseases of the respiratory system
Gripas	J09–J11	0,5	-	-	-	-	-	-	-	1,6	-	3,7	Influenza
Pneumonija	J12–J18	21,5	-	-	1,0	2,3	2,4	6,6	17,0	36,7	46,4	129,0	Pneumonia
Lėtinės apatinių kvėpavimo takų ligos	J40–J47	21,9	-	-	-	-	0,8	-	0,8	20,7	73,3	193,4	Chronic lower respiratory diseases
Lėtinis bronchitas, emfizema ir kitos lėtinės obstrukcinės plaučių ligos	J41–J44	20,6	-	-	-	-	-	-	0,8	19,9	70,9	180,5	Chronic bronchitis, emphysema and other chronic obstructive pulmonary diseases
Bronchinė astma	J45–J46	1,0	-	-	-	-	0,8	-	-	-	2,4	11,1	Asthma
Virškinimo sistemos ligos	K00–K93	83,1	-	2,6	-	1,1	14,6	49,9	141,5	153,8	169,9	254,2	Diseases of the digestive system
Skrandžio, dvylikapirštės žarnos ir gastrojejuninės opos	K25–K28	10,5	-	-	-	-	2,4	0,7	16,2	20,7	28,1	36,8	Gastric, duodenal and peptic ulcer
Kirmėlinės ataugos ligos	K35–K38	0,3	-	-	-	-	0,8	-	-	-	-	3,7	Diseases of appendix
Alkoholinė kepenų liga	K70	14,8	-	-	-	-	3,2	14,7	41,2	27,9	22,0	5,5	Alcoholic liver disease
Lėtinis hepatitas, neklasifikuojamas kitur	K73	0,7	-	-	-	-	-	-	2,4	1,6	1,2	-	Chronic hepatitis, not elsewhere classified
Kepenų cirozė ir fibrozė	K74	21,9	-	-	-	-	1,6	18,4	36,4	55,8	46,4	24,0	Fibrosis and cirrhosis of liver
Odos ir poodžio ligos	L00–L99	1,1	-	-	-	-	-	-	2,4	0,8	3,7	5,5	Diseases of the skin and subcutaneous tissue
Jungiamojo audinio ir raumenų bei skeleto ligos	M00–M99	2,7	-	-	-	1,1	-	-	1,6	6,4	6,1	14,7	Diseases of the musculoskeletal system and connective tissue
Reumatoidinis artritas	M05–M06	0,1	-	-	-	-	-	-	-	-	-	1,8	Rheumatoid arthritis
Lyties ir šlapimo sistemos ligos	N00–N99	9,7	-	-	-	-	-	-	0,8	6,4	17,1	116,1	Diseases of the genitourinary system
Perinatalinio laikotarpio ligos	P00–P96	0,9	98,7	-	-	-	-	-	-	-	-	-	Diseases of the perinatal period
Igimtos formavimosi ydos, deformacijos ir chromosomų anomalijos	Q00–Q99	1,8	98,7	-	-	2,3	0,8	0,7	0,8	1,6	1,2	-	Congenital malformations and chromosomal abnormalities
Igimtos nervų sistemos formavimosi ydos	Q00–Q07	0,1	-	-	-	-	0,8	-	-	-	-	-	Congenital malformations of the nervous system

Miestas – vyrai - Urban areas – males

Mirties priežastys (TLK-10-AM)	Kodai Codes	Amžiaus grupės – Age group											Cause of death (ICD-10-AM)
		Visos Total	<1metų under 1 year	1–4	5–14	15–24	25–34	35–44	45–54	55–64	65–74	75+	
Igimtos kraujo apytakos sistemos formavimosi ydos	Q20–Q28	0,8	61,7	-	-	1,1	-	-	-	0,8	-	-	Congenital malformations of the circulatory system
Simptomai, požymiai ir nenormalūs klinikiniai bei laboratoriniai radiniai	R00–R99	31,1	24,7	-	1,0	4,6	12,9	31,6	38,8	57,4	57,4	75,5	Symptoms and ill-defined conditions
Kūdikio staigios mirties sindromas	R95	0,2	24,7	-	-	-	-	-	-	-	-	-	Sudden infant death syndrome
Nežinomos ir nepatikslintos mirties priežastys	R96-R99	30,6	-	-	1,0	4,6	12,9	31,6	38,8	57,4	57,4	71,9	Unknown and unspecified causes
Mirtingumo išorinės priežastys	V00–Y89	112,0	24,7	2,6	3,9	35,4	71,2	102,1	143,1	163,4	199,2	327,9	External causes of death
Nelaimingi atsitikimai	V00-X59	67,2	12,3	2,6	2,9	17,1	38,0	55,1	85,7	97,2	123,4	224,8	Accidents
Transporto įvykiai	V00–V99	7,7	-	-	1,0	11,4	8,1	10,3	11,3	7,2	8,6	5,5	Transport accidents
Nukritimai	W00–W19	18,9	12,3	-	-	-	3,2	4,4	14,6	21,5	46,4	134,5	Accidental falls
Paskendimai	W65-W74	4,6	-	-	1,0	1,1	4,0	5,1	7,3	5,6	7,3	9,2	Accidental drowning and submersion
Atsitiktinis apsinuodijimas kenksmingomis medžiagomis ir jų poveikis	X40-X49	17,0	-	-	-	3,4	17,8	30,8	25,9	19,9	17,1	22,1	Accidental poisoning by and exposure to noxious substances
Atsitiktinis apsinuodijimas narkotikais ir psichodisleptikais	X42	6,1	-	-	-	-	13,8	19,8	7,3	0,8	-	-	Accidental poisoning by and exposure to narcotics and psychodysleptics
Atsitiktinis apsinuodijimas kitais ir nepatikslintais medikamentais ir biologinėmis medžiagomis bei jų poveikis	X44	1,1	-	-	-	1,1	-	0,7	-	-	1,2	12,9	Accidental poisoning by and exposure to other and unspecified drugs, medicaments and biological substances
Atsitiktinis apsinuodijimas alkoholiu	X45	8,3	-	-	-	1,1	1,6	7,3	17,0	19,1	13,4	7,4	Accidental poisoning by and exposure to alcohol
Tyčiniai susižalojimai (savižudybės)	X60–X84	27,9	-	-	1,0	10,3	24,3	26,4	34,0	43,0	47,7	64,5	Intentional self-harm
Pasikėsinimas (nužudymai)	X85–Y09	3,3	12,3	-	-	-	4,9	5,9	4,0	1,6	4,9	5,5	Assault
Įvykis, kai ketinimas nepatikslingas	Y10–Y34	10,1	-	-	-	3,4	3,2	14,7	18,6	12,7	13,4	22,1	Event of undetermined intent
Specialios paskirties kodai	U00–U49, U78–U88	91,1	-	-	-	-	4,0	6,6	16,2	58,2	223,7	947,0	Codes for special purposes
COVID-19	U07.1–U07.2	91,1	-	-	-	-	4,0	6,6	16,2	58,2	223,7	947,0	COVID-19

1.18. Mirtingumas pagal mirties priežastis ir amžiaus grupes 2022 m. Miestas – moterys

1.18. Mortality by cause of death and age group, 2022. Urban areas – females

Mirusiųjų skaičius 100 000 atitinkamo amžiaus gyventojų

Deaths per 100 000 population at age specified

Miestas – moterys - Urban areas – females

Mirties priežastys (TLK-10-AM)	Kodai Codes	Amžiaus grupės – Age group											Cause of death (ICD-10-AM)
		Visos Total	<1metų under 1 year	1–4	5–14	15–24	25–34	35–44	45–54	55–64	65–74	75+	
Iš viso	A00-Y89	1396,6	282,0	22,1	8,1	28,3	56,0	115,2	345,5	609,1	1533,1	8433,9	All causes of death
Infekcinės ir parazitinės ligos	A00–B99	21,4	-	2,8	-	-	-	4,4	7,9	8,0	28,4	120,9	Infectious and parasitic diseases
Žarnyno infekcinės ligos	A00–A09	3,0	-	-	-	-	-	-	1,4	1,2	3,7	17,8	Intestinal infectious diseases
Tuberkuliozė (be padarinių)	A15–A19	0,9	-	-	-	-	-	1,5	0,7	-	0,7	3,9	Tuberculosis
Kvėpavimo organų TBC	A15–A16	0,9	-	-	-	-	-	1,5	0,7	-	0,7	3,9	Respiratory tuberculosis
Sepsis	A40–A41	11,1	-	2,8	-	-	-	0,7	1,4	3,1	12,7	70,5	Septicaemia
Virusinis hepatitas	B15–B19	0,5	-	-	-	-	-	-	2,2	0,6	0,7	-	Viral hepatitis
ŽIV sukelta liga	B20–B24	0,7	-	-	-	-	-	2,2	1,4	0,6	0,7	-	Human immunodeficiency virus (HIV) disease
Piktybiniai navikai	C00–C96	243,3	-	5,5	1,0	4,7	16,2	30,8	120,2	238,7	506,0	974,3	Malignant neoplasms
Lūpos, burnos ertmės ir ryklės	C00-C14	3,5	-	-	-	-	-	0,7	5,0	5,5	6,0	9,3	Lip, oral cavity and pharynx
Stemplės	C15	2,0	-	-	-	-	-	-	1,4	2,4	4,5	7,0	Oesophagus
Skrandžio	C16	15,2	-	-	-	-	2,4	1,5	9,4	18,4	36,6	48,8	Stomach
Storosios žarnos	C18	22,0	-	-	-	-	0,8	2,2	5,0	14,1	33,6	118,6	Colon
Rektosigminės jungties, tiesiosios žarnos, išangės	C19–C21	11,8	-	-	-	-	-	0,7	5,8	8,6	20,9	56,6	Rectum, anus, anal canal
Kepenų ir intrahepatinių tulžies latakų	C22	4,5	-	-	-	-	-	-	2,9	3,7	11,2	17,1	Liver and intrahepatic bile ducts
Tulžies pūslės	C23	2,7	-	-	-	-	-	-	0,7	3,1	3,7	13,2	Gallbladder
Kasos	C25	19,8	-	-	-	-	-	-	5,8	13,5	38,1	98,4	Pancreas
Gerklų	C32	0,6	-	-	-	-	-	-	-	1,2	1,5	1,6	Larynx
Trachėjos, bronchų ir plaučių	C33–C34	18,0	-	-	-	-	-	1,5	4,3	15,3	55,3	63,6	Trachea, bronchus and lung
Odos melanoma ir kiti odos	C43–C44	5,0	-	-	-	-	-	1,5	5,0	2,4	9,0	21,7	Melanoma and other malignant neoplasms of skin
Krūties	C50	37,1	-	-	-	-	5,7	11,0	33,1	42,9	69,5	123,2	Breast
Gimdos kaklelio	C53	10,6	-	-	-	-	3,2	5,9	10,8	17,1	21,7	21,7	Cervix uteri
Kiti gimdos	C54–C55	11,2	-	-	-	-	-	0,7	1,4	11,0	23,9	50,4	Other uteri
Kiaušidžių	C56	16,1	-	-	-	-	-	-	13,7	26,3	44,1	37,2	Ovaria
Kitų ir nepatikslintų moters lytinių organų	C51–C52, C57–C58	3,7	-	-	-	-	-	-	-	2,4	7,5	19,4	Other and unspecified female genital organs
Inkstų, išskyrus geldeles	C64	5,9	-	-	-	-	-	-	0,7	6,1	7,5	31,8	Kidney, except renal pelvis
Šlapimo pūslės	C67	3,8	-	-	-	-	-	-	0,7	1,2	6,7	21,7	Bladder
Smegenų ir centrinės nervų sistemos	C70-C72	9,3	-	5,5	-	2,4	2,4	3,7	5,0	14,1	14,2	28,7	Brain and central nervous system
Skydliaukės	C73	1,2	-	-	-	-	0,8	-	-	0,6	2,2	6,2	Thyroid gland
Hodžkino limfoma	C81	-	-	-	-	-	-	-	-	-	-	-	Hodgkin's lymphoma
Ne Hodžkino limfomos	C82- C85	4,5	-	-	-	-	-	-	-	2,4	12,0	20,9	Non-Hodgkin's lymphomas
Dauginė mieloma ir piktybiniai plazminių ląstelių navikai	C90	4,1	-	-	-	-	-	-	0,7	1,8	12,0	17,8	Multiple myeloma and malignant plasma cell neoplasms
Leukemija	C91-C95	7,3	-	-	-	1,2	0,8	-	2,2	2,4	16,4	35,7	Leukaemia
Kiti, in situ gerybiniai, nepatikslinti ir nežinomos eigos navikai	D00-D48	6,8	-	-	1,0	-	-	-	1,4	1,8	8,2	42,6	Other neoplasms
Kraujo ir kraujodaros organų ligos	D50–D89	2,5	-	-	-	-	-	0,7	-	1,2	3,0	14,7	Diseases of the blood and blood-forming organs

Miestas – moterys - Urban areas – females

Mirties priežastys (TLK-10-AM)	Kodai Codes	Amžiaus grupės – Age group											Cause of death (ICD-10-AM)
		Visos Total	<1metų under 1 year	1–4	5–14	15–24	25–34	35–44	45–54	55–64	65–74	75+	
Endokrininės, mitybos ir medžiagų apykaitos ligos	E00–E89	29,0	-	2,8	1,0	-	0,8	2,9	5,0	12,9	44,8	162,8	Endocrine, nutritional and metabolic diseases
Cukrinis diabetas	E10–E14	26,5	-	-	-	-	-	1,5	5,0	11,0	39,6	154,2	Diabetes mellitus
Psichikos ir elgesio sutrikimai	F00–F99	20,4	-	-	-	-	-	2,2	-	1,8	8,2	153,5	Mental and behavioural disorders
Demencija	F01-F03	19,2	-	-	-	-	-	-	-	0,6	6,7	148,8	Dementia
Psichikos ir elgesio sutrikimai vartojant alkoholį	F10	0,1	-	-	-	-	-	-	-	0,6	-	-	Mental and behavioural disorders due to use of alcohol
Psichikos ir elgesio sutrikimai vartojant kitas psichoaktyviasias medžiagas	F11–F19	0,1	-	-	-	-	-	0,7	-	-	-	-	Mental and behavioural disorders due to use of other psychoactive substances
Nervų sistemos ligos	G00–G99	29,7	-	2,8	-	3,5	2,4	2,9	12,2	15,3	35,1	165,1	Diseases of the nervous system
Meningitas	G00–G03	0,3	-	-	-	-	-	-	0,7	1,2	-	-	Meningitis
Parkinsono liga	G20	8,6	-	-	-	-	-	-	-	1,8	6,0	62,0	Parkinson's disease
Alzheimerio liga	G30	10,6	-	-	-	-	-	-	-	1,2	11,2	73,6	Alzheimer's disease
Kraujotakos sistemos ligos	I00–I99	791,2	-	-	1,0	1,2	5,7	13,9	59,7	163,4	599,5	5538,1	Diseases of the circulatory system
Lėtinės reumatinės širdies ligos	I05–I09	1,6	-	-	-	-	-	-	-	0,6	4,5	7,8	Chronic rheumatic heart diseases
Hipertenzinės ligos	I10–I15	70,5	-	-	-	-	0,8	0,7	3,6	19,6	53,1	489,9	Hypertensive diseases
Išeminės širdies ligos	I20–I25	453,1	-	-	-	-	0,8	4,4	23,0	81,4	303,5	3246,9	Ischaemic heart diseases
Miokardo infarktas	I21	31,5	-	-	-	-	-	0,7	4,3	14,1	47,1	184,5	Myocardial infarction
Kitos išeminės širdies ligos	I20, I24–I25	421,6	-	-	-	-	0,8	3,7	18,7	67,3	256,4	3062,4	Other ischaemic heart diseases
Kitos širdies ligos	I30–I33, I39– I52	18,5	-	-	1,0	1,2	1,6	2,2	10,8	14,7	23,9	90,7	Other heart diseases
Cerebrovaskulinės ligos	I60–I69	220,1	-	-	-	-	1,6	4,4	13,7	35,5	176,4	1546,3	Cerebrovascular diseases
Insultas	I60–I64	97,8	-	-	-	-	1,6	2,9	11,5	24,5	108,4	637,1	Stroke
Aterosklerozė	I70	3,2	-	-	-	-	-	-	-	-	2,2	24,0	Atherosclerosis
Kvėpavimo sistemos ligos	J00–J99	25,2	-	-	1,0	1,2	0,8	2,9	6,5	16,5	27,7	143,4	Diseases of the respiratory system
Gripas	J09–J11	0,9	-	-	-	-	-	-	-	0,6	1,5	4,7	Influenza
Pneumonija	J12–J18	14,4	-	-	-	-	-	2,2	5,0	11,0	10,5	84,5	Pneumonia
Lėtinės apatinių kvėpavimo takų ligos	J40–J47	6,9	-	-	-	-	-	-	1,4	2,4	12,0	39,5	Chronic lower respiratory diseases
Lėtinis bronchitas, emfizema ir kitos lėtinės obstrukcinės plaučių ligos	J41–J44	5,1	-	-	-	-	-	-	1,4	1,8	9,0	28,7	Chronic bronchitis, emphysema and other chronic obstructive pulmonary diseases
Bronchinė astma	J45–J46	1,2	-	-	-	-	-	-	-	0,6	2,2	7,0	Asthma
Virškinimo sistemos ligos	K00–K93	65,3	-	-	-	-	5,7	30,1	64,1	61,2	91,2	254,2	Diseases of the digestive system
Skrandžio, dvylikapirštės žarnos ir gastrojejuninės opos	K25–K28	10,5	-	-	-	-	-	0,7	5,0	5,5	14,2	58,1	Gastric, duodenal and peptic ulcer
Kirmėlinės ataugos ligos	K35–K38	0,3	-	-	-	-	-	-	-	-	0,7	1,6	Diseases of appendix
Alkoholinė kepenų liga	K70	7,0	-	-	-	-	2,4	13,9	18,0	11,0	6,7	-	Alcoholic liver disease
Lėtinis hepatitas, neklasifikuojamas kitur	K73	0,5	-	-	-	-	-	-	0,7	1,2	0,7	0,8	Chronic hepatitis, not elsewhere classified
Kepenų cirozė ir fibrozė	K74	14,0	-	-	-	-	1,6	7,3	25,2	30,6	24,7	13,2	Fibrosis and cirrhosis of liver

Miestas – moterys - Urban areas – females

Mirties priežastys (TLK-10-AM)	Kodai Codes	Amžiaus grupės – Age group											Cause of death (ICD-10-AM)
		Visos Total	<1 metų under 1 year	1–4	5–14	15–24	25–34	35–44	45–54	55–64	65–74	75+	
Odos ir poodžio ligos	L00–L99	1,4	-	-	-	-	-	0,7	0,7	-	0,7	9,3	Diseases of the skin and subcutaneous tissue
Jungiamojo audinio ir raumenų bei skeleto ligos	M00–M99	4,0	-	-	-	-	-	0,7	0,7	3,1	6,7	20,2	Diseases of the musculoskeletal system and connective tissue
Reumatinis artritas	M05–M06	1,4	-	-	-	-	-	-	-	0,6	3,7	7,0	Rheumatoid arthritis
Artrozė	M15–M19	0,2	-	-	-	-	-	-	-	-	0,7	0,8	Arthrosis
Lyties ir šlapimo sistemos ligos	N00–N99	11,3	-	-	-	-	-	0,7	5,0	5,5	11,2	67,4	Diseases of the genitourinary system
Perinatalinio laikotarpio ligos	P00–P96	1,0	141,0	-	-	-	-	-	-	-	-	-	Diseases of the perinatal period
Įgimtos formavimosi ydos, deformacijos ir chromosomų anomalijos	Q00–Q99	1,6	89,7	-	2,0	1,2	0,8	0,7	1,4	1,2	-	0,8	Congenital malformations and chromosomal abnormalities
Įgimtos nervų sistemos formavimosi ydos	Q00–Q07	0,1	-	-	-	1,2	-	-	-	-	-	-	Congenital malformations of the nervous system
Įgimtos kraujotakos sistemos formavimosi ydos	Q20–Q28	0,4	12,8	-	-	-	0,8	-	0,7	-	-	0,8	Congenital malformations of the circulatory system
Simptomai, požymiai ir nenormalūs klinikiniai bei laboratoriniai radiniai	R00–R99	16,2	38,4	2,8	-	2,4	4,1	4,4	15,1	17,8	26,2	52,7	Symptoms and ill-defined conditions
Kūdikio staigios mirties sindromas	R95	0,3	38,4	-	-	-	-	-	-	-	-	-	Sudden infant death syndrome
Nežinomos ir nepatikslintos mirties priežastys	R96–R99	15,8	-	2,8	-	2,4	4,1	4,4	15,1	17,8	26,2	51,9	Unknown and unspecified causes
Mirtingumo išorinės priežastys	V00–Y89	42,5	12,8	5,5	1,0	14,1	17,9	14,7	33,8	40,4	50,8	161,2	External causes of death
Nelaimingi atsitikimai	V00–X59	29,1	-	5,5	-	4,7	7,3	8,8	17,3	28,2	32,9	127,9	Accidents
Transporto įvykiai	V00–V99	2,9	-	2,8	-	4,7	1,6	0,7	1,4	3,7	5,2	6,2	Transport accidents
Nukritimai	W00–W19	12,8	-	-	-	-	1,6	2,2	3,6	5,5	9,0	80,6	Accidental falls
Paskendimai	W65–W74	1,2	-	2,8	-	-	-	-	1,4	1,8	1,5	3,9	Accidental drowning and submersion
Atsitiktinis apsinuodijimas kenksmingomis medžiagomis ir jų poveikis	X40–X49	4,7	-	-	-	-	4,1	3,7	6,5	6,7	6,7	7,8	Accidental poisoning by and exposure to noxious substances
Atsitiktinis apsinuodijimas narkotikais ir psichodisleptikais	X42	0,5	-	-	-	-	1,6	0,7	0,7	0,6	-	-	Accidental poisoning by and exposure to narcotics and psychodysleptics
Atsitiktinis apsinuodijimas kitais ir nepatikslintais medikamentais ir biologinėmis medžiagomis bei jų poveikis	X44	1,1	-	-	-	-	-	-	-	-	2,2	7,0	Accidental poisoning by and exposure to other and unspecified drugs, medicaments and biological substances
Atsitiktinis apsinuodijimas alkoholiu	X45	2,7	-	-	-	-	0,8	2,9	5,0	6,1	3,7	0,8	Accidental poisoning by and exposure to alcohol
Tyčiniai susižalojimai (savižudybės)	X60–X84	6,5	-	-	1,0	4,7	5,7	4,4	5,8	8,0	7,5	14,7	Intentional self-harm
Pasikėsinimas (nužudymai)	X85–Y09	1,6	-	-	-	3,5	0,8	-	3,6	1,8	2,2	1,6	Assault

Miestas – moterys - Urban areas – females

Mirties priežastys (TLK-10-AM)	Kodai Codes	Amžiaus grupės – Age group											Cause of death (ICD-10-AM)
		Visos Total	<1 metų under 1 year	1–4	5–14	15–24	25–34	35–44	45–54	55–64	65–74	75+	
Ivykis, kai ketinimas nepatikslingas	Y10–Y34	3,2	12,8	-	-	1,2	4,1	0,7	4,3	2,4	4,5	7,8	Event of undetermined intent
Specialios paskirties kodai	U00–U49, U78–U88	83,7	-	-	-	-	1,6	2,2	11,5	20,2	85,2	552,6	Codes for special purposes
COVID-19	U07.1–U07.2	83,7	-	-	-	-	1,6	2,2	11,5	20,2	85,2	552,6	COVID-19

1.19. Mirtingumas pagal mirties priežastis ir amžiaus grupes 2022 m. Kaimas – iš viso
1.19. Mortality by cause of death and age group, 2022. Rural areas – total

Mirusiųjų skaičius 100 000 atitinkamo amžiaus gyventojų

Deaths per 100 000 population at age specified

Kaimas – iš viso - Rural areas – total

Mirties priežastys (TLK-10-AM)	Kodai Codes	Amžiaus grupės – Age group											Cause of death (ICD-10-AM)
		Visos Total	<1 metų under 1 year	1–4	5–14	15–24	25–34	35–44	45–54	55–64	65–74	75+	
Iš viso	A00–Y89	1719,6	355,8	13,1	5,4	60,7	138,9	293,9	688,3	1497,1	3353,1	11157,9	All causes of death
Infekcinės ir parazitinės ligos	A00–B99	29,1	14,2	-	-	-	4,4	7,1	14,9	26,2	62,6	170,1	Infectious and parasitic diseases
Žarnyno infekcinės ligos	A00–A09	1,9	-	-	-	-	-	-	0,7	1,4	5,7	11,3	Intestinal infectious diseases
Tuberkuliozė (be padarinių)	A15–A19	4,9	-	-	-	-	0,9	0,9	4,5	11,3	15,9	7,6	Tuberculosis
Kvėpavimo organų TBC	A15–A16	4,7	-	-	-	-	0,9	0,9	4,5	11,3	13,7	7,6	Respiratory tuberculosis
Meningokokinė infekcija	A39	0,2	14,2	-	-	-	-	-	0,7	-	-	-	Meningococcal infection
Sepsis	A40–A41	13,9	-	-	-	-	2,6	3,5	3,7	7,1	27,3	99,5	Septicaemia
Virusinis hepatitas	B15–B19	0,8	-	-	-	-	-	1,8	2,2	0,7	-	1,3	Viral hepatitis
ŽIV sukelta liga	B20–B24	0,3	-	-	-	-	0,9	0,9	0,7	-	-	-	Human immunodeficiency virus (HIV) disease
Tuberkuliozės padariniai	B90	0,6	-	-	-	-	-	-	-	2,8	-	1,3	Sequelae of tuberculosis
Piktybiniai navikai	C00–C96	294,2	14,2	6,6	-	-	13,1	41,5	160,7	425,9	857,1	1264,7	Malignant neoplasms
Lūpos, burnos ertmės ir ryklės	C00–C14	16,9	-	-	-	-	-	8,8	20,2	40,3	51,2	16,4	Lip, oral cavity and pharynx
Stemplės	C15	10,6	-	-	-	-	-	-	9,0	23,3	41,0	17,6	Oesophagus
Skrandžio	C16	20,1	-	-	-	-	3,5	2,6	18,7	25,5	53,5	81,9	Stomach
Storosios žarnos	C18	15,7	-	-	-	-	-	2,6	6,0	17,0	36,4	93,2	Colon
Rektosigminės jungties, tiesiosios žarnos, išangės	C19–C21	14,5	-	-	-	-	0,9	-	5,2	15,6	37,6	84,4	Rectum, anus, anal canal
Kepenų ir intrahepatinių tulžies latakų	C22	9,7	-	-	-	-	-	0,9	4,5	18,4	28,5	36,5	Liver and intrahepatic bile ducts
Tulžies pūslės	C23	0,9	-	-	-	-	-	0,9	-	0,7	1,1	6,3	Gallbladder
Kasos	C25	17,6	-	-	-	-	-	0,9	7,5	23,3	58,0	79,4	Pancreas
Gerklų	C32	5,0	-	-	-	-	-	0,9	1,5	8,5	22,8	12,6	Larynx
Trachėjos, bronchų ir plaučių	C33–C34	46,6	-	-	-	-	-	3,5	14,9	89,1	153,7	167,5	Trachea, bronchus and lung
Odos melanoma ir kiti odos	C43–C44	6,1	-	-	-	-	0,9	-	1,5	5,7	12,5	41,6	Melanoma and other malignant neoplasms of skin
Krūtys	C50	18,7	-	-	-	-	1,7	4,4	13,5	24,8	44,4	86,9	Breast
Inkstų, išskyrus geldeles	C64	9,3	-	-	-	-	-	-	1,5	12,0	39,8	36,5	Kidney, except renal pelvis
Šlapimo pūslės	C67	10,9	-	-	-	-	-	-	4,5	10,6	28,5	65,5	Bladder
Smegenų ir centrinės nervų sistemos	C70–C72	7,8	14,2	-	-	-	1,7	2,6	8,2	14,9	18,2	20,2	Brain and central nervous system
Skydliaukės	C73	0,9	-	-	-	-	-	-	-	0,7	1,1	7,6	Thyroid gland
Hodžkinio limfoma	C81	0,1	-	-	-	-	-	-	-	0,7	-	-	Hodgkin's lymphoma
Ne Hodžkinio limfomos	C82–C85	5,2	-	-	-	-	0,9	-	7,5	5,0	14,8	20,2	Non-Hodgkin's lymphomas

Kaimas – iš viso - Rural areas – total

Mirties priežastys (TLK-10-AM)	Kodai Codes	Amžiaus grupės – Age group											Cause of death (ICD-10-AM)
		Visos Total	<1 metų under 1 year	1–4	5–14	15–24	25–34	35–44	45–54	55–64	65–74	75+	
Dauginė mieloma ir piktybiniai plazminių ląstelių navikai	C90	3,9	-	-	-	-	-	-	0,7	4,2	11,4	22,7	Multiple myeloma and malignant plasma cell neoplasms
Leukemija	C91-C95	8,4	-	3,3	-	-	0,9	0,9	2,2	6,4	22,8	50,4	Leukaemia
Kiti, in situ gerybiniai, nepatiksinti ir nežinomos eigos navikai	D00-D48	9,4	-	-	-	-	0,9	-	0,7	5,7	31,9	57,9	Other neoplasms
Kraujo ir kraujodaros organų ligos	D50–D89	2,2	-	-	-	1,0	-	-	0,7	4,2	4,6	10,1	Diseases of the blood and blood-forming organs
Endokrininės, mitybos ir medžiagų apykaitos ligos	E00–E89	21,6	14,2	-	1,1	1,0	1,7	1,8	6,0	20,5	51,2	132,3	Endocrine, nutritional and metabolic diseases
Cukrinis diabetas	E10–E14	19,7	-	-	-	-	0,9	1,8	5,2	17,7	46,7	127,2	Diabetes mellitus
Psichikos ir elgesio sutrikimai	F00–F99	17,6	-	-	-	-	1,7	-	3,7	2,8	18,2	165,0	Mental and behavioural disorders
Demencija	F01-F03	15,8	-	-	-	-	-	-	0,7	2,1	12,5	160,0	Dementia
Psichikos ir elgesio sutrikimai vartojant alkoholį	F10	0,7	-	-	-	-	0,9	-	1,5	-	3,4	-	Mental and behavioural disorders due to use of alcohol
Psichikos ir elgesio sutrikimai vartojant kitas psichoaktyviasias medžiagas	F11–F19	0,1	-	-	-	-	-	-	-	-	-	1,3	Mental and behavioural disorders due to use of other psychoactive substances
Nervų sistemos ligos	G00–G99	31,3	14,2	-	-	11,3	7,0	11,5	14,2	25,5	50,1	187,7	Diseases of the nervous system
Meningitas	G00–G03	0,4	-	-	-	-	-	0,9	-	0,7	-	2,5	Meningitis
Parkinsono liga	G20	7,8	-	-	-	-	-	-	-	0,7	2,3	84,4	Parkinson's disease
Alzheimerio liga	G30	7,5	-	-	-	-	-	-	0,7	2,8	5,7	71,8	Alzheimer's disease
Kraujotakos sistemos ligos	I00–I99	931,5	-	-	1,1	1,0	12,2	60,0	198,8	575,9	1554,8	7338,7	Diseases of the circulatory system
Lėtinės reumatinės širdies ligos	I05–I09	1,6	-	-	-	-	-	-	-	0,7	4,6	11,3	Chronic rheumatic heart diseases
Hipertenzinės ligos	I10–I15	82,3	-	-	-	-	-	9,7	19,4	56,6	104,7	666,4	Hypertensive diseases
Išeminės širdies ligos	I20–I25	573,3	-	-	-	-	2,6	22,1	105,4	346,7	940,1	4607,8	Ischaemic heart diseases
Miokardo infarktas	I21	43,4	-	-	-	-	1,7	5,3	21,7	48,1	110,4	235,6	Myocardial infarction
Kitos išeminės širdies ligos	I20, I24–I25	529,9	-	-	-	-	0,9	16,8	83,7	298,6	829,7	4372,2	Other ischaemic heart diseases
Kitos širdies ligos	I30–I33, I39–I52	34,2	-	-	1,1	1,0	4,4	16,8	28,4	44,6	63,7	156,2	Other heart diseases
Cerebrovaskulinės ligos	I60–I69	206,3	-	-	-	-	2,6	7,1	36,6	96,9	363,1	1681,6	Cerebrovascular diseases
Insultas	I60–I64	105,3	-	-	-	-	2,6	7,1	34,4	74,3	210,6	753,3	Stroke
Aterosklerozė	I70	6,1	-	-	-	-	-	-	-	3,5	15,9	45,3	Atherosclerosis
Kvėpavimo sistemos ligos	J00–J99	51,4	-	-	-	-	2,6	13,2	26,2	53,8	107,0	299,8	Diseases of the respiratory system
Gripas	J09–J11	0,3	-	-	-	-	-	-	-	1,4	-	1,3	Influenza
Pneumonija	J12–J18	24,3	-	-	-	-	0,9	8,8	18,7	26,2	50,1	127,2	Pneumonia
Lėtinės apatinių kvėpavimo takų ligos	J40–J47	22,4	-	-	-	-	-	1,8	4,5	19,8	48,9	153,7	Chronic lower respiratory diseases
Lėtinis bronchitas, emfizema ir kitos lėtinės obstrukcinės plaučių ligos	J41–J44	20,1	-	-	-	-	-	0,9	3,7	19,1	45,5	134,8	Chronic bronchitis, emphysema and other chronic obstructive pulmonary diseases
Bronchinė astma	J45–J46	1,7	-	-	-	-	-	0,9	-	0,7	1,1	15,1	Asthma
Virškinimo sistemos ligos	K00–K93	87,6	-	-	-	1,0	23,6	46,8	103,9	111,1	181,0	314,9	Diseases of the digestive system

Kaimas – iš viso - *Rural areas – total*

Mirties priežastys (TLK-10-AM)	Kodai Codes	Amžiaus grupės – Age group											Cause of death (ICD-10-AM)
		Visos Total	<1metų under 1 year	1–4	5–14	15–24	25–34	35–44	45–54	55–64	65–74	75+	
Skrandžio, dvylikapirštės žarnos ir gastrojejuninės opos	K25–K28	10,9	-	-	-	-	0,9	1,8	6,7	13,4	23,9	57,9	Gastric, duodenal and peptic ulcer
Kirmėlinės ataugos ligos	K35–K38	0,4	-	-	-	-	-	-	-	-	3,4	1,3	Diseases of appendix
Alkoholinė kepenų liga	K70	12,9	-	-	-	1,0	12,2	15,9	32,1	15,6	17,1	3,8	Alcoholic liver disease
Lėtinis hepatitas, neklasifikuojamas kitur	K73	0,1	-	-	-	-	-	-	-	-	1,1	-	Chronic hepatitis, not elsewhere classified
Kepenų cirozė ir fibrozė	K74	17,9	-	-	-	-	2,6	10,6	36,6	31,1	44,4	17,6	Fibrosis and cirrhosis of liver
Odos ir poodžio ligos	L00–L99	2,0	-	-	-	-	-	0,9	1,5	3,5	6,8	5,0	Diseases of the skin and subcutaneous tissue
Jungiamojo audinio ir raumenų bei skeleto ligos	M00–M99	3,6	-	-	-	-	-	0,9	2,2	2,1	11,4	18,9	Diseases of the musculoskeletal system and connective tissue
Reumatoidinis artritas	M05–M06	0,9	-	-	-	-	-	0,9	-	0,7	3,4	3,8	Rheumatoid arthritis
Artrozė	M15–M19	0,2	-	-	-	-	-	-	-	-	2,3	-	Arthrosis
Lyties ir šlapimo sistemos ligos	N00–N99	12,4	-	-	-	1,0	1,7	0,9	1,5	8,5	26,2	88,2	Diseases of the genitourinary system
Perinatalinio laikotarpio ligos	P00–P96	0,9	113,9	-	-	-	-	-	-	-	-	-	Diseases of the perinatal period
Igimtos formavimosi ydos, deformacijos ir chromosomų anomalijos	Q00–Q99	2,1	170,8	-	-	1,0	0,9	-	-	2,8	-	1,3	Congenital malformations and chromosomal abnormalities
Igimtos nervų sistemos formavimosi ydos	Q00–Q07	0,1	-	-	-	-	0,9	-	-	-	-	-	Congenital malformations of the nervous system
Igimtos kraujo apytakos sistemos formavimosi ydos	Q20–Q28	1,1	85,4	-	-	1,0	-	-	-	1,4	-	1,3	Congenital malformations of the circulatory system
Simptomai, požymiai ir nenormalūs klinikiniai bei laboratoriniai radiniai	R00–R99	19,6	-	-	-	5,1	11,4	22,1	28,4	29,7	27,3	36,5	Symptoms and ill-defined conditions
Nežinomos ir nepatiksintos mirties priežastys	R96–R99	19,5	-	-	-	5,1	11,4	22,1	28,4	29,7	27,3	35,3	Unknown and unspecified causes
Mirtingumo išorinės priežastys	V00–Y89	100,4	-	6,6	3,3	35,0	53,3	75,9	108,4	147,2	201,5	233,0	External causes of death
Nelaimingi atsitikimai	V00–X59	64,0	-	6,6	3,3	13,4	37,6	43,2	67,3	89,9	118,4	180,1	Accidents
Transporto įvykiai	V00–V99	7,8	-	-	1,1	7,2	8,7	7,9	9,7	12,7	10,2	3,8	Transport accidents
Nukritimai	W00–W19	18,1	-	3,3	-	-	3,5	3,5	9,7	17,0	28,5	114,6	Accidental falls
Paskendimai	W65–W74	7,0	-	-	1,1	2,1	7,0	6,2	7,5	7,8	12,5	16,4	Accidental drowning and submersion
Atsitiktinis apsinuodijimas kenksmingomis medžiagomis ir jų poveikis	X40–X49	8,6	-	-	-	1,0	11,4	16,8	12,7	12,7	4,6	6,3	Accidental poisoning by and exposure to noxious substances
Atsitiktinis apsinuodijimas narkotikais ir psichodisleptikais	X42	1,0	-	-	-	-	3,5	3,5	0,7	-	-	-	Accidental poisoning by and exposure to narcotics and psychodysleptics

Kaimas – iš viso - Rural areas – total

Mirties priežastys (TLK-10-AM)	Kodai Codes	Amžiaus grupės – Age group											Cause of death (ICD-10-AM)
		Visos Total	<1metų under 1 year	1–4	5–14	15–24	25–34	35–44	45–54	55–64	65–74	75+	
Atsitiktinis apsinuodijimas kitais ir nepatikslingais medikamentais ir biologinėmis medžiagomis bei jų poveikis	X44	0,3	-	-	-	-	-	-	-	-	-	3,8	Accidental poisoning by and exposure to other and unspecified drugs, medicaments and biological substances
Atsitiktinis apsinuodijimas alkoholiu	X45	6,4	-	-	-	1,0	7,9	10,6	10,5	11,3	4,6	1,3	Accidental poisoning by and exposure to alcohol
Tyčiniai susižalojimai (savižudybės)	X60–X84	23,7	-	-	-	18,5	12,2	24,7	24,7	35,4	48,9	34,0	Intentional self-harm
Pasikėsinimas (nužudymai)	X85–Y09	0,8	-	-	-	-	-	0,9	1,5	1,4	2,3	-	Assault
Ivykis, kai ketinimas nepatikslingas	Y10–Y34	9,4	-	-	-	3,1	3,5	5,3	12,0	17,0	26,2	10,1	Event of undetermined intent
Specialios paskirties kodai	U00–U49, U78–U88	14,2	-	-	3,1	4,4	11,5	16,4	51,6	161,6	833,9	14,2	Codes for special purposes
COVID-19	U07.1–U07.2	14,2	-	-	3,1	4,4	11,5	16,4	51,6	161,6	833,9	14,2	COVID-19

1.20. Mirtingumas pagal mirties priežastis ir amžiaus grupes 2022 m. Kaimas – vyrai

1.20. Mortality by cause of death and age group, 2022. Rural areas – males

Mirusiųjų skaičius 100 000 atitinkamo amžiaus gyventojų

Deaths per 100 000 population at age specified

Kaimas – vyrai - Rural areas – males

Mirties priežastys (TLK-10-AM)	Kodai Codes	Amžiaus grupės – Age group											Cause of death (ICD-10-AM)
		Visos Total	<1metų under 1 year	1–4	5–14	15–24	25–34	35–44	45–54	55–64	65–74	75+	
Iš viso	A00–Y89	1753,4	475,9	6,4	8,4	89,1	197,5	429,5	974,2	2193,6	5067,3	13121,2	All causes of death
Infekcinės ir parazitinės ligos	A00–B99	35,6	28,0	-	-	-	8,2	13,3	25,1	42,6	101,0	237,9	Infectious and parasitic diseases
Žarnyno infekcinės ligos	A00–A09	1,6	-	-	-	-	-	-	1,5	1,4	5,2	12,7	Intestinal infectious diseases
Tuberkuliozė (be padarinių)	A15–A19	8,9	-	-	-	-	1,6	1,7	8,9	19,9	33,7	17,0	Tuberculosis
Kvėpavimo organų TBC	A15–A16	8,4	-	-	-	-	1,6	1,7	8,9	19,9	28,5	17,0	Respiratory tuberculosis
Meningokokinė infekcija	A39	0,2	28,0	-	-	-	-	-	-	-	-	-	Meningococcal infection
Sepsis	A40–A41	15,3	-	-	-	-	4,9	6,7	7,4	10,0	38,8	140,2	Septicaemia
Virusinis hepatitas	B15–B19	1,4	-	-	-	-	-	3,3	3,0	1,4	-	4,2	Viral hepatitis
ŽIV sukelta liga	B20–B24	0,5	-	-	-	-	1,6	1,7	-	-	-	-	Human immunodeficiency virus (HIV) disease
Tuberkuliozės padariniai	B90	0,9	-	-	-	-	-	-	-	5,7	-	-	Sequelae of tuberculosis
Piktybiniai navikai	C00–C96	359,6	-	-	-	-	9,8	36,6	186,0	582,9	1297,3	2179,8	Malignant neoplasms
Lūpos, burnos ertmės ir ryklės	C00–C14	29,9	-	-	-	-	-	13,3	35,4	72,5	98,4	42,5	Lip, oral cavity and pharynx
Stemplės	C15	16,4	-	-	-	-	-	-	13,3	38,4	72,5	34,0	Oesophagus
Skrandžio	C16	26,7	-	-	-	-	3,3	1,7	23,6	32,7	103,6	148,7	Stomach
Storosios žarnos	C18	17,8	-	-	-	-	-	1,7	8,9	24,2	44,0	157,2	Colon
Rektosigmoidinės jungties, tiesiosios žarnos, išangės	C19–C21	19,6	-	-	-	-	1,6	-	8,9	19,9	72,5	157,2	Rectum, anus, anal canal
Kepenų ir intrahepatinių tulžies lataukų	C22	12,5	-	-	-	-	-	1,7	7,4	28,4	38,8	59,5	Liver and intrahepatic bile ducts
Tulžies pūslės	C23	0,2	-	-	-	-	-	-	-	-	2,6	-	Gallbladder
Kasos	C25	18,9	-	-	-	-	-	1,7	11,8	32,7	67,3	106,2	Pancreas
Gerklių	C32	9,3	-	-	-	-	-	1,7	3,0	14,2	49,2	38,2	Larynx

Kaimas – vyrai - Rural areas – males

Mirties priežastys (TLK-10-AM)	Kodai Codes	Amžiaus grupės – Age group											Cause of death (ICD-10-AM)
		Visos Total	<1 metų under 1 year	1–4	5–14	15–24	25–34	35–44	45–54	55–64	65–74	75+	
Trachėjos, bronchų ir plaučių	C33–C34	77,7	-	-	-	-	-	3,3	22,1	155,0	303,0	416,4	Trachea, bronchus and lung
Odos melanoma ir kiti odos	C43–C44	5,0	-	-	-	-	-	-	3,0	7,1	18,1	34,0	Melanoma and other malignant neoplasms of skin
Krūtis	C50	0,7	-	-	-	-	-	-	1,5	1,4	-	4,2	Breast
Priešinės liaukos	C61	40,3	-	-	-	-	-	-	1,5	22,7	152,8	429,2	Prostate
Inkstų, išskyrus geldeles	C64	11,9	-	-	-	-	-	-	1,5	19,9	54,4	68,0	Kidney, except renal pelvis
Šlapimo pūslės	C67	18,2	-	-	-	-	-	-	8,9	19,9	54,4	165,7	Bladder
Smegenų ir centrinės nervų sistemos	C70-C72	6,8	-	-	-	-	-	1,7	7,4	12,8	20,7	29,7	Brain and central nervous system
Skydliaukės	C73	0,5	-	-	-	-	-	-	-	-	-	8,5	Thyroid gland
Hodžkino limfoma	C81	0,2	-	-	-	-	-	-	-	1,4	-	-	Hodgkin's lymphoma
Ne Hodžkino limfomos	C82- C85	6,2	-	-	-	-	1,6	-	10,3	5,7	20,7	29,7	Non-Hodgkin's lymphomas
Dauginė mieloma ir piktybiniai plazminių ląstelių navikai	C90	3,4	-	-	-	-	-	-	1,5	4,3	15,5	21,2	Multiple myeloma and malignant plasma cell neoplasms
Leukemija	C91-C95	9,6	-	-	-	-	1,6	1,7	1,5	8,5	33,7	85,0	Leukaemia
Kiti, in situ gerybiniai, nepatikslinti ir nežinomos eigos navikai	D00-D48	8,2	-	-	-	-	-	-	-	5,7	33,7	80,7	Other neoplasms
Kraujo ir kraujodaros organų ligos	D50–D89	3,2	-	-	-	2,0	-	-	1,5	8,5	5,2	17,0	Diseases of the blood and blood-forming organs
Endokrininės, mitybos ir medžiagų apykaitos ligos	E00–E89	18,2	28,0	-	-	-	1,6	3,3	5,9	24,2	75,1	110,5	Endocrine, nutritional and metabolic diseases
Cukrinis diabetas	E10–E14	16,6	-	-	-	-	-	3,3	4,4	21,3	69,9	110,5	Diabetes mellitus
Psichikos ir elgesio sutrikimai	F00–F99	11,2	-	-	-	-	3,3	-	7,4	4,3	25,9	123,2	Mental and behavioural disorders
Demencija	F01-F03	8,4	-	-	-	-	-	-	1,5	4,3	15,5	114,7	Dementia
Psichikos ir elgesio sutrikimai vartojant alkoholį	F10	1,1	-	-	-	-	1,6	-	3,0	-	5,2	-	Mental and behavioural disorders due to use of alcohol
Nervų sistemos ligos	G00–G99	30,3	-	-	-	15,8	6,5	15,0	17,7	25,6	72,5	229,5	Diseases of the nervous system
Meningitas	G00–G03	0,5	-	-	-	-	-	1,7	-	1,4	-	-	Meningitis
Parkinsono liga	G20	5,9	-	-	-	-	-	-	-	-	2,6	106,2	Parkinson's disease
Alzheimerio liga	G30	4,8	-	-	-	-	-	-	1,5	4,3	2,6	68,0	Alzheimer's disease
Kraujotakos sistemos ligos	I00–I99	817,7	-	-	2,1	2,0	19,6	94,9	308,5	885,7	2364,1	7529,4	Diseases of the circulatory system
Lėtinės reumatinės širdies ligos	I05–I09	0,9	-	-	-	-	-	-	-	1,4	2,6	8,5	Chronic rheumatic heart diseases
Hipertenzinės ligos	I10–I15	60,2	-	-	-	-	-	18,3	28,0	72,5	147,6	535,4	Hypertensive diseases
Išeminės širdies ligos	I20-I25	515,0	-	-	-	-	4,9	36,6	172,7	555,9	1488,9	4894,9	Ischaemic heart diseases
Miokardo infarktas	I21	51,0	-	-	-	-	3,3	6,7	35,4	76,8	191,6	280,4	Myocardial infarction
Kitos išeminės širdies ligos	I20, I24-I25	464,0	-	-	-	-	1,6	30,0	137,3	479,1	1297,3	4614,5	Other ischaemic heart diseases
Kitos širdies ligos	I30-I33, I39-I52	40,8	-	-	2,1	2,0	8,2	20,0	44,3	68,2	103,6	178,5	Other heart diseases
Cerebrovaskulinės ligos	I60 -I69	166,4	-	-	-	-	4,9	11,7	53,1	142,2	502,3	1657,1	Cerebrovascular diseases
Insultas	I60-I64	92,3	-	-	-	-	4,9	11,7	50,2	108,0	292,6	730,8	Stroke
Aterosklerozė	I70	7,3	-	-	-	-	-	-	-	7,1	20,7	80,7	Atherosclerosis
Kvėpavimo sistemos ligos	J00–J99	69,7	-	-	-	-	4,9	18,3	42,8	82,5	186,4	565,1	Diseases of the respiratory system
Gripas	J09–J11	0,5	-	-	-	-	-	-	-	2,8	-	-	Influenza
Pneumonija	J12–J18	29,2	-	-	-	-	1,6	13,3	31,0	37,0	72,5	187,0	Pneumonia
Lėtinės apatinių kvėpavimo takų ligos	J40–J47	34,4	-	-	-	-	-	-	7,4	34,1	101,0	352,7	Chronic lower respiratory diseases

Kaimas – vyrai - Rural areas – males

Mirties priežastys (TLK-10-AM)	Kodai Codes	Amžiaus grupės – Age group											Cause of death (ICD-10-AM)
		Visos Total	<1 metų under 1 year	1–4	5–14	15–24	25–34	35–44	45–54	55–64	65–74	75+	
Lėtinis bronchitas, emfizema ir kitos lėtinės obstrukcinės plaučių ligos	J41–J44	33,0	-	-	-	-	-	-	5,9	32,7	95,8	344,2	Chronic bronchitis, emphysema and other chronic obstructive pulmonary diseases
Bronchinė astma	J45-J46	0,5	-	-	-	-	-	-	-	1,4	-	4,2	Asthma
Virškinimo sistemos ligos	K00–K93	95,7	-	-	-	2,0	31,0	61,6	131,4	153,5	246,0	301,7	Diseases of the digestive system
Skrandžio, dvylikapirštės žarnos ir gastrojejuninės opos	K25-K28	11,4	-	-	-	-	-	3,3	7,4	19,9	33,7	68,0	Gastric, duodenal and peptic ulcer
Kirmėlinės ataugos ligos	K35–K38	0,7	-	-	-	-	-	-	-	-	5,2	4,2	Diseases of appendix
Alkoholinė kepenų liga	K70	17,5	-	-	-	2,0	14,7	16,6	41,3	24,2	25,9	8,5	Alcoholic liver disease
Lėtinis hepatitas, neklasifikuojamas kitur	K73	0,2	-	-	-	-	-	-	-	-	2,6	-	Chronic hepatitis, not elsewhere classified
Kepenų cirozė ir fibrozė	K74	19,8	-	-	-	-	4,9	10,0	42,8	32,7	59,6	12,7	Fibrosis and cirrhosis of liver
Odos ir poodžio ligos	L00–L99	2,3	-	-	-	-	-	1,7	3,0	4,3	5,2	8,5	Diseases of the skin and subcutaneous tissue
Jungiamojo audinio ir raumenų bei skeleto ligos	M00–M99	2,7	-	-	-	-	-	1,7	3,0	1,4	5,2	25,5	Diseases of the musculoskeletal system and connective tissue
Reumatoidinis artritas	M05–M06	0,5	-	-	-	-	-	1,7	-	-	-	4,2	Rheumatoid arthritis
Lyties ir šlapimo sistemos ligos	N00–N99	11,2	-	-	-	-	1,6	1,7	1,5	12,8	31,1	106,2	Diseases of the genitourinary system
Perinatalinio laikotarpio ligos	P00–P96	1,4	168,0	-	-	-	-	-	-	-	-	-	Diseases of the perinatal period
Igimtos formavimosi ydos, deformacijos ir chromosomų anomalijos	Q00–Q99	3,0	224,0	-	-	2,0	1,6	-	-	4,3	-	-	Congenital malformations and chromosomal abnormalities
Igimtos nervų sistemos formavimosi ydos	Q00–Q07	0,2	-	-	-	-	1,6	-	-	-	-	-	Congenital malformations of the nervous system
Igimtos kraujo apytakos sistemos formavimosi ydos	Q20–Q28	1,8	140,0	-	-	2,0	-	-	-	2,8	-	-	Congenital malformations of the circulatory system
Simptomai, požymiai ir nenormalūs klinikiniai bei laboratoriniai radiniai	R00–R99	26,9	-	-	-	7,9	18,0	36,6	39,9	45,5	33,7	38,2	Symtoms and ill- defined conditions
Nežinomos ir nepatikslintos mirties priežastys	R96-R99	26,7	-	-	-	7,9	18,0	36,6	39,9	45,5	33,7	34,0	Unknown and unspecified causes
Mirtingumo išorinės priežastys	V00–Y89	152,7	-	6,4	6,3	57,4	86,5	129,9	175,7	237,4	354,7	352,7	External causes of death
Nelaimingi atsitikimai	V00-X59	93,4	-	6,4	6,3	21,8	60,4	74,9	112,2	143,6	207,1	237,9	Accidents
Transporto įvykiai	V00–V99	13,7	-	-	2,1	11,9	13,1	13,3	16,2	21,3	20,7	12,7	Transport accidents
Nukritimai	W00–W19	19,4	-	-	-	-	6,5	6,7	13,3	29,9	44,0	127,5	Accidental falls
Paskendimai	W65-W74	10,5	-	-	2,1	4,0	11,4	10,0	13,3	11,4	20,7	21,2	Accidental drowning and submersion
Atsitiktinis apsinuodijimas kenksmingomis medžiagomis ir jų poveikis	X40-X49	14,6	-	-	-	2,0	18,0	28,3	23,6	19,9	5,2	12,7	Accidental poisoning by and exposure to noxious substances

Kaimas – vyrai - Rural areas – males

Mirties priežastys (TLK-10-AM)	Kodai Codes	Amžiaus grupės – Age group											Cause of death (ICD-10-AM)
		Visos Total	<1metų under 1 year	1–4	5–14	15–24	25–34	35–44	45–54	55–64	65–74	75+	
Atsitiktinis apsinuodijimas narkotikais ir psichodisleptikais	X42	1,6	-	-	-	-	3,3	6,7	1,5	-	-	-	Accidental poisoning by and exposure to narcotics and psychodysleptics
Atsitiktinis apsinuodijimas kitais ir nepatikslingais medikamentais ir biologinėmis medžiagomis bei jų poveikis	X44	0,2	-	-	-	-	-	-	-	-	-	4,2	Accidental poisoning by and exposure to other and unspecified drugs, medicaments and biological substances
Atsitiktinis apsinuodijimas alkoholiu	X45	10,9	-	-	-	2,0	14,7	16,6	19,2	17,1	5,2	4,2	Accidental poisoning by and exposure to alcohol
Tyčiniai susižalojimai (savižudybės)	X60–X84	41,0	-	-	-	29,7	22,9	41,6	38,4	59,7	98,4	85,0	Intentional self-harm
Pasikėsinimas (nužudymai)	X85–Y09	0,5	-	-	-	-	-	-	1,5	-	2,6	-	Assault
Ivykis, kai ketinimas nepatikslingas	Y10–Y34	14,6	-	-	-	5,9	3,3	10,0	20,7	28,4	38,8	17,0	Event of undetermined intent
Specialios paskirties kodai	U00–U49, U78–U88	103,9	28,0	-	-	-	4,9	15,0	25,1	72,5	230,5	1215,2	Codes for special purposes
COVID-19	U07.1–U07.2	103,9	28,0	-	-	-	4,9	15,0	25,1	72,5	230,5	1215,2	COVID-19

1.21. Mirtingumas pagal mirties priežastis ir amžiaus grupes 2022 m. Kaimas – moterys
1.21. Mortality by cause of death and age group, 2022. Rural areas – females

Mirusiųjų skaičius 100 000 atitinkamo amžiaus gyventojų

Deaths per 100 000 population at age specified

Kaimas – moterys - Rural areas – females

Mirties priežastys (TLK-10-AM)	Kodai Codes	Amžiaus grupės – Age group											Cause of death (ICD-10-AM)
		Visos Total	<1metų under 1 year	1–4	5–14	15–24	25–34	35–44	45–54	55–64	65–74	75+	
Iš viso	A00–Y89	1687,2	231,6	20,3	2,2	30,0	71,5	140,8	395,1	807,1	2008,6	10330,7	All causes of death
Infekcinės ir parazitinės ligos	A00–B99	22,9	-	-	-	-	-	-	4,5	9,9	32,5	141,4	Infectious and parasitic diseases
Žarnyno infekcinės ligos	A00–A09	2,2	-	-	-	-	-	-	-	1,4	6,1	10,7	Intestinal infectious diseases
Tuberkuliozė (be padarinių)	A15–A19	1,1	-	-	-	-	-	-	-	2,8	2,0	3,6	Tuberculosis
Kvėpavimo organų TBC	A15–A16	1,1	-	-	-	-	-	-	-	2,8	2,0	3,6	Respiratory tuberculosis
Meningokokinė infekcija	A39	0,2	-	-	-	-	-	-	1,5	-	-	-	Meningococcal infection
Sepsis	A40–A41	12,7	-	-	-	-	-	-	-	4,2	18,3	82,4	Septicaemia
Virusinis hepatitas	B15–B19	0,2	-	-	-	-	-	-	1,5	-	-	-	Viral hepatitis
ŽIV sukelta liga	B20–B24	0,2	-	-	-	-	-	-	1,5	-	-	-	Human immunodeficiency virus (HIV) disease
Tuberkuliozės padariniai	B90	0,2	-	-	-	-	-	-	-	-	-	1,8	Sequelae of tuberculosis
Piktybiniai navikai	C00–C96	231,5	28,9	13,5	-	-	16,9	46,9	134,7	270,4	511,8	879,1	Malignant neoplasms
Lūpos, burnos ertmės ir ryklės	C00–C14	4,6	-	-	-	-	-	3,8	4,5	8,5	14,2	5,4	Lip, oral cavity and pharynx
Stemplės	C15	5,0	-	-	-	-	-	-	4,5	8,5	16,2	10,7	Oesophagus
Skrandžio	C16	13,7	-	-	-	-	3,8	3,8	13,6	18,3	14,2	53,7	Stomach
Storosios žarnos	C18	13,7	-	-	-	-	-	3,8	3,0	9,9	30,5	66,2	Colon
Rektosigmoidinės jungties, tiesiosios žarnos, išangės	C19–C21	9,6	-	-	-	-	-	-	1,5	11,3	10,2	53,7	Rectum, anus, anal canal

Kaimas – moterys - Rural areas – females

Mirties priežastys (TLK-10-AM)	Kodai Codes	Amžiaus grupės – Age group											Cause of death (ICD-10-AM)
		Visos Total	<1 metų under 1 year	1–4	5–14	15–24	25–34	35–44	45–54	55–64	65–74	75+	
Kepenų ir intrahepatinių tulžies latakų	C22	7,0	-	-	-	-	-	-	1,5	8,5	20,3	26,9	Liver and intrahepatic bile ducts
Tulžies pūslės	C23	1,5	-	-	-	-	-	1,9	-	1,4	-	9,0	Gallbladder
Kasos	C25	16,4	-	-	-	-	-	-	3,0	14,1	50,8	68,0	Pancreas
Gerklų	C32	0,9	-	-	-	-	-	-	-	2,8	2,0	1,8	Larynx
Trachėjos, bronchų ir plaučių	C33–C34	16,8	-	-	-	-	-	3,8	7,6	23,9	36,6	62,7	Trachea, bronchus and lung
Odos melanoma ir kiti odos	C43–C44	7,2	-	-	-	-	1,9	-	-	4,2	8,1	44,8	Melanoma and other malignant neoplasms of skin
Krūtys	C50	36,0	-	-	-	-	3,8	9,4	25,7	47,9	79,2	121,7	Breast
Gimdos kaklelio	C53	12,7	-	-	-	-	1,9	7,5	15,1	26,8	24,4	21,5	Cervix uteri
Kiti gimdos	C54–C55	10,7	-	-	-	-	-	-	3,0	5,6	34,5	46,6	Other uteri
Kiaušidžių	C56	16,6	-	-	-	-	-	1,9	22,7	22,5	36,6	46,6	Ovaria
Kitų ir nepatikslintų moters lytinių organų	C51–C52, C57–C58	2,4	-	-	-	-	-	-	-	2,8	8,1	9,0	Other and unspecified female genital organs
Inkstų, išskyrus geldeles	C64	6,8	-	-	-	-	-	-	1,5	4,2	28,4	23,3	Kidney, except renal pelvis
Šlapimo pūslės	C67	3,9	-	-	-	-	-	-	-	1,4	8,1	23,3	Bladder
Smegenų ir centrinės nervų sistemos	C70-C72	8,7	28,9	-	-	-	3,8	3,8	9,1	16,9	16,2	16,1	Brain and central nervous system
Skyliaukės	C73	1,3	-	-	-	-	-	-	-	1,4	2,0	7,2	Thyroid gland
Ne Hodžkino limfomos	C82- C85	4,4	-	-	-	-	-	-	4,5	4,2	10,2	16,1	Non-Hodgkin's lymphomas
Dauginė mieloma ir piktybiniai plazminių ląstelių navikai	C90	4,4	-	-	-	-	-	-	-	4,2	8,1	23,3	Multiple myeloma and malignant plasma cell neoplasms
Leukemija	C91-C95	7,2	-	6,8	-	-	-	-	3,0	4,2	14,2	35,8	Leukaemia
Kiti, in situ gerybiniai, nepatikslinti ir nežinomos eigos navikai	D00-D48	10,5	-	-	-	-	1,9	-	1,5	5,6	30,5	48,3	Other neoplasms
Kraujo ir kraujodaros organų ligos	D50–D89	1,3	-	-	-	-	-	-	-	-	4,1	7,2	Diseases of the blood and blood-forming organs
Endokrininės, mitybos ir medžiagų apykaitos ligos	E00–E89	24,9	-	-	2,2	2,1	1,9	-	6,1	16,9	32,5	141,4	Endocrine, nutritional and metabolic diseases
Cukrinis diabetas	E10–E14	22,7	-	-	-	-	1,9	-	6,1	14,1	28,4	134,3	Diabetes mellitus
Psichikos ir elgesio sutrikimai	F00–F99	23,8	-	-	-	-	-	-	-	1,4	12,2	182,6	Mental and behavioural disorders
Demencija	F01-F03	22,9	-	-	-	-	-	-	-	-	10,2	179,0	Dementia
Psichikos ir elgesio sutrikimai vartojant alkoholį	F10	0,2	-	-	-	-	-	-	-	-	2,0	-	Mental and behavioural disorders due to use of alcohol
Psichikos ir elgesio sutrikimai vartojant kitas psichoaktyviasias medžiagas	F11–F19	0,2	-	-	-	-	-	-	-	-	-	1,8	Mental and behavioural disorders due to use of other psychoactive substances
Nervų sistemos ligos	G00–G99	32,3	28,9	-	-	6,4	7,5	7,5	10,6	25,4	32,5	170,1	Diseases of the nervous system
Meningitas	G00–G03	0,4	-	-	-	-	-	-	-	-	-	3,6	Meningitis
Parkinsono liga	G20	9,6	-	-	-	-	-	-	-	1,4	2,0	75,2	Parkinson's disease
Alzheimerio liga	G30	10,0	-	-	-	-	-	-	-	1,4	8,1	73,4	Alzheimer's disease
Kraujotakos sistemos ligos	I00–I99	1040,4	-	-	-	-	3,8	20,7	86,3	269,0	920,0	7258,3	Diseases of the circulatory system
Lėtinės reumatinės širdies ligos	I05–I09	2,2	-	-	-	-	-	-	-	-	6,1	12,5	Chronic rheumatic heart diseases
Hipertenzinės ligos	I10–I15	103,4	-	-	-	-	-	-	10,6	40,8	71,1	721,5	Hypertensive diseases
Išeminės širdies ligos	I20-I25	629,1	-	-	-	-	-	5,6	36,3	139,4	509,8	4486,8	Ischaemic heart diseases

Kaimas – moterys - Rural areas – females

Mirties priežastys (TLK-10-AM)	Kodai Codes	Amžiaus grupės – Age group											Cause of death (ICD-10-AM)
		Visos Total	<1 metų under 1 year	1–4	5–14	15–24	25–34	35–44	45–54	55–64	65–74	75+	
Miokardo infarktas	I21	36,0	-	-	-	-	-	3,8	7,6	19,7	46,7	216,6	Myocardial infarction
Kitos išeminės širdies ligos	I20, I24-I25	593,1	-	-	-	-	-	1,9	28,8	119,7	463,0	4270,1	Other ischaemic heart diseases
Kitos širdies ligos	I30-I33, I39-I52	27,9	-	-	-	-	-	13,1	12,1	21,1	32,5	146,8	Other heart diseases
Cerebrovaskulinės ligos	I60-I69	244,6	-	-	-	-	-	1,9	19,7	52,1	253,9	1691,9	Cerebrovascular diseases
Insultas	I60-I64	117,8	-	-	-	-	-	1,9	18,2	40,8	146,2	762,7	Stroke
Aterosklerozė	I70	5,0	-	-	-	-	-	-	-	-	12,2	30,4	Atherosclerosis
Kvėpavimo sistemos ligos	J00–J99	33,8	-	-	-	-	-	7,5	9,1	25,4	44,7	188,0	Diseases of the respiratory system
Gripas	J09–J11	0,2	-	-	-	-	-	-	-	-	-	1,8	Influenza
Pneumonija	J12–J18	19,6	-	-	-	-	-	3,8	6,1	15,5	32,5	102,1	Pneumonia
Lėtinės apatinių kvėpavimo takų ligos	J40–J47	10,9	-	-	-	-	-	3,8	1,5	5,6	8,1	69,8	Chronic lower respiratory diseases
Lėtinis bronchitas, emfizema ir kitos lėtinės obstrukcinės plaučių ligos	J41–J44	7,6	-	-	-	-	-	1,9	1,5	5,6	6,1	46,6	Chronic bronchitis, emphysema and other chronic obstructive pulmonary diseases
Bronchinė astma	J45–J46	2,8	-	-	-	-	-	1,9	-	-	2,0	19,7	Asthma
Virškinimo sistemos ligos	K00–K93	79,9	-	-	-	-	15,0	30,0	75,7	69,0	130,0	320,5	Diseases of the digestive system
Skrandžio, dvylikapirštės žarnos ir gastrojejuninės opos	K25–K28	10,5	-	-	-	-	1,9	-	6,1	7,0	16,2	53,7	Gastric, duodenal and peptic ulcer
Kirmėlinės ataugos ligos	K35–K38	0,2	-	-	-	-	-	-	-	-	2,0	-	Diseases of appendix
Alkoholinė kepenų liga	K70	8,5	-	-	-	-	9,4	15,0	22,7	7,0	10,2	1,8	Alcoholic liver disease
Kepenų cirozė ir fibrozė	K74	16,1	-	-	-	-	-	11,3	30,3	29,6	32,5	19,7	Fibrosis and cirrhosis of liver
Odos ir poodžio ligos	L00–L99	1,7	-	-	-	-	-	-	-	2,8	8,1	3,6	Diseases of the skin and subcutaneous tissue
Jungiamojo audinio ir raumenų bei skeleto ligos	M00–M99	4,4	-	-	-	-	-	-	1,5	2,8	16,2	16,1	Diseases of the musculoskeletal system and connective tissue
Reumatooidinis artritas	M05–M06	1,3	-	-	-	-	-	-	-	1,4	6,1	3,6	Rheumatoid arthritis
Artrozė	M15–M19	0,4	-	-	-	-	-	-	-	-	4,1	-	Arthrosis
Lyties ir šlapimo sistemos ligos	N00–N99	13,5	-	-	-	2,1	1,9	-	1,5	4,2	22,3	80,6	Diseases of the genitourinary system
Perinatalinio laikotarpio ligos	P00–P96	0,4	57,9	-	-	-	-	-	-	-	-	-	Diseases of the perinatal period
Įgimtos formavimosi ydos, deformacijos ir chromosomų anomalijos	Q00–Q99	1,3	115,8	-	-	-	-	-	-	1,4	-	1,8	Congenital malformations and chromosomal abnormalities
Įgimtos kraujo apytakos sistemos formavimosi ydos	Q20–Q28	0,4	28,9	-	-	-	-	-	-	-	-	1,8	Congenital malformations of the circulatory system
Simptomai, požymiai ir nenormalūs klinikiniai bei laboratoriniai radiniai	R00–R99	12,7	-	-	-	2,1	3,8	5,6	16,7	14,1	22,3	35,8	Symptoms and ill-defined conditions
Nežinomos ir nepatikslintos mirties priežastys	R96–R99	12,7	-	-	-	2,1	3,8	5,6	16,7	14,1	22,3	35,8	Unknown and unspecified causes
Mirtingumo išorinės priežastys	V00–Y89	50,4	-	6,8	-	10,7	15,0	15,0	39,4	57,7	81,2	182,6	External causes of death
Nelaimingi atsitikimai	V00–X59	35,8	-	6,8	-	4,3	11,3	7,5	21,2	36,6	48,7	155,8	Accidents
Transporto įvykiai	V00–V99	2,2	-	-	-	2,1	3,8	1,9	3,0	4,2	2,0	-	Transport accidents

Kaimas – moterys - Rural areas – females

Mirties priežastys (TLK-10-AM)	Kodai Codes	Amžiaus grupės – Age group											Cause of death (ICD-10-AM)
		Visos Total	<1metų under 1 year	1–4	5–14	15–24	25–34	35–44	45–54	55–64	65–74	75+	
Nukritimai	W00–W19	16,8	-	6,8	-	-	-	-	6,1	4,2	16,2	109,2	Accidental falls
Paskendimai	W65-W74	3,7	-	-	-	-	1,9	1,9	1,5	4,2	6,1	14,3	Accidental drowning and submersion
Atsitiktinis apsinuodijimas kenksmingomis medžiagomis ir jų poveikis	X40-X49	2,8	-	-	-	-	3,8	3,8	1,5	5,6	4,1	3,6	Accidental poisoning by and exposure to noxious substances
Atsitiktinis apsinuodijimas narkotikais ir psichodisleptikais	X42	0,4	-	-	-	-	3,8	-	-	-	-	-	Accidental poisoning by and exposure to narcotics and psychodysleptics
Atsitiktinis apsinuodijimas kitais ir nepatikslingais medikamentais ir biologinėmis medžiagomis bei jų poveikis	X44	0,4	-	-	-	-	-	-	-	-	-	3,6	Accidental poisoning by and exposure to other and unspecified drugs, medicaments and biological substances
Atsitiktinis apsinuodijimas alkoholiu	X45	2,0	-	-	-	-	-	3,8	1,5	5,6	4,1	-	Accidental poisoning by and exposure to alcohol
Tyčiniai susižalojimai (savižudybės)	X60–X84	7,2	-	-	-	6,4	-	5,6	10,6	11,3	10,2	12,5	Intentional self-harm
Pasikėsinimas (nužudymai)	X85–Y09	1,1	-	-	-	-	-	1,9	1,5	2,8	2,0	-	Assault
Įvykis, kai ketinimas nepatikslingas	Y10–Y34	4,4	-	-	-	-	3,8	-	3,0	5,6	16,2	7,2	Event of undetermined intent
Specialios paskirties kodai	U00–U49, U78–U88	101,5	-	-	-	6,4	3,8	7,5	7,6	31,0	107,6	673,2	Codes for special purposes
COVID-19	U07.1–U07.2	101,5	-	-	-	6,4	3,8	7,5	7,6	31,0	107,6	673,2	COVID-19

1.22. Standartizuoti mirtingumo rodikliai pagal lytį

(Valstybės duomenų agentūros duomenys skaičiuoti pagal atnaujintą Europos standartą)

1.22. Age-adjusted death rates by sex

(Data calculated by the updated European standard population provided by State Data Agency)

Mirusiųjų skaičius 100 000 gyventojų pagal naują Europos standartą

Deaths per 100 000 new European standard population

Metai Year	Iš viso - Total			Miestas - Urban areas			Kaimas-Rural areas		
	Iš viso Total	Vyrai Males	Moterys Females	Iš viso Total	Vyrai Males	Moterys Females	Iš viso Total	Vyrai Males	Moterys Females
2010	1606,48	2253,59	1206,59	1473,94	2107,59	1105,38	1880,79	2528,88	1423,93
2011	1539,49	2166,64	1151,60	1436,98	2052,22	1076,48	1731,53	2370,31	1292,72
2012	1520,38	2130,23	1139,83	1427,85	2033,86	1073,36	1697,48	2305,54	1266,16
2013	1524,37	2146,62	1144,48	1421,58	2029,20	1070,39	1722,89	2363,65	1287,19
2014	1465,36	2074,41	1095,89	1368,95	1966,16	1029,59	1659,82	2277,61	1232,48
2015	1507,48	2100,93	1140,09	1401,99	2004,39	1057,69	1728,20	2282,56	1321,35
2016	1469,95	2077,89	1099,75	1380,39	1998,18	1032,81	1670,94	2227,85	1267,00
2017	1425,53	1984,44	1088,88	1318,42	1883,64	1005,31	1674,64	2183,00	1303,92
2018	1392,47	1951,35	1057,01	1300,72	1886,30	982,35	1623,87	2080,54	1271,49
2019	1329,26	1864,63	1006,03	1239,62	1781,52	941,28	1560,98	2037,81	1201,44
2020	1497,99	2120,49	1119,73	1413,52	2065,91	1055,70	1726,78	2239,03	1324,78
2021	1643,38	2254,83	1269,17	1535,10	2119,76	1195,60	1887,11	2540,90	1440,75
2022	1474,47	2016,56	1141,05	1371,52	1867,37	1081,33	1708,94	2336,67	1282,33

1.23. Standartizuoti mirtingumo rodikliai pagal mirties priežastis ir lytį 2022 m. skaičiuoti pagal atnaujintą Europos standartą

1.23. Age-adjusted death rates by cause of death and sex calculated by the updated European standard population, 2022

Mirusiųjų skaičius 100 000 gyventojų pagal Europos standartą

Deaths per 100 000 European standard population

Mirties priežastys (TLK-10-AM) Cause of death (ICD-10-AM)	Kodai Codes	Iš viso - Total			Miestas - Urban areas			Kaimas Rural areas		
		Iš viso Total	Vyrai Males	Moterys Females	Iš viso Total	Vyrai Males	Moterys Females	Iš viso Total	Vyrai Males	Moterys Females
Iš viso All causes	A00-Y89	1474,47	2016,56	1141,05	1371,52	1867,37	1081,33	1708,94	2336,67	1282,33
Infekcinės ir parazitinės ligos Infectious and parasitic diseases	A00-B99	24,21	36,68	16,54	22,47	32,67	16,38	28,24	45,31	17,12
Piktybiniai navikai Malignant neoplasms	C00-C96	262,86	395,19	192,03	252,88	372,24	192,45	285,18	441,65	191,08
iš jų - of which:										
trachėja, bronchai ir plaučiai trachea, bronchus and lung	C33-C34	37,25	75,96	14,07	33,66	68,29	14,02	45,19	91,81	13,88
gimdos kaklelis cervix uteri	C53	9,64*	-	9,64	8,88*	-	8,88	11,37*	-	11,37
krūtis (moterų) breast (females)	C50	30,42*	-	30,42	30,57*	-	30,57	30,1*	-	30,10
Kraujotakos sistemos ligos Diseases of the circulatory system	I00-I99	785,18	995,89	650,25	718,65	910,32	601,97	937,18	1183,37	763,44
iš jų - of which:										
išeminė širdies liga ischaemic heart diseases	I20-I25	469,99	622,59	379,13	422,48	557,97	345,04	577,76	764,72	458,16
cerebrovaskulinės ligos cerebrovascular diseases	I60-I69	188,46	212,65	169,30	180,82	199,63	165,78	207,06	240,82	179,60
iš jų - of which:										
insultas stroke	I60-I64	90,41	107,27	77,76	84,45	101,04	73,51	104,17	119,93	88,25
Kvėpavimo sistemos ligos Diseases of the respiratory system	J00-J99	39,48	72,30	21,60	34,66	62,79	19,71	50,35	93,36	25,88
Virškinimo sistemos ligos Diseases of the digestive system	K00-K93	74,38	94,65	57,39	69,84	90,74	53,65	84,95	103,12	66,46
Mirtingumo išorinės priežastys External causes of death	V00-Y89	79,69	134,11	37,71	71,53	120,96	35,82	97,73	159,88	42,50
iš jų - of which:										
transporto traumos transport accidents	V00-V99	5,87	9,59	2,53	5,11	7,75	2,69	7,49	13,20	2,13
tyčiniai susižalojimai (savižudybės) intentional self-harm	X60-X84	18,01	33,65	6,08	15,68	29,11	5,94	23,12	42,72	6,45
pasikėsinimai (nužudymai) assault	X85-Y09	1,85	2,39	1,41	2,37	3,29	1,61	0,72	0,44	1,02
COVID-19	U07.1-U07.2	237,75	332,41	189,64	231,90	332,79	180,75	251,75	332,84	211,79

* Tenka 100 000 moterų - *Per 100 000 females

1.24. 0-64 m amžiaus gyventojų standartizuoti mirtingumo rodikliai pagal mirties priežastis ir lytį skaičiuoti pagal atnaujintą Europos standartą

1.24. Age-adjusted death rates by cause of death and sex calculated by the updated European standard population, population aged 0-64

Mirusiųjų skaičius 100 000 gyventojų pagal Europos standartą

Deaths per 100 000 European standard population

Mirties priežastys (TLK-10-AM) Cause of death (ICD-10-AM)	Kodai Codes	2020			2021			2022		
		Iš viso Total	Vyrai Males	Moterys Females	Iš viso Total	Vyrai Males	Moterys Females	Iš viso Total	Vyrai Males	Moterys Females
Iš viso All causes	A00-Y89	406,0	621,4	214,1	422,8	633,7	235,3	364,5	544,1	204,5
Infekcinės ir parazitinės ligos Infectious and parasitic diseases	A00-B99	10,4	16,5	4,7	8,8	13,5	4,5	7,7	12,7	3,2
Piktybiniai navikai Malignant neoplasms	C00-C96	94,0	122,9	70,3	88,1	112,8	67,3	88,3	111,4	69,2
iš jų: of which										
trachėja, bronchai ir plaučiai trachea, bronchus and lung	C33-C34	14,0	24,6	5,1	12,2	22,0	3,9	12,4	22,3	4,0
gimdos kaklelis cervix uteri	C53	7,3*	-	7,3	6,9*	-	6,9	6,7*	-	6,7
krūtis (moterų) breast (females)	C50	14,4*	-	14,4	14,1*	-	14,1	14,7*	-	14,7
Kraujotakos sistemos ligos Diseases of the circulatory system	I00-I99	117,1	196,3	48,8	113,3	190,6	46,1	105,0	174,0	45,1
iš jų: of which										
išeminė širdies liga ischaemic heart diseases	I20-I25	62,8	111,7	20,9	59,5	104,9	20,4	56,8	98,8	20,5
cerebrovaskulinės ligos cerebrovascular diseases	I60-I69	21,0	31,1	12,5	19,5	29,5	11,0	17,5	26,6	9,7
iš jų: of which										
insultas stroke	I60-I64	16,7	24,2	10,5	15,3	22,5	9,0	13,5	20,5	7,5
Kvėpavimo sistemos ligos Diseases of the respiratory system	J00-J99	13,4	22,2	5,7	10,7	18,4	3,8	11,7	19,1	5,2
Virškinimo sistemos ligos Diseases of the digestive system	K00-K93	43,4	62,5	25,7	44,8	62,2	29,0	43,4	60,4	27,9
Mirtingumo išorinės priežastys External causes of death	V00-Y89	64,9	109,8	22,1	61,2	103,8	21,4	56,6	94,5	20,8
iš jų: of which										
transporto traumos transport accidents	V00-V99	7,0	10,2	3,8	6,1	9,9	2,5	5,7	9,4	2,1
tyčiniai susižalojimai (savižudybės) intentional self-harm	X60-X84	18,3	30,9	6,0	16,5	27,8	5,8	14,9	25,4	5,0
pasikėsinimai (nužudymai) assault	X85-Y09	2,3	3,9	0,9	2,0	3,0	1,1	1,7	2,0	1,3

* Tenka 100 000 moterų - *Per 100 000 females

1.25. Mirtingumas nuo išorinių mirties priežasčių pagal lytį ir amžiaus grupes 2022 m.

1.25. Mortality from external causes by sex and age group, 2022

100 000 atitinkamo amžiaus gyventojų tenka mirusiųjų
Deaths per 100 000 population at age specified

Iš viso - Total

Mirties priežastys (TLK-10-AM) Cause of death (ICD-10-AM)	Kodai Codes	Amžiaus grupės – Age group										
		Iš viso Total	Iki 1 metų under 1 year	1–4	5–14	15–24	25–34	35–44	45–54	55–64	65–74	75+
Išorinės mirties priežastys External causes of death	V00-Y89	82,5	13,1	4,8	2,7	28,6	47,3	63,5	93,1	111,3	134,4	217,4
Nelaimingi atsitikimai Accidents	V00-X59	52,0	4,4	4,8	2,0	11,9	27,4	35,3	55,5	68,6	82,1	163,7
Transporto įvykiai Transport accidents	V00-V99	6,0	-	1,0	0,7	7,8	6,1	6,2	7,3	7,7	7,6	5,3
Pėstysis sužeistas transporto įvykio metu Pedestrian injured in transport accident	V00-V09	1,7	-	-	-	1,1	0,6	1,6	1,8	2,1	4,3	3,4
Važiuojantysis pedaline transporto priemone, sužeistas transporto įvykio metu Pedal cyclist injured in transport accident	V10-V19	0,2	-	-	-	-	-	-	0,5	0,5	0,7	0,4
Motociklininkas, sužeistas transporto įvykio metu Motorcycle rider injured in transport accident	V20-V39	0,7	-	-	0,3	1,1	1,4	1,0	1,3	0,2	-	-
Važiuojantysis automobiliu, sužeistas transporto įvykio metu Occupant of car injured in transport accident	V40-V79	2,2	-	1,0	0,3	5,2	3,0	2,3	1,8	2,8	1,3	1,5
Nukritimai Falls	W00-W19	16,4	4,4	1,0	-	-	2,8	3,4	9,1	13,9	24,7	102,0
Negyvų mechaninių jėgų poveikis Exposure to inanimate mechanical forces	W20-W49	0,8	-	-	-	0,7	-	0,5	0,8	1,6	1,6	1,1
Atsitiktinis paskendimas Accidental drowning and submersion	W65-W74	4,1	-	1,0	0,7	1,1	3,6	3,6	5,3	4,9	6,3	8,8
Kitoks atsitiktinis kvėpavimo sutrikdymas Other accidental threats to breathing	W75-W84	2,8	-	1,0	0,7	-	1,1	1,8	3,8	5,1	5,3	4,9
Elektros srovės poveikis Exposure to electric current	W85-W87	0,4	-	1,0	-	-	0,3	-	0,8	1,4	0,3	-
Dūmų, gaisro ir liepsnos poveikis Exposure to smoke, fire and flames	X00-X09	2,9	-	-	-	0,7	0,3	0,5	3,8	4,6	7,9	6,9
Intensyvaus natūralaus šalčio poveikis Exposure to excessive natural cold	X31	5,7	-	-	-	-	1,1	1,8	7,1	13,0	15,2	7,2
Atsitiktinis apsinuodijimas kenksmingomis medžiagomis ir jų poveikis Accidental poisoning by and exposure to noxious substances	X40-X49	9,7	-	-	-	1,5	11,1	17,1	14,6	12,6	8,9	10,3

Iš viso - Total

Mirties priežastys (TLK-10-AM) Cause of death (ICD-10-AM)	Kodai Codes	Amžiaus grupės – Age group										
		Iš viso Total	Iki 1 metų under 1 year	1–4	5–14	15–24	25–34	35–44	45–54	55–64	65–74	75+
Atsitiktinis apsinuodijimas narkotikais ir psichodisleptikais Accidental poisoning by and exposure to narcotics and psychodysleptics	X42	2,4	-	-	-	-	6,4	8,3	2,8	0,5	-	-
Atsitiktinis apsinuodijimas kitais ir nepatikslingais medikamentais ir biologinėmis medžiagomis bei jų poveikis Accidental poisoning by and exposure to other and unspecified drugs, medicaments and biological substances	X44	0,9	-	-	-	0,4	-	0,3	-	-	1,3	7,2
Atsitiktinis apsinuodijimas alkoholiu Accidental poisoning by and exposure to alcohol	X45	5,6	-	-	-	0,7	3,3	6,7	10,6	11,6	6,6	2,3
Tyčiniai susižalojimai (savižudybės) Intentional self-harm	X60-X84	18,6	-	-	0,7	11,5	14,1	18,1	20,9	27,2	30,3	30,8
Pasikėsinimai (nužudymai) Assault	X85-Y09	1,9	4,4	-	-	1,1	1,9	2,3	3,0	1,6	3,0	1,9
Įvykis, kai ketinimas nepatikslingas Event of undetermined intent	Y10-Y34	7,3	4,4	-	-	2,6	3,6	7,0	11,4	10,2	13,2	11,4
Išorinių mirties priežasčių padariniai Sequelae of external causes of death	Y85-Y89	1,6	-	-	-	1,1	0,3	0,5	1,5	3,0	3,0	3,8

Vyrai - Males

Mirties priežastys (TLK-10-AM) Cause of death (ICD-10-AM)	Kodai Codes	Amžiaus grupės – Age group										
		Iš viso Total	Iki 1 metų under 1 year	1–4	5–14	15–24	25–34	35–44	45–54	55–64	65–74	75+
Išorinės mirties priežastys External causes of death	V00-Y89	125,5	17,1	3,7	4,6	43,5	76,3	110,6	154,7	190,0	249,1	335,4
Nelaimingi atsitikimai Accidents	V00-X59	75,9	8,6	3,7	4,0	18,8	45,4	61,2	95,1	113,9	150,3	228,8
Transporto įvykiai Transport accidents	V00-V99	9,7	-	-	1,3	11,6	9,7	11,2	13,1	12,3	12,5	7,7
Pėstysis sužeistas transporto įvykio metu Pedestrian injured in transport accident	V00-V09	1,9	-	-	-	2,2	0,5	2,5	2,6	1,0	5,8	2,6
Važiuojantysis pedaline transporto priemone, sužeistas transporto įvykio metu Pedal cyclist injured in transport accident	V10-V19	0,4	-	-	-	-	-	-	0,5	0,5	1,7	1,3

Vyrai - Males

Mirties priežastys (TLK-10-AM) Cause of death (ICD-10-AM)	Kodai Codes	Amžiaus grupės – Age group										
		Iš viso Total	Iki 1 metų under 1 year	1–4	5–14	15–24	25–34	35–44	45–54	55–64	65–74	75+
Motociklininkas, sužeistas transporto įvykiu metu Motorcycle rider injured in transport accident	V20-V39	1,4	-	-	0,7	2,2	2,7	2,0	2,6	0,5	-	-
Važiuojantysis automobiliu, sužeistas transporto įvykiu metu Occupant of car injured in transport accident	V40-V79	3,6	-	-	0,7	6,5	4,3	4,6	3,1	5,1	1,7	3,9
Nukritimai Falls	W00-W19	19,1	8,6	-	-	-	4,3	5,1	14,1	24,5	45,7	132,4
Negyvų mechaninių jėgų poveikis Exposure to inanimate mechanical forces	W20-W49	1,6	-	-	-	1,4	-	1,0	1,6	3,6	4,2	2,6
Atsitiktinis paskendimas Accidental drowning and submersion	W65-W74	6,6	-	-	1,3	2,2	6,5	6,6	9,4	7,7	11,6	12,9
Kitoks atsitiktinis kvėpavimo sutrikdymas Other accidental threats to breathing	W75-W84	4,2	-	1,9	1,3	-	2,2	2,5	7,3	7,1	9,1	6,4
Elektros srovės poveikis Exposure to electric current	W85-W87	0,9	-	1,9	-	-	0,5	-	1,6	3,1	0,8	-
Dūmų, gaisro ir liepsnos poveikis Exposure to smoke, fire and flames	X00-X09	4,6	-	-	-	0,7	-	1,0	6,8	8,7	12,5	16,7
Intensyvaus natūralaus šalčio poveikis Exposure to excessive natural cold	X31	9,4	-	-	-	-	2,2	3,1	11,0	20,4	33,2	16,7
Atsitiktinis apsinuodijimas kenksmingomis medžiagomis ir jų poveikis Accidental poisoning by and exposure to noxious substances	X40-X49	16,2	-	-	-	2,9	17,9	30,1	25,1	19,9	13,3	19,3
Atsitiktinis apsinuodijimas narkotikais ir psichodisleptikais Accidental poisoning by and exposure to narcotics and psychodysleptics	X42	4,6	-	-	-	-	10,3	15,8	5,2	0,5	-	-
Atsitiktinis apsinuodijimas kitais ir nepatikslintais medikamentais ir biologinėmis medžiagomis bei jų poveikis Accidental poisoning by and exposure to other and unspecified drugs, medicaments and biological substances	X44	0,8	-	-	-	0,7	-	0,5	-	-	0,8	10,3
Atsitiktinis apsinuodijimas alkoholiu Accidental poisoning by and exposure to alcohol	X45	9,2	-	-	-	1,4	6,0	10,2	17,8	18,4	10,8	6,4
Tyčiniai susižalojimai (savižudybės) Intentional self-harm	X60-X84	32,2	-	-	0,7	17,4	23,8	31,1	35,5	49,0	63,9	70,7

Vyrai - Males

Mirties priežastys (TLK-10-AM) Cause of death (ICD-10-AM)	Kodai Codes	Amžiaus grupės – Age group										
		Iš viso Total	Iki 1 metų under 1 year	1-4	5-14	15-24	25-34	35-44	45-54	55-64	65-74	75+
Pasikėsinimai (nužudymai) Assault	X85-Y09	2,3	8,6	-	-	-	3,2	4,1	3,1	1,0	4,2	3,9
Įvykis, kai ketinimas nepatikslintas Event of undetermined intent	Y10-Y34	11,6	-	-	-	4,3	3,2	13,3	19,3	18,4	21,6	20,6
Išorinių mirties priežasčių padariniai Sequelae of external causes of death	Y85-Y89	2,3	-	-	-	2,2	0,5	1,0	0,5	6,1	5,8	5,1

Moterys - Females

Mirties priežastys (TLK-10-AM) Cause of death (ICD-10-AM)	Kodai Codes	Amžiaus grupės – Age group										
		Iš viso Total	Iki 1 metų under 1 year	1-4	5-14	15-24	25-34	35-44	45-54	55-64	65-74	75+
Išorinės mirties priežastys External causes of death	V00-Y89	44,9	8,9	5,9	0,7	12,9	17,0	14,8	35,6	45,7	59,0	167,7
Nelaimingi atsitikimai Accidents	V00-X59	31,1	-	5,9	-	4,6	8,5	8,4	18,5	30,7	37,2	136,3
Transporto įvykiai Transport accidents	V00-V99	2,7	-	2,0	-	3,8	2,3	1,1	2,0	3,8	4,4	4,3
Pėstysis sužeistas transporto įvykio metu Pedestrian injured in transport accident	V00-V09	1,6	-	-	-	-	0,6	0,5	1,0	3,0	3,3	3,8
Važiuojantysis pedaline transporto priemone, sužeistas transporto įvykio metu Pedal cyclist injured in transport accident	V10-V19	0,1	-	-	-	-	-	-	0,5	0,4	-	-
Važiuojantysis automobiliu, sužeistas transporto įvykio metu Occupant of car injured in transport accident	V40-V79	1,0	-	2,0	-	3,8	1,7	-	0,5	0,9	1,1	0,5
Nukritimai Falls	W00-W19	14,0	-	2,0	-	-	1,1	1,6	4,4	5,1	10,9	89,3
Negyvų mechaninių jėgų poveikis Exposure to inanimate mechanical forces	W20-W49	0,1	-	-	-	-	-	-	-	-	-	0,5
Atsitiktinis paskendimas Accidental drowning and submersion	W65-W74	2,0	-	2,0	-	-	0,6	0,5	1,5	2,6	2,7	7,0
Kitoks atsitiktinis kvėpavimo sutrikdymas Other accidental threats to breathing	W75-W84	1,6	-	-	-	-	-	1,1	0,5	3,4	2,7	4,3
Dūmų, gaisro ir liepsnos poveikis Exposure to smoke, fire and flames	X00-X09	1,4	-	-	-	0,8	0,6	-	1,0	1,3	4,9	2,7

Moterys - Females

Mirties priežastys (TLK-10-AM) Cause of death (ICD-10-AM)	Kodai Codes	Amžiaus grupės – Age group										
		Iš viso Total	Iki 1 metų under 1 year	1-4	5-14	15-24	25-34	35-44	45-54	55-64	65-74	75+
Intensyvaus natūralaus šalčio poveikis Exposure to excessive natural cold	X31	2,4	-	-	-	-	-	0,5	3,4	6,8	3,3	3,2
Atsitiktinis apsinuodijimas kenksmingomis medžiagomis ir jų poveikis Accidental poisoning by and exposure to noxious substances	X40-X49	4,1	-	-	-	-	4,0	3,7	4,9	6,4	6,0	6,5
Atsitiktinis apsinuodijimas narkotikais ir psichodisleptikais Accidental poisoning by and exposure to narcotics and psychodysleptics	X42	0,5	-	-	-	-	2,3	0,5	0,5	0,4	-	-
Atsitiktinis apsinuodijimas kitais ir nepatikslingais medikamentais ir biologinėmis medžiagomis bei jų poveikis <i>Accidental poisoning by and exposure to other and unspecified drugs, medicaments and biological substances</i>	X44	0,9	-	-	-	-	-	-	-	-	1,6	6,0
Atsitiktinis apsinuodijimas alkoholiu Accidental poisoning by and exposure to alcohol	X45	2,4	-	-	-	-	0,6	3,2	3,9	6,0	3,8	0,5
Tyčiniai susižalojimai (savižudybės) Intentional self-harm	X60-X84	6,7	-	-	0,7	5,3	4,0	4,7	7,3	9,0	8,2	14,1
Pasikėsinimai (nužudymai) Assault	X85-Y09	1,5	-	-	-	2,3	0,6	0,5	2,9	2,1	2,2	1,1
Įvykis, kai ketinimas nepatikslingas Event of undetermined intent	Y10-Y34	3,6	8,9	-	-	0,8	4,0	0,5	3,9	3,4	7,6	7,6
Išorinių mirties priežasčių padariniai Sequelae of external causes of death	Y85-Y89	0,9	-	-	-	-	-	-	2,4	0,4	1,1	3,2

1.26. Mirusiųjų skaičius nuo savižudybių (X60-X84) pagal lytį ir amžiaus grupes 2022 m.

1.26. Deaths due to suicide (X60-X84) by sex and age groups, 2022

Amžiaus grupės Age group	Iš viso – Total			Miestas – Urban areas			Kaimas – Rural areas		
	Iš viso Total	Vyrai Males	Moterys Females	Iš viso Total	Vyrai Males	Moterys Females	Iš viso Total	Vyrai Males	Moterys Females
10-14	2	1	1	2	1	1	-	-	-
15-19	6	3	3	2	-	2	4	3	1
20-24	25	21	4	11	9	2	14	12	2
25-44	121	105	16	79	66	13	42	39	3
45-59	142	116	26	82	64	18	60	52	8
60-74	150	125	25	84	71	13	66	54	12
75+	81	55	26	54	35	19	27	20	7
Iš viso Total	527	426	101	314	246	68	213	180	33

1.27. Mirtingumas nuo savižudybių (X60-X84) pagal lytį ir amžiaus grupes 2022 m.

1.27. Mortality due to suicide (X60-X84) by sex and age groups, 2022

Mirusiųjų skaičius 100 000 atitinkamo amžiaus gyventojų
Deaths per 100 000 population at age specified

Amžiaus grupės Age group	Iš viso – Total			Miestas – Urban areas			Kaimas – Rural areas		
	Iš viso Total	Vyrai Males	Moterys Females	Iš viso Total	Vyrai Males	Moterys Females	Iš viso Total	Vyrai Males	Moterys Females
10-14	1,4	1,3	1,4	2,0	2,0	2,0	-	-	-
15-19	4,6	4,5	4,7	2,4	-	4,8	8,6	12,6	4,4
20-24	18,1	29,6	6,0	12,6	20,4	4,6	27,7	44,9	8,4
25-44	16,2	27,6	4,4	15,2	25,4	5,0	18,4	32,1	2,8
45-59	23,4	40,1	8,2	20,5	34,6	8,4	29,1	49,9	7,9
60-74	28,6	57,3	8,2	22,9	48,7	5,9	42,0	74,5	14,2
75+	30,8	70,7	14,1	29,5	64,5	14,7	34,0	85,0	12,5
Iš viso Total	18,6	32,2	6,7	16,2	27,9	6,5	23,7	41,0	7,2

1.28. Mirtys nuo ligų, susijusių su alkoholio vartojimu, bei apsinuodijimas alkoholiu pagal lytį ir amžiaus grupes 2022 m.

1.28. Deaths from alcohol-related diseases or poisoning by alcohol, by sex and age, 2022

Mirties priežastys (TLK-10-AM)	Kodai Codes	Lytis Sex	Amžiaus grupės – Age group						Cause of death (ICD-10-AM)
			Iš viso Total	0–14	15–24	25–44	45-64	65+	
Iš viso		Vyrai Males	458	-	3	98	273	84	Total
		Moterys Females	188	-	-	47	105	36	
Psichikos ir elgesio sutrikimai vartojant alkoholį	F10	Vyrai Males	16	-	-	5	7	4	Mental and behavioural disorders due to use of alcohol
		Moterys Females	2	-	-	-	1	1	
Nervų sistemos degeneracija, sukelta alkoholio	G31.2	Vyrai Males	15	-	-	1	4	10	Degeneration of nervous system due to alcohol
		Moterys Females	5	-	-	-	2	3	
Epilepsijos priepuolis sukeltas alkoholio	G40.5	Vyrai Males	3	-	-	1	2	-	Epileptic seizures related to alcohol
		Moterys Females	-	-	-	-	-	-	
Alkoholio sukelta polineuropatija	G62.1	Vyrai Males	5	-	-	-	3	2	Alcoholic polyneuropathy
		Moterys Females	2	-	-	-	2	-	
Alkoholinė kardiomiopatija	I42.6	Vyrai Males	46	-	-	4	31	11	Alcoholic cardiomyopathy
		Moterys Females	20	-	-	3	9	8	
Alkoholinė kepenų liga	K70	Vyrai Males	208	-	1	43	131	33	Alcoholic liver disease
		Moterys Females	113	-	-	35	63	15	
Alkoholinis ūminis pankreatitas	K85.2	Vyrai Males	25	-	-	10	11	4	Alcohol-induced acute pancreatitis
		Moterys Females	4	-	-	-	3	1	
Lėtinis alkoholinis pankreatitas	K86.0	Vyrai Males	3	-	-	-	3	-	Alcohol-induced chronic pancreatitis
		Moterys Females	1	-	-	-	1	-	
Atsitiktinis apsinuodijimas alkoholiu	X45	Vyrai Males	121	-	2	31	70	18	Accidental poisoning by and exposure to alcohol
		Moterys Females	37	-	-	7	22	8	
Tyčinis apsinuodijimas ir apnuodijimas alkoholiu	X65	Vyrai Males	1	-	-	1	-	-	Intentional self-poisoning by and exposure to alcohol
		Moterys Females	-	-	-	-	-	-	
Apsinuodijimas alkoholiu bei jo poveikis, kai ketinimas nežinomas	Y15	Vyrai Males	15	-	-	2	11	2	Poisoning by and exposure to alcohol, undetermined intent
		Moterys Females	4	-	-	2	2	-	

1.29. Mirtys nuo narkotinių ir psichotropinių medžiagų vartojimo bei apsinuodijimas narkotikais pagal lytį ir amžiaus grupes 2022 m.

1.29. Deaths due to use to psychoactive substance or poisoning by narcotics, by sex and age, 2022

Mirties priežastys (TLK-10-AM)	Kodai Codes	Lytis Sex	Amžiaus grupės – Age group					Cause of death (ICD-10-AM)	
			Iš viso Total	0–14	15–24	25–44	45–64		65+
Iš viso		Vyrai Males	89	-	2	67	18	2	Total
		Moterys Females	23	-	1	11	8	3	
Psichikos ir elgesio sutrikimai dėl opioidų vartojimo	F11	Vyrai Males	4	-	-	3	1	-	Mental and behavioural disorders due to use of opioids
		Moterys Females	1	-	-	-	-	1	
Psichikos ir elgesio sutrikimai dėl kelių narkotikų ir kitų psichoaktyviųjų medžiagų vartojimo	F19	Vyrai Males	1	-	-	-	1	-	Mental and behavioural disorders due to multiple drug use and use of other psychoactive substances
		Moterys Females	1	-	-	1	-	-	
Atsitiktinis apsinuodijimas antiepilepsiniais, raminamaisiais bei migdomaisiais, antiparkinsoniniais ir psichotropiniais vaistais	X41	Vyrai Males	8	-	1	5	2	-	Accidental poisoning by and exposure to antiepileptic, sedative-hypnotic, antiparkinsonism and psychotropic drugs
		Moterys Females	3	-	-	2	-	1	
Atsitiktinis apsinuodijimas narkotikais ir psichodisleptikais	X42	Vyrai Males	61	-	-	50	11	-	Accidental poisoning by and exposure to narcotics and psychodysleptics
		Moterys Females	7	-	-	5	2	-	
Tyčinis apsinuodijimas ir apnuodijimas antiepilepsiniais, raminamaisiais bei migdomaisiais, antiparkinsoniniais ir psichotropiniais vaistais	X61	Vyrai Males	2	-	-	1	-	1	Intentional self-poisoning by and exposure to antiepileptic, sedative-hypnotic, antiparkinsonism and psychotropic drugs
		Moterys Females	7	-	1	2	3	1	
Tyčinis apsinuodijimas ir apnuodijimas narkotikais ir psichodisleptikais [haliucinogenais] bei jų poveikis, neklasifikuojamas kitur	X62	Vyrai Males	1	-	-	1	-	-	Intentional self-poisoning by and exposure to narcotics and psychodysleptics not elsewhere classified
		Moterys Females	-	-	-	-	-	-	
Apsinuodijimas antiepilepsiniais, raminamaisiais ir migdomaisiais, antiparkinsoniniais ir psichotropiniais vaistais bei jų poveikis, kai ketinimas nežinomas	Y11	Vyrai Males	6	-	1	2	2	1	Poisoning by and exposure to antiepileptic, sedative-hypnotic, antiparkinsonism and psychotropic drugs, not elsewhere classified, undetermined intent
		Moterys Females	4	-	-	1	3	-	
Apsinuodijimas narkotikais ir psichodisleptikais bei jų poveikis neklasifikuojamas kitur, kai ketinimas nežinomas	Y12	Vyrai Males	6	-	-	5	1	-	Poisoning by and exposure to narcotics and psychodysleptics not elsewhere classified, undetermined intent
		Moterys Females	-	-	-	-	-	-	

1.30. Mirusieji pagal mirties priežastis, mirties vietą ir atliktą autopsiją 2022 m.

1.30. Deaths by cause of death, place of death and performed autopsy, 2022

Mirties priežastys (TLK-10-AM)	Kodai Codes	Mirusiųjų skaičius iš viso Deaths	Atlikta autopsija The autopsy was performed	Mirties vieta Place of death						Cause of death (ICD-10-AM)
				Ilgoninėje in the hospital	Iš jų: atlikta autopsija of which : the autopsy was performed	namuose ar kitur at home or other place	Iš jų: atlikta autopsija of which : the autopsy was performed	Nežinoma unknown	Iš jų: atlikta autopsija of which : the autopsy was performed	
Iš viso	A00-Y89	42884	5223	26334	726	16171	4497	379	-	Total
Infekcinės ir parazitinės ligos	A00-B99	720	30	685	11	34	19	1	-	Infectious and parasitic diseases
Žarnyno infekcinės ligos	A00-A09	71	1	69	1	2	-	-	-	Intestinal infectious diseases
Tuberkuliozė (be padarinių)	A15-A19	87	17	68	-	19	17	-	-	Tuberculosis
Kvėpavimo organų TBC	A15-A16	84	17	65	-	19	17	-	-	Respiratory tuberculosis
Meningokokinė infekcija	A39	2	1	2	1	-	-	-	-	Meningococcal infection
Sepsis	A40-A41	353	6	350	6	2	-	1	-	Septicaemia
Virusinis hepatitas	B15-B19	24	1	20	-	4	1	-	-	Viral hepatitis
ŽIV sukelta liga	B20-B24	25	1	23	1	2	-	-	-	Human immunodeficiency virus (HIV) disease
Tuberkuliozės padariniai	B90	7	2	5	1	2	1	-	-	Sequelae of tuberculosis
Piktybiniai navikai	C00-C96	7899	108	5508	42	2378	66	13	-	Malignant neoplasms
Lūpos, burnos ertmės ir ryklės	C00-C14	327	5	218	1	109	4	-	-	Lip, oral cavity and pharynx
Stemplės	C15	215	5	157	1	57	4	1	-	Oesophagus
Skrandžio	C16	547	7	365	2	180	5	2	-	Stomach
Storosios žarnos	C18	540	10	368	10	168	-	4	-	Colon
Rektosigmoidinės jungties, tiesiosios žarnos, išangės	C19-C21	377	2	258	2	119	-	-	-	Rectum, anus, anal canal
Kepenų ir intrahepatinių tulžies latakų	C22	236	5	170	1	66	4	-	-	Liver and intrahepatic bile ducts
Tulžies pūslės	C23	38	-	20	-	18	-	-	-	Gallbladder
Kasos	C25	526	6	374	2	150	4	2	-	Pancreas
Gerklų	C32	111	5	73	1	38	4	-	-	Larynx
Trachėjos, bronchų ir plaučių	C33-C34	1127	17	779	5	346	12	2	-	Trachea, bronchus and lung
Odos melanoma ir kiti odos	C43-C44	163	1	106	-	57	1	-	-	Melanoma and other malignant neoplasms of skin
Krūties	C50	562	7	387	1	175	6	-	-	Breast
Gimdos kaklelio	C53	170	1	135	1	35	-	-	-	Cervix uteri
Kiti gimdos	C54-C55	167	1	115	1	52	-	-	-	Other uteri
Kiaušidžių	C56	245	2	176	1	69	1	-	-	Ovaria
Kitų ir nepatikslintų moters lytinių organų	C51- C52,C57- C58	50	-	37	-	13	-	-	-	Other and unspecified female genital organs
Priešinės liaukos	C61	500	5	307	2	193	3	-	-	Prostate
Inkstų, išskyrus geldėles	C64	248	5	176	3	72	2	-	-	Kidney, except renal pelvis
Šlapimo pūslės	C67	261	2	181	-	79	2	1	-	Bladder

Mirties priežastys (TLK-10-AM)	Kodai Codes	Mirusiųjų skaičius iš viso Deaths	Atlikta autopsija The autopsy was performed	Mirties vieta Place of death						Cause of death (ICD-10-AM)
				ligoninėje in the hospital	iš jų: atlikta autopsija of which : the autopsy was performed	namuose ar kitur at home or other place	iš jų: atlikta autopsija of which : the autopsy was performed	Nežinoma unknown	iš jų: atlikta autopsija of which : the autopsy was performed	
Hodžkino limfoma	C81	2	-	1	-	1	-	-	-	Hodgkin's lymphoma
Ne Hodžkino limfomos	C82-C85	127	3	100	3	27	-	-	-	Non-Hodgkin's lymphomas
Dauginė mieloma ir piktybiniai plazminių ląstelių navikai	C90	114	-	85	-	29	-	-	-	Multiple myeloma and malignant plasma cell neoplasms
Leukemija	C91-C95	234	3	182	2	52	1	-	-	Leukaemia
Kiti, in situ gerybiniai, nepatiksinti ir nežinomos eigos navikai	D00-D48	223	3	172	1	51	2	-	-	Other neoplasms
Kraujo ir kraujodaros organų ligos	D50-D89	65	2	58	1	7	1	-	-	Diseases of the blood and blood-forming organs
Endokrininės, mitybos ir medžiagų apykaitos ligos	E00-E89	696	28	463	17	232	11	1	-	Endocrine, nutritional and metabolic diseases
Cukrinis diabetas	E10-E14	642	19	421	11	221	8	-	-	Diabetes mellitus
Psichikos ir elgesio sutrikimai	F00-F99	480	8	319	3	160	5	1	-	Mental and behavioural disorders
Psichikos ir elgesio sutrikimai vartojant alkoholį	F10	18	5	9	1	9	4	-	-	Mental and behavioural disorders due to use of alcohol
Psichikos ir elgesio sutrikimai vartojant kitas psichoaktyviasias medžiagas	F11-F19	7	-	4	-	3	-	-	-	Mental and behavioural disorders due to other psychoactive substance use
Nervų sistemos ligos	G00-G99	832	37	528	6	301	31	3	-	Diseases of the nervous system
Meningitas	G00-G03	11	-	11	-	-	-	-	-	Meningitis
Kraujotakos sistemos ligos	I00-I99	22503	2187	12248	189	10229	1998	26	-	Diseases of the circulatory system
Lėtinės reumatinės širdies ydos	I05-I09	41	6	31	1	10	5	-	-	Chronic rheumatic heart diseases
Hipertenzinės ligos	I10-I15	1914	179	695	12	1219	167	-	-	Hypertensive diseases
Išeminės širdies ligos	I20-I25	13416	1382	6154	92	7245	1290	17	-	Ischaemic heart diseases
Miokardo infarktas	I21	1141	233	783	40	356	193	2	-	Myocardial infarction
Kitos išeminės širdies ligos	I20, I24-I25	12275	1149	5371	52	6889	1097	15	-	Other ischaemic heart diseases
Kitos širdies ligos	I30-I33, I39-I52	794	364	294	19	499	345	1	-	Other heart diseases
Cerebrovaskulinės ligos	I60-I69	5433	103	4379	28	1048	75	6	-	Cerebrovascular diseases
Insultas	I60-I64	2656	93	2446	23	204	70	6	-	Stroke
Aterosklerozė	I70	136	-	118	-	16	-	2	-	Atherosclerosis
Kvėpavimo sistemos ligos	J00-J99	1162	171	855	24	305	147	2	-	Diseases of the respiratory system
Gripas	J09-J11	16	-	15	-	1	-	-	-	Influenza

Mirties priežastys (TLK-10-AM)	Kodai Codes	Mirusiųjų skaičius iš viso Deaths	Atlikta autopsija The autopsy was performed	Mirties vieta Place of death						Cause of death (ICD-10-AM)
				ligoninėje in the hospital	iš jų: atlikta autopsija of which : the autopsy was performed	namuose ar kitur at home or other place	iš jų: atlikta autopsija of which : the autopsy was performed	Nežinoma unknown	iš jų: atlikta autopsija of which : the autopsy was performed	
Pneumonija	J12-J18	559	131	423	13	136	118	-	-	Pneumonia
Lėtinės apatinių kvėpavimo takų ligos	J40-J47	467	30	323	8	144	22	-	-	Chronic lower respiratory diseases
Lėtinis bronchitas, emfizema ir kitos lėtinės obstrukcinės plaučių ligos	J41-J44	416	28	286	7	130	21	-	-	Chronic bronchiti, emphysema and other chronic obstructive pulmonary diseases
Bronchinė astma	J45-J46	37	2	24	1	13	1	-	-	Asthma
Virškinimo sistemos ligos	K00-K93	2206	474	1724	79	478	395	4	-	Diseases of the digestive system
Skrandžio, dvylikapirštės žarnos ir gastrojejuninės opos	K25-K28	302	83	223	8	79	75	-	-	Gastric, duodenal and peptic ulcer
Kirmėlinės ataugos ligos	K35-K38	10	-	10	-	-	-	-	-	Diseases of appendix
Alkoholinė kepenų liga	K70	321	108	210	19	110	89	1	-	Alcoholic liver disease
Lėtinis hepatitas, neklasifikuojamas kitur	K73	12	3	9	2	3	1	-	-	Chronic hepatitis, not elsewhere classified
Kepenų cirozė ir fibrozė	K74	501	117	355	7	145	110	1	-	Fibrosis and cirrhosis of liver
Odos ir poodžio ligos	L00-L99	43	4	38	1	5	3	-	-	Diseases of the skin and subcutaneous tissue
Jungiamojo audinio ir raumenų bei skeleto ligos	M00-M99	98	1	86	-	12	1	-	-	Diseases of the musculoskeletal system and connective tissue
Reumatooidinis artritas	M05-M06	24	-	20	-	4	-	-	-	Rheumatoid arthritis
Artrozė	M15-M19	4	-	4	-	-	-	-	-	Arthrosis
Lyties ir šlapimo sistemos ligos	N00-N99	316	21	269	5	47	16	-	-	Diseases of the genitourinary system
Perinatalinio laikotarpio ligos	P00-P96	27	15	25	13	2	2	-	-	Diseases of the perinatal period
Igimtos formavimosi ydos, deformacijos ir chromosomų anomalijos	Q00-Q99	52	17	45	15	7	2	-	-	Congenital malformations and chromosomal abnormalities
Igimtos nervų sistemos formavimosi ydos	Q00-Q07	3	-	1	-	2	-	-	-	Congenital malformations of the nervous system
Igimtos kraujo sistemos formavimosi ydos	Q20-Q28	21	5	19	4	2	1	-	-	Congenital malformations of the circulatory system
Simptomai, požymiai ir nenormalūs klinikiniai bei laboratoriniai radiniai	R00-R99	620	254	24	5	290	249	306	-	Symptoms and ill-defined conditions
Kūdikio staigios mirties sindromas	R95	5	4	2	1	3	3	-	-	Sudden infant death syndrome

Mirties priežastys (TLK-10-AM)	Kodai Codes	Mirusiųjų skaičius iš viso Deaths	Atlikta autopsija The autopsy was performed	Mirties vieta Place of death						Cause of death (ICD-10-AM)
				ligoninėje in the hospital	iš jų: atlikta autopsija of which : the autopsy was performed	namuose ar kitur at home or other place	iš jų: atlikta autopsija of which : the autopsy was performed	Nežinoma unknown	iš jų: atlikta autopsija of which : the autopsy was performed	
Nežinomos ir nepatiksliintos mirties priežastys	R96-R99	611	250	22	4	283	246	306	-	Unknown and unspecified causes
Mirtingumo išorinės priežastys	V00-Y89	2336	1796	787	309	1536	1487	13	-	External causes of death
Nelaimingi atsitikimai	V00-X59	1473	1053	618	226	849	827	6	-	Accidents
Transporto įvykiai	V00-V99	169	159	42	36	124	123	3	-	Transport accidents
Nukritimai	W00-W19	464	184	395	123	69	61	-	-	Accidental falls
Paskendimai	W65-W74	117	117	1	1	116	116	-	-	Accidental drowning and submersion
Atsitiktinis apsinuodijimas kenksmingomis medžiagomis ir jų poveikis	X40-X49	276	237	51	20	223	217	2	-	Accidental poisoning by and exposure to noxious substances
Atsitiktinis apsinuodijimas narkotikais ir psichodisleptikais	X42	68	67	3	3	64	64	1	-	Accidental poisoning by and exposure to narcotics and psychodysleptics
Atsitiktinis apsinuodijimas alkoholiu	X45	158	146	20	14	137	132	1	-	Accidental poisoning by and exposure to alcohol
Tyčiniai susižalojimai (savižudybės)	X60-X84	527	515	33	27	494	488	-	-	Intentional self-harm
Pasikėsینimai (nužudymai)	X85-Y09	53	52	12	12	41	40	-	-	Assault
Įvykis, kai ketinimas nepatiksliintas	Y10-Y34	207	173	67	42	133	131	7	-	Event of undetermined intent

1.31. Negyvagimiai ir mirę 0-6 dienų kūdikiai pagal mirties priežastis 2022 m.

1.31. Stillbirths and deaths of 0-6 day newborns by cause of death, 2022

Mirties priežastys (TLK-10-AM) Cause of death (ICD-10-AM)	Kodai Codes	Negyvagimiai Stillbirths			Mirusieji 0-6d. amžiaus Deaths at the age of 0-6 days		
		Iš viso	Berniukai	Mergaitės	Iš viso	Berniukai	Mergaitės
		Total	Males	Females	Total	Males	Females
Iš viso Total		86	52	34	33	17	16
Perinatalinio laikotarpio ligos <i>Diseases of the perinatal period</i>	P00-P96	78	46	32	22	11	11
iš jų: <i>of which</i>							
sutrikimai dėl trumpo nėštumo ir mažos naujagimio kūno masės <i>disorders related to short gestation and low birth weight</i>	P07	-	-	-	10	5	5
intrauterinė hipoksija <i>intrauterine hypoxia</i>	P20	70	40	30	-	-	-
vaisiaus asfiksija <i>birth asphyxia</i>	P21	3	2	1	8	3	5
naujagimio kvėpavimo sutrikimai <i>respiratory disorders of newborn</i>	P22-P28	1	1	-	4	3	1
kiti sutrikimai, pasireiškiantys perinataliniame periode <i>other disorders specific to the perinatal period</i>	P05,P08, P29, P50-P61, P70.0- P74.9,P76-P96	4	3	1	-	-	-
Igimtos formavimosi ydos <i>Congenital anomalies</i>	Q00-Q99	8	6	2	10	5	5
iš jų: <i>of which</i>							
kraujo apytakos sistemos formavimosi ydos <i>congenital malformations of the circulatory system</i>	Q20-Q28	-	-	-	2	1	1
kitos igimtos formavimosi ydos <i>other malformations</i>	Q10-Q18, Q30- Q45, Q50-Q99	8	6	2	8	4	4
Išorinės mirties priežastys <i>External causes of death</i>	V00-Y89	-	-	-	1	1	-

1.32. Mirę kūdikių pagal mirties priežastis ir lytį 2022 m.

1.32. Infant deaths by cause of death and sex, 2022

Mirties priežastys (TLK-10-AM)	Kodai Codes	Mirę kūdikių Infant deaths			10 000 gyvų gimusiųjų tenka mirusių kūdikių Infant deaths per 10 000 live births			Cause of death (ICD-10-AM)
		Iš viso Total	Berniukai Males	Mergaitės Females	Iš viso Total	Berniukai Males	Mergaitės Females	
Iš viso	A00-Y89	67	37	30	30,1	32,7	27,4	Total
Infekcinės ir parazitinės ligos	A00-B99	1	1	-	0,5	0,9	-	Infectious and parasitic diseases
iš jų:								of which
meningokokinė infekcija	A39	1	1	-	0,5	0,9	-	meningococcal infection
Piktybiniai navikai	C00-C96	1	-	1	0,4	-	0,9	Malignant neoplasms
Endokrininės, mitybos ir medžiagų apykaitos ligos	E00-E89	1	1	-	0,4	0,8	-	Endocrine, nutritional and metabolic diseases
Nervų sistemos ligos	G00-G99	1	-	1	0,4	-	0,9	Diseases of the nervous system
Perinatalinio laikotarpio ligos	P00-P96	27	14	13	12,2	12,5	11,9	Diseases of the perinatal period
iš jų:								of which
intrauterinė hipoksija ir vaisiaus asfiksija	P20-P21	8	3	5	3,6	2,6	4,6	intrauterine hypoxia and birth asphyxia
kiti kvėpavimo sutrikimai	P22, P25-P28	4	3	1	1,8	2,7	0,9	other respiratory distress
perinatalinio laikotarpio infekcijos	P35-P39	2	1	1	0,9	0,9	0,9	infectious specific to the perinatal period
vaisiaus ir naujagimio nekrotizuojantis enterokolitas	P77	2	1	1	0,9	0,9	0,9	necrotizing enterocolitis of fetus and newborn
Igimtos formavimosi ydos	Q00-Q99	27	16	11	12,1	14,1	10,1	Congenital anomalies
iš jų:								of which
širdies formavimosi ydos	Q20-Q24	10	8	2	4,5	7,0	1,8	malformations of the heart
kitos kraujotakos sistemos formavimosi ydos	Q25-Q28	2	2	-	0,9	1,7	-	other malformations of the circulatory system
virškinimo sistemos formavimosi ydos	Q38-Q45	1	1	-	0,5	0,9	-	malformations of the digestive system
šlapimo organų formavimosi ydos	Q60-Q64	1	1	-	0,5	0,9	-	malformations of the urinary system
kitos igimtos formavimosi ydos, neklasifikuojamos kitur	Q89	3	2	1	1,4	1,8	0,9	other congenital malformations, not elsewhere classified
chromosomų anomalijos	Q90-Q99	4	1	3	1,8	0,9	2,8	chromosomal abnormalities
Kūdikio staigios mirties sindromas	R95	5	2	3	2,3	1,8	2,8	Sudden infant death syndrome
Išorinės mirties priežastys	V00-Y89	3	2	1	1,4	1,8	0,9	External causes of death
iš jų:								of which
nukritimai	W00-W19	1	1	-	0,5	0,9	-	accidental falls
pasikėsinimai (nužudymai)	X85-Y09	1	1	-	0,5	0,9	-	assault
įvykis, kai ketinimas nepatikslingas	Y10-Y34	1	-	1	0,5	-	0,9	event of undetermined intent
COVID-19	U07.1	1	1	-	0,4	0,8	-	COVID-19

1.33. Mirę kūdikiai pagal mirties priežastis mieste ir kaime 2022 m.

1.33. Infant deaths by cause of death in urban and rural areas, 2022

Mirties priežastys (TLK-10-AM)	Kodai Codes	Mirę kūdikiai Infant deaths			10 000 gyvų gimusiųjų tenka mirusių kūdikių Infant deaths per 10 000 live births			Cause of death (ICD-10-AM)
		Iš viso Total	Miestas Urban areas	Kaimas Rural areas	Iš viso Total	Miestas Urban areas	Kaimas Rural areas	
Iš viso	A00-Y89	67	42	25	30,1	27,5	36,1	Total
Infekcinės ir parazitinės ligos	A00-B99	1	-	1	0,5	-	1,5	Infectious and parasitic diseases
iš jų:								of which
meningokokinė infekcija	A39	1	-	1	0,5	-	1,5	meningococcal infection
Piktybiniai navikai	C00-C96	1	-	1	0,4	-	1,4	Malignant neoplasms
Endokrininės, mitybos ir medžiagų apykaitos ligos	E00-E89	1	-	1	0,4	-	1,4	Endocrine, nutritional and metabolic diseases
Nervų sistemos ligos	G00-G99	1	-	1	0,4	-	1,4	Diseases of the nervous system
Perinatalinio laikotarpio ligos	P00-P96	27	19	8	12,2	12,4	11,6	Diseases of the perinatal period
iš jų:								of which
intrauterinė hipoksija ir vaisiaus asfiksija	P20-P21	8	6	2	3,6	3,9	2,9	intrauterine hypoxia and birth asphyxia
kiti kvėpavimo sutrikimai	P22, P25-P28	4	4	-	1,8	2,6	-	other respiratory distress
perinatalinio laikotarpio infekcijos	P35-P39	2	2	-	0,9	1,3	-	infectious specific to the perinatal period
vaisiaus ir naujagimio nekrotizuojantis enterokolitas	P77	2	2	-	0,9	1,3	-	necrotizing enterocolitis of fetus and newborn
Igimtos formavimosi ydos	Q00-Q99	27	15	12	12,1	9,8	17,4	Congenital anomalies
iš jų:								of which
širdies formavimosi ydos	Q20-Q24	10	4	6	4,5	2,6	8,6	malformations of the heart
kitos kraujotakos sistemos formavimosi ydos	Q25-Q28	2	2	-	0,9	1,3	-	other malformations of the circulatory system
virškinimo sistemos formavimosi ydos	Q38-Q45	1	-	1	0,5	-	1,5	malformations of the digestive system
šlapimo organų formavimosi ydos	Q60-Q64	1	1	-	0,5	0,7	-	malformations of the urinary system
kitos igimtos formavimosi ydos, neklasifikuojamos kitur	Q89	3	2	1	1,4	1,3	1,5	other congenital malformations, not elsewhere classified
chromosomų anomalijos	Q90-Q99	4	3	1	1,8	2,0	1,5	chromosomal abnormalities
Kūdikio staigios mirties sindromas	R95	5	5	-	2,3	3,3	-	Sudden infant death syndrome
Išorinės mirties priežastys	V00-Y89	3	3	-	1,4	2,0	-	External causes of death
iš jų:								of which
nukritimai	W00-W19	1	1	-	0,5	0,7	-	accidental falls
pasikėsinimai (nužudymai)	X85-Y09	1	1	-	0,5	0,7	-	assault
įvykis, kai ketinimas nepatikslingas	Y10-Y34	1	1	-	0,5	0,7	-	event of undetermined intent
COVID-19	U07.1	1	-	1	0,4	-	1,4	COVID-19

1.34. Mirę 1-17 metų amžiaus vaikai pagal mirties priežastis ir lytį 2022 m.

1.34. Deaths of children aged 1-17 by cause of death and sex, 2022

Mirties priežastys (TLK-10-AM)	Kodai Codes	Mirę 1-17 metų amžiaus vaikai Child deaths			100 000 1-17 metų amžiaus vaikų Per 100 000 children aged 1-17			Cause of death (ICD-10-AM)
		iš viso	Berniukai	Mergaitės	iš viso	Berniukai	Mergaitės	
		Total	Males	Females	Total	Males	Females	
Iš viso	A00-Y89	58	35	23	12,1	14,3	9,8	Total
Infekcinės ir parazitinės ligos	A00-B99	2	1	1	0,4	0,4	0,4	Infectious and parasitic diseases
iš jų:								of which
žarnyno infekcinės ligos	A00-A09	1	1	-	0,2	0,4	-	intestinal infectious diseases
sepsis	A40-A41	1	-	1	0,2	-	0,4	septicaemia
Piktybiniai navikai	C00-C96	9	3	6	1,9	1,2	2,6	Malignant neoplasms
iš jų:								of which
smegenų ir centrinės nervų sistemos	C70-C72	3	1	2	0,6	0,4	0,9	brain and central nervous system
leukemija	C91-C95	3	1	2	0,6	0,4	0,9	leukaemia
Endokrininės, mitybos ir medžiagų apykaitos ligos	E00-E89	5	2	3	1,0	0,8	1,3	Endocrine, nutritional and metabolic diseases
Nervų sistemos ligos	G00-G99	7	6	1	1,5	2,4	0,4	Diseases of the nervous system
Kraujotakos sistemos ligos	I00-I99	4	3	1	0,8	1,2	0,4	Diseases of the circulatory system
Kvėpavimo sistemos ligos	J00-J99	2	1	1	0,4	0,4	0,4	Diseases of the respiratory system
iš jų:								of which
pneumonija	J12-J18	1	1	-	0,2	0,4	-	pneumonia
Virškinimo sistemos ligos	K00-K93	1	1	-	0,2	0,4	-	Diseases of the digestive system
Igimtos formavimosi ydos	Q00-Q99	2	-	2	0,4	-	0,9	Congenital anomalies
iš jų:								of which
Išorinės mirties priežastys	V00-Y89	22	16	6	4,6	6,5	2,6	External causes of death
iš jų:								of which
transporto įvykiai	V00-V99	5	4	1	1,0	1,6	0,4	transport accidents
nukritimai	W00-W19	1	-	1	0,2	-	0,4	falls
atsitiktinis paskendimas	W65-W74	4	3	1	0,8	1,2	0,4	accidental drowning and submersion
kitoks atsitiktinis kvėpavimo sutrikdymas	W75-W84	3	3	-	0,6	1,2	-	other accidental threats to breathing
tyčiniai susižalojimai (savižudybės)	X60-X84	4	3	1	0,8	1,2	0,4	intentional self-harm
pasikėsinimai (nužudymai)	X85-Y09	1	-	1	0,2	-	0,4	assault
įvykis kai ketinimas nepatikslingas	Y10-Y34	1	1	-	0,2	0,4	-	event of undetermined intent
kitos išorinės mirties priežastys	W20-W64, W85-X59, Y35-Y89	3	2	1	0,6	0,8	0,4	other external causes
Kitos priežastys		4	2	2	0,8	0,8	0,9	Other causes

1.35. Mirę 1 - 17 metų amžiaus vaikai pagal mirties priežastis mieste ir kaime 2022 m.

1.35. Deaths of children aged 1-17 by cause of death in urban and rural areas, 2022

Mirties priežastys (TLK-10-AM)	Kodai Codes	Mirę 1-17 metų amžiaus vaikai Child deaths			100 000 1-17 metų amžiaus vaikų Per 100 000 children aged 1-17			Cause of death (ICD-10-AM)
		Iš viso Total	Miestas Urban areas	Kaimas Rural areas	Iš viso Total	Miestas Urban areas	Kaimas Rural areas	
Iš viso	A00-Y89	58	41	17	12,1	12,5	11,3	Total
Infekcinės ir parazitinės ligos	A00-B99	2	2	-	0,4	0,6	-	Infectious and parasitic diseases
iš jų:								of which
žarnyno infekcinės ligos	A00-A09	1	1	-	0,2	0,3	-	intestinal infectious diseases
sepsis	A40-A41	1	1	-	0,2	0,3	-	septicaemia
Piktybiniai navikai	C00-C96	9	7	2	1,9	2,1	1,3	Malignant neoplasms
iš jų:								of which
smegenų ir centrinės nervų sistemos	C70-C72	3	3	-	0,6	0,9	-	brain and central nervous system
leukemija	C91-C95	3	2	1	0,6	0,6	0,7	leukaemia
Endokrininės, mitybos ir medžiagų apykaitos ligos	E00-E89	5	4	1	1,0	1,2	0,7	Endocrine, nutritional and metabolic diseases
Nervų sistemos ligos	G00-G99	7	5	2	1,5	1,5	1,3	Diseases of the nervous system
Kraujotakos sistemos ligos	I00-I99	4	2	2	0,8	0,6	1,3	Diseases of the circulatory system
Kvėpavimo sistemos ligos	J00-J99	2	2	-	0,4	0,6	-	Diseases of the respiratory system
iš jų:								of which
pneumonija	J12-J18	1	1	-	0,2	0,3	-	pneumonia
Virškinimo sistemos ligos	K00-K93	1	1	-	0,2	0,3	-	Diseases of the digestive system
Igimtos formavimosi ydos	Q00-Q99	2	2	-	0,4	0,6	-	Congenital anomalies
iš jų:								of which
Išorinės mirties priežastys	V00-Y89	22	12	10	4,6	3,6	6,7	External causes of death
iš jų:								of which
transporto įvykiai	V00-V99	5	3	2	1,0	0,9	1,3	transport accidents
nukritimai	W00-W19	1	-	1	0,2	-	0,7	falls
atsitiktinis paskendimas	W65-W74	4	2	2	0,8	0,6	1,3	accidental drowning and submersion
kitoks atsitiktinis kvėpavimo sutrikdymas	W75-W84	3	2	1	0,6	0,6	0,7	other accidental threats to breathing
tyčiniai susižalojimai (savižudybės)	X60-X84	4	2	2	0,8	0,6	1,3	intentional self-harm
pasikėsinimai (nužudymai)	X85-Y09	1	1	-	0,2	0,3	-	assault
įvykis kai ketinimas nepatikslingas	Y10-Y34	1	1	-	0,2	0,3	-	event of undetermined intent
kitos išorinės mirties priežastys	W20-W64, W85-X59, Y35-Y89	3	1	2	0,6	0,3	1,3	other external causes
Kitos priežastys		4	4	-	0,8	1,2	-	Other causes

1.36. Mirusiųjų 0-74 m. amžiaus gyventojų skaičius nuo išvengiamų mirties priežasčių pagal EBPO ir Eurostato jungtinį [sarašą](#) 2022 m.

1.36. Number of deaths due to an avoidable cause of death by OECD/Eurostat [list](#), population aged 0-74, 2022

Mirties priežastys (TLK-10-AM)	TLK-10-AM	Prevenčiamomis priemonėmis išvengiamos ligos <i>Preventable diseases</i>	Pagydomos ligos <i>Treatable diseases</i>	Iš viso – Total			Miestas – Urban areas			Kaimas – Rural areas			Cause of death (ICD-10-AM)
				Iš viso <i>Total</i>	Vyrai <i>Males</i>	Moterys <i>Females</i>	Iš viso <i>Total</i>	Vyrai <i>Males</i>	Moterys <i>Females</i>	Iš viso <i>Total</i>	Vyrai <i>Males</i>	Moterys <i>Females</i>	
Infekcinės ir parazitinės ligos													Infectious diseases
Žarnyno infekcinės ligos	A00-A09	●		24	11	13	8	4	4	16	7	9	Intestinal diseases
Meningokokinė infekcija	A39	●		2	1	1	2	1	1	-	-	-	Meningococcal infection
Sepsis, sukeltas Streptococcus pneumoniae, Sepsis, sukeltas Haemophilus influenzae	A40.3, A41.3	●		5	4	1	1	1	-	4	3	1	Sepsis due to streptococcus pneumoniae and sepsis due to hemophilus influenzae
Virusinis hepatitas	B15-B19	●		23	17	6	6	5	1	17	12	5	Viral Hepatitis
ŽIV/AIDS	B20-B24	●		25	17	8	3	2	1	22	15	7	HIV/AIDS
Hemofilinis meningitas, Pneumokokinis meningitas	G00.0, G00.1	●		1	1	-	-	-	-	1	1	-	Haemophilus and pneumococcal meningitis
Tuberkuliozė	A15-A19, B90, J65	50%	50%	80	73	7	42	39	3	38	34	4	Tuberculosis
Sepsis	A40 (išskyrus A40.3), A41 (išskyrus A41.3)	●		117	80	37	45	33	12	72	47	25	Sepsis
Celiulitas	A46, L03	●		18	11	7	8	5	3	10	6	4	Cellulitis
Legioneliozė	A48.1	●		2	2	-	1	1	-	1	1	-	Legionnaires disease
Kitas meningitas	G00.2, G00.3, G00.8, G00.9	●		6	3	3	2	2	-	4	1	3	Other meningitis
Meningitas dėl kitų ir nepatiksintų priežasčių	G03	●		1	1	-	-	-	-	1	1	-	Meningitis due to other and unspecified causes
Piktybiniai ir gerybiniai navikai													Cancer
Lūpos, burnos ertmės ir ryklės	C00-C14	●		287	244	43	139	121	18	148	123	25	Lip, oral cavity and pharynx cancer
Stemplės	C15	●		167	138	29	81	64	17	86	74	12	Oesophageal cancer
Skrandžio	C16	●		346	216	130	115	82	33	231	134	97	Stomach cancer
Kepenų	C22	●		159	117	42	58	41	17	101	76	25	Liver cancer
Trachėjos, bronchų ir plaučių	C33-C34	●		744	595	149	285	243	42	459	352	107	Lung cancer
Odos melanoma	C43	●		54	28	26	17	10	7	37	18	19	Skin (melanoma) cancer
Mezotelioma	C45	●		8	6	2	3	3	-	5	3	2	Mesothelioma
Krūties (tik moterims)	C50	●		334	6	328	99	2	97	235	4	231	Breast cancer (female only)
Gimdos kaklelio	C53	50%	50%	130	-	130	46	-	46	84	-	84	Cervical cancer
Storosios žarnos	C18-C21	●		413	243	170	130	90	40	283	153	130	Colorectal cancer
Šlapimo pūslės	C67	●		104	87	17	46	41	5	58	46	12	Bladder cancer
Gimdos	C54, C55	●		76	-	76	23	-	23	53	-	53	Uterus cancer
Sėklidės	C62	●		3	3	-	-	-	-	3	3	-	Testicular cancer
Skydliaukės	C73	●		11	4	7	2	-	2	9	4	5	Thyroid cancer
Hodžkinio limfoma	C81	●		2	2	-	1	1	-	1	1	-	Hodgkin's disease

Mirties priežastys (TLK-10-AM)	TLK-10-AM	Prevenčios priemonės išvengiamos ligos <i>Preventable diseases</i>	Pagydomos ligos <i>Treatable diseases</i>	Iš viso – Total			Miestas – Urban areas			Kaimas – Rural areas			Cause of death (ICD-10-AM)
				Iš viso	Vyrai	Moterys	Iš viso	Vyrai	Moterys	Iš viso	Vyrai	Moterys	
				Total	Males	Females	Total	Males	Females	Total	Males	Females	
Limfoidinė leukemija	C91.0, C91.1		•	39	31	8	11	8	3	28	23	5	Lymphoid leukaemia
Gerybiniai navikai	D10-D36		•	18	10	8	9	3	6	9	7	2	Benign neoplasm
Endokrininės, mitybos ir medžiagų apykaitos ligos												Endocrine and metabolic diseases	
Mitybinės anemijos	D50-D53	•		3	1	2	-	-	-	3	1	2	Nutritional deficiency anaemia
Cukrinis diabetas	E10-E14	50%	50%	271	162	109	76	47	29	195	115	80	Diabetes mellitus
Nervų sistemos ligos												Diseases of the nervous system	
Epilepsija	G40-G41		•	67	47	20	31	22	9	36	25	11	Epilepsy
Kraujotakos sistemos ligos												Diseases of the circulatory system	
Hipertenzinės ligos	I10-I13, I15	50%	50%	517	336	181	209	138	71	308	198	110	Hypertensive diseases
Išeminės širdies ligos	I20 -I25	50%	50%	3551	2596	955	1485	1108	377	2066	1488	578	Ischaemic heart diseases
Venų tromboembolija	I26, I80, I82.9		•	160	102	58	57	39	18	103	63	40	Venous thromboembolism
Cerebrovaskulinės ligos	I60-I69	50%	50%	1333	836	497	516	340	176	817	496	321	Cerebrovascular diseases
Aortos aneurizma ir atsisluoksniavimas	I71	50%	50%	69	49	20	18	11	7	51	38	13	Aortic aneurysm
Reumatinės ir kitos širdies ligos	I00-I09		•	19	9	10	5	2	3	14	7	7	Rheumatic and other heart disease
Kita aterosklerozė	I70, I73.9	50%	50%	51	42	9	19	13	6	32	29	3	Other atherosclerosis
Kvėpavimo sistemos ligos												Diseases of the respiratory system	
Gripas	J09 -J11	•		7	4	3	2	2	-	5	2	3	Influenza
Pneumonija dėl Streptococcus pneumonia ar Haemophilus influenza	J13 -J14	•		3	3	-	2	2	-	1	1	-	Pneumonia due to Streptococcus pneumonia or Haemophilus influenza
Lėtinės obstrukcinės plaučių ligos	J40 -J44	•		174	148	26	73	64	9	101	84	17	Chronic lower respiratory diseases
Išorinių veiksnių sukeltos plaučių ligos	J60-J64, J66-J70, J82, J92	•		1	1	-	-	-	-	1	1	-	Lung diseases due to external agents
Viršutinių kvėpavimo takų infekcijos	J00-J06, J30-J39		•	4	2	2	-	-	-	4	2	2	Upper respiratory infections
Pneumonija, neklasifikuojama kitur ar kai sukėlėjas nenustatytas	J12, J15, J16-J18		•	276	201	75	115	82	33	161	119	42	Pneumonia, not elsewhere classified or organism unspecified
Ūmios apatinių kvėpavimo takų infekcijos	J20-J22		•	1	1	-	1	1	-	-	-	-	Acute lower respiratory infections
Astma ir bronchiektazės	J45 -J47		•	15	8	7	6	4	2	9	4	5	Asthma and bronchiectasis
Suaugusiųjų respiracinis sindromas	J80		•	1	1	-	1	1	-	-	-	-	Adult respiratory distress syndrome
Pūlingos ir nekrozinės apatinių kvėpavimo takų būklės	J85, J86		•	22	17	5	9	8	1	13	9	4	Abscess of lung and mediastinum pyothorax
Kitos pleuros ligos	J90, J93, J94		•	12	10	2	6	5	1	6	5	1	Other pleural disorders
Virškinimo sistemos ligos												Diseases of the digestive system	

Mirties priežastys (TLK-10-AM)	TLK-10-AM	Prevenčiamas išvengiamas ligos <i>Preventable diseases</i>	Pagydomos ligos <i>Treatable diseases</i>	Iš viso – Total			Miestas – Urban areas			Kaimas – Rural areas			Cause of death (ICD-10-AM)
				Iš viso	Vyrai	Moterys	Iš viso	Vyrai	Moterys	Iš viso	Vyrai	Moterys	
				Total	Males	Females	Total	Males	Females	Total	Males	Females	
Skrandžio, dvylikapirštės žarnos ir gastrojejuninės opos	K25-K28		●	161	107	54	52	34	18	109	73	36	Gastric and duodenal ulcer
Kirmėlinės ataugos ligos	K35-K38		●	5	3	2	3	2	1	2	1	1	Appendicitis
Išvaržos	K40-K46		●	14	7	7	5	2	3	9	5	4	Abdominal hernia
Tulžies pūslės akmenligė ir cholecistitas	K80-K81		●	21	11	10	12	9	3	9	2	7	Cholelithiasis and cholecystitis
Kitos tulžies pūslės ir latakų ligos	K82-K83		●	11	6	5	7	5	2	4	1	3	Other diseases of gallbladder or biliary tract
Ūminis pankreatitas	K85.0, K85.1, K85.3, K85.8, K85.9		●	114	80	34	42	29	13	72	51	21	Acute pancreatitis
Kitos kasos ligos	K86.1, K86.2, K86.3, K86.8, K86.9		●	15	10	5	8	5	3	7	5	2	Other diseases of pancreas
Lyties ir šlapimo sistemos ligos												Diseases of the genitourinary system	
Glomerulų ligos	N00-N07		●	1	1	-	-	-	-	1	1	-	Nephritis and nephrosis
Obstrukcinė uropatija, inkstų ir šlapimo takų akmenligė, šlaplės striktūra	N13, N20-N21, N35		●	6	3	3	2	1	1	4	2	2	Obstructive uropathy
Inkstų nepakankamumas	N17- N19		●	27	18	9	13	7	6	14	11	3	Renal failure
Urogenitalinės sistemos uždegiminės ligos	N34.1, N70-N73, N75.0, N75.1, N76.4, N76.6		●	2	-	2	-	-	-	2	-	2	Inflammatory diseases of genitourinary system
Priešinės liaukos hiperplazija	N40		●	3	3	-	3	3	-	-	-	-	Prostatic hyperplasia
Perinatalinio laikotarpio ligos												Pregnancy, childbirth and perinatal period	
Tam tikros perinatalinio laikotarpio būklės	P00-P96		●	27	14	13	8	6	2	19	8	11	Certain conditions originating in the perinatal period
Tam tikri apsigimimai (nervinio vamzdelio defektai)	Q00, Q01, Q05	●		2	2	-	1	1	-	1	1	-	Certain congenital malformations (neural tube defects)
Igimtos kraujo apytakos sistemos formavimosi ydos	Q20-Q28		●	19	15	4	9	8	1	10	7	3	Congenital malformations of the circulatory system (heart defects)
Medicinos ir chirurginės pagalbos komplikacijos												Adverse effects of medical and surgical care	
Vaistai ir biologinės medžiagos, kurios paskirtos gydymui, sukėlė nepageidaujamą poveikį	Y40-Y59		●	3	3	-	-	-	-	3	3	-	Drugs, medicaments and biological substances causing adverse effects in therapeutic use
Nelaimingi atsitikimai ligoniams, kuriems teikiama chirurginė ir medicinos pagalba	Y60-Y69, Y83-Y84		●	14	7	7	4	3	1	10	4	6	Misadventures to patients during surgical and medical care
Sužalojimai												Injuries	
Transporto traumos	V00 -V99	●		155	122	33	67	57	10	88	65	23	Transport Accidents

Mirties priežastys (TLK-10-AM)	TLK-10-AM	Prevenčios priemonėmis išvengiamos ligos <i>Preventable diseases</i>	Pagydomos ligos <i>Treatable diseases</i>	Iš viso – Total			Miestas – Urban areas			Kaimas – Rural areas			Cause of death (ICD-10-AM)
				Iš viso	Vyrai	Moterys	Iš viso	Vyrai	Moterys	Iš viso	Vyrai	Moterys	
				<i>Total</i>	<i>Males</i>	<i>Females</i>	<i>Total</i>	<i>Males</i>	<i>Females</i>	<i>Total</i>	<i>Males</i>	<i>Females</i>	
Nelaimingi atsitikimai	W00-X39, X46-X59	•		651	515	136	297	241	56	354	274	80	<i>Accidental Injuries</i>
Savižudybės	X66 -X84	•		431	364	67	182	158	24	249	206	43	<i>Intentional self-harm</i>
Įvykiai, kai ketinimas nepatikslingas	Y16 -Y34	•		142	111	31	66	52	14	76	59	17	<i>Event of undetermined intent</i>
Pasikėsinimai (nužudymai)	X86-Y09	•		48	28	20	7	2	5	41	26	15	<i>Assault</i>
Ligos sukeltos alkoholio, narkotinių ir (ar) psichotropinių medžiagų vartojimo												<i>Alcohol-related and drug-related deaths</i>	
<i>Mirtys, susijusios su alkoholio vartojimu</i>												<i>Alcohol-related deaths</i>	
Ligos, susijusios su alkoholio vartojimu	E24.4, F10, G31.2, G62.1, G72.1, I42.6, K29.2, K70, K85.2, K86.0, Q86.0, R78.0, X45, X65, Y15	•		626	440	186	224	164	60	402	276	126	<i>Alcohol-specific disorders and poisonings</i>
Kiti su alkoholio vartojimu susiję sutrikimai	K73, K74.0-K74.2, K74.6	•		460	270	190	146	84	62	314	186	128	<i>Other alcohol-related disorders</i>
<i>Mirtys, susijusios su psichotropinių medžiagų vartojimu</i>												<i>Drug-related deaths</i>	
Sutrikimai vartojant psichoaktyvias medžiagas ir apsinuodijimai	F11-F16, F18-F19, X40- X44, X85, Y10-Y14	•		107	88	19	14	11	3	93	77	16	<i>Drug disorders and poisonings</i>
Tyčinis apsinuodijimas psichotropinėmis medžiagomis	X60-X64	•		14	6	8	4	2	2	10	4	6	<i>Intentional self-poisoning by drugs</i>

1.37. 0-74 m. amžiaus gyventojų mirtingumas nuo išvengiamų mirties priežasčių pagal EBPO ir Eurostato jungtinį [sarašą](#) 2022 m.

1.37. Mortality due to an avoidable cause of death due to an avoidable cause of death by OECD/Eurostat [list](#), population aged 0-74, 2022

Mirusiųjų skaičius 100 000 atitinkamo amžiaus gyventojų – Deaths per 100 000 population

Mirties priežastys (TLK-10-AM)	TLK-10-AM	Prevenčiamos išvengiamos ligos Preventable diseases	Pagydomos ligos Treatable diseases	Iš viso – Total			Miestas – Urban areas			Kaimas – Rural areas			Cause of death (ICD-10-AM)
				Iš viso	Vyrai	Moterys	Iš viso	Vyrai	Moterys	Iš viso	Vyrai	Moterys	
				Total	Males	Females	Total	Males	Females	Total	Males	Females	
Infekcinės ir parazitinės ligos													Infectious diseases
Žarnyno infekcinės ligos	A00-A09	●		0,93	0,88	0,98	0,46	0,48	0,43	1,96	1,69	2,24	Intestinal diseases
Meningokokinė infekcija	A39	●		0,08	0,08	0,08	0,11	0,12	0,11	-	-	-	Meningococcal infection
Sepsis, sukeltas Streptococcus pneumoniae, Sepsis, sukeltas Haemophilus influenzae	A40.3, A41.3	●		0,19	0,32	0,08	0,06	0,12	-	0,49	0,72	0,25	Sepsis due to streptococcus pneumoniae and sepsis due to hemophilus influenzae
Virusinis hepatitas	B15-B19	●		0,90	1,37	0,45	0,34	0,60	0,11	2,08	2,89	1,24	Viral Hepatitis
ŽIV/AIDS	B20-B24	●		0,97	1,37	0,60	0,17	0,24	0,11	2,69	3,61	1,74	HIV/AIDS
Hemofilinis meningitas, Pneumokokinis meningitas	G00.0, G00.1	●		0,04	0,08	-	-	-	-	0,12	0,24	-	Haemophilus and pneumococcal meningitis
Tuberkuliozė	A15-A19, B90, J65	50%	50%	3,11	5,87	0,53	2,40	4,71	0,32	4,65	8,19	0,99	Tuberculosis
Sepsis	A40 (išskyrus A40.3), A41 (išskyrus A41.3)		●	4,55	6,43	2,79	2,57	3,98	1,30	8,81	11,32	6,21	Sepsis
Celiulitas	A46, L03		●	0,70	0,88	0,53	0,46	0,60	0,32	1,22	1,44	0,99	Cellulitis
Legioneliozė	A48.1		●	0,08	0,16	-	0,06	0,12	-	0,12	0,24	-	Legionnaires disease
Kitas meningitas	G00.2, G00.3, G00.8, G00.9		●	0,23	0,24	0,23	0,11	0,24	-	0,49	0,24	0,75	Other meningitis
Meningitas dėl kitų ir nepatiksintų priežasčių	G03		●	0,04	0,08	-	-	-	-	0,12	0,24	-	Meningitis due to other and unspecified causes
Piktybiniai ir gerybiniai navikai													Cancer
Lūpos, burnos ertmės ir ryklės	C00-C14	●		11,17	19,62	3,24	7,94	14,61	1,95	18,10	29,62	6,21	Lip, oral cavity and pharynx cancer
Stemplės	C15	●		6,50	11,10	2,19	4,63	7,73	1,84	10,52	17,82	2,98	Oesophageal cancer
Skrandžio	C16	●		13,47	17,37	9,81	6,57	9,90	3,57	28,25	32,27	24,10	Stomach cancer
Kepenų	C22	●		6,19	9,41	3,17	3,31	4,95	1,84	12,35	18,30	6,21	Liver cancer
Trachėjos, bronchų ir plaučių	C33-C34	●		28,96	47,85	11,24	16,27	29,34	4,55	56,13	84,77	26,59	Lung cancer
Odos melanoma	C43	●		2,10	2,25	1,96	0,97	1,21	0,76	4,53	4,33	4,72	Skin (melanoma) cancer
Mezotelioma	C45	●		0,31	0,48	0,15	0,17	0,36	-	0,61	0,72	0,50	Mesothelioma
Krūties (tik moterims)	C50		●	13,00	0,48	24,74	5,65	0,24	10,51	28,74	0,96	57,40	Breast cancer (female only)
Gimdos kaklelio	C53	50%	50%	5,06	-	9,81	2,63	-	4,98	10,27	-	20,87	Cervical cancer
Storosios žarnos	C18-C21		●	16,08	19,54	12,82	7,42	10,87	4,33	34,61	36,84	32,30	Colorectal cancer
Šlapimo pūslės	C67	●		4,05	7,00	1,28	2,63	4,95	0,54	7,09	11,08	2,98	Bladder cancer
Gimdos	C54, C55		●	2,96	-	5,73	1,31	-	2,49	6,48	-	13,17	Uterus cancer
Sėklidės	C62		●	0,12	0,24	-	-	-	-	0,37	0,72	-	Testicular cancer
Skydliaukės	C73		●	0,43	0,32	0,53	0,11	-	0,22	1,10	0,96	1,24	Thyroid cancer
Hodžkino limfoma	C81		●	0,08	0,16	-	0,06	0,12	-	0,12	0,24	-	Hodgkin's disease

Mirties priežastys (TLK-10-AM)	TLK-10-AM	Prevenčiniomis priemonėmis išvengiamos ligos <i>Preventable diseases</i>	Pagydomos ligos <i>Treatable diseases</i>	Iš viso – Total			Miestas – Urban areas			Kaimas – Rural areas			Cause of death (ICD-10-AM)
				Iš viso	Vyrai	Moterys	Iš viso	Vyrai	Moterys	Iš viso	Vyrai	Moterys	
				Total	Males	Females	Total	Males	Females	Total	Males	Females	
Limfoidinė leukemija	C91.0, C91.1		●	1,52	2,49	0,60	0,63	0,97	0,32	3,42	5,54	1,24	Lymphoid leukaemia
Gerybiniai navikai	D10-D36		●	0,70	0,80	0,60	0,51	0,36	0,65	1,10	1,69	0,50	Benign neoplasm
Endokrininės, mitybos ir medžiagų apykaitos ligos													
Mitybinės anemijos	D50-D53	●		0,12	0,08	0,15	-	-	-	0,37	0,24	0,50	Nutritional deficiency anaemia
Cukrinis diabetas	E10-E14	50%	50%	10,55	13,03	8,22	4,34	5,68	3,14	23,85	27,69	19,88	Diabetes mellitus
Nervų sistemos ligos													
Epilepsija	G40-G41		●	2,61	3,78	1,51	1,77	2,66	0,97	4,40	6,02	2,73	Epilepsy
Kraujotakos sistemos ligos													
Hipertenzinės ligos	I10-I13, I15	50%	50%	20,12	27,02	13,65	11,93	16,66	7,69	37,67	47,68	27,33	Hypertensive diseases
Išeminės širdies ligos	I20-I25	50%	50%	138,23	208,78	72,04	84,80	133,80	40,84	252,67	358,33	143,63	Ischaemic heart diseases
Venų tromboembolija	I26, I80, I82.9		●	6,23	8,20	4,38	3,25	4,71	1,95	12,60	15,17	9,94	Venous thromboembolism
Cerebrovaskulinės ligos	I60-I69	50%	50%	51,89	67,24	37,49	29,46	41,06	19,07	99,92	119,44	79,77	Cerebrovascular diseases
Aortos aneurizma ir atsisluoksniavimas	I71	50%	50%	2,69	3,94	1,51	1,03	1,33	0,76	6,24	9,15	3,23	Aortic aneurysm
Reumatinės ir kitos širdies ligos	I00-I09		●	0,74	0,72	0,75	0,29	0,24	0,32	1,71	1,69	1,74	Rheumatic and other heart disease
Kita aterosklerozė	I70, I73.9	50%	50%	1,99	3,38	0,68	1,08	1,57	0,65	3,91	6,98	0,75	Other atherosclerosis
Kvėpavimo sistemos ligos													
Gripas	J09-J11	●		0,27	0,32	0,23	0,11	0,24	-	0,61	0,48	0,75	Influenza
Pneumonija dėl Streptococcus pneumonia ar Haemophilus influenza	J13-J14	●		0,12	0,24	-	0,11	0,24	-	0,12	0,24	-	Pneumonia due to Streptococcus pneumonia or Haemophilus influenza
Lėtinės obstrukcinės plaučių ligos	J40-J44	●		6,77	11,90	1,96	4,17	7,73	0,97	12,35	20,23	4,22	Chronic lower respiratory diseases
Išorinių veiksnių sukeltos plaučių ligos	J60-J64, J66-J70, J82, J92	●		0,04	0,08	-	-	-	-	0,12	0,24	-	Lung diseases due to external agents
Viršutinių kvėpavimo takų infekcijos	J00-J06, J30-J39		●	0,16	0,16	0,15	-	-	-	0,49	0,48	0,50	Upper respiratory infections
Pneumonija, neklasifikuojama kitur ar kai sukėlėjas nenustatytas	J12, J15, J16-J18		●	10,74	16,17	5,66	6,57	9,90	3,57	19,69	28,66	10,44	Pneumonia, not elsewhere classified or organism unspecified
Ūmios apatinių kvėpavimo takų infekcijos	J20-J22		●	0,04	0,08	-	0,06	0,12	-	-	-	-	Acute lower respiratory infections
Astma ir bronchiektazės	J45-J47		●	0,58	0,64	0,53	0,34	0,48	0,22	1,10	0,96	1,24	Asthma and bronchiectasis
Suaugusiųjų respiracinis sindromas	J80		●	0,04	0,08	-	0,06	0,12	-	-	-	-	Adult respiratory distress syndrome
Plaučių edema	J81		●	-	-	-	-	-	-	-	-	-	Pulmonary oedema
Pūlingos ir nekrozinės apatinių kvėpavimo takų būklės	J85, J86		●	0,86	1,37	0,38	0,51	0,97	0,11	1,59	2,17	0,99	Abscess of lung and mediastinum pyothorax
Kitos pleuros ligos	J90, J93, J94		●	0,47	0,80	0,15	0,34	0,60	0,11	0,73	1,20	0,25	Other pleural disorders
Virškinimo sistemos ligos													

Mirties priežastys (TLK-10-AM)	TLK-10-AM	Prevenčiniomis priemonėmis išvengiamos ligos <i>Preventable diseases</i>	Pagydomos ligos <i>Treatable diseases</i>	Iš viso – Total			Miestas – Urban areas			Kaimas – Rural areas			Cause of death (ICD-10-AM)
				Iš viso	Vyrai	Moterys	Iš viso	Vyrai	Moterys	Iš viso	Vyrai	Moterys	
				Total	Males	Females	Total	Males	Females	Total	Males	Females	
Skrandžio, dvylikapirštės žarnos ir gastrojejuninės opos	K25-K28		●	6,27	8,61	4,07	2,97	4,11	1,95	13,33	17,58	8,95	Gastric and duodenal ulcer
Kirmėlinės ataugos ligos	K35-K38		●	0,19	0,24	0,15	0,17	0,24	0,11	0,24	0,24	0,25	Appendicitis
Išvaržos	K40-K46		●	0,54	0,56	0,53	0,29	0,24	0,32	1,10	1,20	0,99	Abdominal hernia
Tulžies pūslės akmenligė ir cholecistitas	K80-K81		●	0,82	0,88	0,75	0,69	1,09	0,32	1,10	0,48	1,74	Cholelithiasis and cholecystitis
Kitos tulžies pūslės ir lataukų ligos	K82-K83		●	0,43	0,48	0,38	0,40	0,60	0,22	0,49	0,24	0,75	Other diseases of gallbladder or biliary tract
Ūminis pankreatitas	K85.0, K85.1, K85.3, K85.8, K85.9		●	4,44	6,43	2,56	2,40	3,50	1,41	8,81	12,28	5,22	Acute pancreatitis
Kitos kasos ligos	K86.1, K86.2, K86.3, K86.8, K86.9		●	0,58	0,80	0,38	0,46	0,60	0,32	0,86	1,20	0,50	Other diseases of pancreas
Lyties ir šlapimo sistemos ligos													
Glomerulų ligos	N00-N07		●	0,04	0,08	-	-	-	-	0,12	0,24	-	Nephritis and nephrosis
Obstrukcinė uropatija, inkstų ir šlapimo takų akmenligė, šlaplės striktūra	N13, N20-N21, N35		●	0,23	0,24	0,23	0,11	0,12	0,11	0,49	0,48	0,50	Obstructive uropathy
Inkstų nepakankamumas	N17- N19		●	1,05	1,45	0,68	0,74	0,85	0,65	1,71	2,65	0,75	Renal failure
Urogenitalinės sistemos uždegiminės ligos	N34.1, N70-N73, N75.0, N75.1, N76.4, N76.6		●	0,08	-	0,15	-	-	-	0,24	-	0,50	Inflammatory diseases of genitourinary system
Priešinės liaukos hiperplazija	N40		●	0,12	0,24	-	0,17	0,36	-	-	-	-	Prostatic hyperplasia
Perinatalinio laikotarpio ligos													
Tam tikros perinatalinio laikotarpio būklės	P00-P96		●	1,05	1,13	0,98	0,46	0,72	0,22	2,32	1,93	2,73	Certain conditions originating in the perinatal period
Tam tikri apsigimimai (nervinio vamzdelio defektai)	Q00, Q01, Q05	●		0,08	0,16	-	0,06	0,12	-	0,12	0,24	-	Certain congenital malformations (neural tube defects)
Iš gimtos kraujotakos sistemos formavimosi ydos	Q20-Q28		●	0,74	1,21	0,30	0,51	0,97	0,11	1,22	1,69	0,75	Congenital malformations of the circulatory system (heart defects)
Medicinos ir chirurginės pagalbos komplikacijos													
Vaistai ir biologinės medžiagos, kurios paskirtos gydymui, sukėlė nepageidaujama poveikį	Y40-Y59		●	0,12	0,24	-	-	-	-	0,37	0,72	-	Drugs, medicaments and biological substances causing adverse effects in therapeutic use
Nelaimingi atsitikimai ligoniams, kuriems teikiama chirurginė ir medicinos pagalba	Y60-Y69, Y83-Y84		●	0,54	0,56	0,53	0,23	0,36	0,11	1,22	0,96	1,49	Misadventures to patients during surgical and medical care
Sužalojimai													
Transporto traumos	V00 -V99	●		6,03	9,81	2,49	3,83	6,88	1,08	10,76	15,65	5,72	Transport Accidents

Mirties priežastys (TLK-10-AM)	TLK-10-AM	Prevenčios priemonėmis išvengiamos ligos <i>Preventable diseases</i>	Pagydomos ligos <i>Treatable diseases</i>	Iš viso – Total			Miestas – Urban areas			Kaimas – Rural areas			Cause of death (ICD-10-AM)
				Iš viso	Vyrai	Moterys	Iš viso	Vyrai	Moterys	Iš viso	Vyrai	Moterys	
				<i>Total</i>	<i>Males</i>	<i>Females</i>	<i>Total</i>	<i>Males</i>	<i>Females</i>	<i>Total</i>	<i>Males</i>	<i>Females</i>	
Nelaimingi atsitikimai	W00-X39, X46-X59	•		25,34	41,42	10,26	16,96	29,10	6,07	43,29	65,98	19,88	<i>Accidental Injuries</i>
Savižudybės	X66 -X84	•		16,78	29,27	5,05	10,39	19,08	2,60	30,45	49,61	10,69	<i>Intentional self-harm</i>
Ivykiai, kai ketinimas nepatikslingas	Y16 -Y34	•		5,53	8,93	2,34	3,77	6,28	1,52	9,29	14,21	4,22	<i>Event of undetermined intent</i>
Pasikėsinimai (nužudymai)	X86-Y09	•		1,87	2,25	1,51	0,40	0,24	0,54	5,01	6,26	3,73	<i>Assault</i>
Ligos sukeltos alkoholio, narkotinių ir (ar) psichotropinių medžiagų vartojimo													
<i>Mirtys, susijusios su alkoholio vartojimu</i>													
Ligos, susijusios su alkoholio vartojimu	E24.4, F10, G31.2, G62.1, G72.1, I42.6, K29.2, K70, K85.2, K86.0, Q86.0, R78.0, X45, X65, Y15	•		24,37	35,39	14,03	12,79	19,80	6,50	49,16	66,46	31,31	<i>Alcohol-specific disorders and poisonings</i>
Kiti su alkoholio vartojimu susiję sutrikimai	K73, K74.0-K74.2, K74.6	•		17,91	21,71	14,33	8,34	10,14	6,72	38,40	44,79	31,81	<i>Other alcohol-related disorders</i>
<i>Mirtys, susijusios su psichotropinių medžiagų vartojimu</i>													
Sutrikimai vartojant psichoaktyviasias medžiagas ir apsinuodijimai	F11-F16, F18-F19, X40- X44, X85, Y10-Y14	•		4,17	7,08	1,43	0,80	1,33	0,32	11,37	18,54	3,98	<i>Drug disorders and poisonings</i>
Tyčinis apsinuodijimas psichotropinėmis medžiagomis	X60-X64	•		0,54	0,48	0,60	0,23	0,24	0,22	1,22	0,96	1,49	<i>Intentional self-poisoning by drugs</i>

1.38. Alkoholių ir acetono nustatymo mirusiųjų kraujyje 2022 m.

duomenys pagal pagrindinę mirties priežastį nepriklausomai nuo rastos medžiagos koncentracijos (iš viso tirtų mirusiųjų sk. – 4 596) (Valstybinės teismo medicinos tarnybos duomenys)

1.38. Alcohols and acetone findings in blood of deceased in 2022

by the underlying cause of death and independently from concentration of substance found (total number of deceased – 4 596) (source of data – The State Forensic Medicine Service)

Mirties priežastys (TLK-10-AM)	Kodai Codes	Nerasta alkoholių ir acetono No alcohols or acetone found	Rastas etanolis Ethanol found	Rastas metanolis Methanol found	Rastas izopropanolis Isopropanol found	Rastas acetonas Acetone found
Iš viso	A00–Y89	2586	1981	2	10	45
Infekcinės ir parazitinės ligos	A00–B99	18	2	-	-	-
Piktybiniai navikai	C00–C96	54	11	-	-	-
Kiti, in situ gerybiniai, nepatiksinti ir nežinomos eigos navikai	D00–D48	1	1	-	-	-
Kraujo ir kraujodaros organų ligos	D50–D89	1	-	-	-	-
Endokrininės, mitybos ir medžiagų apykaitos ligos	E00–E89	6	4	-	-	2
Psichikos ir elgesio sutrikimai	F00–F99	3	2	-	-	-
Nervų sistemos bei jutimo organų ligos	G00–H93	23	10	-	-	-
Kraujotakos sistemos ligos	I00–I99	1328	687	-	4	13
Kvėpavimo sistemos ligos	J00–J99	114	42	-	-	2
Virškinimo sistemos ligos	K00–K93	188	204	-	3	14
Odos ir poodžio ligos	L00–L99	3	1	-	-	-
Jungiamojo audinio ir raumenų bei skeleto ligos	M00–M99	1	-	-	-	-
Lyties ir šlapimo sistemos ligos	N00–N99	13	2	-	-	1
Ilgimtos formavimosi ydos, deformacijos ir chromosomų anomalijos	Q00–Q99	1	-	-	-	-
Simptomai, požymiai ir nenormalūs klinikiniai bei laboratoriniai radiniai	R00–R99	52	126	-	1	3
Išorinės mirties priežastys	V00–Y89	733	873	2	2	10
COVID-19	U07.1, U07.2	47	16	-	-	-

1.39. Karboksihemoglobino nustatymo mirusiųjų kraujyje 2022 m.

duomenys nepriklausomai nuo koncentracijos pagal pagrindinę mirties priežastį (iš viso tirtų mirusiųjų sk. – 121) (Valstybinės teismo medicinos tarnybos duomenys)

1.39. Carboxyhemoglobin findings in blood of deceased in 2022

by the underlying cause of death and independently from concentration of substance found (total number of deceased – 121) (source of data – The State Forensic Medicine Service)

Mirties priežastys (TLK-10-AM)	Kodai Codes	Rastas karboksihemoglobinas Carboxyhemoglobin found	Nerastas karboksihemoglobinas Carboxyhemoglobin not found
Iš viso	A00–Y89	76	45
Kraujotakos sistemos ligos	I00–I99	2	19
Kvėpavimo sistemos ligos	J00–J99	-	1
Virškinimo sistemos ligos	K00–K93	-	4
Simptomai ir netiksliai nurodytos mirties priežastys	R00–R53, R55–R99	4	4
Išorinės mirties priežastys	V00–Y89	70	17

1.40. Narkotinių ir (ar) psichotropinių medžiagų bei vaistų ir kitų nuodingų medžiagų nustatymo mirusiųjų kraujyje 2022 m.

duomenys nepriklausomai nuo koncentracijos pagal pagrindinę mirties priežastį (iš viso tirtų mirusiųjų sk. – 300) (Valstybinės teismo medicinos tarnybos duomenys)

1.40. Drugs and (or) other psychotropic or other toxic substances findings in blood of deceased in 2022

by the underlying cause of death and independently from concentration of substance found (total number of deceased – 300) (source of data – The State Forensic Medicine Service)

Mirties priežastys (TLK-10-AM)	Iš viso Total	Infekcinės ir parazitinės ligos	Piktybiniai navikai	Endokrininės, mitybos ir medžiagų	Psichikos ir elgesio sutrūkimai	Nervų sistemos bei jautimo organų	Kraujotakos sistemos ligos	J00-J99 Kvėpavimo sistemos	Virškinimo sistemos ligos	Igimtos formavimosi ydos	Simptomai ir netiksliai nurodytos	Išorinės mirties priežastys	COVID-19
Kodai	A00-Y89	A00-B99	C00-C96	E00-E89	F00-F99	G00-H93	I00-I99	J00-J99	K00-K93	Q00-Q99	R00-R99	V00-Y98	U07.1-U07.2
Codes													
Iš viso tirtų mirusiųjų Total number of deceased tested	300	1	2	1	5	53	5	14	1	1	25	190	2
Nustatytos medžiagos (daugiau nei 1 medžiaga gali būti nustatyta 1 mirusiajam) Substances found (more than one substance can be found for one deceased)													
Priešinfekciniai ir antiparazitiniai vaistai Anti-infectives and antiparasitics	4	-	-	-	-	-	-	1	-	-	-	3	-
Hormonai ir jų sintetiniai pakaitalai bei antagonistai, neklasifikuojami kitur Hormones and their synthetic substitutes and antagonists, not elsewhere classified	5	-	-	-	-	2	-	-	-	-	-	3	-
Neopioidiniai analgetikai, antipiretikai ir antireumatiniai vaistai Nonopioid analgesics, antipyretics and antirheumatics	96	1	1	-	1	20	3	11	-	-	9	48	2
Narkotikai ir psichodisleptikai (haliucinogenai) Narcotics and psychodysleptics [hallucinogens]	164	-	-	-	-	6	2	-	-	-	12	144	-
Anestetikai ir medicininės dujos Anaesthetics and therapeutic gases	27	-	-	1	-	4	3	2	-	-	1	16	-
Antiepilepsiniai, raminamieji, migdomieji vaistai ir vaistai nuo Parkinsono ligos Antiepileptic, sedative-hypnotic and antiparkinsonism drugs	201	-	-	2	5	20	7	5	-	1	31	129	1
Psichotropiniai vaistai, neklasifikuojami kitur Psychotropic drugs, not elsewhere classified	192	-	1	-	2	30	3	7	-	-	13	133	3
Vaistai, veikiantys vegetacinę (autonominę) nervų sistemą Drugs primarily affecting the autonomic nervous system	60	-	-	-	-	16	1	3	1	-	4	33	2
Sisteminiai ir hematologiniai preparatai, neklasifikuojami kitur Primarily systemic and haematological agents, not elsewhere classified	28	1	-	-	-	4	-	-	-	-	4	19	-
Preparatai, veikiantys širdies ir kraujagyslių sistemą Agents primarily affecting the cardiovascular system	25	-	1	-	-	7	-	-	-	-	1	16	-

Mirties priežastys (TLK-10-AM)	Iš viso Total	Infekcinės ir parazitinės ligos	Piktybiniai navikai	Endokrininės, mitybos ir medžiagų	Psichikos ir elgesio sutrikimai	Nervų sistemos bei jautimo organų	Kraujotakos sistemos ligos	J00-J99 Kvėpavimo sistemos	Virškinimo sistemos ligos	Igimtos formavimosi ydos	Simptomai ir netiksliai nurodytos	Išorinės mirties priežastys	COVID-19
Kodai	A00-Y89	A00-B99	C00-C96	E00-E89	F00-F99	G00-H93	I00-I99	J00-J99	K00-K93	Q00-Q99	R00-R99	V00-Y98	U07.1-U07.2
Preparatai, veikiantys lygiuosius ir skeleto raumenis bei kvėpavimo sistemą <i>Poisoning by agents primarily acting on smooth and skeletal muscles and the respiratory system</i>	2	-	-	-	-	1	-	-	-	-	-	1	-
Preparatai, vietškai veikiantys odą ir gleivines, vartojami oftalmologijoje, otorinolaringologijoje ir odontologijoje <i>Poisoning by topical agents primarily affecting skin and mucous membrane and by ophthalmological, otorhinolaryngological and dental drugs</i>	5	-	-	-	-	2	-	-	-	-	-	3	-
Diuretikai ir kiti nepatikslinti vaistai, preparatai ir biologinės medžiagos <i>Diuretics and other and unspecified drugs, medicaments and biological substances</i>	6	-	-	-	-	1	-	1	-	-	-	4	-
Organiniai tirpikliai <i>Organic solvents</i>	3	-	-	-	-	-	-	-	-	-	-	3	-

2. Mirties priežastys savivaldybėse

2. Causes of death in municipalities

2.1. Mirusiųjų skaičius pagal lytį ir mirties priežastis apskrityse ir savivaldybėse 2022 m.

2.1. Deaths by sex and causes of death by county and municipality, 2022

	Iš viso Total	Mirties priežastys (TLK-10-AM) – Cause of death (ICD-10-AM)												
		Infekcinės ligos <i>Infectious diseases</i> A00–B99	Piktybiniai navikai <i>Malignant neoplasms</i> C00–C96	Kraujotakos sistemos ligos <i>Diseases of the circulatory system</i> I00–I99	Kvėpavimo sistemos ligos <i>Diseases of the respiratory system</i> J00–J99	Virškinimo sistemos ligos <i>Diseases of the digestive system</i> K00–K93	Išorinės mirties priežastys <i>External causes of death</i> V00–Y89	iš jų – of which						COVID-19 U07.1– U07.2
								transporto įvykiai <i>transport accidents</i> V00–V99	atsitiktiniai paskendimai <i>accidental drowning and submersion</i> W65–W74	šalčio poveikis <i>exposure to excessive natural cold</i> X31	atsitiktiniai apsinuodijimai alkoholiu <i>accidental poisoning by alcohol</i> X45	tyčiniai susižalojimai (savijudybės) <i>intentional self-harm</i> X60–X84	pasikėsinimas (nužudymas) <i>assault</i> X85–Y09	
Visi gyventojai – Total population														
Iš viso	42884	720	7899	22503	1162	2206	2336	169	117	160	158	527	53	2606
Sostinės regionas	10420	190	1918	5263	244	587	616	34	26	46	67	110	14	632
Vilniaus apskr.	10420	190	1918	5263	244	587	616	34	26	46	67	110	14	632
Elektrėnų sav.	383	5	60	188	14	20	28	-	2	1	4	10	-	31
Šalčininkų r. sav.	477	7	70	239	17	52	26	3	1	2	4	4	1	34
Širvintų r. sav.	298	7	50	154	8	17	17	3	3	1	1	1	-	18
Švenčionių r. sav.	510	8	87	285	28	18	25	1	5	2	1	6	-	14
Trakų r. sav.	535	10	86	293	13	32	28	1	-	3	3	7	2	33
Ukmergės r. sav.	621	8	123	309	12	29	35	2	3	4	4	7	-	45
Vilniaus m. sav.	6371	125	1230	3159	127	346	366	18	8	26	37	57	9	395
Vilniaus r. sav.	1225	20	212	636	25	73	91	6	4	7	13	18	2	62
Vidurio ir vakarų Lietuvos regionas	32464	530	5981	17240	918	1619	1720	135	91	114	91	417	39	1974
Alytaus apskr.	2453	52	453	1303	77	112	148	11	8	8	11	38	4	126
Alytaus m. sav.	739	15	171	335	20	34	52	4	-	5	3	14	4	40

	Iš viso Total	Mirties priežastys (TLK-10-AM) – Cause of death (ICD-10-AM)												
		Infekcinės ligos <i>Infectious diseases</i> A00–B99	Piktybiniai navikai <i>Malignant neoplasms</i> C00–C96	Kraujotakos sistemos ligos <i>Diseases of the circulatory system</i> I00–I99	Kvėpavimo sistemos ligos <i>Diseases of the respiratory system</i> J00–J99	Virškinimo sistemos ligos <i>Diseases of the digestive system</i> K00–K93	Išorinės mirties priežastys <i>External causes of death</i> V00–Y89	iš jų – of which						COVID-19 U07.1–U07.2
								transporto įvykiai <i>transport accidents</i> V00–V99	atsitiktiniai paskendimai <i>accidental drowning and submersion</i> W65–W74	šalčio poveikis <i>exposure to excessive natural cold</i> X31	atsitiktiniai apsinuodijimai alkoholiu <i>accidental poisoning by alcohol</i> X45	tyčiniai susižalojimai (savižudybės) <i>intentional self-harm</i> X60–X84	pasikėsinimas (nužudymas) <i>assault</i> X85–Y09	
Alytaus r. sav.	460	6	85	260	10	18	19	1	3	-	1	3	-	26
Druskininkų sav.	366	1	61	208	11	21	20	1	1	-	3	4	-	18
Lazdijų r. sav.	407	7	68	239	10	19	22	-	2	1	-	7	-	18
Varėnos r. sav.	481	23	68	261	26	20	35	5	2	2	4	10	-	24
Kauno apskr.	8630	90	1636	4563	218	433	444	32	18	34	23	105	10	548
Birštono sav.	65	2	13	34	3	3	2	-	-	-	-	2	-	5
Jonavos r. sav.	675	7	120	355	19	37	38	3	2	5	3	5	4	48
Kaišiadorių r. sav.	540	6	85	287	15	35	39	3	1	3	3	10	1	31
Kauno m. sav.	4319	43	837	2218	99	237	209	13	6	8	13	50	3	303
Kauno r. sav.	1099	11	209	586	22	51	53	7	5	5	1	12	-	66
Kėdainių r. sav.	826	10	162	441	35	29	50	5	-	9	1	10	-	38
Prienų r. sav.	531	5	113	309	11	22	18	1	1	1	1	5	1	15
Raseinių r. sav.	575	6	97	333	14	19	35	-	3	3	1	11	1	42
Klaipėdos apskr.	4713	83	939	2418	133	241	246	20	10	17	8	70	10	262
Klaipėdos m. sav.	2271	48	463	1125	61	113	105	11	4	5	5	24	5	139
Klaipėdos r. sav.	657	8	128	343	13	40	43	2	2	5	-	14	-	29
Kretingos r. sav.	556	3	120	298	19	21	36	6	2	3	1	9	-	22
Neringos sav.	34	-	6	18	-	4	2	-	-	-	-	1	-	1
Palangos m. sav.	254	6	53	131	10	12	9	-	2	-	1	5	1	14
Skuodo r. sav.	299	4	57	162	7	18	20	1	-	2	-	6	2	11
Šilutės r. sav.	642	14	112	341	23	33	31	-	-	2	1	11	2	46
Marijampolės apskr.	2343	39	408	1253	73	87	139	17	11	5	5	29	4	145
Kalvarijos sav.	179	2	32	103	2	6	9	-	1	-	1	2	1	10
Kazlų Rūdos sav.	207	2	35	115	3	5	11	2	-	-	1	1	-	12

	Iš viso Total	Mirties priežastys (TLK-10-AM) – Cause of death (ICD-10-AM)												
		Infekcinės ligos Infectious diseases A00–B99	Piktybiniai navikai Malignant neoplasms C00–C96	Kraujotakos sistemos ligos Diseases of the circulatory system I00–I99	Kvėpavimo sistemos ligos Diseases of the respiratory system J00–J99	Virškinimo sistemos ligos Diseases of the digestive system K00–K93	Išorinės mirties priežastys External causes of death V00–Y89	iš jų – of which						COVID-19 U07.1–U07.2
								transporto įvykiai transport accidents V00–V99	atsitiktiniai paskendimai accidental drowning and submersion W65–W74	šalčio poveikis exposure to excessive natural cold X31	atsitiktiniai apsinuodijimai alkoholiu accidental poisoning by alcohol X45	tyčiniai susižalojimai (savižudybės) intentional self-harm X60–X84	pasikėsinimas (nužudymas) assault X85–Y09	
Marijampolės sav.	860	17	142	466	25	31	49	8	4	-	-	8	1	55
Šakių r. sav.	509	13	99	246	17	28	37	2	3	3	1	7	-	26
Vilkaviškio r. sav.	588	5	100	323	26	17	33	5	3	2	2	11	2	42
Panevėžio apskr.	3697	79	709	1987	87	190	167	19	4	5	7	45	2	242
Biržų r. sav.	486	6	75	306	4	24	22	3	1	-	1	10	-	21
Kupiškio r. sav.	306	5	47	173	9	18	12	-	-	-	-	6	-	27
Panevėžio m. sav.	1311	39	267	676	29	77	54	7	1	2	3	14	1	84
Panevėžio r. sav.	583	14	118	282	19	35	29	6	-	2	2	6	-	43
Pasvalio r. sav.	443	3	89	242	13	13	24	1	1	1	1	5	1	27
Rokiškio r. sav.	568	12	113	308	13	23	26	2	1	-	-	4	-	40
Šiaulių apskr.	4460	94	787	2275	150	234	234	17	10	17	13	51	4	314
Akmenės r. sav.	365	9	61	198	13	18	15	-	2	-	-	5	-	18
Joniškio r. sav.	426	18	61	233	25	25	12	1	1	1	-	2	-	28
Kelmės r. sav.	549	7	86	318	10	22	26	2	-	3	1	5	-	28
Pakruojo r. sav.	407	13	62	218	15	23	22	2	1	2	-	2	-	30
Radviliškio r. sav.	627	5	102	331	25	31	42	4	-	2	5	14	1	42
Šiaulių m. sav.	1442	34	293	663	38	79	81	7	3	5	3	15	3	116
Šiaulių r. sav.	644	8	122	314	24	36	36	1	3	4	4	8	-	52
Tauragės apskr.	1574	26	267	876	39	84	89	4	8	7	1	24	4	91
Jurbarko r. sav.	453	4	85	259	8	21	23	-	2	3	-	7	2	22
Pagėgių sav.	142	4	16	76	7	7	9	1	1	-	1	2	-	11
Šilalės r. sav.	354	5	50	194	10	21	22	1	1	2	-	5	-	23
Tauragės r. sav.	625	13	116	347	14	35	35	2	4	2	-	10	2	35

	Iš viso Total	Mirties priežastys (TLK-10-AM) – Cause of death (ICD-10-AM)												
		Infekcinės ligos <i>Infectious diseases</i> A00–B99	Piktybiniai navikai <i>Malignant neoplasms</i> C00–C96	Kraujotakos sistemos ligos <i>Diseases of the circulatory system</i> I00–I99	Kvėpavimo sistemos ligos <i>Diseases of the respiratory system</i> J00–J99	Virškinimo sistemos ligos <i>Diseases of the digestive system</i> K00–K93	Išorinės mirties priežastys <i>External causes of death</i> V00–Y89	iš jų – of which						COVID-19 U07.1–U07.2
								transporto įvykiai <i>transport accidents</i> V00–V99	atsitiktiniai paskendimai <i>accidental drowning and submersion</i> W65–W74	šalčio poveikis <i>exposure to excessive natural cold</i> X31	atsitiktiniai apsinuodijimai alkoholiu <i>accidental poisoning by alcohol</i> X45	tyčiniai susižalojimai (savižudybės) <i>intentional self-harm</i> X60–X84	pasikėsinimas (nužudymas) <i>assault</i> X85–Y09	
Telšių apskr.	2002	26	370	1055	76	108	102	10	10	9	8	19	-	116
Mažeikių r. sav.	689	10	125	352	21	46	41	2	3	3	4	8	-	42
Plungės r. sav.	499	5	99	269	20	24	20	1	1	4	1	3	-	24
Rietavo sav.	113	-	22	58	6	4	8	-	1	-	1	2	-	4
Telšių r. sav.	701	11	124	376	29	34	33	7	5	2	2	6	-	46
Utenos apskr.	2592	41	412	1510	65	130	151	5	12	12	15	36	1	130
Anykščių r. sav.	543	2	78	371	8	19	21	2	3	1	1	5	-	20
Ignalinos r. sav.	389	14	72	206	8	19	19	-	-	3	2	6	-	27
Molėtų r. sav.	354	8	63	188	11	23	26	1	2	5	2	8	-	18
Utenos r. sav.	681	12	96	411	25	37	39	2	5	2	5	5	-	29
Visagino sav.	312	1	54	147	5	20	25	-	-	1	3	6	1	20
Zarasų r. sav.	313	4	49	187	8	12	21	-	2	-	2	6	-	16
Vyrai – Males														
Iš viso	20457	390	4278	9410	742	1153	1658	128	87	124	121	426	31	1260
Sostinės regionas	5022	109	1013	2258	165	314	439	24	16	37	53	92	9	298
Vilniaus apskr.	5022	109	1013	2258	165	314	439	24	16	37	53	92	9	298
Elektrėnų sav.	187	2	33	71	9	11	21	-	-	1	3	10	-	19
Šalčininkų r. sav.	246	5	39	114	14	24	21	2	-	1	3	4	1	17
Širvintų r. sav.	133	2	31	57	3	10	13	2	3	1	1	1	-	8
Švenčionių r. sav.	249	4	53	115	19	11	20	1	4	2	1	5	-	7
Trakų r. sav.	270	6	50	135	10	18	22	1	-	3	3	7	1	13
Ukmergės r. sav.	305	5	60	132	10	14	26	2	2	4	4	5	-	22
Vilniaus m. sav.	2993	72	624	1344	78	187	250	10	5	21	27	43	7	182
Vilniaus r. sav.	639	13	123	290	22	39	66	6	2	4	11	17	-	30

	Iš viso Total	Mirties priežastys (TLK-10-AM) – Cause of death (ICD-10-AM)												
		Infekcinės ligos <i>Infectious diseases</i> A00–B99	Piktybiniai navikai <i>Malignant neoplasms</i> C00–C96	Kraujotakos sistemos ligos <i>Diseases of the circulatory system</i> I00–I99	Kvėpavimo sistemos ligos <i>Diseases of the respiratory system</i> J00–J99	Virškinimo sistemos ligos <i>Diseases of the digestive system</i> K00–K93	Išorinės mirties priežastys <i>External causes of death</i> V00–Y89	iš jų – of which						COVID-19 U07.1–U07.2
								transporto įvykiai <i>transport accidents</i> V00–V99	atsitiktiniai paskendimai <i>accidental drowning and submersion</i> W65–W74	šalčio poveikis <i>exposure to excessive natural cold</i> X31	atsitiktiniai apsinuodijimai alkoholiu <i>accidental poisoning by alcohol</i> X45	tyčiniai susižalojimai (savižudybės) <i>intentional self-harm</i> X60–X84	pasikėsinimas (nužudymas) <i>assault</i> X85–Y09	
Vidurio ir vakarų Lietuvos regionas	15435	281	3265	7152	577	839	1219	104	71	87	68	334	22	962
Alytaus apskr.	1231	31	253	586	48	62	104	10	6	7	7	31	2	60
Alytaus m. sav.	387	9	91	156	15	23	35	4	-	4	2	11	2	19
Alytaus r. sav.	213	4	47	109	6	7	16	1	2	-	1	3	-	8
Druskininkų sav.	190	1	33	101	9	12	13	1	1	-	1	4	-	11
Lazdijų r. sav.	212	5	44	109	6	13	13	-	1	1	-	4	-	10
Varėnos r. sav.	229	12	38	111	12	7	27	4	2	2	3	9	-	12
Kauno apskr.	3954	50	862	1818	131	211	314	25	17	27	17	82	7	280
Birštono sav.	27	2	5	13	-	2	2	-	-	-	-	2	-	2
Jonavos r. sav.	321	2	75	150	11	14	30	2	2	5	2	4	4	19
Kaišiadorių r. sav.	266	3	46	122	9	18	33	3	1	3	1	10	1	19
Kauno m. sav.	1911	23	410	857	63	114	132	9	5	6	10	34	2	159
Kauno r. sav.	519	8	118	243	14	24	39	6	5	2	1	10	-	31
Kėdainių r. sav.	384	7	90	164	20	13	37	4	-	7	1	8	-	24
Prienų r. sav.	249	2	60	129	7	13	12	1	1	1	1	4	-	8
Raseinių r. sav.	277	3	58	140	7	13	29	-	3	3	1	10	-	18
Klaipėdos apskr.	2248	45	490	997	74	129	178	12	8	12	6	60	6	145
Klaipėdos m. sav.	1074	22	239	465	35	57	74	6	3	5	4	19	3	77
Klaipėdos r. sav.	319	4	78	134	10	20	31	2	2	3	-	12	-	15
Kretingos r. sav.	249	2	58	114	10	13	23	3	2	1	1	7	-	10
Neringos sav.	20	-	3	10	-	3	2	-	-	-	-	1	-	1
Palangos m. sav.	117	5	22	45	5	10	8	-	1	-	1	5	1	12
Skuodo r. sav.	159	4	34	73	3	9	16	1	-	2	-	6	1	7

	Iš viso Total	Mirties priežastys (TLK-10-AM) – Cause of death (ICD-10-AM)												
		Infekcinės ligos <i>Infectious diseases</i> A00–B99	Piktybiniai navikai <i>Malignant neoplasms</i> C00–C96	Kraujotakos sistemos ligos <i>Diseases of the circulatory system</i> I00–I99	Kvėpavimo sistemos ligos <i>Diseases of the respiratory system</i> J00–J99	Virškinimo sistemos ligos <i>Diseases of the digestive system</i> K00–K93	Išorinės mirties priežastys <i>External causes of death</i> V00–Y89	iš jų – of which						COVID-19 U07.1–U07.2
								transporto įvykiai <i>transport accidents</i> V00–V99	atsitiktiniai paskendimai <i>accidental drowning and submersion</i> W65–W74	šalčio poveikis <i>exposure to excessive natural cold</i> X31	atsitiktiniai apsinuodijimai alkoholiu <i>accidental poisoning by alcohol</i> X45	tyčiniai susižalojimai (savižudybės) <i>intentional self-harm</i> X60–X84	pasikėsinimas (nužudymas) <i>assault</i> X85–Y09	
Šilutės r. sav.	310	8	56	156	11	17	24	-	-	1	-	10	1	23
Marjampolės apskr.	1115	21	233	502	56	50	103	13	7	3	4	24	4	62
Kalvarijos sav.	72	1	14	37	2	4	5	-	-	-	1	1	1	5
Kazlų Rūdos sav.	83	1	16	44	1	2	7	2	-	-	-	1	-	2
Marjampolės sav.	403	11	79	183	17	17	35	6	2	-	-	8	1	20
Šakių r. sav.	255	4	60	94	14	16	32	1	3	3	1	6	-	15
Vilkaviškio r. sav.	302	4	64	144	22	11	24	4	2	-	2	8	2	20
Panevėžio apskr.	1783	37	377	864	59	101	120	16	2	5	7	32	-	109
Biržų r. sav.	234	4	42	134	4	13	15	3	-	-	1	7	-	7
Kupiškio r. sav.	149	3	22	83	5	9	8	-	-	-	-	4	-	10
Panevėžio m. sav.	605	17	133	277	17	39	41	5	-	2	3	9	-	38
Panevėžio r. sav.	303	6	70	133	13	20	22	5	-	2	2	5	-	24
Pasvalio r. sav.	213	2	49	106	8	8	12	1	1	1	1	3	-	12
Rokiškio r. sav.	279	5	61	131	12	12	22	2	1	-	-	4	-	18
Šiaulių apskr.	2137	47	466	933	92	115	160	12	10	11	8	42	-	152
Akmenės r. sav.	160	4	24	83	5	11	14	-	2	-	-	4	-	6
Joniškio r. sav.	202	12	40	97	13	11	8	1	1	1	-	1	-	14
Kelmės r. sav.	258	2	58	123	6	12	16	2	-	2	1	4	-	18
Pakruojo r. sav.	193	7	35	91	9	9	15	2	1	1	-	2	-	11
Radvilišio r. sav.	308	3	64	131	19	14	32	3	-	2	3	13	-	18
Šiaulių m. sav.	686	14	168	278	23	43	50	3	3	3	1	12	-	53
Šiaulių r. sav.	330	5	77	130	17	15	25	1	3	2	3	6	-	32
Tauragės apskr.	730	18	143	356	21	42	59	3	7	6	1	17	2	38

	Iš viso Total	Mirties priežastys (TLK-10-AM) – Cause of death (ICD-10-AM)												
		Infekcinės ligos <i>Infectious diseases</i> A00–B99	Piktybiniai navikai <i>Malignant neoplasms</i> C00–C96	Kraujotakos sistemos ligos <i>Diseases of the circulatory system</i> I00–I99	Kvėpavimo sistemos ligos <i>Diseases of the respiratory system</i> J00–J99	Virškinimo sistemos ligos <i>Diseases of the digestive system</i> K00–K93	Išorinės mirties priežastys <i>External causes of death</i> V00–Y89	iš jų – of which						COVID-19 U07.1–U07.2
								transporto įvykiai <i>transport accidents</i> V00–V99	atsitiktiniai paskendimai <i>accidental drowning and submersion</i> W65–W74	šalčio poveikis <i>exposure to excessive natural cold</i> X31	atsitiktiniai apsinuodijimai alkoholiu <i>accidental poisoning by alcohol</i> X45	tyčiniai susižalojimai (savižudybės) <i>intentional self-harm</i> X60–X84	pasikėsinimas (nužudymas) <i>assault</i> X85–Y09	
Jurbarko r. sav.	205	3	50	100	4	9	17	-	1	3	-	5	1	9
Pagėgių sav.	68	2	8	30	4	5	7	1	1	-	1	2	-	6
Šilalės r. sav.	176	2	24	89	5	15	14	-	1	1	-	4	-	7
Tauragės r. sav.	281	11	61	137	8	13	21	2	4	2	-	6	1	16
Telšių apskr.	946	13	209	423	50	53	71	9	6	7	5	13	-	56
Mažeikių r. sav.	320	6	64	144	14	22	28	2	3	2	3	4	-	20
Plungės r. sav.	239	2	59	107	13	13	16	1	-	3	1	3	-	8
Rietavo sav.	45	-	14	15	4	2	3	-	-	-	-	2	-	2
Telšių r. sav.	342	5	72	157	19	16	24	6	3	2	1	4	-	26
Utenos apskr.	1291	19	232	673	46	76	110	4	8	9	13	33	1	60
Anykščių r. sav.	265	1	50	150	6	16	16	1	2	1	1	5	-	13
Ignalinos r. sav.	190	8	37	94	5	11	15	-	-	2	1	6	-	11
Molėtų r. sav.	175	2	39	81	8	11	18	1	1	3	2	8	-	6
Utenos r. sav.	341	6	50	189	17	20	29	2	3	2	4	4	-	13
Visagino sav.	166	1	30	73	2	10	20	-	-	1	3	5	1	11
Zarasų r. sav.	154	1	26	86	8	8	12	-	2	-	2	5	-	6
Moterys – Females														
Iš viso	22427	330	3621	13093	420	1053	678	41	30	36	37	101	22	1346
Sostinės regionas	5398	81	905	3005	79	273	177	10	10	9	14	18	5	334
Vilniaus apskr.	5398	81	905	3005	79	273	177	10	10	9	14	18	5	334
Elektrėnų sav.	196	3	27	117	5	9	7	-	2	-	1	-	-	12
Šalčininkų r. sav.	231	2	31	125	3	28	5	1	1	1	1	-	-	17
Širvintų r. sav.	165	5	19	97	5	7	4	1	-	-	-	-	-	10
Švenčionių r. sav.	261	4	34	170	9	7	5	-	1	-	-	1	-	7

	Iš viso Total	Mirties priežastys (TLK-10-AM) – Cause of death (ICD-10-AM)												
		Infekcinės ligos <i>Infectious diseases</i> A00–B99	Piktybiniai navikai <i>Malignant neoplasms</i> C00–C96	Kraujotakos sistemos ligos <i>Diseases of the circulatory system</i> I00–I99	Kvėpavimo sistemos ligos <i>Diseases of the respiratory system</i> J00–J99	Virškinimo sistemos ligos <i>Diseases of the digestive system</i> K00–K93	Išorinės mirties priežastys <i>External causes of death</i> V00–Y89	iš jų – of which						COVID-19 U07.1–U07.2
								transporto įvykiai <i>transport accidents</i> V00–V99	atsitiktiniai paskendimai <i>accidental drowning and submersion</i> W65–W74	šalčio poveikis <i>exposure to excessive natural cold</i> X31	atsitiktiniai apsinuodijimai alkoholiu <i>accidental poisoning by alcohol</i> X45	tyčiniai susižalojimai (savižudybės) <i>intentional self-harm</i> X60–X84	pasikėsinimas (nužudymas) <i>assault</i> X85–Y09	
Trakų r. sav.	265	4	36	158	3	14	6	-	-	-	-	-	1	20
Ukmergės r. sav.	316	3	63	177	2	15	9	-	1	-	-	-	-	23
Vilniaus m. sav.	3378	53	606	1815	49	159	116	8	3	5	10	14	2	213
Vilniaus r. sav.	586	7	89	346	3	34	25	-	2	3	2	1	2	32
Vidurio ir vakarų Lietuvos regionas	17029	249	2716	10088	341	780	501	31	20	27	23	83	17	1012
Alytaus apskr.	1222	21	200	717	29	50	44	1	2	1	4	7	2	66
Alytaus m. sav.	352	6	80	179	5	11	17	-	-	1	1	3	2	21
Alytaus r. sav.	247	2	38	151	4	11	3	-	1	-	-	-	-	18
Druskininkų sav.	176	-	28	107	2	9	7	-	-	-	2	-	-	7
Lazdijų r. sav.	195	2	24	130	4	6	9	-	1	-	-	3	-	8
Varėnos r. sav.	252	11	30	150	14	13	8	1	-	-	1	1	-	12
Kauno apskr.	4676	40	774	2745	87	222	130	7	1	7	6	23	3	268
Birštono sav.	38	-	8	21	3	1	-	-	-	-	-	-	-	3
Jonavos r. sav.	354	5	45	205	8	23	8	1	-	-	1	1	-	29
Kaišiadorių r. sav.	274	3	39	165	6	17	6	-	-	-	2	-	-	12
Kauno m. sav.	2408	20	427	1361	36	123	77	4	1	2	3	16	1	144
Kauno r. sav.	580	3	91	343	8	27	14	1	-	3	-	2	-	35
Kėdainių r. sav.	442	3	72	277	15	16	13	1	-	2	-	2	-	14
Prienų r. sav.	282	3	53	180	4	9	6	-	-	-	-	1	1	7
Raseinių r. sav.	298	3	39	193	7	6	6	-	-	-	-	1	1	24
Klaipėdos apskr.	2465	38	449	1421	59	112	68	8	2	5	2	10	4	117
Klaipėdos m. sav.	1197	26	224	660	26	56	31	5	1	-	1	5	2	62
Klaipėdos r. sav.	338	4	50	209	3	20	12	-	-	2	-	2	-	14

	Iš viso Total	Mirties priežastys (TLK-10-AM) – Cause of death (ICD-10-AM)												
		Infekcinės ligos <i>Infectious diseases</i> A00–B99	Piktybiniai navikai <i>Malignant neoplasms</i> C00–C96	Kraujotakos sistemos ligos <i>Diseases of the circulatory system</i> I00–I99	Kvėpavimo sistemos ligos <i>Diseases of the respiratory system</i> J00–J99	Virškinimo sistemos ligos <i>Diseases of the digestive system</i> K00–K93	Išorinės mirties priežastys <i>External causes of death</i> V00–Y89	iš jų – of which						COVID-19 U07.1–U07.2
								transporto įvykiai <i>transport accidents</i> V00–V99	atsitiktiniai paskendimai <i>accidental drowning and submersion</i> W65–W74	šalčio poveikis <i>exposure to excessive natural cold</i> X31	atsitiktiniai apsinuodijimai alkoholiu <i>accidental poisoning by alcohol</i> X45	tyčiniai susižalojimai (savižudybės) <i>intentional self-harm</i> X60–X84	pasikėsinimas (nužudymas) <i>assault</i> X85–Y09	
Kretingos r. sav.	307	1	62	184	9	8	13	3	-	2	-	2	-	12
Neringos sav.	14	-	3	8	-	1	-	-	-	-	-	-	-	0
Palangos m. sav.	137	1	31	86	5	2	1	-	1	-	-	-	-	2
Skuodo r. sav.	140	-	23	89	4	9	4	-	-	-	-	-	1	4
Šilutės r. sav.	332	6	56	185	12	16	7	-	-	1	1	1	1	23
Marijampolės apskr.	1228	18	175	751	17	37	36	4	4	2	1	5	-	83
Kalvarijos sav.	107	1	18	66	-	2	4	-	1	-	-	1	-	5
Kazlų Rūdos sav.	124	1	19	71	2	3	4	-	-	-	1	-	-	10
Marijampolės sav.	457	6	63	283	8	14	14	2	2	-	-	-	-	35
Šakių r. sav.	254	9	39	152	3	12	5	1	-	-	-	1	-	11
Vilkaviškio r. sav.	286	1	36	179	4	6	9	1	1	2	-	3	-	22
Panevėžio apskr.	1914	42	332	1123	28	89	47	3	2	-	-	13	2	133
Biržų r. sav.	252	2	33	172	-	11	7	-	1	-	-	3	-	14
Kupiškio r. sav.	157	2	25	90	4	9	4	-	-	-	-	2	-	17
Panevėžio m. sav.	706	22	134	399	12	38	13	2	1	-	-	5	1	46
Panevėžio r. sav.	280	8	48	149	6	15	7	1	-	-	-	1	-	19
Pasvalio r. sav.	230	1	40	136	5	5	12	-	-	-	-	2	1	15
Rokiškio r. sav.	289	7	52	177	1	11	4	-	-	-	-	-	-	22
Šiaulių apskr.	2323	47	321	1342	58	119	74	5	-	6	5	9	4	162
Akmenės r. sav.	205	5	37	115	8	7	1	-	-	-	-	1	-	12
Joniškio r. sav.	224	6	21	136	12	14	4	-	-	-	-	1	-	14
Kelmės r. sav.	291	5	28	195	4	10	10	-	-	1	-	1	-	10
Pakruojo r. sav.	214	6	27	127	6	14	7	-	-	1	-	-	-	19

	Iš viso Total	Mirties priežastys (TLK-10-AM) – Cause of death (ICD-10-AM)												
		Infekcinės ligos <i>Infectious diseases</i> A00–B99	Piktybiniai navikai <i>Malignant neoplasms</i> C00–C96	Kraujotakos sistemos ligos <i>Diseases of the circulatory system</i> I00–I99	Kvėpavimo sistemos ligos <i>Diseases of the respiratory system</i> J00–J99	Virškinimo sistemos ligos <i>Diseases of the digestive system</i> K00–K93	Išorinės mirties priežastys <i>External causes of death</i> V00–Y89	iš jų – of which						COVID-19 U07.1–U07.2
								transporto įvykiai <i>transport accidents</i> V00–V99	atsitiktiniai paskendimai <i>accidental drowning and submersion</i> W65–W74	šalčio poveikis <i>exposure to excessive natural cold</i> X31	atsitiktiniai apsinuodijimai alkoholiu <i>accidental poisoning by alcohol</i> X45	tyčiniai susižalojimai (savižudybės) <i>intentional self-harm</i> X60–X84	pasikėsinimas (nužudymas) <i>assault</i> X85–Y09	
Radviliškio r. sav.	319	2	38	200	6	17	10	1	-	-	2	1	1	24
Šiaulių m. sav.	756	20	125	385	15	36	31	4	-	2	2	3	3	63
Šiaulių r. sav.	314	3	45	184	7	21	11	-	-	2	1	2	-	20
Tauragės apskr.	844	8	124	520	18	42	30	1	1	1	-	7	2	53
Jurbarko r. sav.	248	1	35	159	4	12	6	-	1	-	-	2	1	13
Pagėgių sav.	74	2	8	46	3	2	2	-	-	-	-	-	-	5
Šilalės r. sav.	178	3	26	105	5	6	8	1	-	1	-	1	-	16
Tauragės r. sav.	344	2	55	210	6	22	14	-	-	-	-	4	1	19
Telšių apskr.	1056	13	161	632	26	55	31	1	4	2	3	6	-	60
Mažeikių r. sav.	369	4	61	208	7	24	13	-	-	1	1	4	-	22
Plungės r. sav.	260	3	40	162	7	11	4	-	1	1	-	-	-	16
Rietavo sav.	68	-	8	43	2	2	5	-	1	-	1	-	-	2
Telšių r. sav.	359	6	52	219	10	18	9	1	2	-	1	2	-	20
Utenos apskr.	1301	22	180	837	19	54	41	1	4	3	2	3	-	70
Anykščių r. sav.	278	1	28	221	2	3	5	1	1	-	-	-	-	7
Ignalinos r. sav.	199	6	35	112	3	8	4	-	-	1	1	-	-	16
Molėtų r. sav.	179	6	24	107	3	12	8	-	1	2	-	-	-	12
Utenos r. sav.	340	6	46	222	8	17	10	-	2	-	1	1	-	16
Visagino sav.	146	-	24	74	3	10	5	-	-	-	-	1	-	9
Zarasų r. sav.	159	3	23	101	-	4	9	-	-	-	-	1	-	10

2.2. Mirtingumas pagal lytį ir mirties priežastis apskrityse ir savivaldybėse 2022 m.

2.2. Mortality by sex and causes of death by county and municipality, 2022

Mirusiųjų skaičius 100 000 gyventojų – Deaths per 100 000 population

		Mirties priežastys (TLK-10-AM) – Cause of death (ICD-10-AM)												
Iš viso Total	Infekcinės ligos Infectious diseases A00–B99	Piktybiniai navikai Malignant neoplasms C00–C96	Kraujotakos sistemos ligos Diseases of the circulatory system I00–I99	Kvėpavimo sistemos ligos Diseases of the respiratory system J00–J99	Virškinimo sistemos ligos Diseases of the digestive system K00–K93	Išorinės mirties priežastys External causes of death V00–Y89	iš jų – of which						COVID-19 U07.1–U07.2	
							transporto įvykiai transport accidents V00–V99	atsitiktiniai paskendimai accidental drowning and submersion W65–W74	šalčio poveikis exposure to excessive natural cold X31	atsitiktiniai apsinuodijimai alkoholiu accidental poisoning by alcohol X45	tyčiniai susižalojimai (savijudybės) intentional self-harm X60–X84	pasikėsinimas (nužudymas) assault X85–Y09		
Visi gyventojai – Total population														
Iš viso	1514,5	25,4	279,0	794,7	41,0	77,9	82,5	6,0	4,1	5,7	5,6	18,6	1,9	92,0
Sostinės regionas	1250,4	22,8	230,2	631,6	29,3	70,4	73,9	4,1	3,1	5,5	8,0	13,2	1,7	75,8
Vilniaus apskr.	1250,4	22,8	230,2	631,6	29,3	70,4	73,9	4,1	3,1	5,5	8,0	13,2	1,7	75,8
Elektrėnų sav.	1605,1	21,0	251,5	787,9	58,7	83,8	117,3	-	8,4	4,2	16,8	41,9	-	129,9
Šalčininkų r. sav.	1604,5	23,5	235,5	803,9	57,2	174,9	87,5	10,1	3,4	6,7	13,5	13,5	3,4	114,4
Širvintų r. sav.	2003,6	47,1	336,2	1035,4	53,8	114,3	114,3	20,2	20,2	6,7	6,7	6,7	-	121,0
Švenčionių r. sav.	2281,6	35,8	389,2	1275,0	125,3	80,5	111,8	4,5	22,4	8,9	4,5	26,8	-	62,6
Trakų r. sav.	1621,0	30,3	260,6	887,8	39,4	97,0	84,8	3,0	-	9,1	9,1	21,2	6,1	100,0
Ukmergės r. sav.	1825,3	23,5	361,5	908,2	35,3	85,2	102,9	5,9	8,8	11,8	11,8	20,6	-	132,3
Vilniaus m. sav.	1108,1	21,7	213,9	549,5	22,1	60,2	63,7	3,1	1,4	4,5	6,4	9,9	1,6	68,7
Vilniaus r. sav.	1218,0	19,9	210,8	632,4	24,9	72,6	90,5	6,0	4,0	7,0	12,9	17,9	2,0	61,6
Vidurio ir vakarų Lietuvos regionas	1624,6	26,5	299,3	862,7	45,9	81,0	86,1	6,8	4,6	5,7	4,6	20,9	2,0	98,8
Alytaus apskr.	1808,2	38,3	333,9	960,5	56,8	82,6	109,1	8,1	5,9	5,9	8,1	28,0	2,9	92,9
Alytaus m. sav.	1424,7	28,9	329,7	645,8	38,6	65,5	100,2	7,7	-	9,6	5,8	27,0	7,7	77,1
Alytaus r. sav.	1806,0	23,6	333,7	1020,8	39,3	70,7	74,6	3,9	11,8	-	3,9	11,8	-	102,1
Druskininkų sav.	1832,9	5,0	305,5	1041,6	55,1	105,2	100,2	5,0	5,0	-	15,0	20,0	-	90,1
Lazdijų r. sav.	2293,5	39,4	383,2	1346,8	56,4	107,1	124,0	-	11,3	5,6	-	39,4	-	101,4
Varėnos r. sav.	2334,3	111,6	330,0	1266,6	126,2	97,1	169,9	24,3	9,7	9,7	19,4	48,5	-	116,5
Kauno apskr.	1501,6	15,7	284,7	793,9	37,9	75,3	77,3	5,6	3,1	5,9	4,0	18,3	1,7	95,3

	Iš viso Total	Mirties priežastys (TLK-10-AM) – Cause of death (ICD-10-AM)													
		Infekcinės ligos Infectious diseases A00–B99	Piktybiniai navikai Malignant neoplasms C00–C96	Kraujotakos sistemos ligos Diseases of the circulatory system I00–I99	Kvėpavimo sistemos ligos Diseases of the respiratory system J00–J99	Virškinimo sistemos ligos Diseases of the digestive system K00–K93	Išorinės mirties priežastys External causes of death V00–Y89	iš jų – of which						pasikėsinimas (nužudymas) assault X85–Y09	COVID-19 U07.1–U07.2
								transporto įvykiai transport accidents V00–V99	atsitiktiniai paskendimai accidental drowning and submersion W65–W74	šalčio poveikis exposure to excessive natural cold X31	atsitiktiniai apsinuodijimai alkoholiu accidental poisoning by alcohol X45	tyčiniai susižalojimai (savižudybės) intentional self-harm X60–X84			
Birštono sav.	1584,6	48,8	316,9	828,9	73,1	73,1	48,8	-	-	-	-	48,8	-	121,9	
Jonavos r. sav.	1631,5	16,9	290,0	858,0	45,9	89,4	91,8	7,3	4,8	12,1	7,3	12,1	9,7	116,0	
Kaišiadorių r. sav.	1827,0	20,3	287,6	971,0	50,7	118,4	131,9	10,1	3,4	10,1	10,1	33,8	3,4	104,9	
Kauno m. sav.	1437,8	14,3	278,6	738,4	33,0	78,9	69,6	4,3	2,0	2,7	4,3	16,6	1,0	100,9	
Kauno r. sav.	1121,5	11,2	213,3	598,0	22,5	52,0	54,1	7,1	5,1	5,1	1,0	12,2	-	67,4	
Kėdainių r. sav.	1797,4	21,8	352,5	959,6	76,2	63,1	108,8	10,9	-	19,6	2,2	21,8	-	82,7	
Prienų r. sav.	2126,7	20,0	452,6	1237,6	44,1	88,1	72,1	4,0	4,0	4,0	4,0	20,0	4,0	60,1	
Raseinių r. sav.	1891,9	19,7	319,1	1095,6	46,1	62,5	115,2	-	9,9	9,9	3,3	36,2	3,3	138,2	
Klaipėdos apskr.	1431,3	25,2	285,2	734,3	40,4	73,2	74,7	6,1	3,0	5,2	2,4	21,3	3,0	79,6	
Klaipėdos m. sav.	1470,0	31,1	299,7	728,2	39,5	73,1	68,0	7,1	2,6	3,2	3,2	15,5	3,2	90,0	
Klaipėdos r. sav.	1064,8	13,0	207,4	555,9	21,1	64,8	69,7	3,2	3,2	8,1	-	22,7	-	47,0	
Kretingos r. sav.	1483,5	8,0	320,2	795,1	50,7	56,0	96,1	16,0	5,3	8,0	2,7	24,0	-	58,7	
Neringos sav.	850,7	-	150,1	450,4	-	100,1	50,0	-	-	-	-	25,0	-	25,0	
Palangos m. sav.	1458,7	34,5	304,4	752,3	57,4	68,9	51,7	-	11,5	-	5,7	28,7	5,7	80,4	
Skuodo r. sav.	1906,6	25,5	363,5	1033,0	44,6	114,8	127,5	6,4	-	12,8	-	38,3	12,8	70,1	
Šilutės r. sav.	1667,3	36,4	290,9	885,6	59,7	85,7	80,5	-	-	5,2	2,6	28,6	5,2	119,5	
Marijampolės apskr.	1721,4	28,7	299,8	920,6	53,6	63,9	102,1	12,5	8,1	3,7	3,7	21,3	2,9	106,5	
Kalvarijos sav.	1808,7	20,2	323,3	1040,8	20,2	60,6	90,9	-	10,1	-	10,1	20,2	10,1	101,0	
Kazlų Rūdos sav.	1893,3	18,3	320,1	1051,8	27,4	45,7	100,6	18,3	-	-	9,1	9,1	-	109,8	
Marijampolės sav.	1579,5	31,2	260,8	855,9	45,9	56,9	90,0	14,7	7,3	-	-	14,7	1,8	101,0	
Šakių r. sav.	1946,8	49,7	378,7	940,9	65,0	107,1	141,5	7,6	11,5	11,5	3,8	26,8	-	99,4	
Vilkaviškio r. sav.	1695,3	14,4	288,3	931,3	75,0	49,0	95,1	14,4	8,6	5,8	5,8	31,7	5,8	121,1	
Panevėžio apskr.	1743,5	37,3	334,4	937,1	41,0	89,6	78,8	9,0	1,9	2,4	3,3	21,2	0,9	114,1	

	Iš viso Total	Mirties priežastys (TLK-10-AM) – Cause of death (ICD-10-AM)												
		Infekcinės ligos	Piktybiniai navikai	Kraujotakos sistemos ligos	Kvėpavimo sistemos ligos	Virškinimo sistemos ligos	Išorinės mirties priežastys	iš jų – of which						COVID-19 U07.1– U07.2
		Infectious diseases	Malignant neoplasms	Diseases of the circulatory system	Diseases of the respiratory system	Diseases of the digestive system	External causes of death	transporto įvykiai	atsitiktiniai paskendimai	šalčio poveikis	atsitiktiniai apsinuodijimai alkoholiu	tyčiniai susižalojimai (savižudybės)	pasikėsinimas (nužudymas)	
A00–B99	C00–C96	I00–I99	J00–J99	K00–K93	V00–Y89	V00–V99	W65–W74	X31	X45	X60–X84	X85–Y09			
Biržų r. sav.	2151,3	26,6	332,0	1354,5	17,7	106,2	97,4	13,3	4,4	-	4,4	44,3	-	93,0
Kupiškio r. sav.	1897,1	31,0	291,4	1072,5	55,8	111,6	74,4	-	-	-	-	37,2	-	167,4
Panevėžio m. sav.	1498,4	44,6	305,2	772,6	33,1	88,0	61,7	8,0	1,1	2,3	3,4	16,0	1,1	96,0
Panevėžio r. sav.	1648,5	39,6	333,7	797,4	53,7	99,0	82,0	17,0	-	5,7	5,7	17,0	-	121,6
Pasvalio r. sav.	1970,2	13,3	395,8	1076,3	57,8	57,8	106,7	4,4	4,4	4,4	4,4	22,2	4,4	120,1
Rokiškio r. sav.	2029,8	42,9	403,8	1100,7	46,5	82,2	92,9	7,1	3,6	-	-	14,3	-	142,9
Šiaulių apskr.	1698,4	35,8	299,7	866,3	57,1	89,1	89,1	6,5	3,8	6,5	5,0	19,4	1,5	119,6
Akmenės r. sav.	1893,2	46,7	316,4	1027,0	67,4	93,4	77,8	-	10,4	-	-	25,9	-	93,4
Joniškio r. sav.	2056,0	86,9	294,4	1124,5	120,7	120,7	57,9	4,8	4,8	4,8	-	9,7	-	135,1
Kelmės r. sav.	2183,9	27,8	342,1	1265,0	39,8	87,5	103,4	8,0	-	11,9	4,0	19,9	-	111,4
Pakruojo r. sav.	2223,0	71,0	338,6	1190,7	81,9	125,6	120,2	10,9	5,5	10,9	-	10,9	-	163,9
Radviliškio r. sav.	1818,4	14,5	295,8	959,9	72,5	89,9	121,8	11,6	-	5,8	14,5	40,6	2,9	121,8
Šiaulių m. sav.	1387,6	32,7	281,9	638,0	36,6	76,0	77,9	6,7	2,9	4,8	2,9	14,4	2,9	111,6
Šiaulių r. sav.	1580,4	19,6	299,4	770,6	58,9	88,3	88,3	2,5	7,4	9,8	9,8	19,6	-	127,6
Tauragės apskr.	1734,3	28,6	294,2	965,2	43,0	92,6	98,1	4,4	8,8	7,7	1,1	26,4	4,4	100,3
Jurbarko r. sav.	1831,3	16,2	343,6	1047,1	32,3	84,9	93,0	-	8,1	12,1	-	28,3	8,1	88,9
Pagėgių sav.	1974,0	55,6	222,4	1056,5	97,3	97,3	125,1	13,9	13,9	-	13,9	27,8	-	152,9
Šilalės r. sav.	1652,5	23,3	233,4	905,6	46,7	98,0	102,7	4,7	4,7	9,3	-	23,3	-	107,4
Tauragės r. sav.	1671,0	34,8	310,1	927,7	37,4	93,6	93,6	5,3	10,7	5,3	-	26,7	5,3	93,6
Telšių apskr.	1521,6	19,8	281,2	801,9	57,8	82,1	77,5	7,6	7,6	6,8	6,1	14,4	-	88,2
Mažeikių r. sav.	1331,8	19,3	241,6	680,4	40,6	88,9	79,3	3,9	5,8	5,8	7,7	15,5	-	81,2
Plungės r. sav.	1501,9	15,0	298,0	809,6	60,2	72,2	60,2	3,0	3,0	12,0	3,0	9,0	-	72,2
Rietavo sav.	1553,9	-	302,5	797,6	82,5	55,0	110,0	-	13,8	-	13,8	27,5	-	55,0

	Iš viso Total	Mirties priežastys (TLK-10-AM) – Cause of death (ICD-10-AM)												
		Infekcinės ligos Infectious diseases A00–B99	Piktybiniai navikai Malignant neoplasms C00–C96	Kraujotakos sistemos ligos Diseases of the circulatory system I00–I99	Kvėpavimo sistemos ligos Diseases of the respiratory system J00–J99	Virškinimo sistemos ligos Diseases of the digestive system K00–K93	Išorinės mirties priežastys External causes of death V00–Y89	iš jų – of which						COVID-19 U07.1–U07.2
								transporto įvykiai transport accidents V00–V99	atsitiktiniai paskendimai accidental drowning and submersion W65–W74	šalčio poveikis exposure to excessive natural cold X31	atsitiktiniai apsinuodijimai alkoholiu accidental poisoning by alcohol X45	tyčiniai susižalojimai (savižudybės) intentional self-harm X60–X84	pasikėsinimas (nužudymas) assault X85–Y09	
Telšių r. sav.	1782,0	28,0	315,2	955,8	73,7	86,4	83,9	17,8	12,7	5,1	5,1	15,3	-	116,9
Utenos apskr.	2064,4	32,7	328,1	1202,7	51,8	103,5	120,3	4,0	9,6	9,6	11,9	28,7	0,8	103,5
Anykščių r. sav.	2389,3	8,8	343,2	1632,5	35,2	83,6	92,4	8,8	13,2	4,4	4,4	22,0	-	88,0
Ignalinos r. sav.	2719,2	97,9	503,3	1440,0	55,9	132,8	132,8	-	-	21,0	14,0	41,9	-	188,7
Molėtų r. sav.	2101,6	47,5	374,0	1116,1	65,3	136,5	154,4	5,9	11,9	29,7	11,9	47,5	-	106,9
Utenos r. sav.	1817,6	32,0	256,2	1096,9	66,7	98,8	104,1	5,3	13,3	5,3	13,3	13,3	-	77,4
Visagino sav.	1597,7	5,1	276,5	752,8	25,6	102,4	128,0	-	-	5,1	15,4	30,7	5,1	102,4
Zarasų r. sav.	2131,6	27,2	333,7	1273,5	54,5	81,7	143,0	-	13,6	-	13,6	40,9	-	109,0
Vyrai – Males														
Iš viso	1548,4	29,5	323,8	712,2	56,2	87,3	125,5	9,7	6,6	9,4	9,2	32,2	2,3	95,4
Sostinės regionas	1291,7	28,0	260,5	580,8	42,4	80,8	112,9	6,2	4,1	9,5	13,6	23,7	2,3	76,6
Vilniaus apskr.	1291,7	28,0	260,5	580,8	42,4	80,8	112,9	6,2	4,1	9,5	13,6	23,7	2,3	76,6
Elektrėnų sav.	1613,4	17,3	284,7	612,6	77,6	94,9	181,2	-	-	8,6	25,9	86,3	-	163,9
Šalčininkų r. sav.	1714,2	34,8	271,8	794,4	97,6	167,2	146,3	13,9	-	7,0	20,9	27,9	7,0	118,5
Širvintų r. sav.	1896,6	28,5	442,1	812,8	42,8	142,6	185,4	28,5	42,8	14,3	14,3	14,3	-	114,1
Švenčionių r. sav.	2365,5	38,0	503,5	1092,5	180,5	104,5	190,0	9,5	38,0	19,0	9,5	47,5	-	66,5
Trakų r. sav.	1692,4	37,6	313,4	846,2	62,7	112,8	137,9	6,3	-	18,8	18,8	43,9	6,3	81,5
Ukmergės r. sav.	1934,2	31,7	380,5	837,1	63,4	88,8	164,9	12,7	12,7	25,4	25,4	31,7	-	139,5
Vilniaus m. sav.	1131,6	27,2	235,9	508,1	29,5	70,7	94,5	3,8	1,9	7,9	10,2	16,3	2,6	68,8
Vilniaus r. sav.	1301,4	26,5	250,5	590,6	44,8	79,4	134,4	12,2	4,1	8,1	22,4	34,6	-	61,1
Vidurio ir vakarų Lietuvos regionas	1655,4	30,1	350,2	767,0	61,9	90,0	130,7	11,2	7,6	9,3	7,3	35,8	2,4	103,2
Alytaus apskr.	1944,8	49,0	399,7	925,8	75,8	97,9	164,3	15,8	9,5	11,1	11,1	49,0	3,2	94,8

	Iš viso Total	Mirties priežastys (TLK-10-AM) – Cause of death (ICD-10-AM)												
		Infekcinės ligos Infectious diseases A00–B99	Piktybiniai navikai Malignant neoplasms C00–C96	Kraujotakos sistemos ligos Diseases of the circulatory system I00–I99	Kvėpavimo sistemos ligos Diseases of the respiratory system J00–J99	Virškinimo sistemos ligos Diseases of the digestive system K00–K93	Išorinės mirties priežastys External causes of death V00–Y89	iš jų – of which						COVID-19 U07.1–U07.2
								transporto įvykiai transport accidents V00–V99	atsitiktiniai paskendimai accidental drowning and submersion W65–W74	šalčio poveikis exposure to excessive natural cold X31	atsitiktiniai apsinuodijimai alkoholiu accidental poisoning by alcohol X45	tyčiniai susižalojimai (savižudybės) intentional self-harm X60–X84	pasikėsinimas (nužudymas) assault X85–Y09	
Alytaus m. sav.	1631,1	37,9	383,5	657,5	63,2	96,9	147,5	16,9	-	16,9	8,4	46,4	8,4	80,1
Alytaus r. sav.	1711,8	32,1	377,7	876,0	48,2	56,3	128,6	8,0	16,1	-	8,0	24,1	-	64,3
Druskininkų sav.	2116,4	11,1	367,6	1125,0	100,3	133,7	144,8	11,1	11,1	-	11,1	44,6	-	122,5
Lazdijų r. sav.	2496,0	58,9	518,0	1283,3	70,6	153,1	153,1	-	11,8	11,8	-	47,1	-	117,7
Varėnos r. sav.	2371,2	124,3	393,5	1149,4	124,3	72,5	279,6	41,4	20,7	20,7	31,1	93,2	-	124,3
Kauno apskr.	1485,0	18,8	323,7	682,8	49,2	79,2	117,9	9,4	6,4	10,1	6,4	30,8	2,6	105,2
Birštono sav.	1488,0	110,2	275,6	716,5	-	110,2	110,2	-	-	-	-	110,2	-	110,2
Jonavos r. sav.	1669,0	10,4	390,0	779,9	57,2	72,8	156,0	10,4	10,4	26,0	10,4	20,8	20,8	98,8
Kaišiadorių r. sav.	1779,0	20,1	307,7	815,9	60,2	120,4	220,7	20,1	6,7	20,1	6,7	66,9	6,7	127,1
Kauno m. sav.	1409,5	17,0	302,4	632,1	46,5	84,1	97,4	6,6	3,7	4,4	7,4	25,1	1,5	117,3
Kauno r. sav.	1094,1	16,9	248,8	512,3	29,5	50,6	82,2	12,6	10,5	4,2	2,1	21,1	-	65,3
Kėdainių r. sav.	1799,4	32,8	421,7	768,5	93,7	60,9	173,4	18,7	-	32,8	4,7	37,5	-	112,5
Prienų r. sav.	2119,4	17,0	510,7	1098,0	59,6	110,7	102,1	8,5	8,5	8,5	8,5	34,0	-	68,1
Raseinių r. sav.	1957,5	21,2	409,9	989,4	49,5	91,9	204,9	-	21,2	21,2	7,1	70,7	-	127,2
Klaipėdos apskr.	1460,4	29,2	318,3	647,7	48,1	83,8	115,6	7,8	5,2	7,8	3,9	39,0	3,9	94,2
Klaipėdos m. sav.	1514,4	31,0	337,0	655,7	49,4	80,4	104,3	8,5	4,2	7,1	5,6	26,8	4,2	108,6
Klaipėdos r. sav.	1053,7	13,2	257,6	442,6	33,0	66,1	102,4	6,6	6,6	9,9	-	39,6	-	49,5
Kretingos r. sav.	1414,8	11,4	329,6	647,7	56,8	73,9	130,7	17,0	11,4	5,7	5,7	39,8	-	56,8
Neringos sav.	1006,0	-	150,9	503,0	-	150,9	100,6	-	-	-	-	50,3	-	50,3
Palangos m. sav.	1507,7	64,4	283,5	579,9	64,4	128,9	103,1	-	12,9	-	12,9	64,4	12,9	154,6
Skuodo r. sav.	2187,1	55,0	467,7	1004,1	41,3	123,8	220,1	13,8	-	27,5	-	82,5	13,8	96,3
Šilutės r. sav.	1711,1	44,2	309,1	861,1	60,7	93,8	132,5	-	-	5,5	-	55,2	5,5	127,0
Marijampolės apskr.	1724,3	32,5	360,3	776,3	86,6	77,3	159,3	20,1	10,8	4,6	6,2	37,1	6,2	95,9

	Iš viso Total	Mirties priežastys (TLK-10-AM) – Cause of death (ICD-10-AM)													
		Infekcinės ligos <i>Infectious diseases</i> A00–B99	Piktybiniai navikai <i>Malignant neoplasms</i> C00–C96	Kraujotakos sistemos ligos <i>Diseases of the circulatory system</i> I00–I99	Kvėpavimo sistemos ligos <i>Diseases of the respiratory system</i> J00–J99	Virškinimo sistemos ligos <i>Diseases of the digestive system</i> K00–K93	Išorinės mirties priežastys <i>External causes of death</i> V00–Y89	iš jų – of which						COVID-19 U07.1–U07.2	
								transporto įvykiai <i>transport accidents</i> V00–V99	atsitiktiniai paskendimai <i>accidental drowning and submersion</i> W65–W74	šalčio poveikis <i>exposure to excessive natural cold</i> X31	atsitiktiniai apsinuodijimai alkoholiu <i>accidental poisoning by alcohol</i> X45	tyčiniai susižalojimai (savižudybės) <i>intentional self-harm</i> X60–X84	pasikėsinimas (nužudymas) <i>assault</i> X85–Y09		
Kalvarijos sav.	1518,0	21,1	295,2	780,1	42,2	84,3	105,4	-	-	-	21,1	21,1	21,1	105,4	
Kazlų Rūdos sav.	1571,8	18,9	303,0	833,3	18,9	37,9	132,6	37,9	-	-	-	-	18,9	-	37,9
Marijampolės sav.	1550,3	42,3	303,9	704,0	65,4	65,4	134,6	23,1	7,7	-	-	-	30,8	3,8	76,9
Šakių r. sav.	2062,7	32,4	485,3	760,4	113,2	129,4	258,8	8,1	24,3	24,3	8,1	48,5	-	-	121,3
Vilkaviškio r. sav.	1854,6	24,6	393,0	884,3	135,1	67,6	147,4	24,6	12,3	-	12,3	49,1	12,3	-	122,8
Panevėžio apskr.	1831,9	38,0	387,3	887,7	60,6	103,8	123,3	16,4	2,1	5,1	7,2	32,9	-	-	112,0
Biržų r. sav.	2245,0	38,4	403,0	1285,6	38,4	124,7	143,9	28,8	-	-	9,6	67,2	-	-	67,2
Kupiškio r. sav.	2013,2	40,5	297,3	1121,5	67,6	121,6	108,1	-	-	-	-	54,0	-	-	135,1
Panevėžio m. sav.	1562,8	43,9	343,6	715,5	43,9	100,7	105,9	12,9	-	5,2	7,7	23,2	-	-	98,2
Panevėžio r. sav.	1758,6	34,8	406,3	771,9	75,5	116,1	127,7	29,0	-	11,6	11,6	29,0	-	-	139,3
Pasvalio r. sav.	2022,6	19,0	465,3	1006,6	76,0	76,0	113,9	9,5	9,5	9,5	9,5	28,5	-	-	113,9
Rokiškio r. sav.	2141,0	38,4	468,1	1005,3	92,1	92,1	168,8	15,3	7,7	-	-	30,7	-	-	138,1
Šiaulių apskr.	1728,6	38,0	376,9	754,7	74,4	93,0	129,4	9,7	8,1	8,9	6,5	34,0	-	-	123,0
Akmenės r. sav.	1783,3	44,6	267,5	925,1	55,7	122,6	156,0	-	22,3	-	-	44,6	-	-	66,9
Joniškio r. sav.	2081,7	123,7	412,2	999,6	134,0	113,4	82,4	10,3	10,3	10,3	-	10,3	-	-	144,3
Kelmės r. sav.	2176,8	16,9	489,4	1037,8	50,6	101,2	135,0	16,9	-	16,9	8,4	33,7	-	-	151,9
Pakruojo r. sav.	2241,1	81,3	406,4	1056,7	104,5	104,5	174,2	23,2	11,6	11,6	-	23,2	-	-	127,7
Radvilišio r. sav.	1883,1	18,3	391,3	800,9	116,2	85,6	195,6	18,3	-	12,2	18,3	79,5	-	-	110,1
Šiaulių m. sav.	1413,9	28,9	346,3	573,0	47,4	88,6	103,1	6,2	6,2	6,2	2,1	24,7	-	-	109,2
Šiaulių r. sav.	1682,7	25,5	392,6	662,9	86,7	76,5	127,5	5,1	15,3	10,2	15,3	30,6	-	-	163,2
Tauragės apskr.	1714,3	42,3	335,8	836,0	49,3	98,6	138,6	7,0	16,4	14,1	2,3	39,9	4,7	-	89,2
Jurbarko r. sav.	1755,6	25,7	428,2	856,4	34,3	77,1	145,6	-	8,6	25,7	-	42,8	8,6	-	77,1
Pagėgių sav.	2007,7	59,0	236,2	885,7	118,1	147,6	206,7	29,5	29,5	-	29,5	59,0	-	-	177,1

	Iš viso Total	Mirties priežastys (TLK-10-AM) – Cause of death (ICD-10-AM)												
		Infekcinės ligos	Piktybiniai navikai	Kraujotakos sistemos ligos	Kvėpavimo sistemos ligos	Virškinimo sistemos ligos	Išorinės mirties priežastys	iš jų – of which						COVID-19
		Infectious diseases	Malignant neoplasms	Diseases of the circulatory system	Diseases of the respiratory system	Diseases of the digestive system	External causes of death	transporto įvykiai	atsitiktiniai paskendimai	šalčio poveikis	atsitiktiniai apsinuodijimai alkoholiu	tyčiniai susižalojimai (savižudybės)	pasikėsinimas (nužudymas)	COVID-19
A00–B99	C00–C96	I00–I99	J00–J99	K00–K93	V00–Y89	V00–V99	W65–W74	X31	X45	X60–X84	X85–Y09	U07.1–U07.2		
Šilalės r. sav.	1704,5	19,4	232,4	861,9	48,4	145,3	135,6	-	9,7	9,7	-	38,7	-	67,8
Tauragės r. sav.	1634,3	64,0	354,8	796,8	46,5	75,6	122,1	11,6	23,3	11,6	-	34,9	5,8	93,1
Telšių apskr.	1533,2	21,1	338,7	685,5	81,0	85,9	115,1	14,6	9,7	11,3	8,1	21,1	-	90,8
Mažeikių r. sav.	1316,3	24,7	263,3	592,3	57,6	90,5	115,2	8,2	12,3	8,2	12,3	16,5	-	82,3
Plungės r. sav.	1531,6	12,8	378,1	685,7	83,3	83,3	102,5	6,4	-	19,2	6,4	19,2	-	51,3
Rietavo sav.	1291,8	-	401,9	430,6	114,8	57,4	86,1	-	-	-	-	57,4	-	57,4
Telšių r. sav.	1868,4	27,3	393,4	857,7	103,8	87,4	131,1	32,8	16,4	10,9	5,5	21,9	-	142,0
Utenos apskr.	2187,4	32,2	393,1	1140,3	77,9	128,8	186,4	6,8	13,6	15,2	22,0	55,9	1,7	101,7
Anykščių r. sav.	2489,7	9,4	469,7	1409,2	56,4	150,3	150,3	9,4	18,8	9,4	9,4	47,0	-	122,1
Ignalinos r. sav.	2801,7	118,0	545,6	1386,1	73,7	162,2	221,2	-	-	29,5	14,7	88,5	-	162,2
Molėtų r. sav.	2168,0	24,8	483,2	1003,5	99,1	136,3	223,0	12,4	12,4	37,2	24,8	99,1	-	74,3
Utenos r. sav.	1942,2	34,2	284,8	1076,5	96,8	113,9	165,2	11,4	17,1	11,4	22,8	22,8	-	74,0
Visagino sav.	1839,2	11,1	332,4	808,8	22,2	110,8	221,6	-	-	11,1	33,2	55,4	11,1	121,9
Zarasų r. sav.	2218,9	14,4	374,6	1239,1	115,3	115,3	172,9	-	28,8	-	28,8	72,0	-	86,4
Moterys – Females														
Iš viso	1484,8	21,8	239,7	866,8	27,8	69,7	44,9	2,7	2,0	2,4	2,4	6,7	1,5	89,1
Sostinės regionas	1214,3	18,2	203,6	676,0	17,8	61,4	39,8	2,2	2,2	2,0	3,1	4,0	1,1	75,1
Vilniaus apskr.	1214,3	18,2	203,6	676,0	17,8	61,4	39,8	2,2	2,2	2,0	3,1	4,0	1,1	75,1
Elektrėnų sav.	1597,3	24,4	220,0	953,5	40,7	73,3	57,0	-	16,3	-	8,1	-	-	97,8
Šalčininkų r. sav.	1502,0	13,0	201,6	812,8	19,5	182,1	32,5	6,5	6,5	6,5	6,5	-	-	110,5
Širvintų r. sav.	2099,1	63,6	241,7	1234,0	63,6	89,1	50,9	12,7	-	-	-	-	-	127,2
Švenčionių r. sav.	2207,0	33,8	287,5	1437,5	76,1	59,2	42,3	-	8,5	-	-	8,5	-	59,2
Trakų r. sav.	1554,3	23,5	211,1	926,7	17,6	82,1	35,2	-	-	-	-	-	5,9	117,3

	Iš viso Total	Mirties priežastys (TLK-10-AM) – Cause of death (ICD-10-AM)												
		Infekcinės ligos Infectious diseases A00–B99	Piktybiniai navikai Malignant neoplasms C00–C96	Kraujotakos sistemos ligos Diseases of the circulatory system I00–I99	Kvėpavimo sistemos ligos Diseases of the respiratory system J00–J99	Virškinimo sistemos ligos Diseases of the digestive system K00–K93	Išorinės mirties priežastys External causes of death V00–Y89	iš jų – of which						COVID-19 U07.1–U07.2
								transporto įvykiai transport accidents V00–V99	atsitiktiniai paskendimai accidental drowning and submersion W65–W74	šalčio poveikis exposure to excessive natural cold X31	atsitiktiniai apsinuodijimai alkoholiu accidental poisoning by alcohol X45	tyčiniai susižalojimai (savižudybės) intentional self-harm X60–X84	pasikėsinimas (nužudymas) assault X85–Y09	
Ukmergės r. sav.	1731,2	16,4	345,1	969,7	11,0	82,2	49,3	-	5,5	-	-	11,0	-	126,0
Vilniaus m. sav.	1088,2	17,1	195,2	584,7	15,8	51,2	37,4	2,6	1,0	1,6	3,2	4,5	0,6	68,6
Vilniaus r. sav.	1138,5	13,6	172,9	672,2	5,8	66,1	48,6	-	3,9	5,8	3,9	1,9	3,9	62,2
Vidurio ir vakarų Lietuvos regionas	1597,6	23,4	254,8	946,4	32,0	73,2	47,0	2,9	1,9	2,5	2,2	7,8	1,6	94,9
Alytaus apskr.	1688,7	29,0	276,4	990,8	40,1	69,1	60,8	1,4	2,8	1,4	5,5	9,7	2,8	91,2
Alytaus m. sav.	1250,7	21,3	284,3	636,0	17,8	39,1	60,4	-	-	3,6	3,6	10,7	7,1	74,6
Alytaus r. sav.	1895,9	15,4	291,7	1159,0	30,7	84,4	23,0	-	7,7	-	-	-	-	138,2
Druskininkų sav.	1601,3	-	254,8	973,5	18,2	81,9	63,7	-	-	-	18,2	-	-	63,7
Lazdijų r. sav.	2107,7	21,6	259,4	1405,1	43,2	64,9	97,3	-	10,8	-	-	32,4	-	86,5
Varėnos r. sav.	2301,7	100,5	274,0	1370,1	127,9	118,7	73,1	9,1	-	-	9,1	9,1	-	109,6
Kauno apskr.	1515,8	13,0	250,9	889,9	28,2	72,0	42,1	2,3	0,3	2,3	1,9	7,5	1,0	86,9
Birštono sav.	1661,2	-	349,7	918,0	131,1	43,7	-	-	-	-	-	-	-	131,1
Jonavos r. sav.	1598,9	22,6	203,3	925,9	36,1	103,9	36,1	4,5	-	-	4,5	4,5	-	131,0
Kaišiadorių r. sav.	1876,1	20,5	267,0	1129,8	41,1	116,4	41,1	-	-	-	13,7	-	-	82,2
Kauno m. sav.	1461,1	12,1	259,1	825,8	21,8	74,6	46,7	2,4	0,6	1,2	1,8	9,7	0,6	87,4
Kauno r. sav.	1147,2	5,9	180,0	678,4	15,8	53,4	27,7	2,0	-	5,9	-	4,0	-	69,2
Kėdainių r. sav.	1795,7	12,2	292,5	1125,4	60,9	65,0	52,8	4,1	-	8,1	-	8,1	-	56,9
Prienų r. sav.	2133,2	22,7	400,9	1361,6	30,3	68,1	45,4	-	-	-	-	7,6	7,6	53,0
Raseinių r. sav.	1834,6	18,5	240,1	1188,2	43,1	36,9	36,9	-	-	-	-	6,2	6,2	147,8
Klaipėdos apskr.	1405,8	21,7	256,1	810,4	33,6	63,9	38,8	4,6	1,1	2,9	1,1	5,7	2,3	66,7
Klaipėdos m. sav.	1432,3	31,1	268,0	789,8	31,1	67,0	37,1	6,0	1,2	-	1,2	6,0	2,4	74,2
Klaipėdos r. sav.	1075,4	12,7	159,1	665,0	9,5	63,6	38,2	-	-	6,4	-	6,4	-	44,5
Kretingos r. sav.	1544,3	5,0	311,9	925,6	45,3	40,2	65,4	15,1	-	10,1	-	10,1	-	60,4

	Iš viso Total	Mirties priežastys (TLK-10-AM) – Cause of death (ICD-10-AM)													
		Infekcinės ligos	Piktybiniai navikai	Kraujotakos sistemos ligos	Kvėpavimo sistemos ligos	Virškinimo sistemos ligos	Išorinės mirties priežastys	iš jų – of which							COVID-19 U07.1– U07.2
		Infectious diseases	Malignant neoplasms	Diseases of the circulatory system	Diseases of the respiratory system	Diseases of the digestive system	External causes of death	transporto įvykiai	atsitiktiniai paskendimai	šalčio poveikis	atsitiktiniai apsinuodijimai alkoholiu	tyčiniai susižalojimai (savižudybės)	pasikėsinimas (nužudymas)		
A00–B99	C00–C96	I00–I99	J00–J99	K00–K93	V00–Y89	V00–V99	W65–W74	X31	X45	X60–X84	X85–Y09				
Neringos sav.	697,0	-	149,4	398,3	-	49,8	-	-	-	-	-	-	-	0,0	
Palangos m. sav.	1419,3	10,4	321,2	891,0	51,8	20,7	10,4	-	10,4	-	-	-	-	20,7	
Skuodo r. sav.	1664,2	-	273,4	1057,9	47,5	107,0	47,5	-	-	-	-	-	11,9	47,5	
Šilutės r. sav.	1628,3	29,4	274,7	907,4	58,9	78,5	34,3	-	-	4,9	4,9	4,9	4,9	112,8	
Marijampolės apskr.	1718,9	25,2	245,0	1051,2	23,8	51,8	50,4	5,6	5,6	2,8	1,4	7,0	-	116,2	
Kalvarijos sav.	2076,3	19,4	349,3	1280,7	-	38,8	77,6	-	19,4	-	-	19,4	-	97,0	
Kazlų Rūdos sav.	2193,5	17,7	336,1	1256,0	35,4	53,1	70,8	-	-	-	17,7	-	-	176,9	
Marijampolės sav.	1606,1	21,1	221,4	994,6	28,1	49,2	49,2	7,0	7,0	-	-	-	-	123,0	
Šakių r. sav.	1842,8	65,3	283,0	1102,8	21,8	87,1	36,3	7,3	-	-	-	7,3	-	79,8	
Vilkaviškio r. sav.	1554,3	5,4	195,7	972,8	21,7	32,6	48,9	5,4	5,4	10,9	-	16,3	-	119,6	
Panevėžio apskr.	1668,5	36,6	289,4	978,9	24,4	77,6	41,0	2,6	1,7	-	-	11,3	1,7	115,9	
Biržų r. sav.	2071,0	16,4	271,2	1413,5	-	90,4	57,5	-	8,2	-	-	24,7	-	115,1	
Kupiškio r. sav.	1798,6	22,9	286,4	1031,0	45,8	103,1	45,8	-	-	-	-	22,9	-	194,8	
Panevėžio m. sav.	1447,3	45,1	274,7	818,0	24,6	77,9	26,7	4,1	2,1	-	-	10,3	2,1	94,3	
Panevėžio r. sav.	1544,0	44,1	264,7	821,6	33,1	82,7	38,6	5,5	-	-	-	5,5	-	104,8	
Pasvalio r. sav.	1924,0	8,4	334,6	1137,7	41,8	41,8	100,4	-	-	-	-	16,7	8,4	125,5	
Rokiškio r. sav.	1932,9	46,8	347,8	1183,8	6,7	73,6	26,8	-	-	-	-	-	-	147,1	
Šiaulių apskr.	1671,5	33,8	231,0	965,6	41,7	85,6	53,2	3,6	-	4,3	3,6	6,5	2,9	116,6	
Akmenės r. sav.	1988,7	48,5	358,9	1115,6	77,6	67,9	9,7	-	-	-	-	9,7	-	116,4	
Joniškio r. sav.	2033,3	54,5	190,6	1234,5	108,9	127,1	36,3	-	-	-	-	9,1	-	127,1	
Kelmės r. sav.	2190,1	37,6	210,7	1467,6	30,1	75,3	75,3	-	-	7,5	-	7,5	-	75,3	
Pakruojo r. sav.	2207,0	61,9	278,5	1309,8	61,9	144,4	72,2	-	-	10,3	-	-	-	195,9	

	Iš viso Total	Mirties priežastys (TLK-10-AM) – Cause of death (ICD-10-AM)													
		Infekcinės ligos <i>Infectious diseases</i> A00–B99	Piktybiniai navikai <i>Malignant neoplasms</i> C00–C96	Kraujotakos sistemos ligos <i>Diseases of the circulatory system</i> I00–I99	Kvėpavimo sistemos ligos <i>Diseases of the respiratory system</i> J00–J99	Virškinimo sistemos ligos <i>Diseases of the digestive system</i> K00–K93	Išorinės mirties priežastys <i>External causes of death</i> V00–Y89	iš jų – of which							COVID-19 U07.1–U07.2
								transporto įvykiai <i>transport accidents</i> V00–V99	atsitiktiniai paskendimai <i>accidental drowning and submersion</i> W65–W74	šalčio poveikis <i>exposure to excessive natural cold</i> X31	atsitiktiniai apsinuodijimai alkoholiu <i>accidental poisoning by alcohol</i> X45	tyčiniai susižalojimai (savižudybės) <i>intentional self-harm</i> X60–X84	pasikėsinimas (nužudymas) <i>assault</i> X85–Y09		
Radviliškio r. sav.	1760,0	11,0	209,6	1103,4	33,1	93,8	55,2	5,5	-	-	11,0	5,5	5,5	132,4	
Šiaulių m. sav.	1364,5	36,1	225,6	694,9	27,1	65,0	56,0	7,2	-	3,6	3,6	5,4	5,4	113,7	
Šiaulių r. sav.	1485,4	14,2	212,9	870,4	33,1	99,3	52,0	-	-	9,5	4,7	9,5	-	94,6	
Tauragės apskr.	1752,1	16,6	257,4	1079,5	37,4	87,2	62,3	2,1	2,1	2,1	-	14,5	4,2	110,0	
Jurbarko r. sav.	1899,1	7,7	268,0	1217,6	30,6	91,9	45,9	-	7,7	-	-	15,3	7,7	99,5	
Pagėgių sav.	1944,0	52,5	210,2	1208,5	78,8	52,5	52,5	-	-	-	-	-	-	131,4	
Šilalės r. sav.	1604,1	27,0	234,3	946,2	45,1	54,1	72,1	9,0	-	9,0	-	9,0	-	144,2	
Tauragės r. sav.	1702,1	9,9	272,1	1039,1	29,7	108,9	69,3	-	-	-	-	19,8	4,9	94,0	
Telšių apskr.	1511,5	18,6	230,4	904,6	37,2	78,7	44,4	1,4	5,7	2,9	4,3	8,6	-	85,9	
Mažeikių r. sav.	1345,6	14,6	222,4	758,5	25,5	87,5	47,4	-	-	3,6	3,6	14,6	-	80,2	
Plungės r. sav.	1475,6	17,0	227,0	919,4	39,7	62,4	22,7	-	5,7	5,7	-	-	-	90,8	
Rietavo sav.	1794,9	-	211,2	1135,0	52,8	52,8	132,0	-	26,4	-	26,4	-	-	52,8	
Telšių r. sav.	1706,7	28,5	247,2	1041,1	47,5	85,6	42,8	4,8	9,5	-	4,8	9,5	-	95,1	
Utenos apskr.	1955,4	33,1	270,5	1258,0	28,6	81,2	61,6	1,5	6,0	4,5	3,0	4,5	-	105,2	
Anykščių r. sav.	2300,9	8,3	231,7	1829,2	16,6	24,8	41,4	8,3	8,3	-	-	-	-	57,9	
Ignalinos r. sav.	2644,9	79,7	465,2	1488,6	39,9	106,3	53,2	-	-	13,3	13,3	-	-	212,7	
Molėtų r. sav.	2040,6	68,4	273,6	1219,8	34,2	136,8	91,2	-	11,4	22,8	-	-	-	136,8	
Utenos r. sav.	1707,6	30,1	231,0	1115,0	40,2	85,4	50,2	-	10,0	-	5,0	5,0	-	80,4	
Visagino sav.	1390,1	-	228,5	704,6	28,6	95,2	47,6	-	-	-	-	9,5	-	85,7	
Zarasų r. sav.	2053,3	38,7	297,0	1304,3	-	51,7	116,2	-	-	-	-	12,9	-	129,1	

2.3. Mirusieji pagal piktybinių navikų lokalizaciją apskrityse ir savivaldybėse 2022 m.

2.3. Deaths from malignant neoplasms location by country and municipality, 2022

	Mirties priežastys (TLK-10-AM) Cause of death (ICD-10-AM)									
	Skrandžio	Trachėjos – plaučių	Melanomos ir kitų odos	Krūtys (moterų)	Gimdos kaklelio	Kitų gimdos	Priešinės liaukos	Inkstų, išskyrus geldeles	Šlapimo pūslės	Limfinio, kraujodaros ir giminingų audinių
	<i>Stomach</i> C16	<i>Trachea, bronchus and lung</i> C33-C34	<i>Melanoma and other malignant neoplasms of skin</i> C43-C44	<i>Breast (females)</i> C50	<i>Cervix uteri</i> C53	<i>Other uteri</i> C54-C55	<i>Prostate</i> C61	<i>Kidney, except renal pelvis</i> C64	<i>Bladder</i> C67	<i>Lymphoid, haematopoietic and related tissue</i> C81-C96
Iš viso	547	1127	163	555	170	167	500	248	261	514
Sostinės regionas	139	229	41	141	40	40	113	60	60	128
Vilniaus apskritis	139	229	41	141	40	40	113	60	60	128
Elektrėnų sav.	5	6	-	4	2	1	4	4	3	5
Šalčininkų r. sav.	8	8	3	4	5	-	4	4	2	3
Širvintų r. sav.	6	5	-	5	-	1	2	2	3	2
Švenčionių r. sav.	6	11	1	7	1	3	7	4	3	5
Trakų r. sav.	7	9	-	7	1	-	4	3	2	4
Ukmergės r. sav.	10	22	2	11	4	4	2	3	2	9
Vilniaus m. sav.	86	142	32	83	25	27	76	33	38	85
Vilniaus r. sav.	11	26	3	20	2	4	14	7	7	15
Vidurio ir vakarų Lietuvos regionas	408	898	122	414	130	127	387	188	201	386
Alytaus apskritis	23	67	10	27	6	10	32	16	12	34
Alytaus m. sav.	7	15	3	11	1	4	13	8	4	20
Alytaus r. sav.	5	23	4	8	2	2	5	4	1	4
Druskininkų sav.	4	10	1	2	2	1	3	1	1	3
Lazdijų r. sav.	3	10	1	3	-	1	5	2	6	3
Varėnos r. sav.	4	9	1	3	1	2	6	1	-	4
Kauno apskritis	111	239	38	123	23	43	108	55	57	108
Birštono sav.	1	1	-	1	1	-	1	1	1	-
Jonavos r. sav.	6	20	-	5	4	-	13	4	3	7
Kaišiadorių r. sav.	7	14	2	5	1	2	4	6	3	8
Kauno m. sav.	59	117	20	76	9	24	45	25	26	54
Kauno r. sav.	13	31	8	20	2	4	17	3	8	16
Kėdainių r. sav.	12	30	4	6	4	4	14	5	10	8
Prienų r. sav.	8	15	2	4	1	4	5	9	3	6
Raseinių r. sav.	5	11	2	6	1	5	9	2	3	9
Klaipėdos apskritis	81	140	22	73	19	23	52	22	19	57
Klaipėdos m. sav.	42	69	11	34	12	10	30	10	9	33
Klaipėdos r. sav.	10	23	3	11	1	3	3	5	3	8
Kretingos r. sav.	9	17	-	11	2	4	6	1	1	7
Neringos sav.	-	-	-	1	-	-	-	-	-	2
Palangos m. sav.	4	8	1	3	1	1	4	2	1	3
Skuodo r. sav.	8	7	3	1	2	2	2	1	3	-
Šilutės r. sav.	8	16	4	12	1	3	7	3	2	4
Marjampolės apskritis	17	76	9	21	15	8	29	11	23	27
Kalvarijos sav.	-	5	1	5	1	-	2	4	2	1
Kazlų Rūdos sav.	4	9	1	-	3	2	1	-	3	1
Marjampolės sav.	2	28	2	10	7	3	11	3	7	8
Šakių r. sav.	7	13	3	1	2	2	10	2	8	9
Vilkaviškio r. sav.	4	21	2	5	2	1	5	2	3	8
Panevėžio apskritis	53	102	13	53	19	9	47	30	16	50
Biržų r. sav.	5	8	1	5	1	1	6	4	3	3
Kupiškio r. sav.	1	3	-	3	-	-	5	3	2	5
Panevėžio m. sav.	16	48	7	21	9	6	16	9	4	21
Panevėžio r. sav.	7	16	2	10	5	1	5	7	2	11
Pasvalio r. sav.	10	11	1	4	1	1	4	2	2	5
Rokiškio r. sav.	14	16	2	10	3	-	11	5	3	5
Šiaulių apskritis	48	138	10	41	22	16	44	23	29	55
Akmenės r. sav.	3	7	1	5	-	2	1	1	2	7
Joniškio r. sav.	5	15	2	1	1	2	2	2	3	2
Kelmės r. sav.	3	29	-	2	2	-	7	2	4	3
Pakruojo r. sav.	3	10	1	2	3	1	1	3	-	7
Radviliškio r. sav.	7	21	1	2	6	3	4	3	2	9

	Mirties priežastys (TLK-10-AM) Cause of death (ICD-10-AM)									
	Skrandžio	Trachėjos – plaučių	Melanomos ir kitų odos	Krūties (moterų)	Gimdos kaklelio	Kitų gimdos	Priešinės liaukos	Inkstų, išskyrus geldeles	Šlapimo pūslės	Limfinio, kraujodaros ir giminingų audinių
	<i>Stomach</i> C16	<i>Trachea, bronchus and lung</i> C33-C34	<i>Melanoma and other malignant neoplasms of skin</i> C43-C44	<i>Breast (females)</i> C50	<i>Cervix uteri</i> C53	<i>Other uteri</i> C54-C55	<i>Prostate</i> C61	<i>Kidney, except renal pelvis</i> C64	<i>Bladder</i> C67	<i>Lymphoid, haematopoietic and related tissue</i> C81-C96
Šiaulių m. sav.	17	35	4	25	7	6	24	11	12	15
Šiaulių r. sav.	10	21	1	4	3	2	5	1	6	12
Tauragės apskritis	15	36	5	23	8	7	24	6	14	15
Jurbarko r. sav.	4	14	1	6	3	4	5	3	4	5
Pagėgių sav.	-	2	1	1	-	-	1	1	2	2
Šilalės r. sav.	4	2	1	6	2	-	5	1	4	3
Tauragės r. sav.	7	18	2	10	3	3	13	1	4	5
Telšių apskritis	28	43	7	29	9	5	23	10	17	23
Mažeikių r. sav.	7	13	2	9	5	1	5	5	7	10
Plungės r. sav.	8	8	1	11	-	1	6	3	8	4
Rietavo sav.	2	3	-	3	-	-	2	-	-	-
Telšių r. sav.	11	19	4	6	4	3	10	2	2	9
Utenos apskritis	32	57	8	24	9	6	28	15	14	17
Anykščių r. sav.	4	12	2	4	2	-	7	5	3	3
Ignalinos r. sav.	4	8	1	4	2	1	4	3	1	3
Molėtų r. sav.	3	11	1	4	1	-	4	-	2	4
Utenos r. sav.	7	8	1	7	1	3	7	3	5	4
Visagino sav.	8	6	1	3	-	-	3	4	1	1
Zarasų r. sav.	6	12	2	2	3	2	3	-	2	2

2.4. Mirtingumas pagal piktybinių navikų lokalizaciją apskrityse ir savivaldybėse 2022 m.

2.4. Mortality by malignant neoplasms location by country and municipality, 2022

Mirusiųjų skaičius 100 000 atitinkamo amžiaus gyventojų – Deaths per 100 000 population at age specified

	Mirties priežastys (TLK-10-AM) Cause of death (ICD-10-AM)									
	Skrandžio	Trachėjos – plaučių	Melanomos ir kitų odos	Krūties* (moterų)	Gimdos kaklelio*	Kitų gimdos*	Priešinės liaukos**	Inkstų, išskyrus geldeles	Šlapimo pūslės	Limfinio, kraujodaros ir giminingų audinių
	<i>Stomach</i> C16	<i>Trachea, bronchus and lung</i> C33-C34	<i>Melanoma and other malignant neoplasms of skin</i> C43-C44	<i>Breast* (females)</i> C50	<i>Cervix uteri*</i> C53	<i>Other uteri*</i> C54-C55	<i>Prostate**</i> C61	<i>Kidney, except renal pelvis</i> C64	<i>Bladder</i> C67	<i>Lymphoid, haematopoietic and related tissue</i> C81-C96
Iš viso	19,3	39,8	5,8	36,7	11,3	11,1	37,8	8,8	9,2	18,2
Sostinės regionas	16,7	27,5	4,9	31,7	9,0	9,0	29,1	7,2	7,2	15,4
Vilniaus apskritis	16,7	27,5	4,9	31,7	9,0	9,0	29,1	7,2	7,2	15,4
Elektrėnų sav.	21,0	25,1	-	32,6	16,3	8,1	34,5	16,8	12,6	21,0
Šalčininkų r. sav.	26,9	26,9	10,1	26,0	32,5	-	27,9	13,5	6,7	10,1
Širvintų r. sav.	40,3	33,6	-	63,6	-	12,7	28,5	13,4	20,2	13,4
Švenčionių r. sav.	26,8	49,2	4,5	59,2	8,5	25,4	66,5	17,9	13,4	22,4
Trakų r. sav.	21,2	27,3	-	41,1	5,9	-	25,1	9,1	6,1	12,1
Ukmergės r. sav.	29,4	64,7	5,9	60,3	21,9	21,9	12,7	8,8	5,9	26,5
Vilniaus m. sav.	15,0	24,7	5,6	26,7	8,1	8,7	28,7	5,7	6,6	14,8
Vilniaus r. sav.	10,9	25,9	3,0	38,9	3,9	7,8	28,5	7,0	7,0	14,9
Vidurio ir vakarų Lietuvos regionas	20,4	44,9	6,1	38,8	12,2	11,9	41,5	9,4	10,1	19,3
Alytaus apskritis	17,0	49,4	7,4	37,3	8,3	13,8	50,6	11,8	8,8	25,1
Alytaus m. sav.	13,5	28,9	5,8	39,1	3,6	14,2	54,8	15,4	7,7	38,6
Alytaus r. sav.	19,6	90,3	15,7	61,4	15,4	15,4	40,2	15,7	3,9	15,7
Druskininkų sav.	20,0	50,1	5,0	18,2	18,2	9,1	33,4	5,0	5,0	15,0
Lazdijų r. sav.	16,9	56,4	5,6	32,4	-	10,8	58,9	11,3	33,8	16,9
Varėnos r. sav.	19,4	43,7	4,9	27,4	9,1	18,3	62,1	4,9	-	19,4
Kauno apskritis	19,3	41,6	6,6	39,9	7,5	13,9	40,6	9,6	9,9	18,8
Birštono sav.	24,4	24,4	-	43,7	43,7	-	55,1	24,4	24,4	-
Jonavos r. sav.	14,5	48,3	-	22,6	18,1	-	67,6	9,7	7,3	16,9
Kaišiadorių r. sav.	23,7	47,4	6,8	34,2	6,8	13,7	26,8	20,3	10,1	27,1
Kauno m. sav.	19,6	38,9	6,7	46,1	5,5	14,6	33,2	8,3	8,7	18,0

	Mirties priežastys (TLK-10-AM) Cause of death (ICD-10-AM)									
	Skrandžio	Trachėjos – plaučių	Melanomos ir kitų odos	Krūties* (moterų)	Gimdos kaklelio*	Kitų gimdos*	Priešinės liaukos**	Inkstų, išskyrus gėdeles	Šlapimo pūslės	Limfinio, kraujodaros ir giminingų audinių
	<i>Stomach</i> C16	<i>Trachea, bronchus and lung</i> C33-C34	<i>Melanoma and other malignant neoplasms of skin</i> C43-C44	<i>Breast* (females)</i> C50	<i>Cervix uteri*</i> C53	<i>Other uteri*</i> C54-C55	<i>Prostate**</i> C61	<i>Kidney, except renal pelvis</i> C64	<i>Bladder</i> C67	<i>Lymphoid, haematopoietic and related tissue</i> C81-C96
Kauno r. sav.	13,3	31,6	8,2	39,6	4,0	7,9	35,8	3,1	8,2	16,3
Kėdainių r. sav.	26,1	65,3	8,7	24,4	16,3	16,3	65,6	10,9	21,8	17,4
Prienų r. sav.	32,0	60,1	8,0	30,3	7,6	30,3	42,6	36,0	12,0	24,0
Raseinių r. sav.	16,5	36,2	6,6	36,9	6,2	30,8	63,6	6,6	9,9	29,6
Klaipėdos apskritis	24,6	42,5	6,7	41,6	10,8	13,1	33,8	6,7	5,8	17,3
Klaipėdos m. sav.	27,2	44,7	7,1	40,7	14,4	12,0	42,3	6,5	5,8	21,4
Klaipėdos r. sav.	16,2	37,3	4,9	35,0	3,2	9,5	9,9	8,1	4,9	13,0
Kretingos r. sav.	24,0	45,4	-	55,3	10,1	20,1	34,1	2,7	2,7	18,7
Neringos sav.	-	-	-	49,8	-	-	-	-	-	50,0
Palangos m. sav.	23,0	45,9	5,7	31,1	10,4	10,4	51,5	11,5	5,7	17,2
Skuodo r. sav.	51,0	44,6	19,1	11,9	23,8	23,8	27,5	6,4	19,1	-
Šilutės r. sav.	20,8	41,6	10,4	58,9	4,9	14,7	38,6	7,8	5,2	10,4
Marijampolės apskritis	12,5	55,8	6,6	29,4	21,0	11,2	44,8	8,1	16,9	19,8
Kalvarijos sav.	-	50,5	10,1	97,0	19,4	-	42,2	40,4	20,2	10,1
Kazlų Rūdos sav.	36,6	82,3	9,1	-	53,1	35,4	18,9	-	27,4	9,1
Marijampolės sav.	3,7	51,4	3,7	35,1	24,6	10,5	42,3	5,5	12,9	14,7
Šakių r. sav.	26,8	49,7	11,5	7,3	14,5	14,5	80,9	7,6	30,6	34,4
Vilkaviškio r. sav.	11,5	60,5	5,8	27,2	10,9	5,4	30,7	5,8	8,6	23,1
Panevėžio apskritis	25,0	48,1	6,1	46,2	16,6	7,8	48,3	14,1	7,5	23,6
Biržų r. sav.	22,1	35,4	4,4	41,1	8,2	8,2	57,6	17,7	13,3	13,3
Kupiškio r. sav.	6,2	18,6	-	34,4	-	-	67,6	18,6	12,4	31,0
Panevėžio m. sav.	18,3	54,9	8,0	43,1	18,5	12,3	41,3	10,3	4,6	24,0
Panevėžio r. sav.	19,8	45,2	5,7	55,1	27,6	5,5	29,0	19,8	5,7	31,1
Pasvalio r. sav.	44,5	48,9	4,4	33,5	8,4	8,4	38,0	8,9	8,9	22,2
Rokiškio r. sav.	50,0	57,2	7,1	66,9	20,1	-	84,4	17,9	10,7	17,9
Šiaulių apskritis	18,3	52,6	3,8	29,5	15,8	11,5	35,6	8,8	11,0	20,9
Akmenės r. sav.	15,6	36,3	5,2	48,5	-	19,4	11,1	5,2	10,4	36,3
Joniškio r. sav.	24,1	72,4	9,7	9,1	9,1	18,2	20,6	9,7	14,5	9,7
Kelmės r. sav.	11,9	115,4	-	15,1	15,1	-	59,1	8,0	15,9	11,9
Pakruojo r. sav.	16,4	54,6	5,5	20,6	30,9	10,3	11,6	16,4	-	38,2
Radviliškio r. sav.	20,3	60,9	2,9	11,0	33,1	16,6	24,5	8,7	5,8	26,1
Šiaulių m. sav.	16,4	33,7	3,8	45,1	12,6	10,8	49,5	10,6	11,5	14,4
Šiaulių r. sav.	24,5	51,5	2,5	18,9	14,2	9,5	25,5	2,5	14,7	29,4
Tauragės apskritis	16,5	39,7	5,5	47,7	16,6	14,5	56,4	6,6	15,4	16,5
Jurbarko r. sav.	16,2	56,6	4,0	45,9	23,0	30,6	42,8	12,1	16,2	20,2
Pagėgių sav.	-	27,8	13,9	26,3	-	-	29,5	13,9	27,8	27,8
Šilalės r. sav.	18,7	9,3	4,7	54,1	18,0	-	48,4	4,7	18,7	14,0
Tauragės r. sav.	18,7	48,1	5,3	49,5	14,8	14,8	75,6	2,7	10,7	13,4
Telšių apskritis	21,3	32,7	5,3	41,5	12,9	7,2	37,3	7,6	12,9	17,5
Mažeikių r. sav.	13,5	25,1	3,9	32,8	18,2	3,6	20,6	9,7	13,5	19,3
Plungės r. sav.	24,1	24,1	3,0	62,4	-	5,7	38,4	9,0	24,1	12,0
Rietavo sav.	27,5	41,3	-	79,2	-	-	57,4	-	-	-
Telšių r. sav.	28,0	48,3	10,2	28,5	19,0	14,3	54,6	5,1	5,1	22,9
Utenos apskritis	25,5	45,4	6,4	36,1	13,5	9,0	47,4	11,9	11,2	13,5
Ankščių r. sav.	17,6	52,8	8,8	33,1	16,6	-	65,8	22,0	13,2	13,2
Ignalinos r. sav.	28,0	55,9	7,0	53,2	26,6	13,3	59,0	21,0	7,0	21,0
Molėtų r. sav.	17,8	65,3	5,9	45,6	11,4	-	49,6	-	11,9	23,7
Utenos r. sav.	18,7	21,4	2,7	35,2	5,0	15,1	39,9	8,0	13,3	10,7
Visagino sav.	41,0	30,7	5,1	28,6	-	-	33,2	20,5	5,1	5,1
Zarasų r. sav.	40,9	81,7	13,6	25,8	38,7	25,8	43,2	-	13,6	13,6

* Tenka 100 000 moterų – * Per 100 000 females

** Tenka 100 000 vyrų – ** Per 100 000 males

2.5. Standartizuoti mirtingumo rodikliai nuo išvengiamų mirties priežasčių pagal EBPO ir Eurostato jungtinį [sarašą](#) apskrityse ir savivaldybėse 2022 m.

2.5. Age-adjusted death rates due to an avoidable cause of death by OECD/Eurostat [list](#), by country and municipality, 2022

Mirusiųjų skaičius 100 000 gyventojų pagal Europos standartą *Deaths per 100 000 European standard population*

	Išvengiamas mirtingumas			Prevenčiomis priemonėmis išvengiamas mirtingumas			Tinkamu gydymu išvengiamas mirtingumas		
	Avoidable mortality			Preventable mortality			Treatable mortality		
	Iš viso	Vyrai	Moterys	Iš viso	Vyrai	Moterys	Iš viso	Vyrai	Moterys
	Total	Males	Females	Total	Males	Females	Total	Males	Females
Iš viso	442,89	706,23	251,68	264,51	441,50	134,29	178,38	264,73	117,39
Sostinės regionas	476,56	747,84	266,83	290,20	481,14	140,76	186,36	266,69	126,06
Vilniaus apskritis	467,60	737,17	262,61	283,26	470,72	138,99	184,34	266,45	123,62
Elektrėnų sav.	528,11	873,97	248,41	331,38	568,27	137,49	196,72	305,70	110,92
Šalčininkų r. sav.	429,75	737,60	199,72	290,54	503,20	127,25	139,21	234,40	72,47
Širvintų r. sav.	487,80	720,06	254,09	288,84	468,77	107,00	198,95	251,29	147,09
Švenčionių r. sav.	529,51	968,92	223,47	322,63	586,52	140,61	206,87	382,40	82,86
Trakų r. sav.	767,95	1229,07	350,86	483,16	806,57	195,00	284,78	422,51	155,86
Ukmergės r. sav.	653,73	1023,56	346,09	384,85	645,38	162,13	268,89	378,18	183,96
Vilniaus m. sav.	434,01	699,25	238,21	263,09	453,12	121,02	170,92	246,13	117,19
Vilniaus r. sav.	296,48	510,90	140,71	179,19	303,95	90,50	117,29	206,94	50,22
Vidurio ir vakarų Lietuvos regionas	493,37	828,01	241,06	311,56	553,40	125,13	181,81	274,62	115,94
Alytaus apskritis	575,88	865,03	303,77	351,25	559,21	149,65	224,63	305,83	154,13
Alytaus m. sav.	383,55	626,14	220,85	230,65	402,07	114,13	152,89	224,07	106,72
Alytaus r. sav.	374,92	581,60	204,38	218,38	366,49	95,57	156,55	215,11	108,81
Druskininkų sav.	538,92	844,79	307,45	338,50	571,64	158,61	200,41	273,15	148,84
Lazdijų r. sav.	595,72	1007,85	259,37	366,64	634,95	147,35	229,08	372,90	112,02
Varėnos r. sav.	581,47	872,01	333,07	356,30	593,09	153,48	225,16	278,92	179,58
Kauno apskritis	417,32	649,62	238,53	257,91	423,03	130,04	159,41	226,59	108,49
Birštono sav.	413,93	640,90	249,45	250,13	408,28	134,95	163,80	232,61	114,49
Jonavos r. sav.	368,98	580,16	190,35	241,23	405,41	100,97	127,75	174,75	89,39
Kaišiadorių r. sav.	386,41	572,99	240,39	248,47	387,55	136,17	137,94	185,44	104,22
Kauno m. sav.	208,02	450,12	0,00	114,55	252,97	0,00	93,47	197,15	0,00
Kauno r. sav.	352,95	550,19	198,53	218,87	340,26	125,78	134,08	209,93	72,75
Kėdainių r. sav.	518,18	930,18	160,79	354,66	648,67	102,02	163,52	281,51	58,76
Prienų r. sav.	555,38	838,57	334,88	321,69	511,97	168,69	233,68	326,60	166,19
Raseinių r. sav.	512,56	790,25	282,40	324,23	528,97	151,18	188,34	261,28	131,22
Klaipėdos apskritis	613,69	813,72	416,78	378,01	532,19	221,89	235,68	281,53	194,90
Klaipėdos m. sav.	583,30	796,55	412,45	364,29	530,71	231,79	219,02	265,84	180,66
Klaipėdos r. sav.	456,41	690,50	258,18	278,05	454,47	124,74	178,36	236,02	133,44
Kretingos r. sav.	553,80	924,85	250,42	367,21	649,51	136,00	186,58	275,34	114,41
Neringos sav.	516,43	830,00	268,45	334,47	550,79	160,43	181,96	279,22	108,03
Palangos m. sav.	483,30	751,82	279,16	290,84	476,69	147,21	192,45	275,13	131,95
Skuodo r. sav.	593,55	989,73	291,94	343,98	590,55	146,91	249,57	399,18	145,02
Šilutės r. sav.	475,34	744,15	266,36	296,41	471,36	158,97	178,94	272,79	107,40
Marijampolės apskritis	380,71	572,75	245,25	231,94	373,91	130,67	148,77	198,84	114,58
Kalvarijos sav.	588,25	831,00	370,94	351,68	537,66	183,82	236,58	293,34	187,12

	Išvengiamas mirtingumas			Preveninėmis priemonėmis išvengiamas mirtingumas			Tinkamu gydymu išvengiamas mirtingumas		
	Avoidable mortality			Preventable mortality			Treatable mortality		
	Iš viso	Vyrai	Moterys	Iš viso	Vyrai	Moterys	Iš viso	Vyrai	Moterys
	Total	Males	Females	Total	Males	Females	Total	Males	Females
Kazlų Rūdos sav.	589,67	963,15	295,61	365,10	599,06	175,43	224,58	364,09	120,18
Marijampolės sav.	521,32	822,78	288,10	303,63	515,86	141,52	217,69	306,91	146,58
Šakių r. sav.	509,96	763,12	311,97	304,81	488,04	160,41	205,15	275,08	151,56
Vilkaviškio r. sav.	543,49	720,21	394,12	309,56	470,91	171,10	233,93	249,30	223,02
Panevėžio apskritis	566,07	806,55	372,79	332,64	506,88	192,38	233,43	299,67	180,41
Biržų r. sav.	568,45	844,59	328,14	350,67	566,04	165,80	217,78	278,56	162,34
Kupiškio r. sav.	713,08	1116,50	384,31	425,48	657,98	229,97	287,60	458,51	154,34
Panevėžio m. sav.	616,80	900,00	384,90	384,85	614,83	198,62	231,95	285,17	186,28
Panevėžio r. sav.	410,54	621,28	258,20	236,91	384,68	128,69	173,63	236,60	129,52
Pasvalio r. sav.	493,78	769,08	267,17	307,77	497,38	149,55	186,02	271,70	117,62
Rokiškio r. sav.	529,91	789,92	321,25	330,90	512,92	183,11	199,01	277,00	138,14
Šiaulių apskritis	604,08	844,32	408,20	372,07	567,42	213,89	232,02	276,91	194,32
Akmenės r. sav.	551,36	908,08	250,93	323,89	566,14	105,83	227,47	341,94	145,10
Joniškio r. sav.	561,17	864,41	306,24	334,53	502,02	189,07	226,64	362,40	117,17
Kelmės r. sav.	458,18	688,51	283,54	301,86	471,72	173,11	156,32	216,79	110,43
Pakruojo r. sav.	469,53	739,44	259,15	269,74	449,74	129,76	199,80	289,70	129,39
Radviliškio r. sav.	444,55	669,19	272,51	253,10	404,11	136,91	191,45	265,08	135,61
Šiaulių m. sav.	454,15	751,48	225,58	253,88	456,63	99,66	200,27	294,85	125,92
Šiaulių r. sav.	455,13	685,92	260,11	281,67	476,45	111,81	173,46	209,46	148,30
Tauragės apskritis	521,22	839,61	271,52	303,91	502,76	149,06	217,31	336,84	122,46
Jurbarko r. sav.	600,33	938,35	328,39	368,40	597,22	179,12	231,93	341,13	149,27
Pagėgių sav.	712,97	1069,25	414,83	420,88	677,88	200,12	292,09	391,37	214,71
Šilalės r. sav.	683,26	1015,52	397,52	394,97	585,91	218,15	288,28	429,62	179,36
Tauragės r. sav.	668,26	1115,39	275,12	429,93	754,89	142,50	238,33	360,50	132,62
Telšių apskritis	523,87	907,40	237,21	317,60	580,31	119,00	206,27	327,09	118,21
Mažeikių r. sav.	501,41	715,20	331,85	322,61	456,48	214,55	178,80	258,73	117,30
Plungės r. sav.	645,15	918,93	435,88	401,08	570,81	258,54	244,07	348,13	177,34
Rietavo sav.	442,89	706,23	251,68	264,51	441,50	134,29	178,38	264,73	117,39
Telšių r. sav.	469,06	717,79	277,31	302,16	511,80	138,47	166,90	205,99	138,84
Utenos apskritis	658,51	1066,95	338,93	410,51	694,48	186,91	248,00	372,47	152,03
Anykščių r. sav.	632,39	987,86	320,11	377,41	650,54	144,69	254,98	337,32	175,42
Ignalinos r. sav.	705,43	1157,87	343,25	402,04	668,62	185,00	303,40	489,25	158,26
Molėtų r. sav.	613,40	958,00	337,70	357,83	560,89	195,74	255,57	397,12	141,96
Utenos r. sav.	555,98	888,75	308,52	348,49	598,11	161,71	207,49	290,63	146,81
Visagino sav.	380,63	606,39	224,65	226,01	377,19	119,56	154,61	229,20	105,10
Zarasų r. sav.	520,95	795,80	296,12	310,71	489,38	162,66	210,24	306,41	133,46

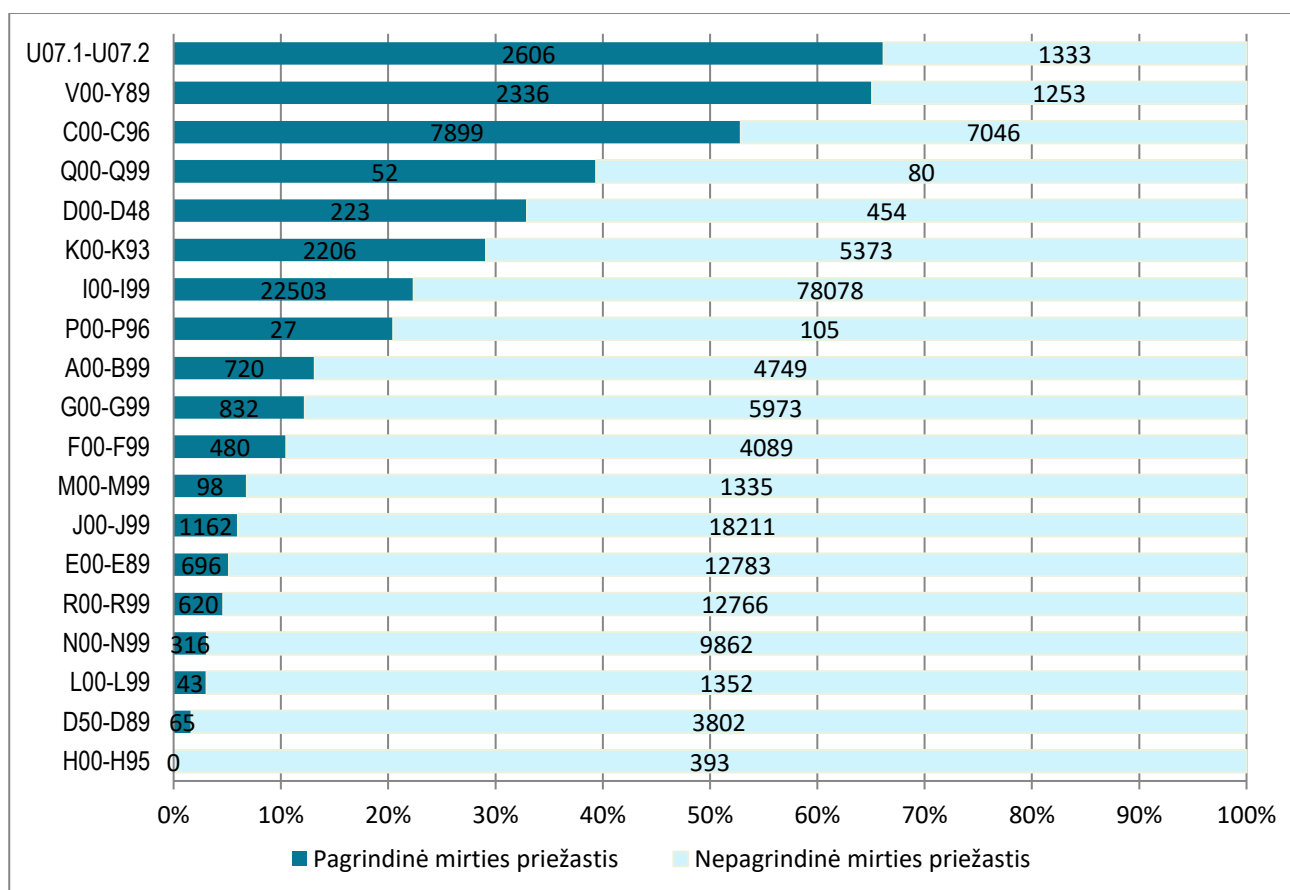
3. Dauginės mirties priežastys

3. Multiple causes of death

Oficialiojoje statistikoje mirtingumo duomenys analizuojami vertinant pagrindinę mirties priežastį. Tačiau mediciniame mirties liudijime, ypač vyresnio amžiaus mirusiems, be pagrindinės ligos, sukėlusios mirtį, būna įrašyta jos komplikacijos ar lėtinės ligos, kurios turėjo įtakos mirčiai įvykti. Dauginės mirties priežastys leidžia pamatyti išsamesnį ligų ir būklių, sukėlusių mirtį, vaizdą.

47,7 proc. medicininių mirties liudijimų ir kitų mirties faktų liudijančių dokumentų buvo nurodytos 2–4 mirties priežastys, o 48 proc. – nurodytos 5 ir daugiau mirties priežastys. 42 884 mediciniuose mirties liudijimuose ir kituose mirties faktų liudijančiuose dokumentuose iš viso buvo nurodytos 206 007 mirties priežastys.

COVID-19 liga (U07.1, U07.2) buvo dažniausiai išrenkama pagrindine mirties priežastimi, jeigu buvo nurodyta tarp dauginių mirties priežasčių, – 66,2 proc. medicininių mirties liudijimų (3.1 pav.). Taip pat dažnai išrenkamos kaip pagrindinės mirties priežastys, iš visų nurodytų dauginių mirties priežasčių, buvo išorinės mirties priežastys (V00–Y89, 65,1 proc.) ir piktybiniai navikai (C00–C96, 52,9 proc.).



3.1 pav. Mediciniuose mirties liudijimuose nurodytų mirties priežasčių pasiskirstymas pagal pagrindinę ir nepagrindinę mirties priežastis įvairiose ligų grupėse (pagrindinių mirties priežasčių santykio su dauginėmis mirties priežastimis, nurodytomis mediciniuose mirties liudijimuose, mažėjimo tvarka)

3.1. Mirusiųjų skaičius pagal išorines mirties priežastis ir jų sukeltas traumas 2022 m.

3.1. Number of deaths by external causes and nature of injury, 2022

Traumos pavadinimas (TLK-10-AM) <i>Injury (ICD-10-AM)</i>	Kodai <i>Codes</i>	Išorinės mirties priežastys (TLK-10-AM) <i>External causes of death (ICD-10-AM)</i>						
		Transporto įvykiai	Kritimai (griuvimai)	Mechaninių jėgų poveikis	Nepatikslingų veiksnių atsitiktinis poveikis	Tyčiniai susižalojimai (savižudybės)	Pasikėsinimai (nužudymai)	Įvykis, kai ketinimas nepatikslingas
		<i>Transport accidents</i> V00-V99	<i>Falls</i> W00-W19	<i>Exposure to mechanical forces</i> W20-W64	<i>Exposure to unspecified factor</i> X59	<i>Intentional self-harm</i> X60-X84	<i>Assault</i> X85-Y09	<i>Event of undetermined intent</i> Y10-Y34
Traumos, apsinuodijimai ir kiti išorinių priežasčių padariniai <i>Injury, poisoning and certain other consequences of external causes</i>	S00-T98	169	463	25	83	527	53	207
iš jų: <i>of which</i>								
Galvos sužalojimai <i>Injuries of the head</i>	S00-S09	39	230	5	34	18	16	57
iš jų: <i>of which</i>								
kaukolės kaulų lūžimai <i>fracture of skull and facial bones</i>	S02	6	4	-	-	2	-	4
intrakranijinis sužalojimas <i>intracranial injury</i>	S06	17	209	2	26	3	7	48
Kaklo ir krūtinės sužalojimai <i>Injuries to the neck and thorax</i>	S10-S29	42	28	9	7	9	15	14
iš jų: <i>of which</i>								
širdies sužalojimas <i>injury of heart</i>	S26	4	1	-	-	1	1	1
kitų ir nepatikslingų krūtinės ąstos organų sužalojimas <i>injury of other and unspecified intrathoracic organs</i>	S27	8	8	-	4	2	4	3
Pilvo, juosmens, stuburo juosmeninės dalies sužalojimai <i>Injuries to the abdomen, lower back, lumbar spine and pelvis</i>	S30-S39	16	25	2	4	-	7	9
iš jų: <i>of which</i>								
pilvo ertmės ir dubens organų sužalojimai <i>injuries of intra-abdominal and pelvic organs</i>	S36-S37	12	7	1	2	-	6	7
Pečių lanko ir rankos sužalojimai <i>injuries to the shoulder and arm</i>	S40-S69	-	7	1	1	5	-	3
Klubų ir kojų sužalojimai <i>Injuries to the hip and leg</i>	S70-S99	1	154	1	29	-	-	2
iš jų: <i>of which</i>								
šlaunikaulio lūžimas <i>fracture of femur</i>	S72	1	152	-	27	-	-	-
Traumos apimančios keletą kūno sričių <i>Injuries involving multiple body regions</i>	T00-T07	64	13	4	1	15	10	17
Kūno nepatikslingos srities sužalojimas <i>Injury of unspecified body region</i>	T08-T14	-	1	1	1	-	-	-
Asfiksija <i>Asphyxiation</i>	T71	-	-	1	-	459	3	25

3.2. Pagrindinės mirties priežasties ir nurodytų* dauginių mirties priežasčių santykis pagal mirties priežastis ir lytį 2022 m.

3.2. Proportion of underlying cause of death and mentioned* multiple causes of death by causes of death and sex, 2022

Mirties priežastys (TLK-10-AM) Cause of death (ICD-10-AM)	Kodai Codes	Pagrindinė mirties priežastis Underlying cause of death			Dauginės mirties priežastys Multiple causes of death			PMP/DMP proc. ** UCD/MCD (%) **		
		Vyrai Males	Moterys Females	Iš viso Total	Vyrai Males	Moterys Females	Iš viso Total	Vyrai Males	Moterys Females	Iš viso Total
Infekcinės ir parazitinės ligos Infectious and parasitic diseases	A00-B99	390	330	720	2843	2626	5469	13,7	12,6	13,2
Piktybiniai navikai Malignant neoplasms	C00-C96	4278	3621	7899	8091	6854	14945	52,9	52,8	52,9
Kiti, in situ, gerybiniai, nepatiksinti ir nežinomos eigos navikai In situ neoplasms, benign neoplasms and neoplasms of uncertain or unknown behaviour	D00-D48	103	120	223	309	368	677	33,3	32,6	32,9
Kraujo ir kraujodaros organų ligos Diseases of the blood and blood-forming organs	D50-D89	33	32	65	1816	2051	3867	1,8	1,6	1,7
Endokrininės, mitybos ir medžiagų apykaitos ligos Endocrine, nutritional and metabolic diseases	E00-E89	277	419	696	6066	7413	13479	4,6	5,7	5,2
Psichikos ir elgesio sutrikimai Mental and behavioural disorders	F00-F99	156	324	480	1633	2936	4569	9,6	11,0	10,5
Nervų sistemos ligos Diseases of the nervous system	G00-G99	371	461	832	3096	3709	6805	12,0	12,4	12,2
Akies ir ausies ligos Diseases of the eye and ear	H00-H95	-	-	-	167	226	393	-	-	-
Kraujotakos sistemos ligos Diseases of the circulatory system	I00-I99	9410	13093	22503	42437	58144	100581	22,2	22,5	22,4
Kvėpavimo sistemos ligos Diseases of the respiratory system	J00-J99	742	420	1162	10450	8923	19373	7,1	4,7	6,0
Virškinimo sistemos ligos Diseases of the digestive system	K00-K93	1153	1053	2206	3937	3642	7579	29,3	28,9	29,1
Odos ir poodžio ligos Diseases of the skin and subcutaneous tissue	L00-L99	20	23	43	496	899	1395	4,0	2,6	3,1
Jungiamojo audinio ir raumenų bei skeleto ligos Diseases of the musculoskeletal system and connective tissue	M00-M99	36	62	98	515	918	1433	7,0	6,8	6,8
Lyties ir šlapimo sistemos ligos Diseases of the genitourinary system	N00-N99	135	181	316	4686	5492	10178	2,9	3,3	3,1
Perinatalinio laikotarpio ligos Diseases of the perinatal period	P00-P96	14	13	27	68	64	132	20,6	20,3	20,5
Igimtos formavimosi ydos, deformacijos ir chromosomų anomalijos Congenital malformations, deformations and chromosomal abnormalities	Q00-Q99	29	23	52	84	48	132	34,5	47,9	39,4
Simptomai, nepatiksintos ir nežinomos mirties priežastys Symptoms and ill-defined conditions	R00-R99	392	228	620	6697	6689	13386	5,9	3,4	4,6
Traumos, apsinuodijimai ir kiti išorinių mirties priežasčių padariniai Injury, poisoning and certain other consequences of external causes	S00-T98	-	-	-	2830	1666	4496	-	-	-
Mirtingumo išorinės priežastys External causes of death	V00-Y89	1658	678	2336	2202	1387	3589	75,3	48,9	65,1
COVID-19	U07.1- U07.2	1260	1346	2606	1892	2047	3939	66,6	65,8	66,2

* Nurodytų – reiškia kiek kartų liga ar ligų klasė yra įrašyta mediciniuose mirties liudijimuose.

* Mentioned refers to the number of times that a certain disease (or a group of diseases) occurs on medical death certificates.

** Pagrindinė mirties priežastis (PMP) – Underlying cause of death (UCD)

** Dauginės mirties priežastys (DMP) – Multiple causes of death (MCD)

3.3. Mirties atvejų skaičius pagal pagrindinę mirties priežastį ir mediciniame mirties liudijime įrašytų mirties priežasčių skaičių 2022 m.

3.3. Number of death cases by underlying cause of death and the number of causes of death mentioned on a medical death certificate, 2022

Pagrindinė mirties priežastis (TLK-10-AM) Underlying cause of death (ICD-10)-AM	Kodai Codes	Mediciniame mirties liudijime įrašytų mirties priežasčių skaičius Number of causes of death mentioned on a medical death certificate						Mirties atvejų skaičius Iš viso Number of death cases Total
		1	2	3	4	5	>=6	
Infekcinės ir parazitinės ligos <i>Infectious and parasitic diseases</i>	A00-B99	10	26	72	102	86	424	720
Piktybiniai navikai <i>Malignant neoplasms</i>	C00-C96	258	1477	1320	1293	1045	2506	7899
Kiti, in situ, gerybiniai, nepatiksinti ir nežinomos eigos navikai <i>In situ neoplasms, benign neoplasms and neoplasms of uncertain or unknown behaviour D00-D48</i>	D00-D48	2	28	31	30	30	102	223
Kraujo ir kraujodaros organų ligos <i>Diseases of the blood and blood-forming organs</i>	D50-D89	-	2	8	7	12	36	65
Endokrininės, mitybos ir medžiagų apykaitos ligos <i>Endocrine, nutritional and metabolic diseases</i>	E00-E89	8	45	80	125	116	322	696
Psichikos ir elgesio sutrikimai <i>Mental and behavioural disorders</i>	F00-F99	11	51	85	76	61	196	480
Nervų sistemos ligos <i>Diseases of the nervous system</i>	G00-G99	25	132	134	149	119	273	832
Akies ir ausies ligos <i>Diseases of the eye and ear</i>	H00-H95	-	-	-	-	-	-	-
Kraujotakos sistemos ligos <i>Diseases of the circulatory system</i>	I00-I99	1052	4009	3784	3423	2905	7330	22503
Kvėpavimo sistemos ligos <i>Diseases of the respiratory system</i>	J00-J99	30	101	226	209	173	423	1162
Virškinimo sistemos ligos <i>Diseases of the digestive system</i>	K00-K93	44	216	309	358	290	989	2206
Odos ir poodžio ligos <i>Diseases of the skin and subcutaneous tissue</i>	L00-L99	-	3	7	9	2	22	43
Jungiamojo audinio ir raumenų bei skeleto ligos <i>Diseases of the musculoskeletal system and connective tissue</i>	M00-M99	2	4	8	10	12	62	98
Lyties ir šlapimo sistemos ligos <i>Diseases of the genitourinary system</i>	N00-N99	13	30	46	47	48	132	316
Perinatalinio laikotarpio ligos <i>Diseases of the perinatal period</i>	P00-P96	-	16	4	-	-	7	27
Įgimtos formavimosi ydos, deformacijos ir chromosomų anomalijos <i>Congenital malformations, deformations and chromosomal abnormalities</i>	Q00-Q99	2	8	6	5	12	19	52
Simptomai, nepatiksintos ir nežinomos mirties priežastys <i>Symptoms and ill-defined conditions</i>	R00-R99	603	16	1	-	-	-	620
Mirtingumo išorinės priežastys <i>External causes of death</i>	V00-Y89	2	1135	282	255	169	493	2336
COVID-19	U07.1- U07.2	9	41	132	267	387	1770	2606
Iš viso All causes	A00-Y89	2071	7340	6535	6365	5467	15106	42884

3.4. Nurodytų* mirties priežasčių skaičius pagal pagrindinę mirties priežastį ir dauginės mirties priežastis 2022 m.

3.4. The number of mentioned* diseases by underlying cause of death and multiple causes of death, 2022

Pagrindinė mirties priežastis (TLK-10-AM) Underlying cause of death (ICD-10-AM)	Dauginės mirties priežastys (TLK-10-AM) - Multiple causes of death (ICD-10-AM)																
	Infekcinės ir parazitinės ligos Infectious and parasitic diseases A00-B99	Piktybiniai navikai Malignant neoplasms C00-C96	Kraujo ir kraujodaros organų ligos Diseases of the blood and blood-forming organs D50-D89	Endokrininės, mitybos ir medžiagų apykaitos ligos Endocrine, nutritional and metabolic diseases E00-E89	Psichikos ir elgesio sutrikimai Mental and behavioural disorders F00-F99	Nervų sistemos bei jutimo organų ligos Nervous and sense organs diseases G00-H95	Kraujotakos sistemos ligos Diseases of the circulatory system I00-I99	Kvėpavimo sistemos ligos Diseases of the respiratory system J00-J99	Virškinimo sistemos ligos Diseases of the digestive system K00-K93	Odos ir poodžio ligos Diseases of the skin and subcutaneous tissue L00-L99	Jungiamojo audinio ir raumenų bei skeleto ligos Diseases of the musculoskeletal system and connective tissue M00-M99	Lyties ir šlapimo sistemos ligos Diseases of the genitourinary system N00-N99	Simptomai, nepatikslingos ir nežinomos mirties priežastys Symptoms and ill-defined conditions R00-R99	Mirtingumo išorinės priežastys External causes of death V00-Y89	COVID-19 U07.1-U07.2	Traumos, apsinuodijimai ir kiti išorinių mirties priežasčių padariniai Injury, poisoning and certain other consequences of external causes S00-T98	Kitos mirties priežastys Other causes of death
Infekcinės ir parazitinės ligos Infectious and parasitic diseases A00-B99	1010	39	102	307	91	96	1318	520	167	64	38	400	511	29	25	30	8
Piktybiniai navikai Malignant neoplasms C00-C96	869	13285	1205	5477	199	595	7328	2334	1056	77	177	1421	4023	67	276	78	85
Kraujo ir kraujodaros organų ligos Diseases of the blood and blood- forming organs D50-D89	28	7	107	21	7	2	138	39	16	4	1	25	44	1	2	1	2
Endokrininės, mitybos ir medžiagų apykaitos ligos Endocrine, nutritional and metabolic diseases E00-E89	179	18	72	1073	54	68	1673	311	66	51	24	387	244	25	23	27	6
Psichikos ir elgesio sutrikimai Mental and behavioural disorders F00-F99	55	11	27	119	537	59	1108	190	14	57	25	136	191	19	22	26	3
Nervų sistemos bei jutimo organų ligos Nervous and sense organs diseases G00-H95	132	29	47	160	160	1169	1252	456	39	89	27	185	374	33	26	43	6
Kraujotakos sistemos ligos Diseases of the circulatory system I00-I99	1274	1011	1157	4142	2719	4317	74055	7432	1132	777	789	4789	4326	719	673	804	240
Kvėpavimo sistemos ligos Diseases of the respiratory system J00-J99	282	49	71	251	87	61	2081	2360	84	36	28	286	368	21	21	25	8

Pagrindinė mirties priežastis (TLK-10-AM) Underlying cause of death (ICD-10-AM)	Dauginės mirties priežastys (TLK-10-AM) - Multiple causes of death (ICD-10-AM)																
	Infekcinės ir parazitinės ligos A00-B99	Piktybiniai navikai Malignant neoplasms C00-C96	Kraujo ir kraujodaros organų ligos Diseases of the blood and blood-forming organs D50-D89	Endokrininės, mitybos ir medžiagų apykaitos ligos Endocrine, nutritional and metabolic diseases E00-E89	Psichikos ir elgesio sutrikimai Mental and behavioural disorders F00-F99	Nervų sistemos bei jutimo organų ligos Nervous and sense organs diseases G00-H95	Kraujotakos sistemos ligos Diseases of the circulatory system I00-I99	Kvėpavimo sistemos ligos Diseases of the respiratory system J00-J99	Virškinimo sistemos ligos Diseases of the digestive system K00-K93	Odos ir poodžio ligos Diseases of the skin and subcutaneous tissue L00-L99	Jungiamojo audinio ir raumenų bei skeleto ligos Diseases of the musculoskeletal system and connective tissue M00-M99	Lyties ir šlapimo sistemos ligos Diseases of the genitourinary system N00-N99	Simptomai, nepatikslingos ir nežinomos mirties priežastys Symptoms and ill-defined conditions R00-R99	Mirtingumo išorinės priežastys External causes of death V00-Y89	COVID-19 U07.1-U07.2	Traumos, apsinuodijimai ir kiti išorinių mirties priežasčių padariniai Injury, poisoning and certain other consequences of external causes S00-T98	Kitos mirties priežastys Other causes of death
Virškinimo sistemos ligos Diseases of the digestive system K00-K93	716	107	561	606	168	201	2766	843	4590	31	48	609	1438	59	98	65	18
Odos ir poodžio ligos Diseases of the skin and subcutaneous tissue L00-L99	36	0	10	21	1	1	51	14	6	59	5	16	39	4	7	4	0
Jungiamojo audinio ir raumenų bei skeleto ligos Diseases of the musculoskeletal system and connective tissue M00-M99	58	3	17	28	14	14	193	54	13	16	123	72	48	5	4	5	1
Lyties ir šlapimo sistemos ligos Diseases of the genitourinary system N00-N99	118	23	44	94	17	28	438	118	51	19	16	632	171	7	17	7	10
Simptomai, nepatikslingos ir nežinomos mirties priežastys Symptoms and ill-defined conditions R00-R99	0	0	0	0	0	0	97	1	0	0	0	0	268	0	0	0	1
Mirtingumo išorinės priežastys External causes of death V00-Y89	135	41	91	158	102	193	1293	570	126	33	26	183	503	2431	50	3386	8
COVID-19 U07.1-U07.2	617	356	247	898	358	333	6428	3990	194	65	95	962	571	71	2700	83	47
Kitos mirties priežastys Other causes of death	54	8	74	74	25	64	434	155	41	10	8	77	133	6	12	6	498
Iš viso Total	5563	14987	3832	13429	4539	7201	100653	19387	7595	1388	1430	10180	13252	3497	3956	4590	941

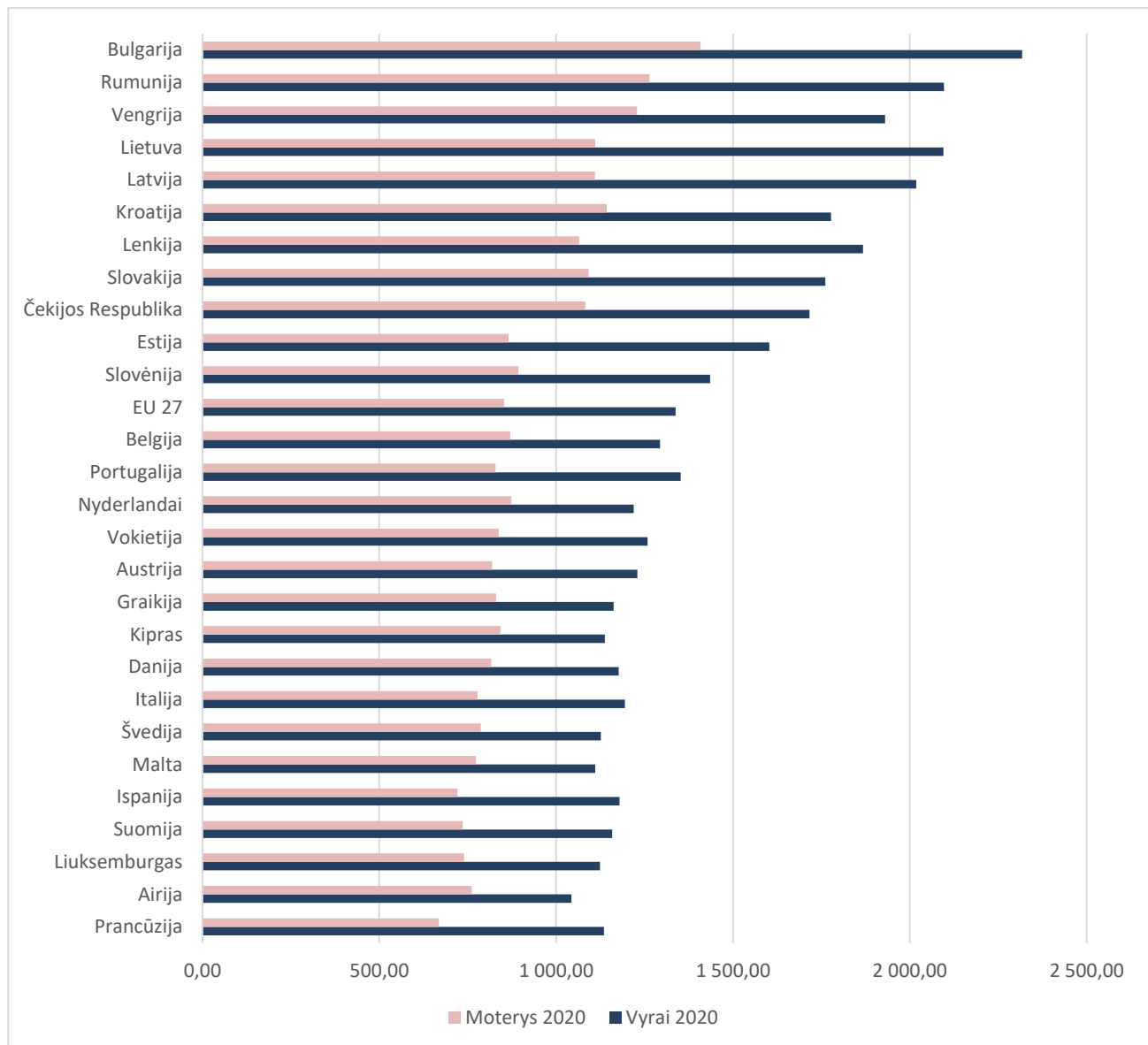
* Nurodytų – reiškia kiek kartų liga ar ligų klasė yra įrašyta mediciniuose mirties liudijimuose.

* Mentioned refers to the number of times that a certain disease (or a group of diseases) occurs on medical death certificates.

4. Mirties priežastys Europos Sąjungos valstybėse narėse

4. Causes of death in the European Union member states

Lietuvos gyventojų standartizuotas mirtingumo rodiklis (mirusiųjų skaičius 100 000 gyventojų pagal naują Europos standartą) 2020 m. buvo 1,4 karto didesnis už Europos Sąjungos (toliau – ES) valstybių narių vidurkį (4.1 pav.).



4.1. Standartizuoti mirtingumo rodikliai 2020 m. (Mirusiųjų skaičius 100 000 gyventojų pagal naują Europos standartą). Eurostato duomenų bazė (2023 m. birželio 12 d.)

Mirties priežasčių struktūra Lietuvoje ir ES valstybėse narėse skiriasi nedaug. Dažniausios mirties priežastys yra šios: kraujotakos sistemos ligos, piktybiniai navikai ir išorinės mirties priežastys. Daugelyje ES valstybių narių trečioje vietoje yra mirtingumas nuo kvėpavimo sistemos ligų. Mirtingumo rodiklis Lietuvoje nuo kraujotakos sistemos ligų yra vienas didžiausių tarp ES valstybių narių. Standartizuotas mirtingumo rodiklis nuo piktybinių navikų Lietuvoje nedaug skiriasi nuo ES valstybių narių vidurkio. Mirtingumas nuo išorinių mirties priežasčių Lietuvoje yra didžiausias ES.

4.1. Standartizuoti mirtingumo rodikliai pagal lytį

4.1. Age-adjusted death rates by sex

Mirusiųjų skaičius 100 000 gyventojų pagal atnaujintą Europos standartą
Deaths per 100 000 updated European standard population

Šalis	Viso - Total			Vyrai - Males			Moterys - Females			Country
	2017	2018	2019	2017	2018	2019	2017	2018	2019	
ES 27	994,75	968,70	1 061,41	1 244,85	1 211,43	1 337,86	806,89	785,32	853,02	EU 27
Airija	921,37	880,93	891,88	1 087,58	1 046,49	1 043,16	784,54	744,21	761,83	Ireland
Austrija	944,39	919,86	993,92	1 160,43	1 128,08	1 229,83	784,63	765,56	819,09	Austria
Belgija	944,18	910,45	1 050,91	1 160,61	1 116,28	1 293,97	785,13	758,22	870,67	Belgium
Bulgarija	1 588,58	1 565,02	1 786,72	1 997,75	1 976,49	2 317,35	1 286,14	1 261,25	1 408,01	Bulgaria
Čekijos Respublika	1 212,28	1 182,44	1 347,30	1 514,23	1 487,57	1 716,33	990,73	961,64	1 082,84	Czech Republic
Danija	1 023,86	978,09	970,33	1 238,25	1 176,52	1 177,00	866,01	827,27	816,87	Denmark
Estija	1 180,61	1 126,97	1 142,08	1 665,70	1 581,89	1 602,71	897,79	856,77	865,38	Estonia
Graikija	930,10	946,18	982,37	1 108,25	1 117,24	1 162,22	778,66	799,81	830,25	Greece
Ispanija	825,03	790,50	918,85	1 058,31	1 015,65	1 179,61	647,90	619,20	721,26	Spain
Italija	829,92	829,25	953,42	1 031,55	1 031,11	1 194,59	685,91	685,17	777,30	Italy
Kipras	944,02	970,26	979,86	1 100,37	1 124,02	1 137,52	811,50	834,63	841,93	Cyprus
Kroatija	1 331,49	1 289,19	1 404,77	1 688,78	1 619,40	1 777,25	1 081,41	1 054,51	1 143,44	Croatia
Latvija	1 463,62	1 399,03	1 445,21	2 035,84	1 954,97	2 018,22	1 126,29	1 076,66	1 110,07	Latvia
Lenkija	1 248,88	1 210,25	1 393,13	1 641,82	1 585,92	1 867,90	970,94	941,51	1 064,80	Poland
Lietuva	1 377,01	1 314,12	1 482,00	1 928,06	1 842,21	2 094,71	1 047,67	995,86	1 110,54	Lithuania
Liuksemburgas	878,67	843,94	905,11	1 087,48	1 037,56	1 124,32	725,87	701,86	739,99	Luxembourg
Malta	902,22	864,26	926,27	1 084,88	1 032,81	1 110,77	762,45	735,50	773,83	Malta
Nyderlandai	966,86	934,85	1 020,55	1 134,13	1 099,30	1 219,30	843,21	814,39	873,85	Netherlands
Portugalija	992,52	965,70	1 044,03	1 291,82	1 254,81	1 352,57	784,47	765,47	828,83	Portugal
Prancūzija	817,77	805,84	863,46	1 067,79	1 049,63	1 135,08	637,67	629,40	668,46	France
Rumunija	1 474,02	1 427,23	1 621,57	1 854,13	1 797,24	2 096,51	1 179,09	1 137,67	1 264,02	Romania
Slovakija	1 308,74	1 249,23	1 365,47	1 664,01	1 592,22	1 761,24	1 059,76	1 005,66	1 092,38	Slovakia
Slovėnija	984,92	962,24	1 112,42	1 281,60	1 224,88	1 435,85	787,10	773,27	893,79	Slovenia
Suomija	944,45	913,14	916,64	1 192,56	1 157,58	1 158,77	762,22	735,44	735,53	Finland
Švedija	897,29	848,06	934,38	1 063,86	1 007,05	1 126,87	770,72	727,45	786,83	Sweden
Vengrija	1 438,46	1 406,04	1 512,75	1 843,56	1 787,40	1 930,49	1 164,06	1 145,29	1 229,04	Hungary
Vokietija	1 030,19	994,02	1 020,38	1 262,09	1 218,57	1 258,60	853,50	821,18	837,16	Germany

Eurostato duomenų bazė (2023 m. birželio 12 d.)
Eurostat's database (12 June 2023)

4.2. Standartizuoti mirtingumo rodikliai pagal pagrindines mirties priežastis 2020 m. (Mirusiųjų skaičius 100 000 gyventojų pagal atnaujintą Europos standartą).

4.2. Age-adjusted death rates by major causes of death, 2020) (Deaths per 100 000 updated European standard population)

Šalis	Piktybiniai navikai Malignant neplasms C00-C96			Kraujotakos sistemos ligos Diseases of the circulatory system I00-I99			Kvėpavimo sistemos ligos Diseases of the respiratory system J00-J98			Virškinimo sistemos ligos Diseases of the digestive system K00-K93			Išorinės mirties priežastys External causes of death V01-Y89			Country
	Iš viso Total	Vyrai Males	Moterys Females	Iš viso Total	Vyrai Males	Moterys Females	Iš viso Total	Vyrai Males	Moterys Females	Iš viso Total	Vyrai Males	Moterys Females	Iš viso Total	Vyrai Males	Moterys Females	
ES 27	242,24	318,26	188,14	343,96	413,65	288,88	70,94	100,91	51,65	41,99	54,36	31,43	46,55	67,26	28,92	EU 27
Airija	255,45	300,94	219,56	245,30	294,51	200,40	91,95	104,33	82,25	29,79	32,67	27,24	38,52	52,29	25,61	Ireland
Austrija	230,54	295,01	185,46	360,98	431,83	307,61	53,87	72,85	41,65	35,19	43,63	27,25	54,44	77,80	35,48	Austria
Belgija	223,18	286,61	178,24	217,88	263,48	182,47	86,76	120,13	65,79	40,98	49,40	33,82	60,47	81,02	42,44	Belgium
Bulgarija	245,33	340,34	181,93	1 119,67	1 379,38	934,30	84,05	123,95	56,78	56,33	84,86	33,09	35,77	57,16	17,47	Bulgaria
Čekijos Respublika	267,20	355,47	207,77	555,16	671,42	468,07	85,71	123,69	61,69	49,26	64,20	36,29	56,42	84,77	32,68	Czech Republic
Danija	271,04	327,13	231,88	207,38	266,14	162,86	101,33	125,87	86,91	39,91	47,76	33,11	38,98	53,48	26,66	Denmark
Estija	265,03	412,03	190,90	560,24	720,87	460,70	37,19	70,69	20,57	55,85	82,41	34,45	71,18	119,88	33,23	Estonia
Graikija	240,76	326,02	172,82	335,13	380,76	294,26	90,18	107,49	76,79	26,07	31,05	21,72	37,76	53,15	23,58	Greece
Ispanija	214,51	300,60	150,47	217,82	265,63	178,96	77,21	115,22	52,69	40,41	51,57	31,18	30,72	45,02	18,47	Spain
Italija	227,01	294,50	179,08	281,14	335,02	241,30	70,98	103,15	51,26	29,76	37,48	23,65	32,57	45,07	22,41	Italy
Kipras	205,55	270,85	152,07	287,76	318,15	257,43	98,40	118,36	82,86	31,10	35,92	26,76	42,16	55,23	30,53	Cyprus
Kroatija	303,87	429,33	221,83	590,92	675,30	524,23	54,27	87,68	36,47	47,42	66,93	32,45	65,08	90,58	43,15	Croatia
Latvija	296,52	451,30	221,92	783,53	1 021,90	637,97	35,85	69,95	18,60	49,60	66,94	37,24	74,20	129,30	31,56	Latvia
Lenkija	279,72	382,57	216,10	523,79	656,86	429,59	84,96	131,14	58,46	51,68	69,64	36,20	55,68	89,40	25,58	Poland
Lietuva	276,47	430,59	195,86	793,47	1 037,17	644,06	41,22	80,63	20,54	73,62	99,11	53,22	87,39	148,41	40,09	Lithuania
Liuksemburgas	203,11	247,77	173,45	224,43	288,08	175,77	68,42	93,15	52,52	42,18	59,17	28,55	45,44	56,88	35,30	Luxembourg
Malta	212,47	275,44	166,87	286,04	325,56	244,76	101,67	143,65	74,04	32,79	35,20	29,36	28,86	34,19	22,63	Malta
Nyderlandai	261,26	319,48	220,63	219,67	264,96	184,67	64,30	83,53	53,03	29,62	34,37	25,55	56,23	64,69	47,69	Netherlands
Portugalija	240,46	346,41	167,05	285,00	340,66	244,41	94,51	137,53	69,44	43,53	59,09	31,65	45,39	68,35	27,42	Portugal
Prancūzija	226,57	303,40	171,76	167,68	220,17	130,67	48,51	70,56	34,95	33,29	44,57	24,19	54,01	77,91	34,83	France
Rumunija	260,34	360,68	188,60	918,16	1 105,08	777,85	115,31	170,06	75,83	79,92	114,95	50,08	46,97	78,70	18,83	Romania
Slovakija	301,78	421,74	227,74	607,09	741,13	510,50	94,86	141,41	68,33	64,47	90,53	43,32	58,04	88,40	32,49	Slovakia
Slovėnija	290,66	399,15	219,74	377,11	437,47	330,75	38,59	63,53	25,78	43,20	57,47	33,07	83,59	113,45	59,54	Slovenia
Suomija	211,35	266,51	173,56	306,77	412,92	231,03	28,36	45,80	17,18	42,53	55,71	29,74	56,64	88,26	30,87	Finland
Švedija	214,14	253,98	186,86	267,30	333,01	216,33	52,20	63,25	45,35	27,96	33,10	23,67	47,92	67,04	31,22	Sweden
Vengrija	320,87	432,39	251,92	731,41	884,65	622,64	75,13	106,45	56,44	64,79	89,85	44,59	53,87	86,55	29,70	Hungary
Vokietija	240,28	303,12	194,96	348,27	419,87	292,03	63,18	86,55	47,56	44,55	55,28	35,02	44,88	62,96	30,28	Germany

Eurostato duomenų bazė (2023 m. birželio 12 d.)

Eurostat's database (12 June 2023)

4.3. Standartizuoti mirtingumo rodikliai pagal pagrindines išorines mirties priežastis 2020 m. (Mirusiųjų skaičius 100 000 gyventojų pagal atnaujintą Europos standartą)

4.3. Age-adjusted death rates by major external causes of death, 2020 (Deaths per 100 000 updated European standard population)

Šalis	Transporto įvykiai Transport accidents V01-V99			Nukritimai Falls W00-W19			Atsitiktinis apsinuodijimas Accidental poisoning X40-X49			Tyčinis susižalojimas Intentional self-harm X60-X84			Psikėsinimas Assault X85-Y09			Country
	Iš viso Total	Vyrai Males	Moterys Females	Iš viso Total	Vyrai Males	Moterys Females	Iš viso Total	Vyrai Males	Moterys Females	Iš viso Total	Vyrai Males	Moterys Females	Iš viso Total	Vyrai Males	Moterys Females	
ES 27	4,92	8,04	2,02	12,30	16,06	9,59	10,24	16,85	4,48	2,29	3,50	1,12	0,66	0,89	0,43	EU 27
Airija	2,44	4,04	0,93	7,32	8,81	6,07	9,62	14,18	5,20	8,85	11,63	6,18	0,15	0,23	0,07	Ireland
Austrija	4,24	6,80	1,83	10,98	15,04	8,02	11,68	19,89	4,91	0,35	0,42	0,28	0,42	0,35	0,48	Austria
Belgija	4,35	6,94	1,93	14,75	18,04	12,44	15,24	23,16	8,11	1,83	2,68	0,98	0,72	0,94	0,49	Belgium
Bulgarija	6,40	10,31	2,68	6,68	8,94	4,70	8,04	14,14	3,07	1,44	2,44	0,56	0,72	0,98	0,49	Bulgaria
Čekijos Respublika	6,44	10,20	2,90	6,65	10,00	4,03	11,53	20,50	3,92	3,60	5,34	1,87	0,59	0,62	0,55	Czech Republic
Danija	3,54	5,73	1,63	13,21	16,28	11,31	10,01	14,93	5,58	3,79	5,49	2,06	0,62	0,95	0,29	Denmark
Estija	5,27	8,59	2,71	12,95	20,27	8,19	16,28	29,32	6,31	12,49	21,02	4,77	3,19	5,03	1,43	Estonia
Graikija	6,27	11,07	1,76	9,98	10,91	9,06	4,03	6,86	1,51	2,58	4,32	0,86	0,74	1,07	0,43	Greece
Ispanija	3,51	5,93	1,27	6,63	8,87	4,92	7,87	12,46	3,91	2,21	3,29	1,13	0,59	0,78	0,41	Spain
Italija	4,02	6,79	1,49	5,99	8,28	4,46	5,61	9,38	2,29	0,79	1,15	0,43	0,35	0,42	0,28	Italy
Kipras	6,42	11,68	1,96	6,78	8,51	5,38	3,45	5,36	1,64	0,61	0,84	0,40	1,43	2,01	0,86	Cyprus
Kroatija	7,48	12,15	3,05	28,94	33,98	24,90	13,19	22,89	5,51	1,95	3,18	0,72	0,97	1,00	0,83	Croatia
Latvija	8,45	13,20	4,41	7,98	14,30	4,47	15,59	29,93	4,74	6,47	10,25	2,83	3,50	5,38	1,88	Latvia
Lenkija	9,87	16,21	3,98	14,63	19,22	10,90	11,92	21,95	3,01	4,27	7,24	1,46	0,58	0,86	0,30	Poland
Lietuva	7,86	12,20	4,24	17,05	26,36	11,42	21,25	38,00	8,02	8,74	15,35	3,06	2,47	4,16	1,04	Lithuania
Liuksemburgas	3,63	4,75	2,60	13,58	14,64	12,78	9,99	16,66	4,43	2,78	3,17	2,35	0,30	0,58	0,00	Luxembourg
Malta	2,62	3,97	1,16	11,64	14,59	9,54	3,98	5,06	2,72	1,22	1,85	0,46	0,98	1,59	0,30	Malta
Nyderlandai	4,02	6,43	1,94	29,43	29,79	28,65	10,48	14,51	6,65	1,42	2,17	0,67	0,61	0,72	0,50	Netherlands
Portugalija	6,28	11,25	1,98	8,57	12,41	6,00	8,48	14,90	3,37	0,90	1,37	0,49	0,80	1,04	0,57	Portugal
Prancūzija	3,25	5,31	1,36	11,11	14,84	8,68	13,47	21,84	6,38	2,14	3,02	1,37	0,73	1,12	0,35	France
Rumunija	11,11	17,82	4,93	9,02	15,37	3,76	9,04	16,64	2,38	2,66	4,05	1,38	1,47	2,00	0,95	Romania
Slovakija	6,52	10,79	2,51	10,51	14,92	7,32	6,88	13,09	1,78	2,25	3,78	0,83	0,59	0,92	0,41	Slovakia
Slovėnija	6,02	9,71	2,57	46,21	54,74	40,74	17,01	29,70	6,19	2,52	3,36	1,61	0,73	0,45	1,02	Slovenia
Suomija	4,67	7,96	1,66	19,10	29,76	12,80	12,95	19,55	6,85	8,57	13,23	3,83	1,31	2,05	0,57	Finland
Švedija	2,63	4,24	1,08	10,15	13,73	7,73	11,91	17,30	6,73	5,13	7,67	2,50	1,26	1,99	0,48	Sweden
Vengrija	6,51	10,56	3,06	18,02	26,06	13,20	17,08	30,39	7,18	1,04	1,78	0,36	0,92	1,25	0,59	Hungary
Vokietija	3,63	5,79	1,63	17,65	22,95	14,26	10,30	16,60	4,84	1,44	2,20	0,68	0,44	0,48	0,40	Germany

Eurostato duomenų bazė (2023 m. birželio 12 d.) Eurostat's database (12 June 2023)

Summary in English

Causes of death

In 2022, 42 884 deaths were registered – 22 427 for females and 20 457 for males. In absolute numbers this was a decrease by 10.2 percent since 2021. The total death rate was 1484.8 per 100 000 women and 1548.4 per 100 000 men.

The most common cause of death for both genders was diseases of the circulatory system, which was the underlying cause of death for 58.4 percent of female deaths and for 46 percent of male in 2022. In 2022 mortality from diseases of the circulatory system was 794.7 per 100 000 average population. The largest percentage of deaths due to circulatory system diseases was caused by ischaemic heart disease (61.3 percent for males and 58.4 percent for females) and cerebrovascular diseases (21.2 percent for males and 26.3 percent for females). The second most frequent cause of death was malignant neoplasms (20.9 percent for males and 16.1 percent for females). In 2022 mortality from malignant neoplasms was 279 per 100 000 average population. From all males deceased from malignant neoplasms 20.1 percent died from trachea, bronchus and lung cancer, 11.7 percent from prostate and 7.6 percent from stomach cancer, among females 15.3 percent died from breast cancer, 8.1 percent from colon cancer and 7.8 percent pancreas cancer. The third most frequent cause of death was Covid -19 (it accounted for 6.1 percent of all deaths). In 2022 mortality from Covid-19 disease was 92 per 100 000 average population. 5.4 percent of all death was caused by external causes. In 2022 the number of deaths caused by external causes decreased by 3.6 percent compared to the year 2021. 2.4 times more males died due to external causes than of females in 2022. In 2022, 527 persons died due to suicides (22.6 percent of all external causes). In 2022 the number of suicides per 100 000 average population was 18.6 (32.2 for males and 6.7 for females).

In 2022 the number of deaths under 1 year was 67 of which 45 were newborns aged 0-27 days, i.e. 67.2 percent of all infant deaths. In 2022 the biggest share of infant deaths was caused by diseases of the perinatal period – 40.3 percent and congenital anomalies – 40.3 percent.

Contents, coverage and data processing

The publication “Causes of death 2022” was prepared using the data of The State Register of Death Cases and Their Causes. Lithuanian causes of death statistics covers all deaths of permanent residents of Lithuania.

The State Register of Death Cases and Their Causes was established according to the Law on the Establishment of Death of a Human Being, and on Critical Conditions. The State Register started collecting data in January 2010. Sources of causes of death data are: Medical death certificate, Perinatal death certificate and other documents. Medical death certificate form is based on the template provided by the World Health Organization (WHO). The causes of death are classified according to the International Statistical Classification of Diseases and Related Health Problems, Tenth Revision, Australian Modification (ICD-10-AM).

The main variables included in The State Register of Death Cases and Their Causes are personal identification number, sex, date of birth, date of death, place of residence, underlying cause of death, main injury, multiple causes of death, autopsy or not, place of death by categories.

Mirties priežastys 2022
Causes of death 2022

ISSN 1392-9186