

**Higienos instituto
Sveikatos informacijos
centras**

**Health Information Centre
of
Institute of Hygiene**

Mirties priežastys

Causes of death

2021

Vilnius, 2022

ISSN 1392-9186

Mirties priežastys 2021

Higienos instituto Sveikatos informacijos centras
Studentų g. 45A, Vilnius LT-08107 Lietuva
Tel. (8 5) 277 3304
Faksas (8 5) 262 4663
El.pastas institutas@hi.lt
www.hi.lt

Causes of death 2021

*Health Information Centre of Institute of Hygiene
Studentu 45A , Vilnius LT-08107 Lithuania
Phone +370 5 277 3304
Fax +370 5 262 4663
E-mail institutas@hi.lt
www.hi.lt*

Parengė Mirties atvejų ir jų priežasčių stebėsenos skyrius (2022 08 04)
Prepared by Death causes monitoring division (04 08 2022)

TURINYS
CONTENS

Ižanga	4
Introduction	4
Sąvokos	5
Definitions	5
1. Mirties priežastys Lietuvoje.....	7
<i>I. Causes of death in Lithuania</i>	<i>7</i>
1.1. Mirusiųjų skaičius pagal lytį (Lietuvos statistikos departamento duomenys).....	9
1.1. Deaths by sex (Data provided by Statistics Lithuania)	9
1.2. Mirusiųjų skaičius pagal lytį ir amžiaus grupes 2021 m. (Lietuvos statistikos departamento duomenys).....	9
1.2. Deaths by sex and age group, 2021 (Data provided by Statistics Lithuania)	9
1.3. Vidutinė tikėtina gyvenimo trukmė (Lietuvos statistikos departamento duomenys).....	10
1.3. Life expectancy at birth (Data provided by Statistics Lithuania).....	10
1.4. Mirusiųjų skaičius pagal lytį ir amžiaus grupes 2021 m.	10
1.4. Deaths by sex and age group, 2021	10
1.5. Mirusių kūdikių skaičius pagal amžių ir lytį 2021 m.	11
1.5. Infant deaths by sex and age, 2021	11
1.6. Mirusių kūdikių skaičius pagal amžių mieste ir kaime 2021 m.	11
1.6. Infant deaths by age in urban and rural areas, 2021	11
1.7. Mirtingumas pagal mirties priežastis	11
1.7. Mortality by cause of death	11
1.8. Mirusieji pagal mirties priežastis ir lytį 2021 m.	14
1.8. Deaths by cause of death and sex, 2021	14
1.9. Mirtingumas pagal mirties priežastis ir lytį 2021 m.	18
1.9. Mortality by cause of death and sex, 2021	18
1.10. Mirusieji pagal mirties priežastis, lytį ir amžiaus grupes 2021 m. Visi gyventojai.....	22
1.10. Deaths by cause of death, sex and age group, 2021. Total population.....	22
1.11. Mirusieji pagal mirties priežastis, lytį ir amžiaus grupes 2021 m. Miesto gyventojai	49
1.11. Deaths by cause of death, sex and age group, 2021. Urban population	49
1.12. Mirusieji pagal mirties priežastis, lytį ir amžiaus grupes 2021 m. Kaimo gyventojai	76
1.12. Deaths by cause of death, sex and age group, 2021. Rural population	76
1.13. Mirtingumas pagal mirties priežastis ir amžiaus grupes 2021 m. Visi gyventojai	102
1.13. Mortality by cause of death and age group, 2021. Total population.....	102
1.14. Mirtingumas pagal mirties priežastis ir amžiaus grupes 2021 m. Vyrai	105
1.14. Mortality by cause of death and age group, 2021. Males	105
1.15. Mirtingumas pagal mirties priežastis ir amžiaus grupes 2021 m. Moterys	108
1.15. Mortality by cause of death and age group, 2021. Females	108
1.16. Mirtingumas pagal mirties priežastis ir amžiaus grupes 2021 m. Miestas – iš viso.....	111
1.16. Mortality by cause of death and age group, 2021. Urban areas – total	111
1.17. Mirtingumas pagal mirties priežastis ir amžiaus grupes 2021 m. Miestas – vyrai.....	115
1.17. Mortality by cause of death and age group, 2021. Urban areas – males	115
1.18. Mirtingumas pagal mirties priežastis ir amžiaus grupes 2021 m. Miestas – moterys	118
1.18. Mortality by cause of death and age group, 2021. Urban areas – females.....	118
1.19. Mirtingumas pagal mirties priežastis ir amžiaus grupes 2021 m. Kaimas – iš viso.....	121
1.19. Mortality by cause of death and age group, 2021. Rural areas – total	121
1.20. Mirtingumas pagal mirties priežastis ir amžiaus grupes 2021 m. Kaimas – vyrai	124
1.20. Mortality by cause of death and age group, 2021. Rural areas – males	124
1.21. Mirtingumas pagal mirties priežastis ir amžiaus grupes 2021 m. Kaimas – moterys	127
1.21. Mortality by cause of death and age group, 2021. Rural areas – females	127
1.22. Standartizuoti mirtingumo rodikliai pagal lytį.....	131
1.22. Age-adjusted death rates by sex	131
1.23. Standartizuoti mirtingumo rodikliai pagal mirties priežastis ir lytį 2021 m. skaičiuoti pagal atnaujintą Europos standartą.....	131
1.23. Age-adjusted death rates by cause of death and sex calculated by the updated European standard population, 2021	131
1.24. 0-64 m amžiaus gyventojų standartizuoti mirtingumo rodikliai pagal mirties priežastis ir lytį skaičiuoti pagal atnaujintą Europos standartą	132
1.24. Age-adjusted death rates by cause of death and sex calculated by the updated European standard population, population aged 0-64	132
1.25. Mortality from external causes by sex and age group, 2021	133
1.26. Mirusiųjų skaičius nuo savižudybių (X60-X84) pagal lytį ir amžiaus grupes 2021 m.	138
1.26. Deaths due to suicide (X60-X84) by sex and age groups, 2021	138
1.27. Mirtingumas nuo savižudybių (X60-X84) pagal lytį ir amžiaus grupes 2021 m.	138
1.27. Mortality due to suicide (X60-X84) by sex and age groups, 2021	138
1.28. Mirtys nuo ligų, susijusių su alkoholio vartojimu, bei apsinuodijimas alkoholiu pagal lytį ir amžiaus grupes 2021 m.	139
1.28. Deaths from alcohol-related diseases or poisoning by alcohol, by sex and age, 2021	139
1.29. Mirtys nuo narkotinių ir psichotropinių medžiagų vartojimo bei apsinuodijimas narkotikais pagal lytį ir amžiaus grupes 2021 m.....	140

1.29. Deaths due to use to psychoactive substance or poisonings by narcotics, by sex and age, 2021	140
1.30. Mirusieji pagal mirties priežastis, mirties vietą ir atliktą autopsiją 2021 m.	141
1.30. Deaths by cause of death, place of death and performed autopsy, 2021	141
1.31. Negyvagimiai ir mirę 0-6 dienų kūdikiai pagal mirties priežastis 2021 m.	145
1.31. Stillbirths and deaths of 0-6 day newborns by cause of death, 2021	145
1.32. Mirę kūdikiai pagal mirties priežastis ir lytį 2021 m.	146
1.32. Infant deaths by cause of death and sex, 2021	146
1.33. Mirę kūdikiai pagal mirties priežastis mieste ir kaime 2021 m.	147
1.33. Infant deaths by cause of death in urban and rural areas, 2021	147
1.34. Mirę 1-17 metų amžiaus vaikai pagal mirties priežastis ir lytį 2021 m.	148
1.34. Deaths of children aged 1-17 by cause of death and sex, 2021	148
1.35. Mirę 1 - 17 metų amžiaus vaikai pagal mirties priežastis mieste ir kaime 2021 m.	149
1.35. Deaths of children aged 1-17 by cause of death in urban and rural areas, 2021	149
1.36. Mirusiųjų 0-74 m. amžiaus gyventojų skaičius nuo išvengiamų mirties priežasčių pagal EBPO ir Eurostato jungtinį sąrašą 2021 m.	150
1.36. Number of deaths due to an avoidable cause of death by OECD/Eurostat list, population aged 0-74, 2021	150
1.37. 0-74 m. amžiaus gyventojų mirtingumas nuo išvengiamų mirties priežasčių pagal EBPO ir Eurostato jungtinį sąrašą 2021 m.	153
1.37. Mortality due to an avoidable cause of death due to an avoidable cause of death by OECD/Eurostat list, population aged 0-74, 2021	153
1.38. Alkoholių ir acetono nustatymo mirusiųjų kraujyje 2021 m.	158
1.38. Alcohols and acetone findings in blood of deceased in 2021	158
1.39. Karboksihemoglobino nustatymo mirusiųjų kraujyje 2021 m.	158
1.39. Carboxyhemoglobin findings in blood of deceased in 2021	158
1.40. Narkotinių ir (ar) psichotropinių medžiagų bei vaistų ir kitų nuodingų medžiagų nustatymo mirusiųjų kraujyje 2021 m.	159
1.40. Drugs and (or) other psychotropic or other toxic substances findings in blood of deceased in 2021	159
2. Mirties priežastys savivaldybėse	161
2. Causes of death in municipalities	161
2.1. Mirusiųjų skaičius pagal lytį ir mirties priežastis apskrityse ir savivaldybėse 2021 m.	161
2.1. Deaths by sex and causes of death by county and municipality, 2021	161
2.2. Mirtingumas pagal lytį ir mirties priežastis apskrityse ir savivaldybėse 2021 m.	171
2.2. Mortality by sex and causes of death by county and municipality, 2021	171
2.3. Mirusieji pagal piktybinių navikų lokalizaciją apskrityse ir savivaldybėse 2021 m.	181
2.3. Deaths from malignant neoplasms location by county and municipality, 2021	181
2.4. Mirtingumas pagal piktybinių navikų lokalizaciją apskrityse ir savivaldybėse 2021 m.	182
2.4. Mortality by malignant neoplasms location by county and municipality, 2021	182
2.5. Standartizuoti mirtingumo rodikliai nuo išvengiamų mirties priežasčių pagal EBPO ir Eurostato jungtinį sąrašą apskrityse ir savivaldybėse 2016-2021 m.	184
2.5. Age-adjusted death rates due to an avoidable cause of death by OECD/Eurostat list, by county and municipality, 2016-2021	184
3. Dauginės mirties priežastys	196
3. Multiple causes of death	196
3.1. Mirusiųjų skaičius pagal išorines mirties priežastis ir jų sukeltas traumas 2021 m.	197
3.1. Number of deaths by external causes and nature of injury, 2021	197
3.2. Pagrindinės mirties priežasties ir nurodytų* dauginių mirties priežasčių santykis pagal mirties priežastis ir lytį 2021 m.	198
3.2. Proportion of underlying cause of death and mentioned* multiple causes of death by causes of death and sex, 2021	198
3.3. Mirties atvejų skaičius pagal pagrindinę mirties priežastį ir mediciniame mirties liudijime įrašytų mirties priežasčių skaičių 2021 m.	199
3.3. Number of death cases by underlying cause of death and the number of causes of death mentioned on a medical death certificate, 2021	199
3.4. Nurodytų* mirties priežasčių skaičius pagal pagrindinę mirties priežastį ir dauginės mirties priežastis 2021 m.	200
3.4. The number of mentioned* diseases by underlying cause of death and multiple causes of death, 2021	200
4. Mirties priežastys Europos Sąjungos valstybėse narėse	202
4. Causes of death in the European Union member states	202
4.1. Standartizuoti mirtingumo rodikliai pagal lytį	203
4.1. Age-adjusted death rates by sex	203
4.2. Standartizuoti mirtingumo rodikliai pagal pagrindines mirties priežastis 2019 m. (Mirusiųjų skaičius 100 000 gyventojų pagal atnaujintą Europos standartą).	204
4.2. Age-adjusted death rates by major causes of death, 2019) (Deaths per 100 000 updated European standard population)	204
4.3. Standartizuoti mirtingumo rodikliai pagal pagrindines išorines mirties priežastis 2019 m. (Mirusiųjų skaičius 100 000 gyventojų pagal atnaujintą Europos standartą)	205
4.3. Age-adjusted death rates by major external causes of death, 2019 (Deaths per 100 000 updated European standard population)	205
Summary in English	206

Įžanga

Introduction

Oficialioji mirties priežasčių statistika rengiama pagal Mirties atvejų ir jų priežasčių valstybės registro duomenis (duomenis renka ir tvarko Higienos instituto Sveikatos informacijos centro Mirties atvejų ir jų priežasčių stebėsenos skyrius). Mirties atvejų ir jų priežasčių valstybės registras (toliau – Registras) įsteigtas ir jo nuostatai patvirtinti Lietuvos Respublikos Vyriausybės 2009 m. liepos 8 d. nutarimu Nr. 709 „Dėl Mirties atvejų ir jų priežasčių valstybės registro įsteigimo ir jo nuostatų patvirtinimo“. Registro paskirtis – registruoti Registro objektą, rinkti, kaupti, apdoroti, sisteminti, saugoti ir teikti fiziniams ir juridiniams asmenims duomenis apie Registro objektą ir dokumentus, atlikti kitus Registro duomenų tvarkymo veiksmus, siekiant parengti oficialiąją statistinę informaciją apie Lietuvos Respublikos teritorijoje mirusių asmenų ir Lietuvos Respublikos piliečių, mirusių užsienyje, mirties atvejus ir jų priežastis. Registras veiklą pradėjo 2010 m. sausio 1 d.

Registre kaupiami duomenys iš medicininių mirties ir medicininių perinatalinės mirties liudijimų bei kitų mirties faktų liudijančių dokumentų. Lietuvoje naudojamo medicininio mirties liudijimo formos mirties priežasčių dalis atitinka Pasaulio sveikatos organizacijos rekomendacijas.

Nuo 2011 m. Registre mirties priežasčių kodavimui yra naudojamas Tarptautinės statistinės ligų ir sveikatos sutrikimų klasifikacijos dešimtas pataisytas ir papildytas leidimas „Sisteminis ligų sąrašas“ (Australijos modifikacija, TLK-10-AM). Pagrindinė mirties priežastis išrenkama vadovaujantis Tarptautinės statistinės ligų ir sveikatos problemų klasifikacijos (TLK-10) metodinėse rekomendacijose nurodytomis kodavimo taisyklėmis bei automatinio mirties priežasčių kodavimo sprendimų lentelių taisyklėmis.

Higienos institutas, vadovaudamasis Oficialiosios statistikos 2022 metų darbų programa, kuri patvirtinta Lietuvos Respublikos finansų ministro 2021 m. gruodžio 31 d. įsakymu Nr. 1K-411 „Dėl Oficialiosios statistikos 2022 metų programos I dalies patvirtinimo“, rengia metinę valstybinę statistinę informaciją apie mirties atvejus ir jų priežastis. Statistinė informacija apie mirties atvejus ir jų priežastis Lietuvoje 2021 m. parengta panaudojant Registre sukauptus duomenis. Mirties priežasčių statistinė informacija apima mirusius Lietuvos Respublikos nuolatinius gyventojus.

Nuo 2017 m. sausio 1 d. registro duomenys papildomi informacija apie mirusiųjų kraujyje nustatytą alkoholio, karboksihemoglobino, narkotinių ir (ar) psichotropinių medžiagų bei vaistų koncentraciją. Šiuos duomenis teikia Valstybinė teismo medicinos tarnyba (VTMT). Sutvarkius visus 2021 m. VTMT duomenis, 3617 mirusių nuolatinių Lietuvos gyventojų duomenys Registre papildyti informacija apie mirusiesiems atliktų tyrimų rezultatus (tai sudarė 7,6 proc. visų 2021 m. mirusių nuolatinių Lietuvos gyventojų). Ši informacija pateikiama lentelėse Nr. 1.38, 1.39, 1.40.

Pastaba. Atkreipiame dėmesį dėl pasikeitusių TLK-10 mirties priežasčių kodavimo taisyklių, susijusių su atsitiktiniais apsinuodijimais ir darančių įtaką mirties priežasčių statistikai. Mirusiesiems, kurių pagrindinė mirties priežastis buvo atsitiktinis apsinuodijimas ir mirtis įvyko dėl suvartotų kelių skirtingų grupių medžiagų (narkotinės, psichotropinės medžiagos, vaistai), iš kurių nė viena nėra nurodyta kaip pagrindinė apsinuodijimą sukėlusio medžiaga, naudojamas mirties priežasties kodas X44 (Atsitiktinis apsinuodijimas kitais ir nepatiksiškais vaistais ir biologinėmis medžiagomis bei jų poveikis). Dėl šio pakeitimo dalis mirties priežasčių, kurios anksčiau buvo priskiriamos kodams X42, dabar yra koduojamos kodu X44. Kodas X42 (Atsitiktinis apsinuodijimas narkotikais ir psichodisleptikais [haliucinogenais] bei jų poveikis, neklasifikuojamas kitur) naudojamas mirusiųjų, kurių pagrindinės apsinuodijimą sukėlusios medžiagos yra tik narkotikai ir psichodisleptikai, mirties priežastims koduoti.

Sąvokos

Definitions

1. Mirtis – negrįžtamas visų gyvybės požymių išnykimas bet kada po gimimo (gyvybinių funkcijų nutrūkimas be galimybės atgaivinti).

Death – the permanent disappearance of all evidence of life at any time after live birth has taken place (post-natal cessation of vital functions without capability of resuscitation).

2. Negyvo kūdikio gimimas (negyvagimis) – vaisiaus mirtis iki jo visiško išstūmimo ar ištraukimo iš motinos kūno nepriklausomai nuo nėštumo trukmės. Mirtis nustatoma pagal tai, kad atskirtas nuo motinos vaisius nekvėpuoja ir nėra jokių kitų gyvybės požymių, kaip antai: širdies plakimas, virkštelės pulsavimas ar aiški valinga raumenų veikla.

Stillbirth – the foetal death, namely death prior to the complete expulsion or extraction from its mother of a product of conception, irrespective of the duration of pregnancy. Death is indicated by the fact that after such separation from its mother the foetus does not breathe or show any other evidence of live, such as beating of the heart, pulsation of the umbilical cord, or definite movement of voluntary muscles.

3. Perinatalinis periodas – laikotarpis, prasideda nuo 22-os pilnos (154 dienos) intrauterinio vaisiaus gyvenimo savaitės (kai svoris gimus yra 500 g) ir baigiasi pilnos 7 dienos po gimimo.

Perinatal period – the period begins at 22 completed weeks (154 days) of gestation (when birth weight is normally 500g) and ends seven completed days after birth.

4. Perinatalinė mirtis – negyvo gimusiojo (negyvagimio) ar kūdikio, mirusio pirmą gyvenimo savaitę, mirtis.

Perinatal death – late fetal death (stillbirth) or the death of live born child during the first week of life.

5. Naujagimio mirtis – gyvo gimusio kūdikio mirtis per pirmas visas 28 gyvenimo dienas (0-27 dienomis).

Neonatal death – the death occurring among live births during the first 28 completed days of life (days 0-27).

6. Kūdikio mirtis – vaiko iki vienerių metų amžiaus mirtis.

Infant death – the death of a child under the age of one year.

8. Pagrindinė mirties priežastis – liga arba sužalojimas, sukėlęs patologinių būklių grandinę, tiesiogiai lėmusią mirtį, arba nelaimingo atsitikimo ar smurto aplinkybės, sukėlusios mirtiną sužalojimą.

The underlying cause is defined as the disease or injury which initiated the train of morbid events leading directly to death, or the circumstances of the accident or violence which produced the fatal injury.

9. Dauginės mirties priežastys – visos mirties priežastys įrašytos mediciniame mirties liudijime: pagrindinė mirties priežastis, komplikacijos, sąlygojusios mirtį priežastys.

Multiple cause of death – all causes of death, mentioned on a medical death certificate: underlying cause of death, complications, contributing causes.

10. TLK-10-AM – Tarptautinės statistinės ligų ir sveikatos sutrikimų klasifikacijos dešimtas pataisytas ir papildytas leidimas „Sisteminis ligų sąrašas“, Australijos modifikacija.

ICD-10-AM – The International Statistical Classification of Diseases and Related Health Problems, Tenth Revision, Australian Modification.

11. Mirtingumo rodiklis – mirusių asmenų skaičius 1000 arba 100 000 gyventojų.

Death rate – the number of deaths per 1000 or 100 000 population.

$$d = \frac{D}{P} \cdot 1000 ,$$

kur:

d – bendrasis mirtingumo rodiklis;

D – mirusiųjų skaičius;

P – vidutinis metinis gyventojų skaičius.

$$d = \frac{D}{P} \cdot 1000 ,$$

where:

d – death rate;

D – number of deaths;

P – average population.

$${}_nM_x = \frac{{}_nD_x}{{}_nP_x},$$

kur:

x – mirusiųjų amžiaus apatinis rėžis;

n – intervalo ilgis;

${}_nM_x$ – mirtingumo rodiklis $[x, x + n)$ amžiaus grupėje;

${}_nD_x$ – mirusiųjų skaičius $[x, x + n)$ amžiaus grupėje;

${}_nP_x$ – vidutinis metinis $[x, x + n)$ amžiaus gyventojų skaičius.

$${}_nM_x = \frac{{}_nD_x}{{}_nP_x},$$

where:

x – the age of the population;

n – the length of interval;

${}_nM_x$ – death rate in the age interval of $[x, x + n)$;

${}_nD_x$ – number of deaths in the age interval of $[x, x + n)$;

${}_nP_x$ – average population in the age interval of $[x, x + n)$.

12. Standartizuotas mirtingumo rodiklis – mirusių asmenų skaičius 100 000 gyventojų pagal Europos standartą.
Age-standardised death rate – is the number of deaths per 100 000 European standard population.

$$SMR = \sum_x {}_nM_x \cdot {}_nES_x,$$

kur:

SMR – standartizuotas mirtingumo rodiklis;

${}_nES_x$ – Europos gyventojų standartas $[x, x + n)$ amžiaus grupėje;

${}_nM_x$ – mirtingumo rodiklis $[x, x + n)$ amžiaus grupėje.

$$SMR = \sum_x {}_nM_x \cdot {}_nES_x,$$

where:

SMR – age-standardised death rate;

${}_nES_x$ – European standard population in the age interval of $[x, x + n)$;

${}_nM_x$ – death rate in the age interval of $[x, x + n)$;

13. Kūdikių mirtingumo rodiklis – mirusių kūdikių skaičius 1000 gyvų gimusiųjų.
Infant mortality rate – infant deaths per 1000 live births.

$$IMR(t) = \left(\frac{D(t,t)}{B(t)} + \frac{D(t,t-1)}{B(t-1)} \right) \cdot 1000,$$

kur:

$IMR(t)$ – t metų kūdikių mirtingumo rodiklis;

$D(t,t)$ – mirusių kūdikių t metais, gimusių t metais, skaičius;

$D(t,t-1)$ – mirusių kūdikių t metais, gimusių $t-1$ metais, skaičius;

$B(t)$ – gyvų gimusiųjų skaičius t metais.

$$IMR(t) = \left(\frac{D(t,t)}{B(t)} + \frac{D(t,t-1)}{B(t-1)} \right) \cdot 1000,$$

where:

$IMR(t)$ – the infant mortality rate for year t ;

$D(t,t)$ – the number of infant deaths during year t of those born during year t ;

$D(t,t-1)$ – the number of infant deaths during year t of those born during year $t-1$;

$B(t)$ – the number of live births during year t .

14. Perinatalinio mirtingumo rodiklis – negyvagimių ir kūdikių, mirusių pirmą gyvenimo savaitę, skaičius 1000 gimusiųjų (gyvi gimusieji ir negyvagimiai).

Perinatal mortality rate – the number of stillbirths and deaths of live born children during the first week per 1000 live births and stillbirths.

$$PMR = \frac{SB + D}{B + SB} \cdot 1000,$$

kur:

PMR – perinatalinio mirtingumo rodiklis;

D – kūdikių, mirusių pirmąją gyvenimo savaitę, skaičius;

SB – negyvagimių skaičius;

B – gyvų gimusiųjų skaičius.

$$PMR = \frac{SB + D}{B + SB} \cdot 1000,$$

where:

PMR – the perinatal mortality rate;

D – the number of deaths during the first week;

SB – the number of stillbirths;

B – the number of live births.

1. Mirties priežastys Lietuvoje

1. Causes of death in Lithuania

Lietuvoje 2021 m. mirė 47 746 žmonės, t. y. 4 199 asmenimis daugiau negu 2020 metais (padidėjimas siejamas su mirtimis dėl COVID-19 ligos). 2021 m. 100 000 gyventojų teko 1700,1 mirusiųjų (2020 m. – 1558,1/100 000 gyventojų). Keturios pagrindinės mirties priežastys – kraujotakos sistemos ligos, piktybiniai navikai, išorinės mirties priežastys ir COVID-19 liga – sudarė 84,3 proc. visų mirties priežasčių. Nuo kraujotakos sistemos ligų mirė beveik pusė, t. y. 48,2 proc. visų mirusiųjų (0,4 proc. daugiau negu 2020 metais). Nuo piktybinių navikų mirė 16,2 proc., nuo COVID-19 ligos – 14,7 proc., o dėl išorinių mirties priežasčių – 5,1 proc. visų mirusiųjų.

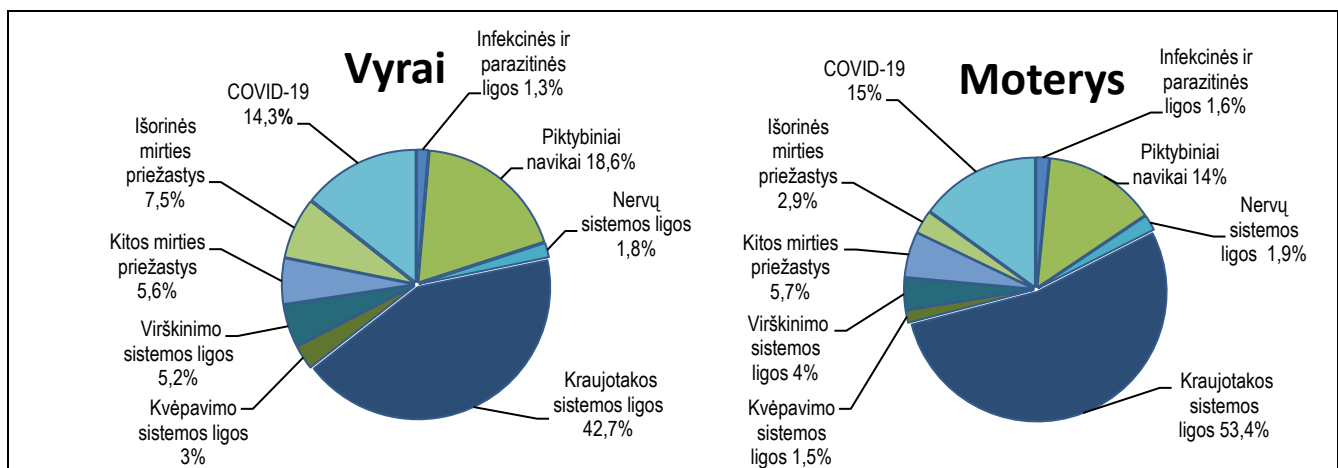
Vyrų mirties priežastys. 2021 m. Lietuvoje mirė 22 889 vyrai, lyginant su 2020 m – 1 572 vyrais daugiau. Vyrų mirtingumo rodiklis 2021 m. buvo 1752,9/100 000 vyrų (2020 m. – 1628,5/100 000 vyrų). Daugiausia (42,7 proc.) vyrų mirė nuo kraujotakos sistemos ligų (1 pav.), iš kurių 62,1 proc. mirė nuo išeminės širdies ligos, 19,8 proc. – smegenų kraujagyslių (cerebrovaskulinių) ligų. Vyrų mirtingumo nuo kraujotakos sistemos ligų rodiklis 2021 m. buvo 747,8/100 000 vyrų (2020 m. – 742,2/100 000 vyrų).

Nuo piktybinių navikų 2021 m. Lietuvoje mirė 4 266 vyrai, t. y. 18,6 proc. visų mirusių vyrų. Vyrų mirtingumo nuo piktybinių navikų rodiklis 2021 m. buvo 326,7/100 000 vyrų (2020 m. – 344,4/100 000 vyrų). Daugiausiai vyrų mirė nuo trachėjos, bronchų ir plaučių, priešinės liaukos ir skrandžio piktybinių navikų.

Nuo COVID-19 ligos mirė 3 285 vyrai (14,4 proc. visų mirusių vyrų). Vyrų mirtingumo rodiklis nuo COVID-19 ligos 2021 m. buvo 251,6/100 000 ir lyginant su 2020 m. (90,8/100 000 vyrų) padidėjo.

7,5 proc. visų mirusių vyrų žuvo dėl išorinių mirties priežasčių. Iš 1 708 vyrų 60,8 proc. mirė dėl nelaimingų atsitikimų (apima transporto įvykius, nukritimus, paskendimus, atsitiktinius apsinuodijimus), 25,7 proc. – dėl savižudybių. 2021 m. vyrų mirtingumo rodiklis nuo išorinių mirties priežasčių buvo 130,8/100 000 (2020 m. – 136,9/100 000 vyrų). Dėl išorinių mirties priežasčių mirė 2,4 karto daugiau vyrų negu moterų.

Virškinimo sistemos ligos sudarė 5,2 proc. vyrų mirties priežasčių. Nuo jų mirė 1 191 vyras. Vyrų mirtingumo nuo virškinimo sistemos ligų rodiklis 2021 m. buvo 91,2/100 000 (2020 m. – 89,1/100 000 vyrų).



1 pav. Mirties priežasčių struktūra pagal lytį 2021 m.

Moterų mirties priežastys. 2021 m. Lietuvoje mirė 24 857 moterys, lyginant su 2020 m. – 2 627 moterimis daugiau. Moterų mirtingumo rodiklis 2021 m. buvo 1654,3/100 000 moterų (2020 m. – 1496,1/100 000 moterų). Daugiausia moterų (53,4 proc.) mirė nuo kraujotakos sistemos ligų (1 pav.). Moterų mirtingumo nuo kraujotakos sistemos ligų rodiklis 2021 m. buvo 883,30/100 000 moterų (2020 m. – 890/100 000 moterų).

Antroje vietoje moterų mirties priežasčių struktūroje yra COVID-19 liga. Nuo jos 2021 m. mirė 3 733 moterys (15 proc. visų mirusių moterų). Moterų mirtingumo rodiklis nuo COVID-19 ligos 2021 m. buvo 248,4/100 000 moterų (2020 m. – 72,5/100 000 moterų).

Nuo piktybinių navikų 2021 m. mirė 3 483 moterys ir tai sudarė 14 proc. visų mirusių moterų. Iš jų daugiausia mirė nuo krūties, storosios žarnos, kasos bei trachėjos, bronchų ir plaučių piktybinių navikų. Moterų mirtingumo nuo piktybinių navikų rodiklis 2021 m. buvo 231,8/100 000 moterų (2020 m. – 249,1/100 000 moterų).

Ketvirtoje vietoje moterų mirties priežasčių struktūroje yra virškinimo sistemos ligos. Nuo jų 2021 m. mirė 991 moteris ir tai sudarė 4 proc. visų mirusių moterų. Moterų mirtingumo nuo virškinimo sistemos ligų rodiklis 2021 m. buvo 66/100 000 moterų (2020 m. – 66,9/100 000 moterų).

Darbingo amžiaus gyventojų mirties priežastys. 22 proc. visų mirusiųjų 2021 m. sudarė 16–64 m. amžiaus asmenys (32,3 proc. vyrų ir 12,5 proc. moterų mirčių). Daugiausia darbingo amžiaus vyrų mirė nuo išeminių širdies ligų (17,1 proc.), COVID-19 ligos (10,8 proc.), virškinimo organų piktybinių navikų (6,6 proc.) ir kepenų ligų (6,5 proc.) (1 lentelė). Darbingo amžiaus moterų mirė 2,4 karto mažiau negu darbingo amžiaus vyrų. Nuo COVID-19 ligos mirė 16,5 proc. 16–64 m. amžiaus moterų, nuo išeminių širdies ligų – 9,6 proc., nuo kepenų ligų – 9 proc.

1 lentelė. Darbingo amžiaus (16–64 m.) gyventojų pagrindinės mirties priežastys pagal lytį 2021 m.

Eil. nr.	Vyrų				Eil. nr.	Moterys			
	Mirties priežastys (TLK-10-AM)	Kodas	Mirusiųjų skaičius	%		Mirties priežastys (TLK-10-AM)	Kodas	Mirusiųjų skaičius	%
1.	Išeminės širdies ligos	I20-I25	1269	17,1	1.	COVID-19	U07.1-U07.2	513	16,5
2.	COVID-19	U07.1-U07.2	803	10,8	2.	Išeminės širdies ligos	I20-I25	298	9,6
3.	Virškinimo organų piktybiniai navikai	C15-C26	485	6,6	3.	Kepenų ligos	K70-K76	281	9,0
4.	Kepenų ligos	K70-K76	484	6,5	4.	Virškinimo organų piktybiniai navikai	C15-C26	244	7,9
5.	Tyčiniai susižalojimai (savižudybės)	X60-X84	317	4,3	5.	Moters lyties organų piktybiniai navikai	C51-C58	230	7,4
6.	Insultas	I60-I64	271	3,7	6.	Krūties piktybinis navikas	C50	191	6,1
7.	Trachėjos, broncho ir plaučio piktybinis navikas	C33-C34	269	3,6	7.	Insultas	I60-I64	122	3,9
8.	Kardiomiopatija	I42	265	3,6	8.	Tyčiniai susižalojimai (savižudybės)	X60-X84	71	2,3
9.	Atsitiktinis apsinuodijimas medikamentais, narkotikais ir alkoholiu	X40-X45	152	2,1	9.	Kardiomiopatija	I42	62	2,0
10.	Plaučių uždegimas	J12-J18	140	1,9	10.	Trachėjos, broncho ir plaučio piktybinis navikas	C33-C34	55	1,8
11.	Transporto įvykiai	V00-V99	108	1,5	11.	Atsitiktinis apsinuodijimas medikamentais, narkotikais ir alkoholiu	X40-X45	30	1,0
12.	Natūralaus šalčio poveikis	X31	84	1,1	12.	Transporto įvykiai	V00-V99	27	0,9
13.	Kitos mirties priežastys		2757	37,2	13.	Kitos mirties priežastys		982	31,6
14.	Iš viso		7404	100,0	14.	Iš viso		3106	100,0

Vaikų mirties priežastys. 2021 m. mirė 76 1–17 metų amžiaus vaikai (48 berniukai ir 28 mergaitės). 100 000 šio amžiaus vaikų 2021 m. teko 16,1 mirusiojo (19,8/100 000 šio amžiaus berniukų ir 12,2/100 000 šio amžiaus mergaičių). Pagrindinės 1–17 metų amžiaus vaikų mirties priežastys buvo išorinės mirties priežastys (34,2 proc.), įgytos formavimosi ydos (14,5 proc.) ir nervų sistemos ligos (13,2 proc.) Dėl išorinių mirties priežasčių 2021 m. mirė 26 vaikai (20 berniukų ir 6 mergaitės) ir tai yra 18,8 proc. mažiau lyginant su 2020 m.

2021 m. mirė 73 kūdikiai (vaikai iki 1 metų), lyginant su 2020 m., 3 kūdikiais daugiau. Kūdikių mirtingumo rodiklis 2021 m. – 31/1 000 gyvų gimusiųjų (2020 m. – 27,5/1 000 gyvų gimusiųjų). Pagrindinės kūdikių mirties priežastys buvo perinatalinio laikotarpio ligos (50,7 proc.) ir įgimtos formavimosi ydos (27,4 proc.).

1.1. Mirusiųjų skaičius pagal lytį (Lietuvos statistikos departamento duomenys)

1.1. Deaths by sex (Data provided by Statistics Lithuania)

Metai Year	Iš viso – Total			Miestas – Urban areas			Kaimas – Rural areas		
	Iš viso Total	Vyrai Males	Moterys Females	Iš viso Total	Vyrai Males	Moterys Females	Iš viso Total	Vyrai Males	Moterys Females
1960	21611	10705	10906	6691	3272	3419	14920	7433	7487
1965	23467	11739	11728	7597	3726	3871	15870	8013	7857
1970	28048	14483	13565	10400	5380	5020	17648	9103	8545
1975	31265	16342	14923	12781	6630	6151	18484	9712	8772
1980	35871	18892	16979	16492	8588	7904	19379	10304	9075
1985	39169	20284	18885	19310	9894	9416	19859	10390	9469
1990	39760	20605	19155	21152	10975	10177	18608	9630	8978
1995	45306	24283	21023	25045	13515	11530	20261	10768	9493
2000	38919	20408	18511	21932	11565	10367	16987	8843	8144
2005	43799	23384	20415	25067	13407	11660	18732	9977	8755
2006	44813	23809	21004	26194	13904	12290	18619	9905	8714
2007	45624	24683	20941	26796	14536	12260	18828	10147	8681
2008	43832	22918	20914	25863	13484	12379	17969	9434	8535
2009	42032	21828	20204	24972	12979	11993	17060	8849	8211
2010	42120	21536	20584	25114	12852	12262	17006	8684	8322
2011	41037	20944	20093	24822	12657	12165	16215	8287	7928
2012	40938	20691	20247	25030	12620	12410	15908	8071	7837
2013	41511	20789	20722	25406	12678	12728	16105	8111	7994
2014	40252	20110	20142	24823	12285	12538	15429	7825	7604
2015	41776	20529	21247	25850	12656	13194	15926	7873	8053
2016	41106	20328	20778	25817	12655	13162	15289	7673	7616
2017	40142	19286	20856	24941	11868	13073	15201	7418	7783
2018	39574	19024	20550	24933	11876	13057	14641	7148	7493
2019	38281	18493	19788	24138	11413	12725	14143	7080	7063
2020	43547	21317	22230	27832	13370	14462	15715	7947	7768
2021	47746	22889	24857	30575	14483	16092	17171	8406	8765

1.2. Mirusiųjų skaičius pagal lytį ir amžiaus grupes 2021 m. (Lietuvos statistikos departamento duomenys)

1.2. Deaths by sex and age group, 2021 (Data provided by Statistics Lithuania)

Amžiaus grupės Age group	Iš viso – Total			Miestas – Urban areas			Kaimas – Rural areas		
	Iš viso Total	Vyrai Males	Moterys Females	Iš viso Total	Vyrai Males	Moterys Females	Iš viso Total	Vyrai Males	Moterys Females
Iki 1 metų Under 1	73	45	28	49	30	19	24	15	9
1-4	17	9	8	6	2	4	11	7	4
5-9	19	11	8	11	6	5	8	5	3
10-14	22	14	8	11	9	2	11	5	6
15-19	45	35	10	22	15	7	23	20	3
20-24	103	78	25	56	40	16	47	38	9
25-29	152	114	38	90	63	27	62	51	11
30-34	305	245	60	184	146	38	121	99	22
35-39	420	308	112	277	202	75	143	106	37
40-44	666	475	191	425	303	122	241	172	69
45-49	1122	818	304	695	497	198	427	321	106
50-54	1645	1170	475	997	686	311	648	484	164
55-59	2474	1739	735	1476	1000	476	998	739	259
60-64	3581	2425	1156	2195	1462	733	1386	963	423
65-69	4053	2640	1413	2595	1651	944	1458	989	469
70-74	4768	2773	1995	3113	1770	1343	1655	1003	652
75-79	5862	2780	3082	3824	1801	2023	2038	979	1059
80-84	7678	2994	4684	4999	1945	3054	2679	1049	1630
85-89	7915	2550	5365	5132	1692	3440	2783	858	1925
90-94	5211	1358	3853	3392	952	2440	1819	406	1413
95-99	1455	290	1165	932	203	729	523	87	436
100+	160	18	142	94	8	86	66	10	56
Iš viso Total	47746	22889	24857	30575	14483	16092	17171	8406	8765
0-15	134	82	52	79	49	30	55	33	22
16-64	10510	7404	3106	6415	4412	2003	4095	2992	1103
65+	37102	15403	21699	24081	10022	14059	13021	5381	7640

1.3. Vidutinė tikėtina gyvenimo trukmė (Lietuvos statistikos departamento duomenys)

1.3. Life expectancy at birth (Data provided by Statistics Lithuania)

Metai Years	Iš viso - Total			Miestas - Urban areas			Kaimas - Rural areas		
	Iš viso Total	Vyrai Male	Moterys Female	Iš viso Total	Vyrai Male	Moterys Female	Iš viso Total	Vyrai Male	Moterys Female
2001*	71,67	65,9	77,42	72,73	67,15	77,96	69,58	63,67	76,48
2002*	71,82	66,17	77,43	73,12	67,65	78,15	69,32	63,51	76,21
2003*	72,09	66,42	77,73	73,51	67,98	78,56	69,47	63,7	76,31
2004*	72,01	66,27	77,74	73,41	67,78	78,61	69,42	63,63	76,27
2005*	71,25	65,21	77,48	72,66	66,66	78,35	68,61	62,66	75,89
2006*	70,96	65,05	77,07	72,12	66,15	77,84	68,77	63,14	75,61
2007*	70,69	64,51	77,18	71,89	65,68	77,91	68,46	62,42	75,98
2008*	71,69	65,91	77,53	72,98	67,2	78,36	69,26	63,61	76,14
2009*	72,86	67,12	78,55	73,99	68,07	79,43	70,79	65,45	77,04
2010*	73,19	67,55	78,76	75,36	69,66	80,48	72,20	65,52	78,67
2011*	73,62	68,03	79,12	75,75	69,94	80,99	72,66	66,42	78,71
2012	73,98	68,39	79,45	76,02	70,28	81,15	73,20	66,80	79,43
2013	74,02	68,53	79,38	76,05	70,38	81,08	73,33	66,99	79,40
2014	74,59	69,13	79,88	75,57	70,03	80,5	72,74	67,51	78,79
2015	74,47	69,14	79,63	75,37	69,87	80,31	72,8	67,88	78,51
2016	74,83	69,49	80,00	75,55	70,04	80,44	73,53	68,61	79,39
2017	75,69	70,7	80,38	76,6	71,49	81,01	74,01	69,38	79,32
2018	75,91	70,92	80,60	76,64	71,44	81,12	74,59	70,05	79,87
2019	76,43	71,53	81,04	77,31	72,24	81,64	74,83	70,35	79,94
2020	75,11	70,09	80,06	75,86	70,65	80,63	73,69	69,09	79,23
2021	74,28	69,60	78,87	75,33	70,70	79,56	72,15	67,61	77,34

*Rodiklis skaičiuotas naudojant gyventojų skaičių, perskaičiuotą remiantis 2011 m. gyventojų ir būstų surašymo rezultatais.

*Indicator counted for annual population recalculated on the basis of the results of the 2011 Population and Housing Census of the Republic of Lithuania.

Vidutinė tikėtina gyvenimo trukmė – tikimybinis rodiklis, rodantis, kiek vidutiniškai metų gyvens kiekvienas gimęs arba sulaukęs tam tikro amžiaus žmogus, jeigu visą būsimą tiriamos kartos gyvenimą mirtingumo lygis kiekvienoje gyventojų amžiaus grupėje nekis.

Life expectancy at birth is a probability index indicating the average length of life of every person, or a person having attained a certain age, provided the mortality rate of every age group of the population of the target generation remains unchanged.

1.4. Mirusiųjų skaičius pagal lytį ir amžiaus grupes 2021 m.

1.4. Deaths by sex and age group, 2021

Amžiaus grupės Age group	Iš viso – Total			Miestas – Urban areas			Kaimas – Rural areas		
	Iš viso Total	Vyrai Males	Moterys Females	Iš viso Total	Vyrai Males	Moterys Females	Iš viso Total	Vyrai Males	Moterys Females
0-17	149	93	56	87	54	33	62	39	23
18-44	1673	1241	432	1044	762	282	629	479	150
45-64	8822	6152	2670	5363	3645	1718	3459	2507	952
65+	37102	15403	21699	24081	10022	14059	13021	5381	7640
Iš viso Total	47746	22889	24857	30575	14483	16092	17171	8406	8765

1.5. Mirusių kūdikių skaičius pagal amžių ir lytį 2021 m.

1.5. Infant deaths by sex and age, 2021

Amžius Age	Iš viso Total	Berniukai Males	Mergaitės Females
Iš viso - Total	73	45	28
Iki 24 valandų –Under 24 hours	17	11	6
1-6 parų – days	16	8	8
7-27 parų – days	16	10	6
Nuo 28 parų iki 1 mėn. – From 28 days under 1 month	1	-	1
1 mėn. – month	6	3	3
2 mėn. – months	1	-	1
4 mėn. – months	3	2	1
5 mėn. – months	3	2	1
6 mėn. – months	2	2	-
7 mėn. – months	3	3	-
8 mėn. – months	1	1	-
10 mėn. – months	2	2	-
11 mėn. – months	2	1	1

1.6. Mirusių kūdikių skaičius pagal amžių mieste ir kaime 2021 m.

1.6. Infant deaths by age in urban and rural areas, 2021

Amžius Age	Iš viso Total	Mieste Urban areas	Kaime Rural areas
Iš viso - Total	73	49	24
Iki 24 valandų –Under 24 hours	17	12	5
1-6 parų – days	16	9	7
7-27 parų – days	16	12	4
Nuo 28 parų iki 1 mėn. – From 28 days under 1 month	1	-	1
1 mėn. – month	6	4	2
2 mėn. – months	1	1	-
4 mėn. – months	3	2	1
5 mėn. – months	3	1	2
6 mėn. – months	2	1	1
7 mėn. – months	3	3	-
8 mėn. – months	1	-	1
10 mėn. – months	2	2	-
11 mėn. – months	2	2	-

1.7. Mirtingumas pagal mirties priežastis

1.7. Mortality by cause of death

Mirties priežastis (TLK-10-AM)	Kodai Codes	Mirusiųjų skaičius Deaths			100 000 gyventojų tenka mirusiųjų Deaths per 100 000 population			Cause of death (ICD-10-AM)
		2010	2020	2021	2010	2020	2021	
Iš viso	A00-Y89	42120	43547	47746	1359,9	1558,1	1700,1	All causes
Infekcinės ir parazitinės ligos	A00-B99	481	719	706	15,5	25,7	25,1	Infectious and parasitic diseases
iš jų:								of which
tuberkuliozė (be padarinių)	A15-A19	220	97	91	7,1	3,5	3,2	tuberculosis
iš jų:								of which
kvėpavimo organų tuberkuliozė	A15-A16	169	91	85	5,5	3,3	3,0	respiratory tuberculosis

Mirties priežastys (TLK-10-AM)	Kodai Codes	Mirusiųjų skaičius Deaths			100 000 gyventojų tenka mirusiųjų Deaths per 100 000 population			Cause of death (ICD-10-AM)
		2010	2020	2021	2010	2020	2021	
ŽIV liga	B20-B24	18	26	28	0,6	0,9	1,0	human immunodeficiency virus (HIV) disease
Navikai	C00-D48	8255	8424	7946	266,5	301,4	282,9	Neoplasms
iš jų:								of which
piktybiniai navikai	C00-C96	8110	8210	7749	261,8	293,8	275,9	malignant
iš jų:								of which
trachėjos, bronchų ir plaučių	C33-C34	1302	1229	1096	42,0	44,0	39,0	trachea, bronchus and lung
krūtys	C50	580	564	539	18,7	20,2	19,2	breast
gimdos kaklelio	C53	243	188	161	14,6*	12,7*	10,7	cervix uteri
priešinės liaukos	C61	577	537	526	40,4**	41,0**	40,3	prostate
Kraujo ir kraujodaros organų ligos	D50-D89	47	47	56	1,5	1,7	2,0	Diseases of the blood and blood forming organs
Endokrininės, mitybos ir medžiagų apykaitos ligos	E00-E89	312	736	769	10,1	26,3	27,4	Endocrine, nutritional and metabolic diseases
iš jų:								of which
cukrinis diabetas	E10-E14	277	688	713	8,9	24,6	25,4	diabetes mellitus
Psichikos ir elgesio sutrikimai	F00-F99	87	385	435	2,8	13,8	15,5	Mental and behavioural disorders
iš jų:								of which
dėmencija	F01-F03	40	333	387	1,3	11,9	13,8	dementia
Nervų sistemos bei jutimo organų ligos	G00-H95	599	872	886	19,3	31,2	31,5	Nervous and sense organs diseases
iš jų:								of which
Parkinsono liga	G20	102	205	206	3,3	7,3	7,3	Parkinson's disease
Alzheimerio liga	G30	142	255	271	4,6	9,1	9,6	Alzheimer's disease
Kraujotakos sistemos ligos	I00-I99	23627	22940	23037	762,8	820,8	820,3	Diseases of the circulatory system
iš jų:								of which
hipertenzinės ligos	I10-I15	576	1699	2063	18,6	60,8	73,5	hypertensive diseases
išeminės širdies ligos	I20-I25	15112	14216	13972	487,9	508,6	497,5	ischaemic heart diseases
cerebrovaskulinės ligos	I60-I69	5759	5226	5225	185,9	187,0	186,1	cerebrovascular diseases
Kvėpavimo sistemos ligos	J00-J99	1280	1208	1063	41,3	43,2	37,9	Diseases of the respiratory system
iš jų:								of which
gripas	J09-J11	8	17	0	0,3	0,6	0,0	influenza
pneumonija	J12-J18	395	595	547	12,8	21,3	19,5	pneumonia
lėtinis bronchitas, emfizema, kitos lėtinės obstrukcinės plaučių ligos ir bronchinė astma	J41-J46	787	509	402	25,4	18,2	14,3	chronic bronchitis, emphysema, other chronic obstructive pulmonary diseases and asthma
Virškinimo sistemos ligos	K00-K93	2217	2160	2182	71,6	77,3	77,7	Diseases of the digestive system
iš jų:								of which
skrandžio, dvylikapirštės žarnos ir pepsinės opos	K25-K27	268	314	306	8,7	11,2	10,9	gastric, duodenal and peptic ulcer
alkoholinė kepenų liga	K70	445	301	346	14,4	10,8	12,3	alcoholic liver disease
kepenų cirozė ir fibrozė	K74	522	480	478	16,9	17,2	17,0	fibrosis and cirrhosis of liver
Odos ir poodžio ligos	L00-L99	39	50	44	1,3	1,8	1,6	Diseases of the skin and subcutaneous tissue
Jungiamojo audinio ir raumenų bei skeleto ligos	M00-M99	94	103	110	3,0	3,7	3,9	Diseases of the musculoskeletal system and connective tissue
Lyties ir šlapimo sistemos ligos	N00-N99	318	303	258	10,3	10,8	9,2	Diseases of the genitourinary system
Nėštumo, gimdymo ir pogimdyminio laikotarpio ligos	O00-O99	2	-	-	0,1*	-	0,0	Pregnancy, childbirth and the puerperium
Perinatalinio laikotarpio ligos	P00-P96	65	30	37	2,1	1,1	1,3	Diseases of the perinatal period
Igimtos formavimosi ydos, deformacijos ir chromosomų anomalijos	Q00-Q99	102	55	60	3,3	2,0	2,1	Congenital anomalies

Mirties priežastys (TLK-10-AM)	Kodai Codes	Mirusiųjų skaičius Deaths			100 000 gyventojų tenka mirusiųjų Deaths per 100 000 population			Cause of death (ICD-10-AM)
		2010	2020	2021	2010	2020	2021	
Simptomai, požymiai ir nenormalūs klinikiniai bei laboratoriniai radiniai	R00-R53, R55-R99	537	742	712	17,3	26,5	25,4	Symptoms and ill-defined conditions
Senatvė	R54	13	1	3	0,4	0,04	0,11	Senility
Išorinės mirties priežastys	V00-Y89	4045	2506	2424	130,6	89,7	86,3	External causes of death
iš jų:								of which
transporto įvykiai	V00-V99	372	216	184	12,0	7,7	6,6	transport accidents
nukritimai	W00-W19	305	496	506	9,8	17,7	18,0	falls
atsitiktinis paskendimas	W65-W74	319	140	144	10,3	5,0	5,1	accidental drowning and submersion
natūralaus šalčio poveikis	X31	389	121	173	12,6	4,3	6,2	exposure to excessive natural cold
atsitiktinis apsinuodijimas narkotikais	X42	37	35	49	1,2	1,3	1,7	accidental poisoning by and exposure to narcotics
atsitiktinis apsinuodijimas kitais ir nepatikslingais medikamentais ir biologinėmis medžiagomis bei jų poveikis	X44	13	21	28	0,4	0,8	1,0	accidental poisoning by and exposure to other and unspecified drugs, medicaments and biological substances
atsitiktinis apsinuodijimas alkoholiu	X45	310	136	139	10,0	4,9	4,9	accidental poisoning by and exposure to alcohol
tyčiniai susižalojimai (savižudybės)	X60-X84	1018	607	565	32,9	21,7	20,1	intentional self-harm
pasikėsinimai (nužudymai)	X85-Y09	172	68	50	5,6	2,4	1,8	assault
Specialios paskirties kodai	U00-U49, U78-U88	-	2266	7018	-	81,1	249,9	Codes for special purposes
iš jų:								of which
COVID-19	U07.1-U07.2	-	2266	7018	-	81,1	249,9	

* Tenka 100 000 moterų – * Per 100 000 females

** Tenka 100 000 vyrų – ** Per 100 000 males

1.8. Mirusieji pagal mirties priežastis ir lytį 2021 m.

1.8. Deaths by cause of death and sex, 2021

Mirties priežastys (TLK-10-AM)	Kodai Codes	Iš viso – Total			Miestas – Urban areas			Kaimas – Rural areas			Cause of death (ICD-10-AM)
		Iš viso Total	Vyrai Males	Moterys Females	Iš viso Total	Vyrai Males	Moterys Females	Iš viso Total	Vyrai Males	Moterys Females	
Iš viso	A00-Y89	47746	22889	24857	30575	14483	16092	17171	8406	8765	All causes of death
Infekcinės ir parazitinės ligos	A00–B99	706	313	393	442	194	248	264	119	145	Infectious and parasitic diseases
Žarnyno infekcinės ligos	A00–A09	62	26	36	38	14	24	24	12	12	Intestinal infectious diseases
Tuberkuliozė (be padarinių)	A15–A19	91	68	23	51	39	12	40	29	11	Tuberculosis
Kvėpavimo organų TBC	A15–A16	85	65	20	48	38	10	37	27	10	R espiratory tuberculosis
Meningokokinė infekcija	A39	1	-	1	1	-	1	-	-	-	Meningococcal infection
Sepsis	A40–A41	396	146	250	256	91	165	140	55	85	Septicaemia
Virusinis hepatitas	B15–B19	20	13	7	18	12	6	2	1	1	Viral hepatitis
ŽIV sukelta liga	B20–B24	28	22	6	20	18	2	8	4	4	Human immunodeficiency virus (HIV) disease
Tuberkuliozės padariniai	B90	6	4	2	2	1	1	4	3	1	Sequelae of tuberculosis
Piktybiniai navikai	C00–C96	7749	4266	3483	5099	2712	2387	2650	1554	1096	Malignant neoplasms
Lūpos, burnos ertmės ir ryklės	C00-C14	308	255	53	175	140	35	133	115	18	Lip, oral cavity and pharynx
Stemplės	C15	183	152	31	95	77	18	88	75	13	Oesophagus
Skrandžio	C16	601	356	245	402	239	163	199	117	82	Stomach
Storosios žarnos	C18	507	237	270	369	173	196	138	64	74	Colon
Rektosigmoidinės jungties, tiesiosios žarnos, išangės	C19–C21	380	216	164	266	152	114	114	64	50	Rectum, anus, anal canal
Kepenų ir intrahepatinių tulžies latakų	C22	248	167	81	165	109	56	83	58	25	Liver and intrahepatic bile ducts
Tulžies pūslės	C23	26	4	22	23	3	20	3	1	2	Gallbladder
Kasos	C25	512	254	258	339	165	174	173	89	84	Pancreas
Gerklų	C32	108	100	8	55	51	4	53	49	4	Larynx
Trachėjos, bronchų ir plaučių	C33–C34	1096	842	254	682	511	171	414	331	83	Trachea, bronchus and lung
Odos melanoma ir kiti odos	C43–C44	144	74	70	91	47	44	53	27	26	Melanoma and other malignant neoplasms of skin
Krūtys	C50	539	4	535	380	1	379	159	3	156	Breast
Gimdos kaklelio	C53	161	-	161	92	-	92	69	-	69	Cervix uteri
Kiti gimdos	C54–C55	149	-	149	106	-	106	43	-	43	Other uteri
Kiaušidžių	C56	249	-	249	173	-	173	76	-	76	Ovaria
Kitų ir napatikslintų moters lytinių organų	C51–C52, C57–C58	57	-	57	38	-	38	19	-	19	Other and unspecified female genital organs
Priešinės liaukos	C61	526	526	-	358	358	-	168	168	-	Prostate
Inkstų, išskyrus geldeles	C64	247	153	94	162	96	66	85	57	28	Kidney, except renal pelvis
Šlapimo pūslės	C67	249	186	63	162	123	39	87	63	24	Bladder
Smegenų ir centrinės nervų sistemos	C70-C72	228	108	120	155	72	83	73	36	37	Brain and central nervous system
Skydliaukės	C73	23	3	20	12	1	11	11	2	9	Thyroid gland

Mirties priežastys (TLK-10-AM)	Kodai Codes	Iš viso – Total			Miestas – Urban areas			Kaimas – Rural areas			Cause of death (ICD-10-AM)
		Iš viso	Vyrai	Moterys	Iš viso	Vyrai	Moterys	Iš viso	Vyrai	Moterys	
		Total	Males	Females	Total	Males	Females	Total	Males	Females	
Hodžkino limfoma	C81	9	6	3	4	4	-	5	2	3	Hodgkin's lymphoma
Ne Hodžkino limfomos	C82- C85	146	78	68	99	52	47	47	26	21	Non-Hodgkin's lymphomas
Dauginė mieloma ir piktybiniai plazminių ląstelių navikai	C90	127	54	73	85	30	55	42	24	18	Multiple myeloma and malignant plasma cell neoplasms
Leukemija	C91-C95	238	122	116	159	79	80	79	43	36	Leukaemia
Kiti, in situ gerybiniai, nepatikslinti ir nežinomos eigos navikai	D00-D48	197	81	116	139	58	81	58	23	35	Other neoplasms
Kraujo ir kraujodaros organų ligos	D50–D89	56	21	35	36	10	26	20	11	9	Diseases of the blood and blood-forming organs
Endokrininės, mitybos ir medžiagų apykaitos ligos	E00–E89	769	326	443	525	226	299	244	100	144	Endocrine, nutritional and metabolic diseases
Cukrinis diabetas	E10–E14	713	302	411	486	212	274	227	90	137	Diabetes mellitus
Psichikos ir elgesio sutrikimai	F00–F99	435	126	309	268	76	192	167	50	117	Mental and behavioural disorders
Demencija	F01-F03	387	97	290	247	64	183	140	33	107	Dementia
Psichikos ir elgesio sutrikimai vartojant alkoholių	F10	23	18	5	9	7	2	14	11	3	Mental and behavioural disorders due to use of alcohol
Psichikos ir elgesio sutrikimai vartojant kitas psichoaktyviasias medžiagas	F11–F19	3	2	1	2	1	1	1	1	-	Mental and behavioural disorders due to use of other psychoactive substances
Nervų sistemos bei jutimo organų ligos	G00–H95	886	404	482	637	290	347	249	114	135	Nervous and sense organs diseases
Meningitas	G00–G03	10	8	2	6	6	-	4	2	2	Meningitis
Parkinsono liga	G20	206	83	123	156	64	92	50	19	31	Parkinson's disease
Alzheimerio liga	G30	271	83	188	199	69	130	72	14	58	Alzheimer's disease
Kraujotakos sistemos ligos	I00–I99	23037	9764	13273	14280	5983	8297	8757	3781	4976	Diseases of the circulatory system
Lėtinės reumatinės širdies ligos	I05–I09	32	9	23	19	6	13	13	3	10	Chronic rheumatic heart diseases
Hipertenzinės ligos	I10–I15	2063	762	1301	1285	472	813	778	290	488	Hypertensive diseases
Išeminės širdies ligos	I20-I25	13972	6062	7910	8490	3662	4828	5482	2400	3082	Ischaemic heart diseases
Miokardo infarktas	I21	1110	679	431	721	448	273	389	231	158	Myocardial infarction
Kitos išeminės širdies ligos	I20, I24-I25	12862	5383	7479	7769	3214	4555	5093	2169	2924	Other ischaemic heart diseases
Kitos širdies ligos	I30-I33, I39-I52	767	496	271	460	291	169	307	205	102	Other heart diseases
Cerebrovaskulinės ligos	I60 -I69	5225	1935	3290	3406	1240	2166	1819	695	1124	Cerebrovascular diseases
Insultas	I60-I64	2742	1117	1625	1741	694	1047	1001	423	578	Stroke
Aterosklerozė	I70	138	75	63	81	41	40	57	34	23	Atherosclerosis

Mirties priežastys (TLK-10-AM)	Kodai Codes	Iš viso – Total			Miestas – Urban areas			Kaimas – Rural areas			Cause of death (ICD-10-AM)
		Iš viso	Vyrai	Moterys	Iš viso	Vyrai	Moterys	Iš viso	Vyrai	Moterys	
		Total	Males	Females	Total	Males	Females	Total	Males	Females	
Kvėpavimo sistemos ligos	J00–J99	1063	684	379	615	384	231	448	300	148	Diseases of the respiratory system
Pneumonija	J12–J18	547	328	219	316	185	131	231	143	88	Pneumonia
Lėtinės apatinių kvėpavimo takų ligos	J40–J47	408	287	121	236	162	74	172	125	47	Chronic lower respiratory diseases
Lėtinis bronchitas, emfizema ir kitos lėtinės obstrukcinės plaučių ligos	J41–J44	367	272	95	205	150	55	162	122	40	Chronic bronchitis, emphysema and other chronic obstructive pulmonary diseases
Bronchinė astma	J45–J46	35	11	24	26	8	18	9	3	6	Asthma
Virškinimo sistemos ligos	K00–K93	2182	1191	991	1447	784	663	735	407	328	Diseases of the digestive system
Skrandžio, dvylikapirštės žarnos ir gastrojejuninės opos	K25–K28	308	165	143	195	108	87	113	57	56	Gastric, duodenal and peptic ulcer
Kirmėlinės ataugos ligos	K35–K38	8	5	3	3	2	1	5	3	2	Diseases of appendix
Alkoholinė kepenų liga	K70	346	240	106	225	153	72	121	87	34	Alcoholic liver disease
Lėtinis hepatitas, neklasifikuojamas kitur	K73	17	9	8	11	5	6	6	4	2	Chronic hepatitis, not elsewhere classified
Kepenų cirozė ir fibrozė	K74	478	276	202	350	199	151	128	77	51	Fibrosis and cirrhosis of liver
Odos ir poodžio ligos	L00–L99	44	14	30	26	8	18	18	6	12	Diseases of the skin and subcutaneous tissue
Jungiamojo audinio ir raumenų bei skeleto ligos	M00–M99	110	43	67	70	25	45	40	18	22	Diseases of the musculoskeletal system and connective tissue
Reumatinis artritas	M05–M06	26	3	23	19	3	16	7	-	7	Rheumatoid arthritis
Artrozė	M15–M19	3	1	2	3	1	2	-	-	-	Arthrosis
Lyties ir šlapimo sistemos ligos	N00–N99	258	118	140	160	67	93	98	51	47	Diseases of the genitourinary system
Perinatalinio laikotarpio ligos	P00–P96	37	20	17	28	13	15	9	7	2	Diseases of the perinatal period
Igimtos formavimosi ydos, deformacijos ir chromosomų anomalijos	Q00–Q99	60	37	23	34	21	13	26	16	10	Congenital malformations and chromosomal abnormalities
Igimtos nervų sistemos formavimosi ydos	Q00–Q07	7	4	3	4	3	1	3	1	2	Congenital malformations of the nervous system
Igimtos kraujo apytakos sistemos formavimosi ydos	Q20–Q28	24	18	6	13	10	3	11	8	3	Congenital malformations of the circulatory system
Simptomai, požymiai ir nenormalūs klinikiniai bei laboratoriniai radiniai	R00–R99	715	488	227	548	367	181	167	121	46	Symptoms and ill-defined conditions
Kūdikio staigios mirties sindromas	R95	1	-	1	-	-	-	1	-	1	Sudden infant death syndrome
Nežinomos ir nepatikslintos mirties priežastys	R96–R99	710	487	223	546	367	179	164	120	44	Unknown and unspecified causes

Mirties priežastys (TLK-10-AM)	Kodai Codes	Iš viso – Total			Miestas – Urban areas			Kaimas – Rural areas			Cause of death (ICD-10-AM)
		Iš viso	Vyrai	Moterys	Iš viso	Vyrai	Moterys	Iš viso	Vyrai	Moterys	
		Total	Males	Females	Total	Males	Females	Total	Males	Females	
Mirtingumo išorinės priežastys	V00–Y89	2424	1708	716	1493	1018	475	931	690	241	External causes of death
Nelaimingi atsitikimai	V00-X59	1539	1039	500	938	611	327	601	428	173	Accidents
Transporto įvykiai	V00–V99	184	135	49	103	70	33	81	65	16	Transport accidents
Nukritimai	W00–W19	506	266	240	342	174	168	164	92	72	Accidental falls
Paskendimai	W65-W74	144	114	30	70	49	21	74	65	9	Accidental drowning and submersion
Atsitiktinis apsinuodijimas kenksmingomis medžiagomis ir jų poveikis	X40-X49	253	200	53	172	140	32	81	60	21	Accidental poisoning by and exposure to noxious substances
Atsitiktinis apsinuodijimas narkotikais ir psichodisleptikais	X42	49	45	4	42	38	4	7	7	-	Accidental poisoning by and exposure to narcotics and psychodysleptics
Atsitiktinis apsinuodijimas kitais ir nepatikslingais medikamentais ir biologinėmis medžiagomis bei jų poveikis	X44	28	17	11	18	10	8	10	7	3	Accidental poisoning by and exposure to other and unspecified drugs, medicaments and biological substances
Atsitiktinis apsinuodijimas alkoholiu	X45	139	111	28	92	77	15	47	34	13	Accidental poisoning by and exposure to alcohol
Tyčiniai susižalojimai (savižudybės)	X60–X84	565	439	126	329	249	80	236	190	46	Intentional self-harm
Pasikėsinimai (nužudymai)	X85–Y09	50	34	16	28	17	11	22	17	5	Assault
Įvykis, kai ketinimas nepatikslingas	Y10–Y34	199	153	46	149	114	35	50	39	11	Event of undetermined intent
Specialios paskirties kodai	U00–U49, U78–U88	7018	3285	3733	4728	2247	2481	2290	1038	1252	Codes for special purposes
COVID-19	U07.1–U07.2	7018	3285	3733	4728	2247	2481	2290	1038	1252	COVID-19

1.9. Mirtingumas pagal mirties priežastis ir lytį 2021 m.

1.9. Mortality by cause of death and sex, 2021

100 000 gyventojų tenka mirusiųjų – Per 100 000 population

Mirties priežastys (TLK-10-AM)	Kodai Codes	Iš viso – Total			Miestas – Urban areas			Kaimas – Rural areas			Cause of death (ICD-10-AM)
		Iš viso	Vyrai	Moterys	Iš viso	Vyrai	Moterys	Iš viso	Vyrai	Moterys	
		Total	Males	Females	Total	Males	Females	Total	Males	Females	
Iš viso	A00-Y89	1700,1	1752,9	1654,3	1596,5	1661,5	1542,3	1922,2	1936,4	1908,7	All causes of death
Infekcinės ir parazitinės ligos	A00–B99	25,1	24,0	26,2	23,1	22,3	23,8	29,6	27,4	31,6	Infectious and parasitic diseases
Žarnyno infekcinės ligos	A00–A09	2,2	2,0	2,4	2,0	1,6	2,3	2,7	2,8	2,6	Intestinal infectious diseases
Tuberkuliozė (be padarinių)	A15–A19	3,2	5,2	1,5	2,7	4,5	1,2	4,5	6,7	2,4	Tuberculosis
Kvėpavimo organų TBC	A15–A16	3,0	5,0	1,3	2,5	4,4	1,0	4,1	6,2	2,2	R respiratory tuberculosis
Meningokokinė infekcija	A39	0,04	-	0,1	0,1	-	0,1	-	-	-	Meningococcal infection
Sepsis	A40–A41	14,1	11,2	16,6	13,4	10,4	15,8	15,7	12,7	18,5	Septicaemia
Virusinis hepatitas	B15–B19	0,7	1,0	0,5	0,9	1,4	0,6	0,2	0,2	0,2	Viral hepatitis
ŽIV sukelta liga	B20–B24	1,0	1,7	0,4	1,0	2,1	0,2	0,9	0,9	0,9	Human immunodeficiency virus (HIV) disease
Tuberkuliozės padariniai	B90	0,2	0,3	0,1	0,1	0,1	0,1	0,4	0,7	0,2	Sequelae of tuberculosis
Piktybiniai navikai	C00–C96	275,9	326,7	231,8	266,3	311,1	228,8	296,6	358,0	238,7	Malignant neoplasms
Lūpos, burnos ertmės ir ryklės	C00-C14	11,0	19,5	3,5	9,1	16,1	3,4	14,9	26,5	3,9	Lip, oral cavity and pharynx
Stemplės	C15	6,5	11,6	2,1	5,0	8,8	1,7	9,9	17,3	2,8	Oesophagus
Skrandžio	C16	21,4	27,3	16,3	21,0	27,4	15,6	22,3	27,0	17,9	Stomach
Storosios žarnos	C18	18,1	18,2	18,0	19,3	19,8	18,8	15,4	14,7	16,1	Colon
Rektosigmoidinės jungties, tiesiosios žarnos, išangės	C19–C21	13,5	16,5	10,9	13,9	17,4	10,9	12,8	14,7	10,9	Rectum, anus, anal canal
Kepenų ir intrahepatinių tulžies lataukų	C22	8,8	12,8	5,4	8,6	12,5	5,4	9,3	13,4	5,4	Liver and intrahepatic bile ducts
Tulžies pūslės	C23	0,9	0,3	1,5	1,2	0,3	1,9	0,3	0,2	0,4	Gallbladder
Kasos	C25	18,2	19,5	17,2	17,7	18,9	16,7	19,4	20,5	18,3	Pancreas
Gerklų	C32	3,8	7,7	0,5	2,9	5,9	0,4	5,9	11,3	0,9	Larynx
Trachėjos, bronchų ir plaučių	C33–C34	39,0	64,5	16,9	35,6	58,6	16,4	46,3	76,2	18,1	Trachea, bronchus and lung
Odos melanoma ir kiti odos	C43–C44	5,1	5,7	4,7	4,8	5,4	4,2	5,9	6,2	5,7	Melanoma and other malignant neoplasms of skin
Krūtys	C50	19,2	0,3	35,6	19,8	0,1	36,3	17,8	0,7	34,0	Breast
Gimdos kaklelio	C53	10,7*	-	10,7	8,8*	-	8,8	15*	-	15,0	Cervix uteri
Kiti gimdos	C54–C55	9,9*	-	9,9	10,2*	-	10,2	9,4*	-	9,4	Other uteri
Kiaušidžių	C56	16,6*	-	16,6	16,6*	-	16,6	16,6*	-	16,6	Ovaria
Kitų ir nepatikslintų moters lytinių organų	C51–C52, C57–C58	3,8*	-	3,8	3,6*	-	3,6	4,1*	-	4,1	Other and unspecified female genital organs
Priešinės liaukos	C61	40,3**	40,3	-	41,1**	41,1	-	38,7**	38,7	-	Prostate
Inkstų, išskyrus geldeles	C64	8,8	11,7	6,3	8,5	11,0	6,3	9,5	13,1	6,1	Kidney, except renal pelvis
Šlapimo pūslės	C67	8,9	14,2	4,2	8,5	14,1	3,7	9,7	14,5	5,2	Bladder
Smegenų ir centrinės nervų sistemos	C70-C72	8,1	8,3	8,0	8,1	8,3	8,0	8,2	8,3	8,1	Brain and central nervous system

Mirties priežastys (TLK-10-AM)	Kodai Codes	Iš viso – Total			Miestas – Urban areas			Kaimas – Rural areas			Cause of death (ICD-10-AM)
		Iš viso	Vyrai	Moterys	Iš viso	Vyrai	Moterys	Iš viso	Vyrai	Moterys	
		Total	Males	Females	Total	Males	Females	Total	Males	Females	
Skydliaukės	C73	0,8	0,2	1,3	0,6	0,1	1,1	1,2	0,5	2,0	Thyroid gland
Hodžkino limfoma	C81	0,3	0,5	0,2	0,2	0,5	-	0,6	0,5	0,7	Hodgkin's lymphoma
Ne Hodžkino limfomos	C82- C85	5,2	6,0	4,5	5,2	6,0	4,5	5,3	6,0	4,6	Non-Hodgkin's lymphomas
Dauginė mieloma ir piktybiniai plazminių ląstelių navikai	C90	4,5	4,1	4,9	4,4	3,4	5,3	4,7	5,5	3,9	Multiple myeloma and malignant plasma cell neoplasms
Leukemija	C91-C95	8,5	9,3	7,7	8,3	9,1	7,7	8,8	9,9	7,8	Leukaemia
Kiti, in situ gerybiniai, nepatiksinti ir nežinomos eigos navikai	D00-D48	7,0	6,2	7,7	7,3	6,7	7,8	6,5	5,3	7,6	Other neoplasms
Kraujo ir kraujodaros organų ligos	D50–D89	2,0	1,6	2,3	1,9	1,1	2,5	2,2	2,5	2,0	Diseases of the blood and blood-forming organs
Endokrininės, mitybos ir medžiagų apykaitos ligos	E00–E89	27,4	25,0	29,5	27,4	25,9	28,7	27,3	23,0	31,4	Endocrine, nutritional and metabolic diseases
Cukrinis diabetas	E10–E14	25,4	23,1	27,4	25,4	24,3	26,3	25,4	20,7	29,8	Diabetes mellitus
Psichikos ir elgesio sutrikimai	F00–F99	15,5	9,6	20,6	14,0	8,7	18,4	18,7	11,5	25,5	Mental and behavioural disorders
Demencija	F01-F03	13,8	7,4	19,3	12,9	7,3	17,5	15,7	7,6	23,3	Dementia
Psichikos ir elgesio sutrikimai vartojant alkoholį	F10	0,8	1,4	0,3	0,5	0,8	0,2	1,6	2,5	0,7	Mental and behavioural disorders due to use of alcohol
Psichikos ir elgesio sutrikimai vartojant kitas psichoaktyviasias medžiagas	F11–F19	0,1	0,2	0,1	0,1	0,1	0,1	0,1	0,2	-	Mental and behavioural disorders due to use of other psychoactive substances
Nervų sistemos bei jutimo organų ligos	G00–H95	31,5	30,9	32,1	33,3	33,3	33,3	27,9	26,3	29,4	Nervous and sense organs diseases
Meningitas	G00–G03	0,4	0,6	0,1	0,3	0,7	-	0,4	0,5	0,4	Meningitis
Parkinsono liga	G20	7,3	6,4	8,2	8,1	7,3	8,8	5,6	4,4	6,8	Parkinson's disease
Alzheimerio liga	G30	9,6	6,4	12,5	10,4	7,9	12,5	8,1	3,2	12,6	Alzheimer's disease
Kraujotakos sistemos ligos	I00–I99	820,3	747,8	883,3	745,7	686,4	795,2	980,3	871,0	1083,6	Diseases of the circulatory system
Lėtinės reumatinės širdies ligos	I05–I09	1,1	0,7	1,5	1,0	0,7	1,2	1,5	0,7	2,2	Chronic rheumatic heart diseases
Hipertenzinės ligos	I10–I15	73,5	58,4	86,6	67,1	54,1	77,9	87,1	66,8	106,3	Hypertensive diseases
Išeminės širdies ligos	I20-I25	497,5	464,2	526,4	443,3	420,1	462,7	613,7	552,9	671,2	Ischaemic heart diseases
Miokardo infarktas	I21	39,5	52,0	28,7	37,6	51,4	26,2	43,5	53,2	34,4	Myocardial infarction
Kitos išeminės širdies ligos	I20, I24-I25	458,0	412,2	497,7	405,7	368,7	436,6	570,1	499,6	636,8	Other ischaemic heart diseases
Kitos širdies ligos	I30-I33, I39-I52	27,3	38,0	18,0	24,0	33,4	16,2	34,4	47,2	22,2	Other heart diseases
Cerebrovaskulinės ligos	I60 -I69	186,1	148,2	219,0	177,9	142,3	207,6	203,6	160,1	244,8	Cerebrovascular diseases
Insultas	I60-I64	97,6	85,5	108,1	90,9	79,6	100,3	112,1	97,4	125,9	Stroke
Aterosklerozė	I70	4,9	5,7	4,2	4,2	4,7	3,8	6,4	7,8	5,0	Atherosclerosis

Mirties priežastys (TLK-10-AM)	Kodai Codes	Iš viso – Total			Miestas – Urban areas			Kaimas – Rural areas			Cause of death (ICD-10-AM)
		Iš viso	Vyrai	Moterys	Iš viso	Vyrai	Moterys	Iš viso	Vyrai	Moterys	
		Total	Males	Females	Total	Males	Females	Total	Males	Females	
Kvėpavimo sistemos ligos	J00–J99	37,9	52,4	25,2	32,1	44,1	22,1	50,2	69,1	32,2	Diseases of the respiratory system
Pneumonija	J12–J18	19,5	25,1	14,6	16,5	21,2	12,6	25,9	32,9	19,2	Pneumonia
Lėtinės apatinių kvėpavimo takų ligos	J40–J47	14,5	22,0	8,1	12,3	18,6	7,1	19,3	28,8	10,2	Chronic lower respiratory diseases
Lėtinis bronchitas, emfizema ir kitos lėtinės obstrukcinės plaučių ligos	J41–J44	13,1	20,8	6,3	10,7	17,2	5,3	18,1	28,1	8,7	Chronic bronchitis, emphysema and other chronic obstructive pulmonary diseases
Bronchinė astma	J45–J46	1,2	0,8	1,6	1,4	0,9	1,7	1,0	0,7	1,3	Asthma
Virškinimo sistemos ligos	K00–K93	77,7	91,2	66,0	75,6	89,9	63,5	82,3	93,8	71,4	Diseases of the digestive system
Skrandžio, dvylikapirštės žarnos ir gastrojejuninės opos	K25–K28	11,0	12,6	9,5	10,2	12,4	8,3	12,6	13,1	12,2	Gastric, duodenal and peptic ulcer
Kirmėlinės ataugos ligos	K35–K38	0,3	0,4	0,2	0,2	0,2	0,1	0,6	0,7	0,4	Diseases of appendix
Alkoholinė kepenų liga	K70	12,3	18,4	7,1	11,7	17,6	6,9	13,5	20,0	7,4	Alcoholic liver disease
Lėtinis hepatitas, neklasifikuojamas kitur	K73	0,6	0,7	0,5	0,6	0,6	0,6	0,7	0,9	0,4	Chronic hepatitis, not elsewhere classified
Kepenų cirozė ir fibrozė	K74	17,0	21,1	13,4	18,3	22,8	14,5	14,3	17,7	11,1	Fibrosis and cirrhosis of liver
Odos ir poodžio ligos	L00–L99	1,6	1,1	2,0	1,4	0,9	1,7	2,0	1,4	2,6	Diseases of the skin and subcutaneous tissue
Jungiamojo audinio ir raumenų bei skeleto ligos	M00–M99	3,9	3,3	4,5	3,7	2,9	4,3	4,5	4,1	4,8	Diseases of the musculoskeletal system and connective tissue
Reumatinis artritas	M05–M06	0,9	0,2	1,5	1,0	0,3	1,5	0,8	-	1,5	Rheumatoid arthritis
Artrozė	M15–M19	0,1	0,1	0,1	0,2	0,1	0,2	-	-	-	Arthrosis
Lyties ir šlapimo sistemos ligos	N00–N99	9,2	9,0	9,3	8,4	7,7	8,9	11,0	11,7	10,2	Diseases of the genitourinary system
Perinatalinio laikotarpio ligos	P00–P96	1,3	1,5	1,1	1,5	1,5	1,4	1,0	1,6	0,4	Diseases of the perinatal period
Igimtos formavimosi ydos, deformacijos ir chromosomų anomalijos	Q00–Q99	2,1	2,8	1,5	1,8	2,4	1,2	2,9	3,7	2,2	Congenital malformations and chromosomal abnormalities
Igimtos nervų sistemos formavimosi ydos	Q00–Q07	0,2	0,3	0,2	0,2	0,3	0,1	0,3	0,2	0,4	Congenital malformations of the nervous system
Igimtos kraujo apytakos sistemos formavimosi ydos	Q20–Q28	0,9	1,4	0,4	0,7	1,1	0,3	1,2	1,8	0,7	Congenital malformations of the circulatory system
Simptomai, požymiai ir nenormalūs klinikiniai bei laboratoriniai radiniai	R00–R99	25,5	37,4	15,1	28,6	42,1	17,3	18,7	27,9	10,0	Symptoms and ill-defined conditions
Kūdikio staigios mirties sindromas	R95	0,04	-	0,1	-	-	-	0,1	-	0,2	Sudden infant death syndrome
Nežinomos ir nepatikslintos mirties priežastys	R96–R99	25,3	37,3	14,8	28,5	42,1	17,2	18,4	27,6	9,6	Unknown and unspecified causes

Mirties priežastys (TLK-10-AM)	Kodai Codes	Iš viso – Total			Miestas – Urban areas			Kaimas – Rural areas			Cause of death (ICD-10-AM)
		Iš viso	Vyrai	Moterys	Iš viso	Vyrai	Moterys	Iš viso	Vyrai	Moterys	
		Total	Males	Females	Total	Males	Females	Total	Males	Females	
Mirtingumo išorinės priežastys	V00–Y89	86,3	130,8	47,7	78,0	116,8	45,5	104,2	158,9	52,5	External causes of death
Nelaimingi atsitikimai	V00-X59	54,8	79,6	33,3	49,0	70,1	31,3	67,3	98,6	37,7	Accidents
Transporto įvykiai	V00–V99	6,6	10,3	3,3	5,4	8,0	3,2	9,1	15,0	3,5	Transport accidents
Nukritimai	W00–W19	18,0	20,4	16,0	17,9	20,0	16,1	18,4	21,2	15,7	Accidental falls
Paskendimai	W65-W74	5,1	8,7	2,0	3,7	5,6	2,0	8,3	15,0	2,0	Accidental drowning and submersion
Atsitiktinis apsinuodijimas kenksmingomis medžiagomis ir jų poveikis	X40-X49	9,0	15,3	3,5	9,0	16,1	3,1	9,1	13,8	4,6	Accidental poisoning by and exposure to noxious substances
Atsitiktinis apsinuodijimas narkotikais ir psichodisleptikais	X42	1,7	3,4	0,3	2,2	4,4	0,4	0,8	1,6	-	Accidental poisoning by and exposure to narcotics and psychodysleptics
Atsitiktinis apsinuodijimas kitais ir nepatikslingais medikamentais ir biologinėmis medžiagomis bei jų poveikis	X44	1,0	1,3	0,7	0,9	1,1	0,8	1,1	1,6	0,7	Accidental poisoning by and exposure to other and unspecified drugs, medicaments and biological substances
Atsitiktinis apsinuodijimas alkoholiu	X45	4,9	8,5	1,9	4,8	8,8	1,4	5,3	7,8	2,8	Accidental poisoning by and exposure to alcohol
Tyčiniai susižalojimai (savižudybės)	X60–X84	20,1	33,6	8,4	17,2	28,6	7,7	26,4	43,8	10,0	Intentional self-harm
Pasikėsinimai (nužudymai)	X85–Y09	1,8	2,6	1,1	1,5	2,0	1,1	2,5	3,9	1,1	Assault
Įvykis, kai ketinimas nepatikslingas	Y10–Y34	7,1	11,7	3,1	7,8	13,1	3,4	5,6	9,0	2,4	Event of undetermined intent
Specialios paskirties kodai	U00–U49, U78–U88	249,9	251,6	248,4	246,9	257,8	237,8	256,3	239,1	272,6	Codes for special purposes
COVID-19	U07.1–U07.2	249,9	251,6	248,4	246,9	257,8	237,8	256,3	239,1	272,6	COVID-19

* Tenka 100 000 moterų – * Per 100 000 females

** Tenka 100 000 vyrų – ** Per 100 000 males

1.10. Mirusieji pagal mirties priežastis, lytį ir amžiaus grupes 2021 m. Visi gyventojai

1.10. Deaths by cause of death, sex and age group, 2021. Total population

Visi gyventojai – Total population

Mirties priežastys (TLK-10-AM) Cause of death (ICD-10-AM)		Amžiaus grupės – Age group																			
		< 1 metų under 1 year	1 - 4	5 - 9	10 - 14	15 - 19	20 - 24	25 - 29	30 - 34	35 - 39	40 - 44	45 - 49	50 - 54	55 - 59	60 - 64	65 - 69	70 - 74	75 - 79	80 - 84	85+	Iš viso Total
Iš viso All causes A00-Y89	Iš viso-Total	73	17	19	22	45	103	152	305	420	666	1122	1645	2474	3581	4053	4768	5862	7678	14741	47746
	Vyrai-Males	45	9	11	14	35	78	114	245	308	475	818	1170	1739	2425	2640	2773	2780	2994	4216	22889
	Moterys-Females	28	8	8	8	10	25	38	60	112	191	304	475	735	1156	1413	1995	3082	4684	10525	24857
Infekcinės ir parazitinės ligos Infectious and parasitic diseases A00-B99	Iš viso-Total	-	2	1	-	1	-	6	9	16	15	38	44	38	43	50	63	78	109	193	706
	Vyrai-Males	-	1	1	-	-	-	3	7	15	11	29	35	28	25	23	19	24	39	53	313
	Moterys-Females	-	1	-	-	1	-	3	2	1	4	9	9	10	18	27	44	54	70	140	393
Žarnyno infekcinės ligos Intestinal infectious diseases A00-A09	Iš viso-Total	-	-	1	-	-	-	-	-	-	-	1	1	3	3	2	7	10	14	20	62
	Vyrai-Males	-	-	1	-	-	-	-	-	-	-	-	-	3	3	2	4	2	5	6	26
	Moterys-Females	-	-	-	-	-	-	-	-	-	-	1	1	-	-	-	3	8	9	14	36
Tuberkuliozė (be padarinių) Tuberculosis A15-A19	Iš viso-Total	-	-	-	-	-	-	1	5	4	5	17	19	15	6	8	4	2	3	2	91
	Vyrai-Males	-	-	-	-	-	-	-	5	4	4	15	15	13	6	4	1	-	-	1	68
	Moterys-Females	-	-	-	-	-	-	1	-	-	1	2	4	2	-	4	3	2	3	1	23
Kvėpavimo organų TBC Respiratory tuberculosis A15-A16	Iš viso-Total	-	-	-	-	-	-	-	4	4	4	16	18	14	6	8	4	2	3	2	85
	Vyrai-Males	-	-	-	-	-	-	-	4	4	4	14	14	13	6	4	1	-	-	1	65
	Moterys-Females	-	-	-	-	-	-	-	-	-	-	2	4	1	-	4	3	2	3	1	20
Kitų organų TBC Tuberculosis of other organs A17-A18	Iš viso-Total	-	-	-	-	-	-	-	-	-	-	1	-	-	-	-	-	-	-	-	1
	Vyrai-Males	-	-	-	-	-	-	-	-	-	-	1	-	-	-	-	-	-	-	-	1
	Moterys-Females	-	-	-	-	-	-	-	-	-	-	-	-	-	-	-	-	-	-	-	-
Miliarinė TBC Miliary tuberculosis A19	Iš viso-Total	-	-	-	-	-	-	1	1	-	1	-	1	1	-	-	-	-	-	-	5
	Vyrai-Males	-	-	-	-	-	-	-	1	-	-	-	1	-	-	-	-	-	-	-	2
	Moterys-Females	-	-	-	-	-	-	1	-	-	1	-	-	1	-	-	-	-	-	-	3
Meningokokinė infekcija Meningococcal infection A39	Iš viso-Total	-	1	-	-	-	-	-	-	-	-	-	-	-	-	-	-	-	-	-	1
	Vyrai-Males	-	-	-	-	-	-	-	-	-	-	-	-	-	-	-	-	-	-	-	-

Visi gyventojai – Total population

Mirties priežastys (TLK-10-AM) Cause of death (ICD-10-AM)		Amžiaus grupės – Age group																			
		< 1 metų under 1 year	1 - 4	5 - 9	10 - 14	15 - 19	20 - 24	25 - 29	30 - 34	35 - 39	40 - 44	45 - 49	50 - 54	55 - 59	60 - 64	65 - 69	70 - 74	75 - 79	80 - 84	85+	Iš viso Total
	Moterys-Females	-	1	-	-	-	-	-	-	-	-	-	-	-	-	-	-	-	-	-	1
Sepsis Septicaemia A40-A41	Iš viso-Total	-	1	-	-	1	-	1	2	3	5	9	12	13	28	31	41	46	69	134	396
	Vyrai-Males	-	1	-	-	-	-	-	1	2	3	5	11	8	13	15	13	12	25	37	146
	Moterys-Females	-	-	-	-	1	-	1	1	1	2	4	1	5	15	16	28	34	44	97	250
Nariuotakojų platinamas encefalitas Arthropod-borne viral encephalitis A83-A84, A85.2	Iš viso-Total	-	-	-	-	-	-	-	-	-	-	-	-	-	2	3	1	3	1	1	11
	Vyrai-Males	-	-	-	-	-	-	-	-	-	-	-	-	-	-	1	-	1	-	1	3
	Moterys-Females	-	-	-	-	-	-	-	-	-	-	-	-	-	2	2	1	2	1	-	8
Virusinis hepatitas Viral hepatitis B15-B19	Iš viso-Total	-	-	-	-	-	-	1	1	1	-	2	4	2	2	-	1	1	5	-	20
	Vyrai-Males	-	-	-	-	-	-	1	1	1	-	2	2	1	2	-	-	-	3	-	13
	Moterys-Females	-	-	-	-	-	-	-	-	-	-	-	2	1	-	-	1	1	2	-	7
ŽIV sukelta liga Human immunodeficiency virus (HIV) disease B20-B24	Iš viso-Total	-	-	-	-	-	-	2	1	7	5	6	4	2	-	-	1	-	-	-	28
	Vyrai-Males	-	-	-	-	-	-	1	-	7	4	5	4	1	-	-	-	-	-	-	22
	Moterys-Females	-	-	-	-	-	-	1	1	-	1	1	-	1	-	-	1	-	-	-	6
Tuberkuliozės padariniai Sequelae of tuberculosis B90	Iš viso-Total	-	-	-	-	-	-	-	-	-	-	1	1	-	-	1	-	1	1	1	6
	Vyrai-Males	-	-	-	-	-	-	-	-	-	-	1	1	-	-	-	-	1	-	1	4
	Moterys-Females	-	-	-	-	-	-	-	-	-	-	-	-	-	-	1	-	-	1	-	2
Piktybiniai navikai Malignant neoplasms C00-C96	Iš viso-Total	3	-	2	5	2	6	8	29	47	91	219	317	626	927	1053	1094	1108	1071	1141	7749
	Vyrai-Males	3	-	2	3	-	4	3	17	20	44	123	186	372	585	672	651	570	509	502	4266
	Moterys-Females	-	-	-	2	2	2	5	12	27	47	96	131	254	342	381	443	538	562	639	3483
Lūpos Lip C00	Iš viso-Total	-	-	-	-	-	-	-	-	-	-	-	-	-	-	-	-	2	1	-	3
	Vyrai-Males	-	-	-	-	-	-	-	-	-	-	-	-	-	-	-	-	2	1	-	3
	Moterys-Females	-	-	-	-	-	-	-	-	-	-	-	-	-	-	-	-	-	-	-	-
Liežuvio Tongue C01-C02	Iš viso-Total	-	-	-	-	-	-	-	-	2	7	8	9	11	13	10	4	1	1	-	66
	Vyrai-Males	-	-	-	-	-	-	-	-	2	7	6	8	7	10	5	3	-	1	-	49
	Moterys-Females	-	-	-	-	-	-	-	-	-	-	2	1	4	3	5	1	1	-	-	17
	Iš viso-Total	-	-	-	-	-	-	-	-	2	3	3	14	7	5	5	3	-	-	-	42

Visi gyventojai – Total population

Mirties priežastys (TLK-10-AM) Cause of death (ICD-10-AM)		Amžiaus grupės – Age group																			
		< 1 metų under 1 year	1 - 4	5 - 9	10 - 14	15 - 19	20 - 24	25 - 29	30 - 34	35 - 39	40 - 44	45 - 49	50 - 54	55 - 59	60 - 64	65 - 69	70 - 74	75 - 79	80 - 84	85+	Iš viso Total
Burnos dugno Floor of mouth C04	Vyrai-Males	-	-	-	-	-	-	-	-	-	1	3	2	11	7	3	5	1	-	-	33
	Moterys-Females	-	-	-	-	-	-	-	-	-	1	-	1	3	-	2	-	2	-	-	9
Burnaryklės Oropharynx C10	Iš viso-Total	-	-	-	-	-	-	-	-	1	1	5	2	10	9	8	3	3	1	2	45
	Vyrai-Males	-	-	-	-	-	-	-	-	-	5	2	8	9	6	3	3	1	1	38	
	Moterys-Females	-	-	-	-	-	-	-	-	1	1	-	-	2	-	2	-	-	-	1	7
Nosiaryklės Nasopharynx C11	Iš viso-Total	-	-	-	-	-	-	-	-	-	-	1	-	2	2	-	1	1	-	7	
	Vyrai-Males	-	-	-	-	-	-	-	-	-	-	1	-	1	1	-	-	-	-	3	
	Moterys-Females	-	-	-	-	-	-	-	-	-	-	-	-	-	1	1	-	1	1	-	4
Gerklaryklės ir kiaušinės kišenės Pyriform sinus and hypopharynx C12-C13	Iš viso-Total	-	-	-	-	-	-	-	-	1	2	6	6	10	22	15	12	7	2	-	83
	Vyrai-Males	-	-	-	-	-	-	-	-	1	2	6	5	10	22	15	11	6	2	-	80
	Moterys-Females	-	-	-	-	-	-	-	-	-	-	-	1	-	-	-	1	1	-	-	3
Stemplės Oesophagus C15	Iš viso-Total	-	-	-	-	-	-	-	-	-	6	10	16	22	37	35	23	19	8	7	183
	Vyrai-Males	-	-	-	-	-	-	-	-	-	5	10	14	18	33	27	18	15	7	5	152
	Moterys-Females	-	-	-	-	-	-	-	-	-	1	-	2	4	4	8	5	4	1	2	31
Skrandžio Stomach C16	Iš viso-Total	-	-	-	-	-	-	2	4	4	7	21	20	57	69	66	83	102	79	87	601
	Vyrai-Males	-	-	-	-	-	-	-	3	1	6	13	12	36	49	48	55	58	28	47	356
	Moterys-Females	-	-	-	-	-	-	2	1	3	1	8	8	21	20	18	28	44	51	40	245
Plonosios žarnos Small intestine C17	Iš viso-Total	-	-	-	-	-	-	-	-	-	-	-	4	3	2	4	3	4	5	3	28
	Vyrai-Males	-	-	-	-	-	-	-	-	-	-	-	3	2	1	3	2	2	1	-	14
	Moterys-Females	-	-	-	-	-	-	-	-	-	-	-	1	1	1	1	1	2	4	3	14
Storosios žarnos Colon C18	Iš viso-Total	-	-	-	-	-	-	-	1	3	7	11	24	37	50	62	82	97	133	507	
	Vyrai-Males	-	-	-	-	-	-	-	-	2	3	5	13	21	31	29	43	42	48	237	
	Moterys-Females	-	-	-	-	-	-	-	1	1	4	6	11	16	19	33	39	55	85	270	
Rektosigminės jungties, tiesiosios žarnos, išangės Rectosigmoid junction, C19	Iš viso-Total	-	-	-	-	-	-	-	1	3	2	10	22	45	52	48	59	63	75	380	
	Vyrai-Males	-	-	-	-	-	-	-	-	1	1	6	12	28	35	36	35	34	28	216	

Visi gyventojai – Total population

Mirties priežastys (TLK-10-AM) Cause of death (ICD-10-AM)		Amžiaus grupės – Age group																			
		< 1 metų under 1 year	1 - 4	5 - 9	10 - 14	15 - 19	20 - 24	25 - 29	30 - 34	35 - 39	40 - 44	45 - 49	50 - 54	55 - 59	60 - 64	65 - 69	70 - 74	75 - 79	80 - 84	85+	Iš viso Total
rectum and anal canal C19-C21	Moterys-Females	-	-	-	-	-	-	-	-	1	2	1	4	10	17	17	12	24	29	47	164
Kepenų ir intrahepatinių tulžies latakų Liver and intrahepatic bile ducts C22	Iš viso-Total	-	-	-	1	-	-	-	1	3	2	8	14	34	40	32	34	31	24	24	248
	Vyrai-Males	-	-	-	1	-	-	-	1	2	1	7	11	30	32	24	22	19	10	7	167
	Moterys-Females	-	-	-	-	-	-	-	-	1	1	1	3	4	8	8	12	12	14	17	81
Tulžies pūslės Gallbladder C23	Iš viso-Total	-	-	-	-	-	-	-	-	-	-	-	-	5	2	5	5	4	4	1	26
	Vyrai-Males	-	-	-	-	-	-	-	-	-	-	-	-	1	-	2	-	-	1	-	4
	Moterys-Females	-	-	-	-	-	-	-	-	-	-	-	-	4	2	3	5	4	3	1	22
Kasos Pancreas C25	Iš viso-Total	-	-	-	-	-	-	-	3	4	2	19	20	38	69	79	66	81	76	55	512
	Vyrai-Males	-	-	-	-	-	-	-	2	3	2	8	14	25	39	50	34	31	32	14	254
	Moterys-Females	-	-	-	-	-	-	-	1	1	-	11	6	13	30	29	32	50	44	41	258
Gerklų Larynx C32	Iš viso-Total	-	-	-	-	-	-	-	-	1	1	6	8	10	22	19	16	14	8	3	108
	Vyrai-Males	-	-	-	-	-	-	-	-	1	1	5	7	9	22	19	14	13	7	2	100
	Moterys-Females	-	-	-	-	-	-	-	-	-	-	1	1	1	-	-	2	1	1	1	8
Trachėjos, bronchų ir plaučių Trachea, bronchus and lung C33-C34	Iš viso-Total	-	-	-	-	-	-	-	1	-	12	18	43	84	166	201	191	150	129	101	1096
	Vyrai-Males	-	-	-	-	-	-	-	1	-	10	16	32	69	141	162	158	109	89	55	842
	Moterys-Females	-	-	-	-	-	-	-	-	-	2	2	11	15	25	39	33	41	40	46	254
Kaulų ir sąnarių kremzlių Bone and articular cartilage C40-C41	Iš viso-Total	-	-	-	-	-	1	-	-	-	-	4	2	1	2	1	1	5	2	3	22
	Vyrai-Males	-	-	-	-	-	-	-	-	-	-	2	2	1	1	1	1	3	1	1	13
	Moterys-Females	-	-	-	-	-	1	-	-	-	-	2	-	-	1	-	-	2	1	2	9
Odos melanoma ir kiti odos Melanoma and other malignant neoplasms of skin C43-C44	Iš viso-Total	-	-	-	1	-	-	1	2	-	-	4	7	5	17	12	22	14	18	41	144
	Vyrai-Males	-	-	-	-	-	-	1	2	-	-	4	6	4	9	6	11	7	7	17	74
	Moterys-Females	-	-	-	1	-	-	-	-	-	-	-	1	1	8	6	11	7	11	24	70
Mezotelinių ir minkštųjų audinių Mesothelial and soft tissue C45-C49	Iš viso-Total	-	-	1	-	-	1	-	1	2	1	2	5	9	6	8	9	7	11	13	76
	Vyrai-Males	-	-	1	-	-	1	-	1	1	-	1	4	3	2	2	2	5	2	3	28
	Moterys-Females	-	-	-	-	-	-	-	-	1	1	1	1	6	4	6	7	2	9	10	48

Visi gyventojai – Total population

Mirties priežastys (TLK-10-AM) Cause of death (ICD-10-AM)		Amžiaus grupės – Age group																			
		< 1 metų under 1 year	1 - 4	5 - 9	10 - 14	15 - 19	20 - 24	25 - 29	30 - 34	35 - 39	40 - 44	45 - 49	50 - 54	55 - 59	60 - 64	65 - 69	70 - 74	75 - 79	80 - 84	85+	Iš viso Total
Krūties Breast C50	Iš viso-Total	-	-	-	-	-	-	-	3	5	13	23	33	50	66	63	68	76	56	83	539
	Vyrai-Males	-	-	-	-	-	-	-	-	-	-	1	-	-	1	1	1	-	-	-	4
	Moterys-Females	-	-	-	-	-	-	-	3	5	13	22	33	50	65	62	67	76	56	83	535
Gimdos kaklelio Cervix uteri C53	Moterys-Females	-	-	-	-	-	-	1	3	5	5	22	12	22	19	11	16	14	18	13	161
Kiti gimdos Other uteri C54-C55	Moterys-Females	-	-	-	-	-	-	-	-	-	2	5	3	8	16	25	23	21	20	26	149
Kiaušidžių Ovaria C56	Moterys-Females	-	-	-	-	-	-	1	-	2	5	6	16	33	31	29	30	39	33	24	249
Kitų ir nepatikslintų moters lytinių organų Other and unspecified female genital organs C51-C52, C57-C58	Moterys-Females	-	-	-	-	-	-	-	-	1	1	1	1	2	7	5	9	8	8	14	57
Priešinės liaukos Prostate C61	Vyrai-Males	-	-	-	-	-	-	-	-	-	-	2	5	16	29	69	87	80	102	136	526
Kitų ir nepatikslintų vyro lytinių organų Other and unspecified male genital organs C60, C62-C63	Vyrai-Males	-	-	-	-	-	-	-	-	2	-	2	1	2	4	4	3	1	3	3	25
Inkstų, išskyrus geldeles Kidney, except renal pelvis C64	Iš viso-Total	1	-	-	-	-	-	-	-	-	-	5	6	21	26	40	41	43	37	27	247
	Vyrai-Males	1	-	-	-	-	-	-	-	-	-	4	6	14	20	27	26	25	19	11	153
	Moterys-Females	-	-	-	-	-	-	-	-	-	-	1	-	7	6	13	15	18	18	16	94
Šlapimo pūslės Bladder C67	Iš viso-Total	-	-	-	-	-	-	-	-	-	-	1	4	7	17	34	27	49	44	66	249
	Vyrai-Males	-	-	-	-	-	-	-	-	-	-	1	3	6	16	28	24	35	31	42	186
	Moterys-Females	-	-	-	-	-	-	-	-	-	-	-	1	1	1	6	3	14	13	24	63
Akių ir jų priedų Eye and adnexa C69	Iš viso-Total	-	-	-	-	-	-	-	1	-	-	1	2	-	3	4	-	1	-	1	13
	Vyrai-Males	-	-	-	-	-	-	-	1	-	-	1	-	-	1	3	-	-	-	-	6
	Moterys-Females	-	-	-	-	-	-	-	-	-	-	-	2	-	2	1	-	1	-	1	7

Visi gyventojai – Total population

Mirties priežastys (TLK-10-AM) Cause of death (ICD-10-AM)		Amžiaus grupės – Age group																			
		< 1 metų under 1 year	1 - 4	5 - 9	10 - 14	15 - 19	20 - 24	25 - 29	30 - 34	35 - 39	40 - 44	45 - 49	50 - 54	55 - 59	60 - 64	65 - 69	70 - 74	75 - 79	80 - 84	85+	Iš viso Total
Galvos smegenų Brain C71	Iš viso-Total	1	-	1	1	2	1	2	7	6	11	5	15	26	34	23	28	26	20	9	218
	Vyrai-Males	1	-	1	-	-	1	1	4	3	6	4	12	17	15	10	10	11	4	3	103
	Moterys-Females	-	-	-	1	2	-	1	3	3	5	1	3	9	19	13	18	15	16	6	115
Skydliaukės Thyroid gland C73	Iš viso-Total	-	-	-	-	-	-	-	-	-	-	-	-	1	1	3	4	4	5	5	23
	Vyrai-Males	-	-	-	-	-	-	-	-	-	-	-	-	-	-	2	1	-	-	-	3
	Moterys-Females	-	-	-	-	-	-	-	-	-	-	-	-	1	1	1	3	4	5	5	20
Netiksliai nurodyti, metastaziniai ir nepatikslintų lokalizacijų Malignant neoplasms of ill-defined, secondary and unspecified sites C76-C80	Iš viso-Total	-	-	-	-	-	-	1	2	1	7	14	31	41	48	47	52	59	49	352	
	Vyrai-Males	-	-	-	-	-	-	-	1	1	5	9	21	29	35	27	22	21	21	192	
	Moterys-Females	-	-	-	-	-	-	-	1	1	-	2	5	10	12	13	20	30	38	28	160
Nenurodytų lokalizacijų Malignant neoplasm without specification of site C80	Iš viso-Total	-	-	-	-	-	-	1	2	1	6	14	29	38	47	45	51	52	46	332	
	Vyrai-Males	-	-	-	-	-	-	-	1	1	4	9	21	28	34	27	21	19	21	186	
	Moterys-Females	-	-	-	-	-	-	-	1	1	-	2	5	8	10	13	18	30	33	25	146
Hodžkino limfoma Hodgkin's lymphoma C81	Iš viso-Total	-	-	-	-	-	1	-	-	-	1	1	3	1	-	-	-	-	2	9	
	Vyrai-Males	-	-	-	-	-	-	-	-	-	1	1	3	-	-	-	-	-	1	6	
	Moterys-Females	-	-	-	-	-	1	-	-	-	-	-	-	1	-	-	-	-	1	3	
Ne Hodžkino limfomos Non-Hodgkin's lymphomas C82- C85	Iš viso-Total	-	-	-	-	-	-	1	1	-	1	3	11	15	22	16	22	31	23	146	
	Vyrai-Males	-	-	-	-	-	-	1	-	-	1	2	9	9	12	9	10	12	13	78	
	Moterys-Females	-	-	-	-	-	-	-	1	-	-	1	2	6	10	7	12	19	10	68	
Dauginė mieloma ir piktybiniai plazminių ląstelių navikai Multiple myeloma and malignant plasma cell neoplasms C90	Iš viso-Total	-	-	-	-	-	-	-	1	-	3	2	6	11	19	26	23	16	20	127	
	Vyrai-Males	-	-	-	-	-	-	-	1	-	1	2	3	9	8	9	8	4	9	54	
	Moterys-Females	-	-	-	-	-	-	-	-	-	2	-	3	2	11	17	15	12	11	73	
Limfoidinė leukemija Lymphoid leukaemia C91	Iš viso-Total	-	-	-	1	-	-	-	-	1	2	3	2	5	2	11	13	32	31	103	
	Vyrai-Males	-	-	-	1	-	-	-	-	1	1	3	2	5	2	6	6	14	13	54	

Visi gyventojai – Total population

Mirties priežastys (TLK-10-AM) Cause of death (ICD-10-AM)		Amžiaus grupės – Age group																			
		< 1 metų under 1 year	1 - 4	5 - 9	10 - 14	15 - 19	20 - 24	25 - 29	30 - 34	35 - 39	40 - 44	45 - 49	50 - 54	55 - 59	60 - 64	65 - 69	70 - 74	75 - 79	80 - 84	85+	Iš viso Total
	Moterys-Females	-	-	-	-	-	-	-	-	-	-	1	-	-	-	-	5	7	18	18	49
Mieloidinė leukemija Myeloid leukaemia C92	Iš viso-Total	-	-	-	1	-	-	-	-	-	1	2	6	4	9	10	22	17	12	16	100
	Vyrai-Males	-	-	-	1	-	-	-	-	-	-	2	2	1	5	7	10	5	5	6	44
	Moterys-Females	-	-	-	-	-	-	-	-	-	1	-	4	3	4	3	12	12	7	10	56
Monocitinė leukemija Monocytic leukaemia C93	Iš viso-Total	-	-	-	-	-	-	-	-	1	-	-	-	1	1	-	5	3	4	2	17
	Vyrai-Males	-	-	-	-	-	-	-	-	1	-	-	-	1	1	-	4	1	2	1	11
	Moterys-Females	-	-	-	-	-	-	-	-	-	-	-	-	-	-	-	1	2	2	1	6
Kiti, in situ, gerybiniai, nepatikslinti ir nežinomos eigos navikai In situ neoplasms, benign neoplasms and neoplasms of uncertain or unknown behaviour D00-D48	Iš viso-Total	1	-	-	-	-	-	-	-	1	-	3	6	17	16	27	33	43	50	197	
	Vyrai-Males	1	-	-	-	-	-	-	-	-	-	1	6	8	8	16	12	15	14	81	
	Moterys-Females	-	-	-	-	-	-	-	-	-	1	-	2	-	9	8	11	21	28	36	116
Kraujo ir kraujodaros organų ligos Diseases of the blood and blood-forming organs D50-D89	Iš viso-Total	-	-	-	-	-	-	-	-	2	2	1	1	4	2	5	7	12	20	56	
	Vyrai-Males	-	-	-	-	-	-	-	-	1	2	1	-	-	-	3	3	6	5	21	
	Moterys-Females	-	-	-	-	-	-	-	-	1	-	-	1	4	2	2	4	6	15	35	
Anemija Anaemia D50-D64	Iš viso-Total	-	-	-	-	-	-	-	-	2	2	-	1	1	1	3	5	7	11	33	
	Vyrai-Males	-	-	-	-	-	-	-	-	1	2	-	-	-	-	2	2	4	3	14	
	Moterys-Females	-	-	-	-	-	-	-	-	1	-	-	1	1	1	1	3	3	8	19	
Kitos kraujo, kraujodaros organų ligos Other diseases of blood and blood-forming organs D65-D77	Iš viso-Total	-	-	-	-	-	-	-	-	-	-	1	-	3	1	2	2	5	9	23	
	Vyrai-Males	-	-	-	-	-	-	-	-	-	-	1	-	-	-	1	1	2	2	7	
	Moterys-Females	-	-	-	-	-	-	-	-	-	-	-	-	3	1	1	1	3	7	16	
Endokrininės, mitybos ir medžiagų apykaitos ligos Endocrine, nutritional	Iš viso-Total	1	-	1	1	1	2	-	4	6	11	12	29	38	63	90	112	126	111	161	769
	Vyrai-Males	-	-	-	1	-	1	-	3	4	6	11	19	27	43	55	51	48	28	29	326

Visi gyventojai – Total population

Mirties priežastys (TLK-10-AM) Cause of death (ICD-10-AM)		Amžiaus grupės – Age group																			
		< 1 metų under 1 year	1 - 4	5 - 9	10 - 14	15 - 19	20 - 24	25 - 29	30 - 34	35 - 39	40 - 44	45 - 49	50 - 54	55 - 59	60 - 64	65 - 69	70 - 74	75 - 79	80 - 84	85+	Iš viso Total
and metabolic diseases E00-E89	Moterys-Females	1	-	1	-	1	1	-	1	2	5	1	10	11	20	35	61	78	83	132	443
Cukrinis diabetas Diabetes mellitus E10-E14	Iš viso-Total	-	-	-	-	-	1	-	3	6	11	11	24	35	58	80	106	118	106	154	713
	Vyrai-Males	-	-	-	-	-	1	-	2	4	6	10	17	25	40	50	50	43	27	27	302
	Moterys-Females	-	-	-	-	-	-	-	1	2	5	1	7	10	18	30	56	75	79	127	411
Kitos endokrininių liaukų ligos Other diseases of endocrine glands E00-E07, E15-E35	Iš viso-Total	-	-	-	-	-	-	-	-	-	-	-	-	1	1	1	2	1	4	3	13
	Vyrai-Males	-	-	-	-	-	-	-	-	-	-	-	-	1	-	1	-	-	-	-	2
	Moterys-Females	-	-	-	-	-	-	-	-	-	-	-	-	-	1	-	2	1	4	3	11
Mitybos ir medžiagų apykaitos sutrikimai Nutritional deficiencies and metabolic disorders E40-E89	Iš viso-Total	1	-	1	1	1	1	-	1	-	-	1	5	2	4	9	4	7	1	4	43
	Vyrai-Males	-	-	-	1	-	-	-	1	-	-	1	2	1	3	4	1	5	1	2	22
	Moterys-Females	1	-	1	-	1	1	-	-	-	-	-	3	1	1	5	3	2	-	2	21
Psichikos ir elgesio sutrikimai Mental and behavioural disorders F00-F99	Iš viso-Total	-	-	-	-	-	-	1	1	1	2	4	10	6	10	14	17	42	75	252	435
	Vyrai-Males	-	-	-	-	-	-	1	1	1	-	3	8	4	3	11	9	16	18	51	126
	Moterys-Females	-	-	-	-	-	-	-	-	-	2	1	2	2	7	3	8	26	57	201	309
Psichikos ir elgesio sutrikimai vartojant alkoholį Mental and behavioural disorders due to use of alcohol F10	Iš viso-Total	-	-	-	-	-	-	-	1	1	1	2	6	3	5	3	-	-	-	1	23
	Vyrai-Males	-	-	-	-	-	-	-	1	1	-	2	5	3	2	3	-	-	-	1	18
	Moterys-Females	-	-	-	-	-	-	-	-	-	1	-	1	-	3	-	-	-	-	-	5
Lėtinis alkoholizmas Chronic alcoholism F10.2	Iš viso-Total	-	-	-	-	-	-	-	-	1	1	-	2	2	4	3	-	-	-	1	14
	Vyrai-Males	-	-	-	-	-	-	-	-	1	-	-	1	2	2	3	-	-	-	1	10
	Moterys-Females	-	-	-	-	-	-	-	-	-	1	-	1	-	2	-	-	-	-	-	4
Baltoji karštligė Delirium tremens (alcohol-induced) F10.4	Iš viso-Total	-	-	-	-	-	-	-	1	-	-	2	2	-	1	-	-	-	-	-	6
	Vyrai-Males	-	-	-	-	-	-	-	1	-	-	2	2	-	-	-	-	-	-	-	5
	Moterys-Females	-	-	-	-	-	-	-	-	-	-	-	-	-	1	-	-	-	-	-	1
Psichikos ir elgesio sutrikimai vartojant kitas psichoaktyviasias	Iš viso-Total	-	-	-	-	-	-	1	-	-	-	-	1	-	-	1	-	-	-	-	3

Visi gyventojai – Total population

Mirties priežastys (TLK-10-AM) Cause of death (ICD-10-AM)		Amžiaus grupės – Age group																			
		< 1 metų under 1 year	1 - 4	5 - 9	10 - 14	15 - 19	20 - 24	25 - 29	30 - 34	35 - 39	40 - 44	45 - 49	50 - 54	55 - 59	60 - 64	65 - 69	70 - 74	75 - 79	80 - 84	85+	Iš viso Total
medžiagos Mental and behavioural disorders due to use of other psychoactive substances F11-F19	Vyrai-Males	-	-	-	-	-	-	1	-	-	-	-	1	-	-	-	-	-	-	-	2
	Moterys-Females	-	-	-	-	-	-	-	-	-	-	-	-	-	-	1	-	-	-	-	1
Psichikos ir elgesio sutrikimai vartojant opioidus Mental and behavioural disorders due to use of opioids F11	Iš viso-Total	-	-	-	-	-	-	1	-	-	-	1	-	-	1	-	-	-	-	3	
	Vyrai-Males	-	-	-	-	-	-	1	-	-	-	1	-	-	-	-	-	-	-	2	
	Moterys-Females	-	-	-	-	-	-	-	-	-	-	-	-	-	-	1	-	-	-	1	
Šizofrenija ir nuotaikos sutrikimai Schizophrenia and mood (affective) disorder F20-F39	Iš viso-Total	-	-	-	-	-	-	-	-	-	1	3	3	4	1	-	3	-	-	15	
	Vyrai-Males	-	-	-	-	-	-	-	-	-	-	2	1	1	-	-	1	-	-	5	
	Moterys-Females	-	-	-	-	-	-	-	-	-	-	1	1	2	3	1	-	2	-	10	
Protinis atsilikimas Mental retardation F70-F79	Iš viso-Total	-	-	-	-	-	-	-	-	1	1	-	-	-	-	-	-	-	-	2	
	Vyrai-Males	-	-	-	-	-	-	-	-	-	1	-	-	-	-	-	-	-	-	1	
	Moterys-Females	-	-	-	-	-	-	-	-	-	1	-	-	-	-	-	-	-	-	1	
Nervų sistemos ligos Diseases of the nervous system G00-G99	Iš viso-Total	1	3	4	3	3	6	7	17	11	19	30	34	47	51	58	82	119	145	244	884
	Vyrai-Males	1	-	3	2	3	5	7	10	5	11	24	25	26	30	34	38	57	47	74	402
	Moterys-Females	-	3	1	1	-	1	-	7	6	8	6	9	21	21	24	44	62	98	170	482
Meningitas Meningitis G00-G03	Iš viso-Total	-	-	-	-	-	-	-	-	1	1	-	-	1	-	2	3	1	1	10	
	Vyrai-Males	-	-	-	-	-	-	-	-	1	1	-	-	1	-	2	2	-	1	8	
	Moterys-Females	-	-	-	-	-	-	-	-	-	-	-	-	-	-	-	1	1	-	2	
Kitos uždegiminės CNS ligos ir jų padariniai Other inflammatory diseases of the central nervous system G04, G06-G09	Iš viso-Total	-	1	-	-	-	-	-	1	3	1	2	1	3	5	7	1	4	3	1	33
	Vyrai-Males	-	-	-	-	-	-	-	-	1	1	1	1	1	3	5	-	2	1	1	17
	Moterys-Females	-	1	-	-	-	-	-	1	2	-	1	-	2	2	2	1	2	2	-	16

Visi gyventojai – Total population

Mirties priežastys (TLK-10-AM) Cause of death (ICD-10-AM)		Amžiaus grupės – Age group																			
		< 1 metų under 1 year	1 - 4	5 - 9	10 - 14	15 - 19	20 - 24	25 - 29	30 - 34	35 - 39	40 - 44	45 - 49	50 - 54	55 - 59	60 - 64	65 - 69	70 - 74	75 - 79	80 - 84	85+	Iš viso Total
Parkinsono liga <i>Parkinson's disease</i> G20	Iš viso-Total	-	-	-	-	-	-	-	-	-	-	-	-	1	2	6	23	36	53	85	206
	Vyrai-Males	-	-	-	-	-	-	-	-	-	-	-	-	1	1	5	9	20	16	31	83
	Moterys-Females	-	-	-	-	-	-	-	-	-	-	-	-	-	1	1	14	16	37	54	123
Alzheimerio liga <i>Alzheimer's disease</i> G30	Iš viso-Total	-	-	-	-	-	-	-	-	-	-	-	2	5	5	18	42	68	131	271	
	Vyrai-Males	-	-	-	-	-	-	-	-	-	-	-	1	-	3	8	17	17	37	83	
	Moterys-Females	-	-	-	-	-	-	-	-	-	-	-	1	5	2	10	25	51	94	188	
Nervų sistemos degeneracija, sukelta alkoholio <i>Degeneration of nervous system due to alcohol</i> G31.2	Iš viso-Total	-	-	-	-	-	-	1	-	-	3	3	5	5	4	2	1	-	-	24	
	Vyrai-Males	-	-	-	-	-	-	-	-	-	2	3	4	5	4	2	1	-	-	21	
	Moterys-Females	-	-	-	-	-	-	1	-	-	1	-	1	-	-	-	-	-	-	3	
Išsėtinė sklerozė <i>Multiple sclerosis</i> G35	Iš viso-Total	-	-	-	-	-	-	1	-	2	7	1	3	6	5	6	3	3	-	37	
	Vyrai-Males	-	-	-	-	-	-	-	-	1	4	1	1	2	1	3	1	2	-	16	
	Moterys-Females	-	-	-	-	-	-	1	-	1	3	-	2	4	4	3	2	1	-	21	
Epilepsija ir epilepsinė būklė <i>Epilepsy and status epilepticus</i> G40-G41	Iš viso-Total	-	-	-	1	1	4	1	6	4	10	6	13	8	9	5	2	3	5	2	80
	Vyrai-Males	-	-	-	-	1	3	1	5	1	7	6	10	5	7	3	2	3	3	1	58
	Moterys-Females	-	-	-	1	-	1	-	1	3	3	-	3	3	2	2	-	-	2	1	22
Alkoholinė polineuropatija <i>Alcoholic polyneuropathy</i> G62.1	Iš viso-Total	-	-	-	-	-	-	-	-	-	1	-	1	2	1	2	1	-	-	8	
	Vyrai-Males	-	-	-	-	-	-	-	-	-	1	-	1	1	1	2	1	-	-	7	
	Moterys-Females	-	-	-	-	-	-	-	-	-	-	-	-	1	-	-	-	-	-	1	
Akies ir ausies ligos <i>Diseases of the eye and ear</i> H00-H95	Iš viso-Total	-	-	-	-	-	-	-	-	-	-	-	-	1	-	1	-	-	-	2	
	Vyrai-Males	-	-	-	-	-	-	-	-	-	-	-	-	1	-	1	-	-	-	2	
	Moterys-Females	-	-	-	-	-	-	-	-	-	-	-	-	-	-	-	-	-	-	-	
Ausies ir speninės ataugos ligos <i>Diseases of the ear and mastoid process</i> H60-H95	Iš viso-Total	-	-	-	-	-	-	-	-	-	-	-	-	1	-	1	-	-	-	2	
	Vyrai-Males	-	-	-	-	-	-	-	-	-	-	-	-	1	-	1	-	-	-	2	
	Moterys-Females	-	-	-	-	-	-	-	-	-	-	-	-	-	-	-	-	-	-	-	

Visi gyventojai – Total population

Mirties priežastys (TLK-10-AM) Cause of death (ICD-10-AM)		Amžiaus grupės – Age group																			
		< 1 metų under 1 year	1 - 4	5 - 9	10 - 14	15 - 19	20 - 24	25 - 29	30 - 34	35 - 39	40 - 44	45 - 49	50 - 54	55 - 59	60 - 64	65 - 69	70 - 74	75 - 79	80 - 84	85+	Iš viso Total
Kraujotakos sistemos ligos Diseases of the circulatory system I00-I99	Iš viso-Total	-	1	1	4	1	5	14	37	59	110	237	462	777	1241	1540	1953	2762	4140	9693	23037
	Vyrai-Males	-	1	1	3	1	5	11	35	51	92	193	367	608	925	1049	1178	1283	1499	2462	9764
	Moterys-Females	-	-	-	1	-	-	3	2	8	18	44	95	169	316	491	775	1479	2641	7231	13273
Lėtinės reumatinės širdies ligos Chronic rheumatic heart diseases I05-I09	Iš viso-Total	-	-	-	-	-	-	-	-	-	-	-	-	1	4	8	2	7	3	7	32
	Vyrai-Males	-	-	-	-	-	-	-	-	-	-	-	-	-	2	3	2	1	-	1	9
	Moterys-Females	-	-	-	-	-	-	-	-	-	-	-	-	1	2	5	-	6	3	6	23
Reumatinės dviburio vožtuvo ligos Rheumatic mitral valve diseases I05	Iš viso-Total	-	-	-	-	-	-	-	-	-	-	-	-	-	-	2	-	3	-	3	8
	Vyrai-Males	-	-	-	-	-	-	-	-	-	-	-	-	-	-	1	-	-	-	-	1
	Moterys-Females	-	-	-	-	-	-	-	-	-	-	-	-	-	-	1	-	3	-	3	7
Reumatinės aortos vožtuvo ligos Rheumatic aortic valve diseases I06	Iš viso-Total	-	-	-	-	-	-	-	-	-	-	-	-	-	-	-	-	1	1	1	3
	Vyrai-Males	-	-	-	-	-	-	-	-	-	-	-	-	-	-	-	-	-	-	1	1
	Moterys-Females	-	-	-	-	-	-	-	-	-	-	-	-	-	-	-	-	1	1	-	2
Daugiavožtuvinės ligos Multiple valve diseases I08	Iš viso-Total	-	-	-	-	-	-	-	-	-	-	-	-	1	3	4	1	3	2	3	17
	Vyrai-Males	-	-	-	-	-	-	-	-	-	-	-	-	-	1	2	1	1	-	-	5
	Moterys-Females	-	-	-	-	-	-	-	-	-	-	-	-	1	2	2	-	2	2	3	12
Hipertenzinės ligos Hypertensive diseases I10-I15	Iš viso-Total	-	-	-	-	-	-	1	3	5	9	16	38	78	114	139	170	223	348	919	2063
	Vyrai-Males	-	-	-	-	-	-	1	2	4	6	13	34	56	76	87	89	90	101	203	762
	Moterys-Females	-	-	-	-	-	-	1	1	3	3	4	22	38	52	81	133	247	716	1301	
Pirminė hipertenzija Primary hypertension I10	Iš viso-Total	-	-	-	-	-	-	-	-	1	-	-	1	-	-	-	-	-	-	-	2
	Vyrai-Males	-	-	-	-	-	-	-	-	1	-	-	1	-	-	-	-	-	-	-	2
	Moterys-Females	-	-	-	-	-	-	-	-	-	-	-	-	-	-	-	-	-	-	-	-
Hipertenzinė širdies liga Hypertensive heart disease I11	Iš viso-Total	-	-	-	-	-	-	2	4	6	16	33	69	97	134	147	193	299	802	1802	
	Vyrai-Males	-	-	-	-	-	-	2	3	4	13	29	50	65	83	84	81	88	164	666	
	Moterys-Females	-	-	-	-	-	-	-	1	2	3	4	19	32	51	63	112	211	638	1136	

Visi gyventojai – Total population

Mirties priežastys (TLK-10-AM) Cause of death (ICD-10-AM)		Amžiaus grupės – Age group																			
		< 1 metų under 1 year	1 - 4	5 - 9	10 - 14	15 - 19	20 - 24	25 - 29	30 - 34	35 - 39	40 - 44	45 - 49	50 - 54	55 - 59	60 - 64	65 - 69	70 - 74	75 - 79	80 - 84	85+	Iš viso Total
Hipertenzinė inkstų liga Hypertensive renal disease I12	Iš viso-Total	-	-	-	-	-	-	-	-	-	1	-	-	2	2	-	1	1	-	1	8
	Vyrai-Males	-	-	-	-	-	-	-	-	-	1	-	-	1	1	-	1	-	-	-	4
	Moterys-Females	-	-	-	-	-	-	-	-	-	-	-	-	1	1	-	-	1	-	1	4
Hipertenzinė širdies ir inkstų liga Hypertensive heart and renal disease I13	Iš viso-Total	-	-	-	-	-	-	1	1	1	1	-	5	6	15	5	22	29	49	116	251
	Vyrai-Males	-	-	-	-	-	-	1	-	1	-	-	5	4	10	4	4	9	13	39	90
	Moterys-Females	-	-	-	-	-	-	-	1	-	1	-	-	2	5	1	18	20	36	77	161
Išeminės širdies ligos Ischaemic heart diseases I20-I25	Iš viso-Total	-	-	-	-	-	1	2	9	15	42	115	242	421	720	875	1148	1644	2499	6239	13972
	Vyrai-Males	-	-	-	-	-	1	2	9	15	39	103	200	344	556	620	720	823	971	1659	6062
	Moterys-Females	-	-	-	-	-	-	-	-	-	3	12	42	77	164	255	428	821	1528	4580	7910
Krūtinės angina (stenokardija) Angina pectoris I20	Iš viso-Total	-	-	-	-	-	-	-	-	-	1	2	3	8	17	15	34	49	65	247	441
	Vyrai-Males	-	-	-	-	-	-	-	-	-	1	2	1	7	11	11	28	32	32	71	196
	Moterys-Females	-	-	-	-	-	-	-	-	-	-	-	2	1	6	4	6	17	33	176	245
Ūminis miokardo infarktas Acute myocardial infarction I21	Iš viso-Total	-	-	-	-	-	-	1	2	3	14	18	35	65	106	136	160	139	158	273	1110
	Vyrai-Males	-	-	-	-	-	-	1	2	3	12	15	27	55	91	114	106	74	83	96	679
	Moterys-Females	-	-	-	-	-	-	-	-	-	2	3	8	10	15	22	54	65	75	177	431
Kitos išeminės širdies ligos Other ischaemic heart diseases I24-I25	Iš viso-Total	-	-	-	-	-	1	1	7	12	27	95	204	348	597	724	954	1456	2276	5719	12421
	Vyrai-Males	-	-	-	-	-	1	1	7	12	26	86	172	282	454	495	586	717	856	1492	5187
	Moterys-Females	-	-	-	-	-	-	-	-	-	1	9	32	66	143	229	368	739	1420	4227	7234
Plautinė širdies liga ir plaučių kraujagyslių ligos Pulmonary heart disease and diseases of pulmonary circulation I26-I28	Iš viso-Total	-	1	-	-	1	-	1	1	3	3	5	16	25	34	40	42	55	59	87	373
	Vyrai-Males	-	1	-	-	1	-	-	1	3	2	2	13	17	27	21	26	20	23	16	173
	Moterys-Females	-	-	-	-	-	-	1	-	-	1	3	3	8	7	19	16	35	36	71	200
Ūminis ir poūmis endokarditas Acute and subacute endocarditis I33	Iš viso-Total	-	-	-	-	-	-	-	1	1	1	1	4	-	3	4	4	1	-	1	21
	Vyrai-Males	-	-	-	-	-	-	-	1	1	1	1	3	-	1	3	2	-	-	-	13
	Moterys-Females	-	-	-	-	-	-	-	-	-	-	-	1	-	2	1	2	1	-	1	8
	Iš viso-Total	-	-	-	-	-	1	-	-	1	1	1	3	4	5	11	10	23	20	35	115

Visi gyventojai – Total population

Mirties priežastys (TLK-10-AM) Cause of death (ICD-10-AM)		Amžiaus grupės – Age group																			
		< 1 metų under 1 year	1 - 4	5 - 9	10 - 14	15 - 19	20 - 24	25 - 29	30 - 34	35 - 39	40 - 44	45 - 49	50 - 54	55 - 59	60 - 64	65 - 69	70 - 74	75 - 79	80 - 84	85+	Iš viso Total
Nereumatinės širdies vožtuvų ydos Nonrheumatic heart diseases I34-I37	Vyrai-Males	-	-	-	-	-	1	-	-	1	1	1	2	4	2	4	8	12	8	15	59
	Moterys-Females	-	-	-	-	-	-	-	-	-	-	-	1	-	3	7	2	11	12	20	56
Kitos kardiomiopatijos Other cardiomyopathies I42.-I42.5, I42.7-I42.9	Iš viso-Total	-	-	1	4	-	-	5	8	14	20	38	48	71	66	47	31	25	22	10	410
	Vyrai-Males	-	-	1	3	-	-	4	8	12	17	31	35	57	54	31	23	16	3	5	300
	Moterys-Females	-	-	-	1	-	-	1	-	2	3	7	13	14	12	16	8	9	19	5	110
Alokoholinė kardiomiopatija Alcoholic cardiomyopathy I42.6	Iš viso-Total	-	-	-	-	-	-	-	1	-	5	13	10	19	9	10	5	-	-	-	72
	Vyrai-Males	-	-	-	-	-	-	-	1	-	5	11	9	14	7	8	2	-	-	-	57
	Moterys-Females	-	-	-	-	-	-	-	-	-	-	2	1	5	2	2	3	-	-	-	15
Širdies laidumo ir ritmo sutrikimai Cardiac arrhythmia and conduction disorders I44-I49	Iš viso-Total	-	-	-	-	-	-	1	-	-	3	3	7	2	12	9	24	24	38	97	220
	Vyrai-Males	-	-	-	-	-	-	1	-	-	2	3	6	1	10	8	15	11	13	27	97
	Moterys-Females	-	-	-	-	-	-	-	-	-	1	-	1	1	2	1	9	13	25	70	123
Širdies aritmijos Cardiac arrhythmias I46-I49	Iš viso-Total	-	-	-	-	-	-	1	-	-	3	3	7	2	12	8	24	23	37	92	212
	Vyrai-Males	-	-	-	-	-	-	1	-	-	2	3	6	1	10	7	15	11	13	26	95
	Moterys-Females	-	-	-	-	-	-	-	-	-	1	-	1	1	2	1	9	12	24	66	117
Širdies veiklos nepakankamumas Heart failure I50	Iš viso-Total	-	-	-	-	-	-	1	2	2	1	-	3	2	3	1	1	2	2	-	20
	Vyrai-Males	-	-	-	-	-	-	1	2	2	1	-	2	1	2	-	-	2	-	-	13
	Moterys-Females	-	-	-	-	-	-	-	-	-	-	-	1	1	1	1	1	-	2	-	7
Cerebrovaskulinės ligos Cerebrovascular diseases I60-I69	Iš viso-Total	-	-	-	-	-	2	2	9	16	20	33	73	126	229	329	443	693	1078	2172	5225
	Vyrai-Males	-	-	-	-	-	2	1	8	11	13	22	49	91	160	215	242	272	347	502	1935
	Moterys-Females	-	-	-	-	-	-	1	1	5	7	11	24	35	69	114	201	421	731	1670	3290
Smegenų insultai Stroke I60-I64	Iš viso-Total	-	-	-	-	-	2	2	9	15	20	30	59	102	154	233	271	393	581	871	2742
	Vyrai-Males	-	-	-	-	-	2	1	8	10	13	19	38	71	109	154	154	154	178	206	1117
	Moterys-Females	-	-	-	-	-	-	1	1	5	7	11	21	31	45	79	117	239	403	665	1625
Subarachnoidinė kraujosrūva Subarachnoid	Iš viso-Total	-	-	-	-	-	1	-	1	3	5	5	11	9	12	16	9	6	10	8	96
	Vyrai-Males	-	-	-	-	-	1	-	-	1	2	3	4	4	5	7	3	-	4	2	36

Visi gyventojai – Total population

Mirties priežastys (TLK-10-AM) Cause of death (ICD-10-AM)		Amžiaus grupės – Age group																			
		< 1 metų under 1 year	1 - 4	5 - 9	10 - 14	15 - 19	20 - 24	25 - 29	30 - 34	35 - 39	40 - 44	45 - 49	50 - 54	55 - 59	60 - 64	65 - 69	70 - 74	75 - 79	80 - 84	85+	Iš viso Total
haemorrhage I60	Moterys-Females	-	-	-	-	-	-	-	1	2	3	2	7	5	7	9	6	6	6	6	60
Intracerebrinė kraujosrūva Intracerebral haemorrhage I61	Iš viso-Total	-	-	-	-	-	1	1	6	10	11	18	31	38	50	48	44	73	72	80	483
	Vyrai-Males	-	-	-	-	-	1	1	6	7	9	11	21	30	37	36	23	27	23	21	253
	Moterys-Females	-	-	-	-	-	-	-	-	3	2	7	10	8	13	12	21	46	49	59	230
Smegenų infarktas Cerebral infarction I63	Iš viso-Total	-	-	-	-	-	-	1	2	2	2	5	17	52	89	164	205	300	477	766	2082
	Vyrai-Males	-	-	-	-	-	-	-	2	2	-	4	13	34	65	108	121	121	142	179	791
	Moterys-Females	-	-	-	-	-	-	1	-	-	2	1	4	18	24	56	84	179	335	587	1291
Insultas nepatikslintas, kaip kraujosrūva ar infarktas Stroke, not specified as haemorrhage or infarction I64	Iš viso-Total	-	-	-	-	-	-	-	-	-	1	1	-	1	3	4	10	12	16	17	65
	Vyrai-Males	-	-	-	-	-	-	-	-	-	1	1	-	1	2	2	6	5	5	4	27
	Moterys-Females	-	-	-	-	-	-	-	-	-	-	-	-	-	1	2	4	7	11	13	38
Kitos smegenų kraujagyslių ligos Other cerebrovascular diseases I67	Iš viso-Total	-	-	-	-	-	-	-	-	1	-	2	9	14	38	54	102	223	390	1138	1971
	Vyrai-Males	-	-	-	-	-	-	-	-	1	-	2	7	11	23	38	45	85	130	253	595
	Moterys-Females	-	-	-	-	-	-	-	-	-	-	-	2	3	15	16	57	138	260	885	1376
Cerebrovaskulinių ligų padariniai Sequelae of cerebrovascular disease I69	Iš viso-Total	-	-	-	-	-	-	-	-	-	-	1	5	10	37	42	70	77	107	163	512
	Vyrai-Males	-	-	-	-	-	-	-	-	-	-	1	4	9	28	23	43	33	39	43	223
	Moterys-Females	-	-	-	-	-	-	-	-	-	-	-	1	1	9	19	27	44	68	120	289
Aterosklerozė Atherosclerosis I70	Iš viso-Total	-	-	-	-	-	-	-	-	-	-	2	1	4	5	17	22	12	24	51	138
	Vyrai-Males	-	-	-	-	-	-	-	-	-	-	1	1	4	3	17	15	7	12	15	75
	Moterys-Females	-	-	-	-	-	-	-	-	-	-	1	-	-	2	-	7	5	12	36	63
Kitos arterijų, arteriolių ir kapiliarų ligos Other diseases of arteries, arterioles and capillaries I71-I78	Iš viso-Total	-	-	-	-	-	1	1	2	1	3	6	10	14	21	37	41	46	34	60	277
	Vyrai-Males	-	-	-	-	-	1	1	2	1	3	4	8	12	16	27	26	26	16	16	159
	Moterys-Females	-	-	-	-	-	-	-	-	-	-	2	2	2	5	10	15	20	18	44	118
	Iš viso-Total	-	-	-	-	-	-	-	-	-	-	3	6	7	14	11	8	5	11	8	73

Visi gyventojai – Total population

Mirties priežastys (TLK-10-AM) Cause of death (ICD-10-AM)		Amžiaus grupės – Age group																			
		< 1 metų under 1 year	1 - 4	5 - 9	10 - 14	15 - 19	20 - 24	25 - 29	30 - 34	35 - 39	40 - 44	45 - 49	50 - 54	55 - 59	60 - 64	65 - 69	70 - 74	75 - 79	80 - 84	85+	Iš viso Total
Venų, limfagyslių ir limfmazgių ligos Diseases of veins, lymphatic vessels and lymph nodes I80-I89	Vyrai-Males	-	-	-	-	-	-	-	-	-	-	1	4	5	8	3	6	1	4	2	34
	Moterys-Females	-	-	-	-	-	-	-	-	-	-	2	2	2	6	8	2	4	7	6	39
Kvėpavimo sistemos ligos Diseases of the respiratory system J00-J99	Iš viso-Total	3	-	-	-	-	1	4	3	11	22	37	43	53	91	109	150	125	169	242	1063
	Vyrai-Males	2	-	-	-	-	1	4	3	9	19	31	35	45	67	75	103	78	95	117	684
	Moterys-Females	1	-	-	-	-	-	-	-	2	3	6	8	8	24	34	47	47	74	125	379
Pneumonija Pneumonia J12-J18	Iš viso-Total	3	-	-	-	-	-	4	3	10	18	26	28	36	40	52	60	54	83	130	547
	Vyrai-Males	2	-	-	-	-	-	4	3	8	15	22	25	30	33	34	34	25	39	54	328
	Moterys-Females	1	-	-	-	-	-	-	-	2	3	4	3	6	7	18	26	29	44	76	219
Lėtinės apatinių kvėpavimo takų ligos Chronic lower respiratory diseases J40-J47	Iš viso-Total	-	-	-	-	-	-	-	-	-	1	5	9	7	32	43	75	61	75	100	408
	Vyrai-Males	-	-	-	-	-	-	-	-	-	1	3	6	6	21	32	61	49	50	58	287
	Moterys-Females	-	-	-	-	-	-	-	-	-	-	2	3	1	11	11	14	12	25	42	121
Lėtinis bronchitas Chronic bronchitis J41-J42, J44.8	Iš viso-Total	-	-	-	-	-	-	-	-	-	-	4	1	8	12	12	10	15	24	86	86
	Vyrai-Males	-	-	-	-	-	-	-	-	-	-	2	1	5	8	11	8	9	15	59	59
	Moterys-Females	-	-	-	-	-	-	-	-	-	-	2	-	3	4	1	2	6	9	27	27
Kitos lėtinės obstrukcinės plaučių ligos Other chronic obstructive pulmonary disease J44.--J44.1, J44.9	Iš viso-Total	-	-	-	-	-	-	-	-	-	1	4	5	6	23	25	54	43	49	67	277
	Vyrai-Males	-	-	-	-	-	-	-	-	-	1	3	4	5	16	20	46	37	36	42	210
	Moterys-Females	-	-	-	-	-	-	-	-	-	-	1	1	1	7	5	8	6	13	25	67
Astma ir astminė būklė Asthma J45-J46	Iš viso-Total	-	-	-	-	-	-	-	-	-	-	1	-	-	1	3	7	6	9	8	35
	Vyrai-Males	-	-	-	-	-	-	-	-	-	-	-	-	-	-	1	3	2	4	1	11
	Moterys-Females	-	-	-	-	-	-	-	-	-	-	1	-	-	1	2	4	4	5	7	24
Bronchiektazės Bronchiectasis J47	Iš viso-Total	-	-	-	-	-	-	-	-	-	-	-	-	-	2	1	1	1	-	5	5
	Vyrai-Males	-	-	-	-	-	-	-	-	-	-	-	-	-	-	2	-	1	-	-	3
	Moterys-Females	-	-	-	-	-	-	-	-	-	-	-	-	-	-	-	1	-	1	-	2
	Iš viso-Total	-	-	-	-	-	-	-	-	-	1	4	3	4	8	5	3	2	4	-	34

Visi gyventojai – Total population

Mirties priežastys (TLK-10-AM) Cause of death (ICD-10-AM)		Amžiaus grupės – Age group																			
		< 1 metų under 1 year	1 - 4	5 - 9	10 - 14	15 - 19	20 - 24	25 - 29	30 - 34	35 - 39	40 - 44	45 - 49	50 - 54	55 - 59	60 - 64	65 - 69	70 - 74	75 - 79	80 - 84	85+	Iš viso Total
Pūlingos ir nekrozinės apatinių kvėpavimo takų būklės Suppurative and necrotic conditions of lower respiratory tract J85-J86	Vyrai-Males	-	-	-	-	-	-	-	-	-	1	4	2	4	6	4	1	1	3	-	26
	Moterys-Females	-	-	-	-	-	-	-	-	-	-	-	1	-	2	1	2	1	1	-	8
Virškinimo sistemos ligos Diseases of the digestive system K00-K93	Iš viso-Total	1	1	-	-	-	7	10	43	66	121	160	207	229	249	200	184	158	241	305	2182
	Vyrai-Males	1	-	-	-	-	3	5	31	42	81	113	133	164	149	131	106	72	87	73	1191
	Moterys-Females	-	1	-	-	-	4	5	12	24	40	47	74	65	100	69	78	86	154	232	991
Skrandžio opa Gastric ulcer K25	Iš viso-Total	-	-	-	-	-	-	-	1	1	3	4	8	16	16	21	17	24	24	41	176
	Vyrai-Males	-	-	-	-	-	-	-	1	1	2	3	7	14	12	15	8	12	10	12	97
	Moterys-Females	-	-	-	-	-	-	-	-	-	1	1	1	2	4	6	9	12	14	29	79
Dvylikapirštės žarnos opa ir pepsinė opa Duodenal and peptic ulcer K26-K27	Iš viso-Total	-	-	-	-	-	1	1	-	-	1	6	4	9	17	13	16	7	20	35	130
	Vyrai-Males	-	-	-	-	-	1	-	-	-	1	4	1	8	11	8	14	3	8	7	66
	Moterys-Females	-	-	-	-	-	-	1	-	-	-	2	3	1	6	5	2	4	12	28	64
Gastrojejuninė opa Gastrojejunal ulcer K28	Iš viso-Total	-	-	-	-	-	-	-	-	-	-	-	-	-	-	-	2	-	-	-	2
	Vyrai-Males	-	-	-	-	-	-	-	-	-	-	-	-	-	-	-	2	-	-	-	2
	Moterys-Females	-	-	-	-	-	-	-	-	-	-	-	-	-	-	-	-	-	-	-	-
Gastritas ir duodenitas Gastritis and duodenitis K29	Iš viso-Total	-	-	-	-	-	-	-	-	-	-	2	1	1	2	-	1	-	1	1	9
	Vyrai-Males	-	-	-	-	-	-	-	-	-	-	2	1	-	1	-	1	-	1	-	6
	Moterys-Females	-	-	-	-	-	-	-	-	-	-	-	-	1	1	-	-	-	-	1	3
Kirmėlinės ataugos ligos Diseases of appendix K35-K38	Iš viso-Total	-	-	-	-	-	-	-	-	-	-	1	-	2	-	1	-	1	3	-	8
	Vyrai-Males	-	-	-	-	-	-	-	-	-	-	1	-	2	-	1	-	1	-	-	5
	Moterys-Females	-	-	-	-	-	-	-	-	-	-	-	-	-	-	-	-	-	3	-	3
Išvaržos Hemia K40-K46	Iš viso-Total	-	-	-	-	-	-	-	-	-	-	-	-	1	3	3	7	4	7	11	36
	Vyrai-Males	-	-	-	-	-	-	-	-	-	-	-	-	1	1	2	2	-	1	2	9
	Moterys-Females	-	-	-	-	-	-	-	-	-	-	-	-	-	2	1	5	4	6	9	27
	Iš viso-Total	-	-	-	-	-	-	-	-	-	-	1	-	1	1	2	2	1	7	4	19

Visi gyventojai – Total population

Mirties priežastys (TLK-10-AM) Cause of death (ICD-10-AM)		Amžiaus grupės – Age group																			
		< 1 metų under 1 year	1 - 4	5 - 9	10 - 14	15 - 19	20 - 24	25 - 29	30 - 34	35 - 39	40 - 44	45 - 49	50 - 54	55 - 59	60 - 64	65 - 69	70 - 74	75 - 79	80 - 84	85+	Iš viso Total
Neinfekcinis enteritas ir kolitas <i>Norinfective enteritis and colitis</i> K50-K52	Vyrai-Males	-	-	-	-	-	-	-	-	-	-	1	-	1	1	1	1	1	-	-	6
	Moterys-Females	-	-	-	-	-	-	-	-	-	-	-	-	-	-	1	1	-	7	4	13
Kitos žarnų ligos <i>Other diseases of intestines</i> K55-K63	Iš viso-Total	1	-	-	-	-	1	-	-	3	6	3	9	17	20	29	34	42	91	98	354
	Vyrai-Males	1	-	-	-	-	-	-	-	2	2	1	4	14	12	20	22	17	32	23	150
	Moterys-Females	-	-	-	-	-	1	-	-	1	4	2	5	3	8	9	12	25	59	75	204
Pilvaplėvės ligos <i>Diseases of peritoneum</i> K65-K67	Iš viso-Total	-	1	-	-	-	-	-	-	-	-	-	1	4	3	2	5	6	8	16	46
	Vyrai-Males	-	-	-	-	-	-	-	-	-	-	-	1	1	2	1	1	3	1	1	11
	Moterys-Females	-	1	-	-	-	-	-	-	-	-	-	-	3	1	1	4	3	7	15	35
Kepenų ligos <i>Diseases of liver</i> K70-K77	Iš viso-Total	-	-	-	-	-	4	6	34	47	99	119	154	147	155	105	48	25	21	16	980
	Vyrai-Males	-	-	-	-	-	1	4	22	27	66	81	99	97	87	69	28	13	9	4	607
	Moterys-Females	-	-	-	-	-	3	2	12	20	33	38	55	50	68	36	20	12	12	12	373
Alkoholinė kepenų liga <i>Alcoholic liver disease</i> K70	Iš viso-Total	-	-	-	-	-	1	3	16	26	37	57	61	52	37	33	14	7	1	1	346
	Vyrai-Males	-	-	-	-	-	1	2	11	16	23	45	42	37	25	24	8	5	-	1	240
	Moterys-Females	-	-	-	-	-	-	1	5	10	14	12	19	15	12	9	6	2	1	-	106
Lėtinis hepatitas, neklasifikuojamas kitur <i>Chronic hepatitis, not elsewhere classified</i> K73	Iš viso-Total	-	-	-	-	-	-	-	1	-	-	2	2	2	5	-	1	-	2	2	17
	Vyrai-Males	-	-	-	-	-	-	-	-	-	-	2	1	1	3	-	1	-	-	1	9
	Moterys-Females	-	-	-	-	-	-	-	1	-	-	-	1	1	2	-	-	-	2	1	8
Kepenų cirozė ir fibrozė <i>Fibrosis and cirrhosis of liver</i> K74	Iš viso-Total	-	-	-	-	-	2	2	13	12	49	50	72	74	92	54	23	16	13	6	478
	Vyrai-Males	-	-	-	-	-	-	1	9	6	34	29	43	44	52	32	12	8	6	-	276
	Moterys-Females	-	-	-	-	-	2	1	4	6	15	21	29	30	40	22	11	8	7	6	202
Tulžies pūslės akmen-ligė, cholecistitas ir kitos tulžies pūslės ligos <i>Cholelithiasis, cholecystitis and other diseases of gallbladder</i> K80-K82	Iš viso-Total	-	-	-	-	-	-	-	-	1	-	-	1	-	1	1	12	14	18	30	78
	Vyrai-Males	-	-	-	-	-	-	-	-	1	-	-	1	-	-	-	7	5	5	11	30
	Moterys-Females	-	-	-	-	-	-	-	-	-	-	-	-	-	1	1	5	9	13	19	48
	Iš viso-Total	-	-	-	-	-	1	1	4	9	13	11	20	21	21	20	12	8	8	11	160

Visi gyventojai – Total population

Mirties priežastys (TLK-10-AM) Cause of death (ICD-10-AM)		Amžiaus grupės – Age group																			
		< 1 metų under 1 year	1 - 4	5 - 9	10 - 14	15 - 19	20 - 24	25 - 29	30 - 34	35 - 39	40 - 44	45 - 49	50 - 54	55 - 59	60 - 64	65 - 69	70 - 74	75 - 79	80 - 84	85+	Iš viso Total
Kitos kepenų ir tulžies latakų ligos <i>Other diseases of liver and biliary tract</i> K71-K72, K75-K76, K83	Vyrai-Males	-	-	-	-	-	-	1	2	5	9	5	14	16	7	14	8	1	5	5	92
	Moterys-Females	-	-	-	-	-	1	-	2	4	4	6	6	5	14	6	4	7	3	6	68
Ūminis pankreatitas <i>Acute pancreatitis</i> K85	Iš viso-Total	-	-	-	-	-	1	3	6	10	12	13	18	16	18	13	20	15	25	27	197
	Vyrai-Males	-	-	-	-	-	1	1	6	8	10	10	11	14	11	7	10	7	9	4	109
	Moterys-Females	-	-	-	-	-	-	2	-	2	2	3	7	2	7	6	10	8	16	23	88
Lėtinis alkoholinis pankreatitas <i>Alcohol-induced chronic pancreatitis</i> K86.-	Iš viso-Total	-	-	-	-	-	-	1	-	-	1	-	-	3	-	1	-	-	-	-	6
	Vyrai-Males	-	-	-	-	-	-	1	-	-	1	-	-	3	-	-	-	-	-	-	5
	Moterys-Females	-	-	-	-	-	-	-	-	-	-	-	-	-	-	-	1	-	-	-	1
Kiti lėtiniai pankreatitai <i>Other chronic pancreatitis</i> K86.1	Iš viso-Total	-	-	-	-	-	-	-	2	-	2	5	4	-	1	1	2	2	1	20	
	Vyrai-Males	-	-	-	-	-	-	-	1	-	2	4	3	-	1	1	1	2	-	15	
	Moterys-Females	-	-	-	-	-	-	-	1	-	-	1	1	-	-	-	1	-	1	5	
Odos ir poodžio ligos <i>Diseases of the skin and subcutaneous tissue</i> L00-L99	Iš viso-Total	-	-	-	-	-	-	-	1	-	-	2	1	4	6	5	6	10	9	44	
	Vyrai-Males	-	-	-	-	-	-	-	1	-	-	-	1	1	4	2	3	2	-	14	
	Moterys-Females	-	-	-	-	-	-	-	-	-	-	2	-	3	2	3	3	8	9	30	
Jungiamojo audinio ir raumenų bei skeleto ligos <i>Diseases of the musculoskeletal system and connective tissue</i> M00-M99	Iš viso-Total	-	-	-	-	1	-	1	3	2	1	2	3	17	6	12	18	16	18	10	110
	Vyrai-Males	-	-	-	-	1	-	-	1	1	1	2	1	9	4	4	7	3	6	3	43
	Moterys-Females	-	-	-	-	-	-	1	2	1	-	-	2	8	2	8	11	13	12	7	67
Reumatoidinis artritas <i>Rheumatoid arthritis</i> M05-M06	Iš viso-Total	-	-	-	-	-	-	1	-	-	-	-	4	1	3	5	6	5	1	26	
	Vyrai-Males	-	-	-	-	-	-	-	-	-	-	-	1	-	-	2	-	-	-	3	
	Moterys-Females	-	-	-	-	-	-	1	-	-	-	-	3	1	3	3	6	5	1	23	
Artrozė <i>Arthrosis</i> M15-M19	Iš viso-Total	-	-	-	-	-	-	-	-	-	-	-	-	-	-	1	1	1	-	3	
	Vyrai-Males	-	-	-	-	-	-	-	-	-	-	-	-	-	-	1	-	-	-	1	

Visi gyventojai – Total population

Mirties priežastys (TLK-10-AM) Cause of death (ICD-10-AM)		Amžiaus grupės – Age group																			
		< 1 metų under 1 year	1 - 4	5 - 9	10 - 14	15 - 19	20 - 24	25 - 29	30 - 34	35 - 39	40 - 44	45 - 49	50 - 54	55 - 59	60 - 64	65 - 69	70 - 74	75 - 79	80 - 84	85+	Iš viso Total
	Moterys-Females	-	-	-	-	-	-	-	-	-	-	-	-	-	-	-	-	1	1	-	2
Osteomielitas Osteomyelitis M86	Iš viso-Total	-	-	-	-	-	-	-	1	-	-	-	-	1	1	-	1	-	1	1	6
	Vyrai-Males	-	-	-	-	-	-	-	1	-	-	-	-	-	1	-	-	-	-	-	2
	Moterys-Females	-	-	-	-	-	-	-	-	-	-	-	-	1	-	-	1	-	1	1	4
Lyties ir šlapimo sistemos ligos Diseases of the genitourinary system N00-N99	Iš viso-Total	-	-	-	-	-	-	1	2	3	1	6	1	5	17	22	29	30	57	84	258
	Vyrai-Males	-	-	-	-	-	-	1	2	-	1	4	-	3	10	10	16	17	21	33	118
	Moterys-Females	-	-	-	-	-	-	-	-	3	-	2	1	2	7	12	13	13	36	51	140
Inkstų ir šlapimtakių ligos Diseases of kidney and ureter N00-N29	Iš viso-Total	-	-	-	-	-	-	-	2	3	-	5	1	3	14	15	26	21	46	62	198
	Vyrai-Males	-	-	-	-	-	-	-	2	-	-	3	-	2	7	7	15	14	16	17	83
	Moterys-Females	-	-	-	-	-	-	-	-	3	-	2	1	1	7	8	11	7	30	45	115
Inkstų kanalėlių ir intersticinio audinio ligos Renal tubulo-interstitial diseases N10-N16	Iš viso-Total	-	-	-	-	-	-	-	-	2	-	3	-	3	10	9	20	14	26	36	123
	Vyrai-Males	-	-	-	-	-	-	-	-	-	-	1	-	2	5	3	11	9	9	6	46
	Moterys-Females	-	-	-	-	-	-	-	-	2	-	2	-	1	5	6	9	5	17	30	77
Inkstų ir šlapimo takų akmenligė Urolithiasis N20-N23	Iš viso-Total	-	-	-	-	-	-	-	-	-	-	-	-	-	1	-	1	1	2	1	6
	Vyrai-Males	-	-	-	-	-	-	-	-	-	-	-	-	-	-	-	1	-	1	1	3
	Moterys-Females	-	-	-	-	-	-	-	-	-	-	-	-	-	1	-	-	1	1	-	3
Priešinės liaukos hiperplazija Hyperplasia of prostate N40	Vyrai-Males	-	-	-	-	-	-	-	-	-	-	-	-	-	1	-	-	3	2	8	14
Perinatalinio laikotarpio ligos Diseases of the perinatal period P00-P96	Iš viso-Total	37	-	-	-	-	-	-	-	-	-	-	-	-	-	-	-	-	-	-	37
	Vyrai-Males	20	-	-	-	-	-	-	-	-	-	-	-	-	-	-	-	-	-	-	20
	Moterys-Females	17	-	-	-	-	-	-	-	-	-	-	-	-	-	-	-	-	-	-	17
Intrauterinė hipoksija ir vaisiaus asfiksija Intrauterine hypoxia and birth asphyxia P20-P21	Iš viso-Total	6	-	-	-	-	-	-	-	-	-	-	-	-	-	-	-	-	-	-	6
	Vyrai-Males	4	-	-	-	-	-	-	-	-	-	-	-	-	-	-	-	-	-	-	4
	Moterys-Females	2	-	-	-	-	-	-	-	-	-	-	-	-	-	-	-	-	-	-	2

Visi gyventojai – Total population

Mirties priežastys (TLK-10-AM) Cause of death (ICD-10-AM)		Amžiaus grupės – Age group																			
		< 1 metų under 1 year	1 - 4	5 - 9	10 - 14	15 - 19	20 - 24	25 - 29	30 - 34	35 - 39	40 - 44	45 - 49	50 - 54	55 - 59	60 - 64	65 - 69	70 - 74	75 - 79	80 - 84	85+	Iš viso Total
Ilgimta pneumonija ir naujagimio aspiracijos sindromas <i>Congenital pneumonia and neonatal aspiration syndromes</i> P23-P24	Iš viso-Total	3	-	-	-	-	-	-	-	-	-	-	-	-	-	-	-	-	-	-	3
	Vyrai-Males	-	-	-	-	-	-	-	-	-	-	-	-	-	-	-	-	-	-	-	-
	Moterys-Females	3	-	-	-	-	-	-	-	-	-	-	-	-	-	-	-	-	-	-	3
Kiti kvėpavimo sutrikimai <i>Other respiratory disorders</i> P22, P25-P28	Iš viso-Total	8	-	-	-	-	-	-	-	-	-	-	-	-	-	-	-	-	-	-	8
	Vyrai-Males	3	-	-	-	-	-	-	-	-	-	-	-	-	-	-	-	-	-	-	3
	Moterys-Females	5	-	-	-	-	-	-	-	-	-	-	-	-	-	-	-	-	-	-	5
Perinatalinio laikotarpio infekcijos <i>Infections specific to the perinatal period</i> P35-P39	Iš viso-Total	7	-	-	-	-	-	-	-	-	-	-	-	-	-	-	-	-	-	-	7
	Vyrai-Males	6	-	-	-	-	-	-	-	-	-	-	-	-	-	-	-	-	-	-	6
	Moterys-Females	1	-	-	-	-	-	-	-	-	-	-	-	-	-	-	-	-	-	-	1
Ilgintos formavimosi ydos, deformacijos ir chromosomų anomalijos <i>Congenital malformations, deformations and chromosomal abnormalities</i> Q00-Q99	Iš viso-Total	20	5	3	2	4	1	3	2	2	1	2	1	4	6	2	1	1	-	-	60
	Vyrai-Males	14	2	1	1	3	1	2	1	1	-	2	-	3	3	1	1	1	-	-	37
	Moterys-Females	6	3	2	1	1	-	1	1	1	1	-	1	1	3	1	-	-	-	-	23
Ilgintos nervų sistemos formavimosi ydos <i>Congenital malformations of the nervous system</i> Q00-Q07	Iš viso-Total	2	-	3	-	1	-	-	-	-	-	-	-	-	1	-	-	-	-	-	7
	Vyrai-Males	1	-	1	-	1	-	-	-	-	-	-	-	-	1	-	-	-	-	-	4
	Moterys-Females	1	-	2	-	-	-	-	-	-	-	-	-	-	-	-	-	-	-	-	3
Ilgintos kraujo apytakos sistemos formavimosi ydos <i>Congenital malformations of the circulatory system</i> Q20-Q28	Iš viso-Total	5	4	-	1	1	1	3	1	1	-	1	1	2	1	-	1	1	-	-	24
	Vyrai-Males	4	2	-	1	1	1	2	1	1	-	1	-	1	1	-	1	1	-	-	18
	Moterys-Females	1	2	-	-	-	-	1	-	-	-	-	1	1	-	-	-	-	-	-	6
Ilgintos širdies formavimosi ydos <i>Congenital malformations</i>	Iš viso-Total	3	3	-	1	-	1	1	1	1	-	1	-	2	-	-	1	1	-	-	16
	Vyrai-Males	3	1	-	1	-	1	1	1	1	-	1	-	1	-	-	1	1	-	-	13

Visi gyventojai – Total population

Mirties priežastys (TLK-10-AM) Cause of death (ICD-10-AM)		Amžiaus grupės – Age group																			
		< 1 metų under 1 year	1 - 4	5 - 9	10 - 14	15 - 19	20 - 24	25 - 29	30 - 34	35 - 39	40 - 44	45 - 49	50 - 54	55 - 59	60 - 64	65 - 69	70 - 74	75 - 79	80 - 84	85+	Iš viso Total
of heart Q20-Q24	Moterys-Females	-	2	-	-	-	-	-	-	-	-	-	-	1	-	-	-	-	-	-	3
Simptomai, požymiai ir nenormalūs klinikiniai bei laboratoriniai radiniai Symptoms and ill-defined conditions R00-R99	Iš viso-Total	3	1	3	-	2	10	9	26	35	49	52	85	67	75	68	53	46	52	79	715
	Vyrai-Males	2	1	1	-	2	7	7	23	32	41	44	75	51	53	50	29	23	20	27	488
	Moterys-Females	1	-	2	-	-	3	2	3	3	8	8	10	16	22	18	24	23	32	52	227
Senatvė Senility R54	Iš viso-Total	-	-	-	-	-	-	-	-	-	-	-	-	-	-	-	-	-	-	3	3
	Vyrai-Males	-	-	-	-	-	-	-	-	-	-	-	-	-	-	-	-	-	-	-	-
	Moterys-Females	-	-	-	-	-	-	-	-	-	-	-	-	-	-	-	-	-	-	3	3
Kūdikio staigios mirties sindromas Sudden infant death syndrome R95	Iš viso-Total	1	-	-	-	-	-	-	-	-	-	-	-	-	-	-	-	-	-	-	1
	Vyrai-Males	-	-	-	-	-	-	-	-	-	-	-	-	-	-	-	-	-	-	-	-
	Moterys-Females	1	-	-	-	-	-	-	-	-	-	-	-	-	-	-	-	-	-	-	1
Mirtingumo išorinės priežastys External causes of death V00-Y89	Iš viso-Total	3	3	4	7	28	59	72	105	124	155	186	200	235	271	195	171	148	170	288	2424
	Vyrai-Males	1	3	2	4	24	48	64	96	103	128	148	167	187	213	141	118	82	72	107	1708
	Moterys-Females	2	-	2	3	4	11	8	9	21	27	38	33	48	58	54	53	66	98	181	716
Nelaimingi atsitikimai Accidents V00-X59	Iš viso-Total	3	3	4	3	13	25	32	56	69	99	107	116	145	165	125	110	93	127	244	1539
	Vyrai-Males	1	3	2	1	12	19	29	53	58	80	84	98	113	136	94	74	48	52	82	1039
	Moterys-Females	2	-	2	2	1	6	3	3	11	19	23	18	32	29	31	36	45	75	162	500
Transporto įvykiai Transport accidents V00-V99	Iš viso-Total	-	1	2	1	8	15	12	15	14	15	6	20	10	21	13	10	7	4	10	184
	Vyrai-Males	-	1	-	1	8	10	10	13	12	11	4	16	9	16	10	7	3	1	3	135
	Moterys-Females	-	-	2	-	-	5	2	2	2	4	2	4	1	5	3	3	4	3	7	49
Pėstysis sužeistas transporto įvykio metu Pedestrian injured in transport accident V00-V09	Iš viso-Total	-	-	-	-	2	4	1	-	1	7	2	4	3	6	3	3	2	3	3	44
	Vyrai-Males	-	-	-	-	2	4	1	-	1	5	1	3	3	5	-	2	1	-	1	29
	Moterys-Females	-	-	-	-	-	-	-	-	-	2	1	1	-	1	3	1	1	3	2	15
Važiuojantysis pedaline transporto priemone,	Iš viso-Total	-	-	-	1	-	1	-	1	-	-	1	1	-	-	1	3	2	-	1	12

Visi gyventojai – Total population

Mirties priežastys (TLK-10-AM) Cause of death (ICD-10-AM)		Amžiaus grupės – Age group																			
		< 1 metų under 1 year	1 - 4	5 - 9	10 - 14	15 - 19	20 - 24	25 - 29	30 - 34	35 - 39	40 - 44	45 - 49	50 - 54	55 - 59	60 - 64	65 - 69	70 - 74	75 - 79	80 - 84	85+	Iš viso Total
sužeistas transporto įvykio metu Pedal cyclist injured in transport accident V10-V19	Vyrai-Males	-	-	-	1	-	-	-	1	-	-	1	1	-	-	1	3	1	-	-	9
	Moterys-Females	-	-	-	-	-	1	-	-	-	-	-	-	-	-	-	-	1	-	1	3
Motociklininkas, sužeistas transporto įvykio metu Motorcycle rider injured in transport accident V20-V39	Iš viso-Total	-	-	-	-	-	1	5	-	1	-	1	1	-	1	-	-	-	-	-	10
	Vyrai-Males	-	-	-	-	-	1	5	-	1	-	1	1	-	1	-	-	-	-	-	10
	Moterys-Females	-	-	-	-	-	-	-	-	-	-	-	-	-	-	-	-	-	-	-	-
Važiuojantysis automobiliu, sužeistas transporto įvykio metu Occupant of car injured in transport accident V40-V79	Iš viso-Total	-	1	2	-	6	7	3	13	10	7	2	8	5	9	6	3	3	1	6	92
	Vyrai-Males	-	1	-	-	6	5	3	11	8	5	1	5	4	6	6	2	1	1	2	67
	Moterys-Females	-	-	2	-	-	2	-	2	2	2	1	3	1	3	-	1	2	-	4	25
Nukritimai Falls W00-W19	Iš viso-Total	1	-	-	-	-	1	3	7	4	7	19	18	29	24	27	50	48	84	184	506
	Vyrai-Males	1	-	-	-	-	1	2	7	4	6	15	17	24	24	21	32	22	33	57	266
	Moterys-Females	-	-	-	-	-	-	1	-	-	1	4	1	5	-	6	18	26	51	127	240
Nukritimas (griuvimas) ant ir nuo laiptų bei pakopų Fall on and from stairs and steps W10	Iš viso-Total	-	-	-	-	-	-	-	-	-	-	2	3	3	2	4	8	5	4	4	35
	Vyrai-Males	-	-	-	-	-	-	-	-	-	-	2	3	3	2	3	6	5	2	2	28
	Moterys-Females	-	-	-	-	-	-	-	-	-	-	-	-	-	-	1	2	-	2	2	7
Kritimas ant ir nuo pastolių Fall on and from scaffolding W12	Iš viso-Total	-	-	-	-	-	-	-	-	-	-	1	1	-	-	-	-	-	-	-	2
	Vyrai-Males	-	-	-	-	-	-	-	-	-	-	1	1	-	-	-	-	-	-	-	2
	Moterys-Females	-	-	-	-	-	-	-	-	-	-	-	-	-	-	-	-	-	-	-	-
Kritimas nuo, iš arba per pastatą ar konstrukciją Fall from, out of or through building or structure W13	Iš viso-Total	-	-	-	-	-	-	-	1	1	1	-	1	4	2	-	2	4	1	2	19
	Vyrai-Males	-	-	-	-	-	-	-	1	1	-	-	1	3	2	-	2	2	-	1	13
	Moterys-Females	-	-	-	-	-	-	-	-	-	1	-	-	1	-	-	-	2	1	1	6
Negyvų mechaninių jėgų poveikis Exposure to inanimate	Iš viso-Total	-	-	-	-	1	-	1	2	1	3	5	4	6	8	3	1	-	1	2	38
	Vyrai-Males	-	-	-	-	1	-	1	2	1	2	4	4	5	8	2	1	-	-	2	33

Visi gyventojai – Total population

Mirties priežastys (TLK-10-AM) Cause of death (ICD-10-AM)		Amžiaus grupės – Age group																			
		< 1 metų under 1 year	1 - 4	5 - 9	10 - 14	15 - 19	20 - 24	25 - 29	30 - 34	35 - 39	40 - 44	45 - 49	50 - 54	55 - 59	60 - 64	65 - 69	70 - 74	75 - 79	80 - 84	85+	Iš viso Total
mechanical forces W20-W49	Moterys-Females	-	-	-	-	-	-	-	-	-	1	1	-	1	-	1	-	-	1	-	5
Atsitiktinis paskendimas Accidental drowning and submersion W65-W74	Iš viso-Total	-	2	-	2	3	6	9	7	7	8	16	12	20	20	8	6	6	7	5	144
	Vyrai-Males	-	2	-	-	3	6	9	7	5	7	12	9	15	18	6	5	5	4	1	114
	Moterys-Females	-	-	-	2	-	-	-	-	2	1	4	3	5	2	2	1	1	3	4	30
Kitoks atsitiktinis kvėpavimo sutrikdymas Other accidental threats to breathing W75-W84	Iš viso-Total	1	-	-	-	-	-	-	1	5	8	6	14	10	17	13	4	6	2	5	92
	Vyrai-Males	-	-	-	-	-	-	-	1	4	7	3	9	8	13	12	3	2	1	2	65
	Moterys-Females	1	-	-	-	-	-	-	-	1	1	3	5	2	4	1	1	4	1	3	27
Elektros srovės poveikis Exposure to electric current W85-W87	Iš viso-Total	-	-	-	-	-	-	2	-	-	-	2	1	-	1	-	-	-	-	-	6
	Vyrai-Males	-	-	-	-	-	-	2	-	-	-	2	1	-	-	-	-	-	-	-	5
	Moterys-Females	-	-	-	-	-	-	-	-	-	-	-	-	-	1	-	-	-	-	-	1
Dūmų, gaisro ir liepsnos poveikis Exposure to smoke, fire and flames X00-X09	Iš viso-Total	1	-	2	-	1	-	-	2	1	3	2	6	10	13	6	5	5	9	8	74
	Vyrai-Males	-	-	2	-	-	-	-	2	-	2	1	6	8	11	2	3	1	5	3	46
	Moterys-Females	1	-	-	-	1	-	-	-	1	1	1	-	2	2	4	2	4	4	5	28
Intensyvaus natūralaus šalčio poveikis Exposure to excessive natural cold X31	Iš viso-Total	-	-	-	-	-	1	3	2	6	13	10	13	32	25	27	18	9	7	7	173
	Vyrai-Males	-	-	-	-	-	1	3	2	6	10	8	13	23	18	22	13	7	1	4	131
	Moterys-Females	-	-	-	-	-	-	-	-	-	3	2	-	9	7	5	5	2	6	3	42
Atsitiktinis apsinuodijimas kenksmingomis medžiagomis ir jų poveikis Accidental poisoning by and exposure to noxious substances X40-X49	Iš viso-Total	-	-	-	-	-	2	1	18	30	39	37	24	22	28	18	10	5	6	13	253
	Vyrai-Males	-	-	-	-	-	1	1	17	25	32	33	21	17	20	13	6	3	5	6	200
	Moterys-Females	-	-	-	-	-	1	-	1	5	7	4	3	5	8	5	4	2	1	7	53
Atsitiktinis apsinuodijimas narkotikais ir psichodisleptikais Accidental poisoning by	Iš viso-Total	-	-	-	-	-	-	-	9	14	14	9	2	1	-	-	-	-	-	-	49
	Vyrai-Males	-	-	-	-	-	-	-	8	12	13	9	2	1	-	-	-	-	-	-	45

Visi gyventojai – Total population

Mirties priežastys (TLK-10-AM) Cause of death (ICD-10-AM)		Amžiaus grupės – Age group																			
		< 1 metų under 1 year	1 - 4	5 - 9	10 - 14	15 - 19	20 - 24	25 - 29	30 - 34	35 - 39	40 - 44	45 - 49	50 - 54	55 - 59	60 - 64	65 - 69	70 - 74	75 - 79	80 - 84	85+	Iš viso Total
and exposure to narcotics and psychodysleptics X42	Moterys-Females	-	-	-	-	-	-	-	1	2	1	-	-	-	-	-	-	-	-	-	4
Atsitiktinis apsinuodijimas kitais ir nepatikslingais medikamentais ir biologinėmis medžiagomis bei jų poveikis Accidental poisoning by and exposure to other and unspecified drugs, medicaments and biological substances X44	Iš viso-Total	-	-	-	-	-	-	-	1	-	-	-	1	1	-	6	2	5	12	28	
	Vyrai-Males	-	-	-	-	-	-	-	-	-	-	-	1	1	-	4	1	4	6	17	
	Moterys-Females	-	-	-	-	-	-	-	-	1	-	-	-	-	-	2	1	1	6	11	
Atsitiktinis apsinuodijimas alkoholiu Accidental poisoning by and exposure to alcohol X45	Iš viso-Total	-	-	-	-	-	1	7	10	16	24	20	20	23	16	-	2	-	-	139	
	Vyrai-Males	-	-	-	-	-	1	7	10	11	20	17	15	16	12	-	2	-	-	111	
	Moterys-Females	-	-	-	-	-	-	-	-	5	4	3	5	7	4	-	-	-	-	28	
Tyčiniai susižalojimai (savižudybės) Intentional self-harm X60-X84	Iš viso-Total	-	-	-	1	11	25	26	33	34	29	48	53	57	72	41	45	39	27	24	565
	Vyrai-Males	-	-	-	-	10	21	23	27	28	25	37	43	48	55	32	32	25	14	19	439
	Moterys-Females	-	-	-	1	1	4	3	6	6	4	11	10	9	17	9	13	14	13	5	126
Tyčinis apsinuodijimas medikamentais ir biologinėmis medžiagomis Intentional self-poisoning by and exposure to medicaments and biological substances X60-X64	Iš viso-Total	-	-	-	-	-	1	-	2	1	-	2	1	-	1	-	1	2	1	1	13
	Vyrai-Males	-	-	-	-	-	-	-	1	-	-	2	1	-	-	-	-	2	-	-	6
	Moterys-Females	-	-	-	-	-	1	-	1	1	-	-	-	-	1	-	1	-	1	1	7
Tyčinis apsinuodijimas dujomis, garais ir tirpikliais Intentional self-poisoning by and exposure to	Iš viso-Total	-	-	-	-	-	-	-	1	1	2	-	-	-	1	-	-	-	1	-	6
	Vyrai-Males	-	-	-	-	-	-	-	1	1	2	-	-	-	1	-	-	-	1	-	6

Visi gyventojai – Total population

Mirties priežastys (TLK-10-AM) Cause of death (ICD-10-AM)		Amžiaus grupės – Age group																			
		< 1 metų under 1 year	1 - 4	5 - 9	10 - 14	15 - 19	20 - 24	25 - 29	30 - 34	35 - 39	40 - 44	45 - 49	50 - 54	55 - 59	60 - 64	65 - 69	70 - 74	75 - 79	80 - 84	85+	Iš viso Total
<i>organic solvents, gases and vapours</i> X66-X67	Moterys-Females	-	-	-	-	-	-	-	-	-	-	-	-	-	-	-	-	-	-	-	-
Tyčinis apsinuodijimas pesticidais, chemikalais ir kenksmingomis medžiagomis <i>Intentional self-poisoning by and exposure to chemicals and noxious substances</i> X68-X69	Iš viso-Total	-	-	-	-	-	-	-	-	-	1	-	-	-	-	-	-	-	-	-	1
	Vyrai-Males	-	-	-	-	-	-	-	-	-	1	-	-	-	-	-	-	-	-	-	1
	Moterys-Females	-	-	-	-	-	-	-	-	-	-	-	-	-	-	-	-	-	-	-	-
Tyčinis susižalojimas pasikariant, pasismaugiant ir uždūstant <i>Intentional self-harm by hanging, strangulation and suffocation</i> X70	Iš viso-Total	-	-	-	1	10	22	20	25	29	22	42	46	52	63	35	37	36	22	18	480
	Vyrai-Males	-	-	-	-	9	19	20	22	25	20	32	39	45	50	28	27	22	11	15	384
	Moterys-Females	-	-	-	1	1	3	-	3	4	2	10	7	7	13	7	10	14	11	3	96
Tyčinis susižalojimas pasiskandinant <i>Intentional self-harm by drowning and submersion</i> X71	Iš viso-Total	-	-	-	-	-	-	-	1	-	-	-	-	-	1	-	-	-	-	-	2
	Vyrai-Males	-	-	-	-	-	-	-	1	-	-	-	-	-	-	-	-	-	-	-	1
	Moterys-Females	-	-	-	-	-	-	-	-	-	-	-	-	-	-	1	-	-	-	-	1
Tyčinis susižalojimas šaunamojo ginklo šūviu ir sprogstamosiomis medžiagomis <i>Intentional self-harm by firearm discharge and explosive material</i> X72-X75	Iš viso-Total	-	-	-	-	-	1	-	-	-	-	1	-	1	1	3	3	1	2	1	14
	Vyrai-Males	-	-	-	-	-	1	-	-	-	-	1	-	1	1	3	3	1	2	1	14
	Moterys-Females	-	-	-	-	-	-	-	-	-	-	-	-	-	-	-	-	-	-	-	-
Tyčinis susižalojimas aštriais daiktais <i>Intentional self-harm by sharp object</i> X78	Iš viso-Total	-	-	-	-	-	2	1	1	3	-	1	2	3	-	1	-	-	2	16	
	Vyrai-Males	-	-	-	-	-	2	1	1	2	-	1	2	3	-	1	-	-	2	15	
	Moterys-Females	-	-	-	-	-	-	-	-	1	-	-	-	-	-	-	-	-	-	1	1
Tyčinis susižalojimas nušokus nuo aukštumos <i>Intentional self-harm by</i>	Iš viso-Total	-	-	-	-	-	1	2	1	1	2	-	4	2	3	1	2	-	1	2	22
	Vyrai-Males	-	-	-	-	-	1	1	-	-	1	-	2	-	-	-	1	-	-	1	7

Visi gyventojai – Total population

Mirties priežastys (TLK-10-AM) Cause of death (ICD-10-AM)		Amžiaus grupės – Age group																			
		< 1 metų under 1 year	1 - 4	5 - 9	10 - 14	15 - 19	20 - 24	25 - 29	30 - 34	35 - 39	40 - 44	45 - 49	50 - 54	55 - 59	60 - 64	65 - 69	70 - 74	75 - 79	80 - 84	85+	Iš viso Total
jumping from a high place X80	Moterys-Females	-	-	-	-	-	-	1	1	1	1	-	2	2	3	1	1	-	1	1	15
Pasikėsinimas (nužudymai) Assault X85-Y09	Iš viso-Total	-	-	-	-	1	-	2	3	6	5	7	6	12	6	1	-	-	1	-	50
	Vyrai-Males	-	-	-	-	-	-	1	3	4	5	6	5	7	3	-	-	-	-	-	34
	Moterys-Females	-	-	-	-	1	-	1	-	2	-	1	1	5	3	1	-	-	1	-	16
Pasikėsinimas pakariant, smaugiant ir uždušinant Assault by hanging, strangulation and suffocation X91	Iš viso-Total	-	-	-	-	-	-	1	1	-	-	-	1	1	-	-	-	-	-	-	4
	Vyrai-Males	-	-	-	-	-	-	-	1	-	-	-	-	1	-	-	-	-	-	-	2
	Moterys-Females	-	-	-	-	-	-	1	-	-	-	-	-	-	1	-	-	-	-	-	2
Pasikėsinimas šaunant ir naudojant sprogmenis Assault by firearm discharge and explosive material X93-X96	Iš viso-Total	-	-	-	-	-	-	-	-	-	1	1	-	-	-	-	-	-	-	-	2
	Vyrai-Males	-	-	-	-	-	-	-	-	-	-	1	-	-	-	-	-	-	-	-	1
	Moterys-Females	-	-	-	-	-	-	-	-	-	-	1	-	-	-	-	-	-	-	-	1
Pasikėsinimas naudojant aštirus daiktus Assault by sharp object X99	Iš viso-Total	-	-	-	-	1	-	1	2	3	2	-	2	9	4	-	-	-	-	-	24
	Vyrai-Males	-	-	-	-	-	-	1	2	3	2	-	1	4	3	-	-	-	-	-	16
	Moterys-Females	-	-	-	-	1	-	-	-	-	-	-	1	5	1	-	-	-	-	-	8
Pasikėsinimas naudojant fizinę jėgą Assault by bodily force Y04-Y05	Iš viso-Total	-	-	-	-	-	-	-	-	1	1	3	-	1	-	-	-	-	-	-	6
	Vyrai-Males	-	-	-	-	-	-	-	-	1	1	3	-	1	-	-	-	-	-	-	6
	Moterys-Females	-	-	-	-	-	-	-	-	-	-	-	-	-	-	-	-	-	-	-	-
Įvykis, kai ketinimas nepatikslintas Event of undetermined intent Y10-Y34	Iš viso-Total	-	-	-	3	1	9	11	13	15	21	21	21	13	19	22	4	9	10	7	199
	Vyrai-Males	-	-	-	3	1	8	10	13	13	17	18	18	12	13	12	3	4	5	3	153
	Moterys-Females	-	-	-	-	-	1	1	-	2	4	3	3	1	6	10	1	5	5	4	46
Apsinuodijimas narkotikais ir psichodisleptikais Poisoning by and exposure to narcotics and psychodysleptics Y12	Iš viso-Total	-	-	-	-	-	-	-	-	3	2	1	-	1	-	-	-	-	-	-	7
	Vyrai-Males	-	-	-	-	-	-	-	-	3	2	1	-	1	-	-	-	-	-	-	7
	Moterys-Females	-	-	-	-	-	-	-	-	-	-	-	-	-	-	-	-	-	-	-	-

Visi gyventojai – Total population

Mirties priežastys (TLK-10-AM) Cause of death (ICD-10-AM)		Amžiaus grupės – Age group																			
		< 1 metų under 1 year	1 - 4	5 - 9	10 - 14	15 - 19	20 - 24	25 - 29	30 - 34	35 - 39	40 - 44	45 - 49	50 - 54	55 - 59	60 - 64	65 - 69	70 - 74	75 - 79	80 - 84	85+	Iš viso Total
Apsinuodijimas kitais ir nepatiksintais medikamentais <i>Poisoning by and exposure to other and unspecified medicaments</i> Y10-Y11, Y13-Y14	Iš viso-Total	-	-	-	-	-	1	2	-	1	2	-	1	2	2	-	-	-	-	-	11
	Vyrai-Males	-	-	-	-	-	1	2	-	-	2	-	1	1	1	-	-	-	-	-	8
	Moterys-Females	-	-	-	-	-	-	-	-	1	-	-	-	1	1	-	-	-	-	-	3
Pasikorimas, pasmaugimas ir uždusimas <i>Hanging, strangulation and suffocation</i> Y20	Iš viso-Total	-	-	-	-	1	-	2	2	3	1	2	2	-	-	4	-	1	1	-	19
	Vyrai-Males	-	-	-	-	1	-	2	2	3	1	2	1	-	-	1	-	-	-	-	13
	Moterys-Females	-	-	-	-	-	-	-	-	-	-	-	1	-	-	3	-	1	1	-	6
Paskendimas, kai ketinimas nežinomas <i>Drowning and submersion, undetermined intent</i> Y21	Iš viso-Total	-	-	-	-	-	1	1	-	-	-	-	1	1	1	1	1	2	1	1	11
	Vyrai-Males	-	-	-	-	-	1	1	-	-	-	-	1	1	-	-	1	1	1	-	7
	Moterys-Females	-	-	-	-	-	-	-	-	-	-	-	-	-	1	1	-	1	-	1	4
Sužeidimas šaunamojo ginklo šūviu ir naudojant sprogmunis <i>Firearm discharge and contact with explosive material</i> Y22-Y25	Iš viso-Total	-	-	-	-	-	1	-	-	-	-	-	-	-	-	-	-	-	-	-	1
	Vyrai-Males	-	-	-	-	-	1	-	-	-	-	-	-	-	-	-	-	-	-	-	1
	Moterys-Females	-	-	-	-	-	-	-	-	-	-	-	-	-	-	-	-	-	-	-	-
Nukritimas, nušokimas ar nustūmimas iš aukštesnės vietos <i>Falling, jumping or pushed from high place</i> Y30	Iš viso-Total	-	-	-	-	-	1	-	-	1	1	1	-	-	2	1	-	1	2	1	11
	Vyrai-Males	-	-	-	-	-	1	-	-	1	1	1	-	-	1	-	-	1	-	-	6
	Moterys-Females	-	-	-	-	-	-	-	-	-	-	-	-	-	1	1	-	-	2	1	5
Kiti ir nepatiksinti įvykiai, kai ketinimai nežinomi <i>Other and unspecified events</i> Y29, Y31-Y34	Iš viso-Total	-	-	-	3	-	3	2	9	5	12	14	10	5	5	13	3	4	5	4	97
	Vyrai-Males	-	-	-	3	-	3	2	9	4	9	11	8	5	5	8	2	1	3	3	76
	Moterys-Females	-	-	-	-	-	-	-	-	1	3	3	2	-	-	5	1	3	2	1	21
Išorinių mirtingumo priežasčių padariniai <i>Sequelae of external causes of mortality</i> Y85-Y89	Iš viso-Total	-	-	-	-	-	-	1	-	-	1	2	2	4	7	2	7	2	-	6	34
	Vyrai-Males	-	-	-	-	-	-	1	-	-	1	2	1	4	5	1	7	2	-	-	24
	Moterys-Females	-	-	-	-	-	-	-	-	-	-	-	1	-	2	1	-	-	-	6	10

Visi gyventojai – Total population

Mirties priežastys (TLK-10-AM) Cause of death (ICD-10-AM)		Amžiaus grupės – Age group																			
		< 1 metų under 1 year	1 - 4	5 - 9	10 - 14	15 - 19	20 - 24	25 - 29	30 - 34	35 - 39	40 - 44	45 - 49	50 - 54	55 - 59	60 - 64	65 - 69	70 - 74	75 - 79	80 - 84	85+	Iš viso Total
Specialios paskirties kodai Codes for special purposes U00-U49, U78-U88	Iš viso-Total	-	1	-	-	2	6	16	24	36	65	135	203	324	505	616	803	1057	1255	1970	7018
	Vyrai-Males	-	1	-	-	1	3	6	15	23	39	89	117	205	305	372	425	488	530	666	3285
	Moterys-Females	-	-	-	-	1	3	10	9	13	26	46	86	119	200	244	378	569	725	1304	3733
COVID-19 U07.1-U07.2	Iš viso-Total	-	1	-	-	2	6	16	24	36	65	135	203	324	505	616	803	1057	1255	1970	7018
	Vyrai-Males	-	1	-	-	1	3	6	15	23	39	89	117	205	305	372	425	488	530	666	3285
	Moterys-Females	-	-	-	-	1	3	10	9	13	26	46	86	119	200	244	378	569	725	1304	3733

1.11. Mirusieji pagal mirties priežastis, lytį ir amžiaus grupes 2021 m. Miesto gyventojai

1.11. Deaths by cause of death, sex and age group, 2021. Urban population

Miesto gyventojai – Urban population

Mirties priežastys (TLK-10-AM) Cause of death (ICD-10-AM)		Amžiaus grupės – Age group																			
		< 1 metų under 1 year	1 - 4	5 - 9	10 - 14	15 - 19	20 - 24	25 - 29	30 - 34	35 - 39	40 - 44	45 - 49	50 - 54	55 - 59	60 - 64	65 - 69	70 - 74	75 - 79	80 - 84	85+	Iš viso Total
Iš viso All causes A00-Y89	Iš viso-Total	49	6	11	11	22	56	90	184	277	425	695	997	1476	2195	2595	3113	3824	4999	9550	30575
	Vyrai-Males	30	2	6	9	15	40	63	146	202	303	497	686	1000	1462	1651	1770	1801	1945	2855	14483
	Moterys-Females	19	4	5	2	7	16	27	38	75	122	198	311	476	733	944	1343	2023	3054	6695	16092
Infekcinės ir parazitinės ligos Infectious and parasitic diseases A00–B99	Iš viso-Total	-	1	1	-	1	-	6	5	10	10	22	26	23	23	28	39	51	70	126	442
	Vyrai-Males	-	-	1	-	-	-	3	4	9	8	19	21	16	12	14	10	16	24	37	194
	Moterys-Females	-	1	-	-	1	-	3	1	1	2	3	5	7	11	14	29	35	46	89	248
Žarnyno infekcinės ligos Intestinal infectious diseases A00–A09	Iš viso-Total	-	-	1	-	-	-	-	-	-	-	-	1	2	1	1	5	7	8	12	38
	Vyrai-Males	-	-	1	-	-	-	-	-	-	-	-	-	2	1	1	2	1	2	4	14
	Moterys-Females	-	-	-	-	-	-	-	-	-	-	-	1	-	-	-	3	6	6	8	24
Tuberkuliozė (be padarinių) Tuberculosis A15-A19	Iš viso-Total	-	-	-	-	-	-	1	2	3	3	11	10	8	2	6	2	1	2	-	51
	Vyrai-Males	-	-	-	-	-	-	2	3	3	10	8	6	2	4	1	-	-	-	-	39
	Moterys-Females	-	-	-	-	-	-	1	-	-	-	1	2	2	-	2	1	1	2	-	12

Miesto gyventojai – Urban population

Mirties priežastys (TLK-10-AM) Cause of death (ICD-10-AM)		Amžiaus grupės – Age group																			
		< 1 metų under 1 year	1 - 4	5 - 9	10 - 14	15 - 19	20 - 24	25 - 29	30 - 34	35 - 39	40 - 44	45 - 49	50 - 54	55 - 59	60 - 64	65 - 69	70 - 74	75 - 79	80 - 84	85+	Iš viso Total
Kvėpavimo organų TBC Respiratory tuberculosis A15-A16	Iš viso-Total	-	-	-	-	-	-	-	2	3	3	11	9	7	2	6	2	1	2	-	48
	Vyrai-Males	-	-	-	-	-	-	-	2	3	3	10	7	6	2	4	1	-	-	-	38
	Moterys-Females	-	-	-	-	-	-	-	-	-	-	1	2	1	-	2	1	1	2	-	10
Miliarinė TBC Miliary tuberculosis A19	Iš viso-Total	-	-	-	-	-	-	1	-	-	-	-	1	1	-	-	-	-	-	-	3
	Vyrai-Males	-	-	-	-	-	-	-	-	-	-	-	1	-	-	-	-	-	-	-	1
	Moterys-Females	-	-	-	-	-	-	1	-	-	-	-	-	1	-	-	-	-	-	-	2
Meningokokinė infekcija Meningococcal infection A39	Iš viso-Total	-	1	-	-	-	-	-	-	-	-	-	-	-	-	-	-	-	-	-	1
	Vyrai-Males	-	-	-	-	-	-	-	-	-	-	-	-	-	-	-	-	-	-	-	-
	Moterys-Females	-	1	-	-	-	-	-	-	-	-	-	-	-	-	-	-	-	-	-	1
Sepsis Septicaemia A40-A41	Iš viso-Total	-	-	-	-	1	-	1	2	1	3	4	6	8	15	17	25	33	47	93	256
	Vyrai-Males	-	-	-	-	-	-	-	1	-	2	2	6	5	7	9	6	10	16	27	91
	Moterys-Females	-	-	-	-	1	-	1	1	1	1	2	-	3	8	8	19	23	31	66	165
Nariuotakojų platinamas encefalitas Arthropod-borne viral encephalitis A83-A84, A85.2	Iš viso-Total	-	-	-	-	-	-	-	-	-	-	-	-	-	2	1	-	-	-	-	3
	Vyrai-Males	-	-	-	-	-	-	-	-	-	-	-	-	-	-	-	-	-	-	-	-
	Moterys-Females	-	-	-	-	-	-	-	-	-	-	-	-	-	2	1	-	-	-	-	3
Virusinis hepatitas Viral hepatitis B15-B19	Iš viso-Total	-	-	-	-	-	-	1	1	1	-	2	3	2	2	-	1	1	4	-	18
	Vyrai-Males	-	-	-	-	-	-	1	1	1	-	2	2	1	2	-	-	-	2	-	12
	Moterys-Females	-	-	-	-	-	-	-	-	-	-	-	1	1	-	-	1	1	2	-	6
ŽIV sukelta liga Human immunodeficiency virus (HIV) disease B20-B24	Iš viso-Total	-	-	-	-	-	-	2	-	5	4	4	4	1	-	-	-	-	-	-	20
	Vyrai-Males	-	-	-	-	-	-	1	-	5	3	4	4	1	-	-	-	-	-	-	18
	Moterys-Females	-	-	-	-	-	-	1	-	-	1	-	-	-	-	-	-	-	-	-	2
Tuberkuliozės padariniai Sequelae of tuberculosis B90	Iš viso-Total	-	-	-	-	-	-	-	-	-	-	-	-	-	-	1	-	-	-	1	2
	Vyrai-Males	-	-	-	-	-	-	-	-	-	-	-	-	-	-	-	-	-	-	1	1
	Moterys-Females	-	-	-	-	-	-	-	-	-	-	-	-	-	-	1	-	-	-	-	1
	Iš viso-Total	2	-	2	2	-	3	7	17	23	47	143	172	374	582	690	743	755	748	789	5099

Miesto gyventojai – Urban population

Mirties priežastys (TLK-10-AM) Cause of death (ICD-10-AM)		Amžiaus grupės – Age group																			
		< 1 metų under 1 year	1 - 4	5 - 9	10 - 14	15 - 19	20 - 24	25 - 29	30 - 34	35 - 39	40 - 44	45 - 49	50 - 54	55 - 59	60 - 64	65 - 69	70 - 74	75 - 79	80 - 84	85+	Iš viso Total
Piktybiniai navikai Malignant neoplasms C00-C96	Vyrai-Males	2	-	2	2	-	3	2	9	10	22	78	89	194	356	417	437	396	348	345	2712
	Moterys-Females	-	-	-	-	-	-	5	8	13	25	65	83	180	226	273	306	359	400	444	2387
Lūpos Lip C00	Iš viso-Total	-	-	-	-	-	-	-	-	-	-	-	-	-	-	-	-	1	1	-	2
	Vyrai-Males	-	-	-	-	-	-	-	-	-	-	-	-	-	-	-	-	1	1	-	2
	Moterys-Females	-	-	-	-	-	-	-	-	-	-	-	-	-	-	-	-	-	-	-	-
Liežuvio Tongue C01-C02	Iš viso-Total	-	-	-	-	-	-	-	-	-	3	4	5	8	6	7	4	1	-	-	38
	Vyrai-Males	-	-	-	-	-	-	-	-	-	3	3	4	5	4	5	3	-	-	-	27
	Moterys-Females	-	-	-	-	-	-	-	-	-	-	1	1	3	2	2	1	1	-	-	11
Burnos dugno Floor of mouth C04	Iš viso-Total	-	-	-	-	-	-	-	-	1	-	3	7	4	3	4	3	-	-	-	25
	Vyrai-Males	-	-	-	-	-	-	-	-	-	-	2	5	4	1	4	1	-	-	-	17
	Moterys-Females	-	-	-	-	-	-	-	-	-	1	-	1	2	-	2	-	2	-	-	8
Burnaryklės Oropharynx C10	Iš viso-Total	-	-	-	-	-	-	-	1	-	3	1	6	3	3	-	2	-	1	-	20
	Vyrai-Males	-	-	-	-	-	-	-	-	-	3	1	6	3	2	-	2	-	-	-	17
	Moterys-Females	-	-	-	-	-	-	-	1	-	-	-	-	-	1	-	-	-	1	-	3
Nosiaryklės Nasopharynx C11	Iš viso-Total	-	-	-	-	-	-	-	-	-	-	1	-	-	1	-	-	1	-	-	3
	Vyrai-Males	-	-	-	-	-	-	-	-	-	-	1	-	-	-	-	-	-	-	-	1
	Moterys-Females	-	-	-	-	-	-	-	-	-	-	-	-	-	1	-	-	1	-	-	2
Gerklaryklės ir kiaušinės kišenės Pyriiform sinus and hypopharynx C12-C13	Iš viso-Total	-	-	-	-	-	-	-	1	1	3	1	6	14	10	6	6	1	-	-	49
	Vyrai-Males	-	-	-	-	-	-	-	1	1	3	-	6	14	10	5	6	1	-	-	47
	Moterys-Females	-	-	-	-	-	-	-	-	-	-	1	-	-	-	1	-	-	-	-	2
Stemplės Oesophagus C15	Iš viso-Total	-	-	-	-	-	-	-	-	3	6	2	8	21	22	15	9	5	4	-	95
	Vyrai-Males	-	-	-	-	-	-	-	-	2	6	2	7	18	16	11	6	5	4	-	77
	Moterys-Females	-	-	-	-	-	-	-	-	1	-	-	1	3	6	4	3	-	-	-	18
Skrandžio Stomach C16	Iš viso-Total	-	-	-	-	-	2	2	2	4	17	10	39	40	42	58	67	55	64	-	402
	Vyrai-Males	-	-	-	-	-	-	1	1	4	11	5	24	29	26	39	42	21	36	-	239
	Moterys-Females	-	-	-	-	-	2	1	1	-	6	5	15	11	16	19	25	34	28	-	163

Miesto gyventojai – Urban population

Mirties priežastys (TLK-10-AM) Cause of death (ICD-10-AM)		Amžiaus grupės – Age group																			
		< 1 metų under 1 year	1 - 4	5 - 9	10 - 14	15 - 19	20 - 24	25 - 29	30 - 34	35 - 39	40 - 44	45 - 49	50 - 54	55 - 59	60 - 64	65 - 69	70 - 74	75 - 79	80 - 84	85+	Iš viso Total
Plonosios žarnos Small intestine C17	Iš viso-Total	-	-	-	-	-	-	-	-	-	-	-	1	1	-	3	3	3	4	1	16
	Vyrai-Males	-	-	-	-	-	-	-	-	-	-	-	-	-	-	2	2	2	1	-	7
	Moterys-Females	-	-	-	-	-	-	-	-	-	-	-	1	1	-	1	1	1	3	1	9
Storosios žarnos Colon C18	Iš viso-Total	-	-	-	-	-	-	-	-	1	3	6	6	18	29	39	45	58	72	92	369
	Vyrai-Males	-	-	-	-	-	-	-	-	-	2	3	1	9	16	24	22	32	30	34	173
	Moterys-Females	-	-	-	-	-	-	-	-	1	1	3	5	9	13	15	23	26	42	58	196
Rektosigminės jungties, tiesiosios žarnos, išangės Rectosigmoid junction, rectum and anal canal C19-C21	Iš viso-Total	-	-	-	-	-	-	-	-	1	1	2	7	12	33	36	36	39	55	44	266
	Vyrai-Males	-	-	-	-	-	-	-	-	-	-	1	3	5	20	25	29	23	28	18	152
	Moterys-Females	-	-	-	-	-	-	-	-	1	1	1	4	7	13	11	7	16	27	26	114
Kepenų ir intrahepatinių tulžies latakų Liver and intrahepatic bile ducts C22	Iš viso-Total	-	-	-	1	-	-	-	-	2	1	5	9	22	22	23	24	23	14	19	165
	Vyrai-Males	-	-	-	1	-	-	-	-	1	-	4	6	19	16	18	18	15	6	5	109
	Moterys-Females	-	-	-	-	-	-	-	-	1	1	1	3	3	6	5	6	8	8	14	56
Tulžies pūslės Gallbladder C23	Iš viso-Total	-	-	-	-	-	-	-	-	-	-	-	-	4	2	5	5	4	2	1	23
	Vyrai-Males	-	-	-	-	-	-	-	-	-	-	-	-	-	-	2	-	-	1	-	3
	Moterys-Females	-	-	-	-	-	-	-	-	-	-	-	-	4	2	3	5	4	1	1	20
Kasos Pancreas C25	Iš viso-Total	-	-	-	-	-	-	-	3	-	1	11	14	16	47	48	45	61	51	42	339
	Vyrai-Males	-	-	-	-	-	-	-	2	-	1	4	10	11	27	28	25	23	24	10	165
	Moterys-Females	-	-	-	-	-	-	-	1	-	-	7	4	5	20	20	20	38	27	32	174
Gerklų Larynx C32	Iš viso-Total	-	-	-	-	-	-	-	-	-	-	5	3	3	11	10	10	8	4	1	55
	Vyrai-Males	-	-	-	-	-	-	-	-	-	-	4	3	3	11	10	9	8	3	-	51
	Moterys-Females	-	-	-	-	-	-	-	-	-	-	1	-	-	-	-	1	-	1	1	4
Trachėjos, bronchų ir plaučių Trachea, bronchus and lung C33-C34	Iš viso-Total	-	-	-	-	-	-	-	-	-	6	9	23	44	100	128	119	103	81	69	682
	Vyrai-Males	-	-	-	-	-	-	-	-	-	5	9	15	35	82	99	101	75	54	36	511
	Moterys-Females	-	-	-	-	-	-	-	-	-	1	-	8	9	18	29	18	28	27	33	171
	Iš viso-Total	-	-	-	-	-	-	-	-	-	-	3	-	-	1	1	1	3	-	1	10

Miesto gyventojai – Urban population

Mirties priežastys (TLK-10-AM) Cause of death (ICD-10-AM)		Amžiaus grupės – Age group																			
		< 1 metų under 1 year	1 - 4	5 - 9	10 - 14	15 - 19	20 - 24	25 - 29	30 - 34	35 - 39	40 - 44	45 - 49	50 - 54	55 - 59	60 - 64	65 - 69	70 - 74	75 - 79	80 - 84	85+	Iš viso Total
Kaulų ir sąnarių kremzlių Bone and articular cartilage C40-C41	Vyrai-Males	-	-	-	-	-	-	-	-	-	-	2	-	-	1	1	1	2	-	1	8
	Moterys-Females	-	-	-	-	-	-	-	-	-	-	1	-	-	-	-	-	1	-	-	2
Odos melanoma ir kiti odos Melanoma and other malignant neoplasms of skin C43-C44	Iš viso-Total	-	-	-	-	-	-	1	1	-	-	1	5	4	11	5	13	11	13	26	91
	Vyrai-Males	-	-	-	-	-	-	1	1	-	-	1	4	3	6	2	7	6	6	10	47
	Moterys-Females	-	-	-	-	-	-	-	-	-	-	-	1	1	5	3	6	5	7	16	44
Mezotelinių ir minkštųjų audinių Mesothelial and soft tissue C45-C49	Iš viso-Total	-	-	1	-	-	1	-	-	-	1	2	2	6	6	8	8	7	6	9	57
	Vyrai-Males	-	-	1	-	-	1	-	-	-	-	1	1	2	2	2	2	5	1	-	18
	Moterys-Females	-	-	-	-	-	-	-	-	-	1	1	1	4	4	6	6	2	5	9	39
Krūties Breast C50	Iš viso-Total	-	-	-	-	-	-	-	1	3	7	17	21	43	39	44	51	49	39	66	380
	Vyrai-Males	-	-	-	-	-	-	-	-	-	-	-	-	-	-	1	-	-	-	-	1
	Moterys-Females	-	-	-	-	-	-	-	1	3	7	17	21	43	39	43	51	49	39	66	379
Gimdos kaklelio Cervix uteri C53	Moterys-Females	-	-	-	-	-	-	1	3	2	2	12	5	14	9	6	7	8	17	6	92
Kiti gimdos Other uteri C54-C55	Moterys-Females	-	-	-	-	-	-	-	-	1	3	2	6	11	19	17	16	14	17	106	
Kiaušidžių Ovaria C56	Moterys-Females	-	-	-	-	-	-	1	-	1	3	5	10	22	21	22	25	25	23	15	173
Kitų ir nepatikslintų moters lytinių organų Other and unspecified female genital organs C51-C52, C57-C58	Moterys-Females	-	-	-	-	-	-	-	-	1	1	1	1	5	2	5	6	6	10	38	
Priešinės liaukos Prostate C61	Vyrai-Males	-	-	-	-	-	-	-	-	-	-	4	9	19	46	56	55	76	93	358	
Kitų ir nepatikslintų vyro lytinių organų Other and unspecified male genital organs C60, C62-C63	Vyrai-Males	-	-	-	-	-	-	-	1	-	-	1	1	4	2	2	1	2	2	16	
	Iš viso-Total	-	-	-	-	-	-	-	-	-	-	3	3	10	17	24	32	24	30	19	162

Miesto gyventojai – Urban population

Mirties priežastys (TLK-10-AM) Cause of death (ICD-10-AM)		Amžiaus grupės – Age group																			
		< 1 metų under 1 year	1 - 4	5 - 9	10 - 14	15 - 19	20 - 24	25 - 29	30 - 34	35 - 39	40 - 44	45 - 49	50 - 54	55 - 59	60 - 64	65 - 69	70 - 74	75 - 79	80 - 84	85+	Iš viso Total
Inkstų, išskyrus geldeles Kidney, except renal pelvis C64	Vyrai-Males	-	-	-	-	-	-	-	-	-	-	3	3	4	13	16	21	13	15	8	96
	Moterys-Females	-	-	-	-	-	-	-	-	-	-	-	-	6	4	8	11	11	15	11	66
Šlapimo pūslės Bladder C67	Iš viso-Total	-	-	-	-	-	-	-	-	-	-	1	4	5	11	23	17	32	25	44	162
	Vyrai-Males	-	-	-	-	-	-	-	-	-	-	1	3	4	10	18	15	24	19	29	123
	Moterys-Females	-	-	-	-	-	-	-	-	-	-	-	1	1	1	5	2	8	6	15	39
Akių ir jų priedų Eye and adnexa C69	Iš viso-Total	-	-	-	-	-	-	1	-	-	1	2	-	2	3	-	-	-	1	10	
	Vyrai-Males	-	-	-	-	-	-	1	-	-	1	-	-	-	2	-	-	-	-	4	
	Moterys-Females	-	-	-	-	-	-	-	-	-	-	2	-	2	1	-	-	-	1	6	
Galvos smegenų Brain C71	Iš viso-Total	1	-	1	-	-	1	2	4	3	6	5	8	15	24	17	23	17	18	5	150
	Vyrai-Males	1	-	1	-	-	1	1	3	2	3	4	7	7	10	6	9	8	4	3	70
	Moterys-Females	-	-	-	-	-	-	1	1	1	3	1	1	8	14	11	14	9	14	2	80
Skydliaukės Thyroid gland C73	Iš viso-Total	-	-	-	-	-	-	-	-	-	-	-	-	-	-	-	4	3	2	3	12
	Vyrai-Males	-	-	-	-	-	-	-	-	-	-	-	-	-	-	-	1	-	-	-	1
	Moterys-Females	-	-	-	-	-	-	-	-	-	-	-	-	-	-	-	3	3	2	3	11
Netiksliai nurodyti, metastaziniai ir nepatikslintų lokalizacijų Malignant neoplasms of ill-defined, secondary and unspecified sites C76-C80	Iš viso-Total	-	-	-	-	-	-	-	1	1	1	5	5	18	26	32	26	29	43	37	224
	Vyrai-Males	-	-	-	-	-	-	-	-	1	1	5	4	11	19	24	11	12	14	15	117
	Moterys-Females	-	-	-	-	-	-	-	1	-	-	-	1	7	7	8	15	17	29	22	107
Nenurodytų lokalizacijų Malignant neoplasm without specification of site C80	Iš viso-Total	-	-	-	-	-	-	-	1	1	1	4	5	16	26	31	25	29	38	35	212
	Vyrai-Males	-	-	-	-	-	-	-	-	1	1	4	4	11	19	23	11	12	13	15	114
	Moterys-Females	-	-	-	-	-	-	-	1	-	-	-	1	5	7	8	14	17	25	20	98
Hodžkino limfoma Hodgkin's lymphoma C81	Iš viso-Total	-	-	-	-	-	-	-	-	-	-	1	1	1	-	-	-	-	-	1	4
	Vyrai-Males	-	-	-	-	-	-	-	-	-	-	1	1	1	-	-	-	-	-	1	4
	Moterys-Females	-	-	-	-	-	-	-	-	-	-	-	-	-	-	-	-	-	-	-	-
	Iš viso-Total	-	-	-	-	-	-	-	1	1	-	1	1	5	10	13	12	17	18	20	99

Miesto gyventojai – Urban population

Mirties priežastys (TLK-10-AM) Cause of death (ICD-10-AM)		Amžiaus grupės – Age group																			
		< 1 metų under 1 year	1 - 4	5 - 9	10 - 14	15 - 19	20 - 24	25 - 29	30 - 34	35 - 39	40 - 44	45 - 49	50 - 54	55 - 59	60 - 64	65 - 69	70 - 74	75 - 79	80 - 84	85+	Iš viso Total
Ne Hodžkino limfomos Non-Hodgkin's lymphomas C82- C85	Vyrai-Males	-	-	-	-	-	-	-	1	-	-	1	1	3	6	8	6	8	7	11	52
	Moterys-Females	-	-	-	-	-	-	-	-	1	-	-	-	2	4	5	6	9	11	9	47
Dauginė mieloma ir piktybiniai plazminių ląstelių navikai Multiple myeloma and malignant plasma cell neoplasms C90	Iš viso-Total	-	-	-	-	-	-	-	-	-	3	1	3	7	12	19	18	10	12	85	
	Vyrai-Males	-	-	-	-	-	-	-	-	-	1	1	1	5	5	6	5	1	5	30	
	Moterys-Females	-	-	-	-	-	-	-	-	-	2	-	2	2	7	13	13	9	7	55	
Limfoidinė leukemija Lymphoid leukaemia C91	Iš viso-Total	-	-	-	-	-	-	-	-	1	2	1	1	2	2	7	11	21	19	67	
	Vyrai-Males	-	-	-	-	-	-	-	-	1	1	1	1	2	2	5	5	10	8	36	
	Moterys-Females	-	-	-	-	-	-	-	-	-	1	-	-	-	-	2	6	11	11	31	
Mieloidinė leukemija Myeloid leukaemia C92	Iš viso-Total	-	-	-	1	-	-	-	-	-	1	4	4	7	8	15	11	7	13	71	
	Vyrai-Males	-	-	-	1	-	-	-	-	-	1	1	1	4	6	7	3	1	5	30	
	Moterys-Females	-	-	-	-	-	-	-	-	-	-	3	3	3	2	8	8	6	8	41	
Monocitinė leukemija Monocytic leukaemia C93	Iš viso-Total	-	-	-	-	-	-	-	1	-	-	-	1	1	-	3	3	3	1	13	
	Vyrai-Males	-	-	-	-	-	-	-	1	-	-	-	1	1	-	3	1	1	-	8	
	Moterys-Females	-	-	-	-	-	-	-	-	-	-	-	-	-	-	-	2	2	1	5	
Kiti, in situ, gerybiniai, nepatikslinti ir nežinomos eigos navikai In situ neoplasms, benign neoplasms and neoplasms of uncertain or unknown behaviour D00-D48	Iš viso-Total	1	-	-	-	-	-	-	-	-	-	1	5	9	13	23	20	32	35	139	
	Vyrai-Males	1	-	-	-	-	-	-	-	-	-	-	5	5	6	13	5	11	12	58	
	Moterys-Females	-	-	-	-	-	-	-	-	-	-	1	-	4	7	10	15	21	23	81	
Kraujo ir kraujodaros organų ligos Diseases of the blood and blood-forming organs D50-D89	Iš viso-Total	-	-	-	-	-	-	-	-	1	1	1	1	4	1	5	3	7	12	36	
	Vyrai-Males	-	-	-	-	-	-	-	-	-	1	1	-	-	-	3	-	2	3	10	
	Moterys-Females	-	-	-	-	-	-	-	-	1	-	-	1	4	1	2	3	5	9	26	
	Iš viso-Total	-	-	-	-	-	-	-	-	1	1	-	1	1	1	3	2	4	6	20	

Miesto gyventojai – Urban population

Mirties priežastys (TLK-10-AM) Cause of death (ICD-10-AM)		Amžiaus grupės – Age group																			
		< 1 metų under 1 year	1 - 4	5 - 9	10 - 14	15 - 19	20 - 24	25 - 29	30 - 34	35 - 39	40 - 44	45 - 49	50 - 54	55 - 59	60 - 64	65 - 69	70 - 74	75 - 79	80 - 84	85+	Iš viso Total
Anemija Anaemia D50-D64	Vyrai-Males	-	-	-	-	-	-	-	-	-	-	1	-	-	-	-	2	-	2	2	7
	Moterys-Females	-	-	-	-	-	-	-	-	-	1	-	-	1	1	1	1	2	2	4	13
Kitos kraujo, kraujodaros organų ligos Other diseases of blood and blood-forming organs D65-D77	Iš viso-Total	-	-	-	-	-	-	-	-	-	-	1	-	3	-	2	1	3	6	16	
	Vyrai-Males	-	-	-	-	-	-	-	-	-	-	1	-	-	-	1	-	-	1	3	
	Moterys-Females	-	-	-	-	-	-	-	-	-	-	-	-	-	3	-	1	1	3	5	13
Endokrininės, mitybos ir medžiagų apykaitos ligos Endocrine, nutritional and metabolic diseases E00-E89	Iš viso-Total	1	-	1	-	1	2	-	1	4	8	10	16	25	42	65	78	78	79	114	525
	Vyrai-Males	-	-	-	-	-	1	-	1	3	5	9	9	20	27	40	39	30	19	23	226
	Moterys-Females	1	-	1	-	1	1	-	-	1	3	1	7	5	15	25	39	48	60	91	299
Cukrinis diabetas Diabetes mellitus E10-E14	Iš viso-Total	-	-	-	-	-	1	-	1	4	8	9	13	22	37	61	75	73	75	107	486
	Vyrai-Males	-	-	-	-	-	1	-	1	3	5	8	9	18	24	38	39	27	18	21	212
	Moterys-Females	-	-	-	-	-	-	-	-	1	3	1	4	4	13	23	36	46	57	86	274
Kitos endokrininių liaukų ligos Other diseases of endocrine glands E00-E07, E15-E35	Iš viso-Total	-	-	-	-	-	-	-	-	-	-	-	-	1	1	1	-	-	3	3	9
	Vyrai-Males	-	-	-	-	-	-	-	-	-	-	-	-	1	-	1	-	-	-	-	2
	Moterys-Females	-	-	-	-	-	-	-	-	-	-	-	-	-	1	-	-	-	3	3	7
Mitybos ir medžiagų apykaitos sutrikimai Nutritional deficiencies and metabolic disorders E40-E89	Iš viso-Total	1	-	1	-	1	1	-	-	-	-	1	3	2	4	3	3	5	1	4	30
	Vyrai-Males	-	-	-	-	-	-	-	-	-	-	1	-	1	3	1	-	3	1	2	12
	Moterys-Females	1	-	1	-	1	1	-	-	-	-	-	3	1	1	2	3	2	-	2	18
Psichikos ir elgesio sutrikimai Mental and behavioural disorders F00-F99	Iš viso-Total	-	-	-	-	-	-	-	-	-	-	2	6	2	4	5	9	28	48	164	268
	Vyrai-Males	-	-	-	-	-	-	-	-	-	-	1	5	2	-	3	6	10	12	37	76
	Moterys-Females	-	-	-	-	-	-	-	-	-	-	1	1	-	4	2	3	18	36	127	192
Psichikos ir elgesio sutrikimai vartojant alkoholi	Iš viso-Total	-	-	-	-	-	-	-	-	-	-	1	3	2	2	1	-	-	-	-	9
	Vyrai-Males	-	-	-	-	-	-	-	-	-	-	1	3	2	-	1	-	-	-	-	7

Miesto gyventojai – Urban population

Mirties priežastys (TLK-10-AM) Cause of death (ICD-10-AM)		Amžiaus grupės – Age group																			
		< 1 metų under 1 year	1 - 4	5 - 9	10 - 14	15 - 19	20 - 24	25 - 29	30 - 34	35 - 39	40 - 44	45 - 49	50 - 54	55 - 59	60 - 64	65 - 69	70 - 74	75 - 79	80 - 84	85+	Iš viso Total
Mental and behavioural disorders due to use of alcohol F10	Moterys-Females	-	-	-	-	-	-	-	-	-	-	-	-	-	2	-	-	-	-	-	2
Lėtinis alkoholizmas Chronic alcoholism F10.2	Iš viso-Total	-	-	-	-	-	-	-	-	-	-	1	2	2	1	-	-	-	-	-	6
	Vyrai-Males	-	-	-	-	-	-	-	-	-	-	1	2	-	1	-	-	-	-	-	4
Baltoji karštiligė Delirium tremens (alcohol-induced) F10.4	Moterys-Females	-	-	-	-	-	-	-	-	-	-	-	-	2	-	-	-	-	-	-	2
	Iš viso-Total	-	-	-	-	-	-	-	-	-	1	1	-	-	-	-	-	-	-	-	2
Vyrų-Males	-	-	-	-	-	-	-	-	-	-	1	1	-	-	-	-	-	-	-	-	2
	Moterys-Females	-	-	-	-	-	-	-	-	-	-	-	-	-	-	-	-	-	-	-	-
Psichikos ir elgesio sutrikimai vartojant kitas psichoaktyvias medžiagas Mental and behavioural disorders due to use of other psychoactive substances F11-F19	Iš viso-Total	-	-	-	-	-	-	-	-	-	-	1	-	-	1	-	-	-	-	-	2
	Vyrai-Males	-	-	-	-	-	-	-	-	-	-	1	-	-	-	-	-	-	-	-	1
	Moterys-Females	-	-	-	-	-	-	-	-	-	-	-	-	-	-	1	-	-	-	-	1
Psichikos ir elgesio sutrikimai vartojant opioidus Mental and behavioural disorders due to use of opioids F11	Iš viso-Total	-	-	-	-	-	-	-	-	-	-	1	-	-	1	-	-	-	-	-	2
	Vyrai-Males	-	-	-	-	-	-	-	-	-	-	1	-	-	-	-	-	-	-	-	1
	Moterys-Females	-	-	-	-	-	-	-	-	-	-	-	-	-	-	1	-	-	-	-	1
Šizofrenija ir nuotaikos sutrikimai Schizophrenia and mood (affective) disorder F20-F39	Iš viso-Total	-	-	-	-	-	-	-	-	-	1	2	-	2	-	-	-	-	-	-	5
	Vyrai-Males	-	-	-	-	-	-	-	-	-	-	1	-	-	-	-	-	-	-	-	1
	Moterys-Females	-	-	-	-	-	-	-	-	-	1	1	-	2	-	-	-	-	-	-	4
Protinis atsilikimas Mental retardation F70-F79	Iš viso-Total	-	-	-	-	-	-	-	-	-	-	-	-	-	-	-	-	-	-	-	-
	Vyrai-Males	-	-	-	-	-	-	-	-	-	-	-	-	-	-	-	-	-	-	-	-
	Moterys-Females	-	-	-	-	-	-	-	-	-	-	-	-	-	-	-	-	-	-	-	-
Nervų sistemos ligos Diseases of the nervous	Iš viso-Total	1	2	2	2	1	4	4	7	8	16	19	22	37	34	40	58	92	110	177	636
	Vyrai-Males	1	-	1	2	1	3	4	3	3	9	15	15	18	20	25	26	46	40	57	289

Miesto gyventojai – Urban population

Mirties priežastys (TLK-10-AM) Cause of death (ICD-10-AM)	system	Amžiaus grupės – Age group																			
		< 1 metų under 1 year	1 - 4	5 - 9	10 - 14	15 - 19	20 - 24	25 - 29	30 - 34	35 - 39	40 - 44	45 - 49	50 - 54	55 - 59	60 - 64	65 - 69	70 - 74	75 - 79	80 - 84	85+	Iš viso Total
	Moterys-Females	-	2	1	-	-	1	-	4	5	7	4	7	19	14	15	32	46	70	120	347
Meningitas Meningitis G00-G03	Iš viso-Total	-	-	-	-	-	-	-	-	-	1	1	-	-	-	-	1	2	-	1	6
	Vyrai-Males	-	-	-	-	-	-	-	-	-	1	1	-	-	-	-	1	2	-	1	6
	Moterys-Females	-	-	-	-	-	-	-	-	-	-	-	-	-	-	-	-	-	-	-	-
Kitos uždegiminės CNS ligos ir jų padariniai Other inflammatory diseases of the central nervous system G04, G06-G09	Iš viso-Total	-	1	-	-	-	-	1	3	1	2	-	3	4	5	1	4	1	-	26	
	Vyrai-Males	-	-	-	-	-	-	-	1	1	1	-	1	3	4	-	2	1	-	14	
	Moterys-Females	-	1	-	-	-	-	1	2	-	1	-	2	1	1	1	2	-	-	12	
Parkinsono liga Parkinson's disease G20	Iš viso-Total	-	-	-	-	-	-	-	-	-	-	-	-	-	1	5	18	26	44	62	156
	Vyrai-Males	-	-	-	-	-	-	-	-	-	-	-	-	-	-	4	7	16	14	23	64
	Moterys-Females	-	-	-	-	-	-	-	-	-	-	-	-	-	1	1	11	10	30	39	92
Alzheimerio liga Alzheimer's disease G30	Iš viso-Total	-	-	-	-	-	-	-	-	-	-	-	-	1	2	3	12	34	49	98	199
	Vyrai-Males	-	-	-	-	-	-	-	-	-	-	-	-	-	-	2	7	16	14	30	69
	Moterys-Females	-	-	-	-	-	-	-	-	-	-	-	-	1	2	1	5	18	35	68	130
Nervų sistemos degeneracija, sukelta alkoholio Degeneration of nervous system due to alcohol G31.2	Iš viso-Total	-	-	-	-	-	-	1	-	-	2	1	3	3	4	1	1	-	-	16	
	Vyrai-Males	-	-	-	-	-	-	-	-	-	1	1	2	3	4	1	1	-	-	13	
	Moterys-Females	-	-	-	-	-	-	1	-	-	1	-	1	-	-	-	-	-	-	3	
Išsėtinė sklerozė Multiple sclerosis G35	Iš viso-Total	-	-	-	-	-	-	-	-	2	5	-	3	4	3	4	3	3	-	27	
	Vyrai-Males	-	-	-	-	-	-	-	-	1	3	-	1	1	1	2	1	2	-	12	
	Moterys-Females	-	-	-	-	-	-	-	-	1	2	-	2	3	2	2	2	1	-	15	
Epilepsija ir epilepsinė būklė Epilepsy and status epilepticus G40-G41	Iš viso-Total	-	-	-	-	-	2	-	2	2	8	4	7	6	7	1	1	1	3	1	45
	Vyrai-Males	-	-	-	-	-	1	-	1	-	5	4	4	4	5	-	1	1	2	1	29
	Moterys-Females	-	-	-	-	-	1	-	1	2	3	-	3	2	2	1	-	-	1	-	16
	Iš viso-Total	-	-	-	-	-	-	-	-	-	-	-	-	1	1	1	1	1	-	-	5

Miesto gyventojai – Urban population

Mirties priežastys (TLK-10-AM) Cause of death (ICD-10-AM)		Amžiaus grupės – Age group																			
		< 1 metų under 1 year	1 - 4	5 - 9	10 - 14	15 - 19	20 - 24	25 - 29	30 - 34	35 - 39	40 - 44	45 - 49	50 - 54	55 - 59	60 - 64	65 - 69	70 - 74	75 - 79	80 - 84	85+	Iš viso Total
Alkoholinė polineuropatija Alcoholic polyneuropathy G62.1	Vyrai-Males	-	-	-	-	-	-	-	-	-	-	-	-	1	1	1	1	1	-	-	5
	Moterys-Females	-	-	-	-	-	-	-	-	-	-	-	-	-	-	-	-	-	-	-	-
Akies ir ausies ligos Diseases of the eye and ear H00-H95	Iš viso-Total	-	-	-	-	-	-	-	-	-	-	-	-	-	1	-	-	-	-	-	1
	Vyrai-Males	-	-	-	-	-	-	-	-	-	-	-	-	-	1	-	-	-	-	-	1
	Moterys-Females	-	-	-	-	-	-	-	-	-	-	-	-	-	-	-	-	-	-	-	-
Ausies ir speninės ataugos ligos Diseases of the ear and mastoid process H60-H95	Iš viso-Total	-	-	-	-	-	-	-	-	-	-	-	-	-	1	-	-	-	-	-	1
	Vyrai-Males	-	-	-	-	-	-	-	-	-	-	-	-	-	1	-	-	-	-	-	1
	Moterys-Females	-	-	-	-	-	-	-	-	-	-	-	-	-	-	-	-	-	-	-	-
Kraujotakos sistemos ligos Diseases of the circulatory system I00-I99	Iš viso-Total	-	1	-	3	1	2	10	23	32	67	129	265	442	695	923	1206	1753	2612	6116	14280
	Vyrai-Males	-	1	-	2	1	2	8	21	26	54	106	205	338	512	612	714	798	950	1633	5983
	Moterys-Females	-	-	-	1	-	-	2	2	6	13	23	60	104	183	311	492	955	1662	4483	8297
Lėtinės reumatinės širdies ligos Chronic rheumatic heart diseases I05-I09	Iš viso-Total	-	-	-	-	-	-	-	-	-	-	-	-	-	3	4	2	3	2	5	19
	Vyrai-Males	-	-	-	-	-	-	-	-	-	-	-	-	-	1	2	2	-	-	1	6
	Moterys-Females	-	-	-	-	-	-	-	-	-	-	-	-	-	2	2	-	3	2	4	13
Reumatinės dviburio vožtuvo ligos Rheumatic mitral valve diseases I05	Iš viso-Total	-	-	-	-	-	-	-	-	-	-	-	-	-	-	1	-	1	-	2	4
	Vyrai-Males	-	-	-	-	-	-	-	-	-	-	-	-	-	-	1	-	-	-	-	1
	Moterys-Females	-	-	-	-	-	-	-	-	-	-	-	-	-	-	-	-	1	-	2	3
Reumatinės aortos vožtuvo ligos Rheumatic aortic valve diseases I06	Iš viso-Total	-	-	-	-	-	-	-	-	-	-	-	-	-	-	-	-	1	-	1	2
	Vyrai-Males	-	-	-	-	-	-	-	-	-	-	-	-	-	-	-	-	-	-	1	1
	Moterys-Females	-	-	-	-	-	-	-	-	-	-	-	-	-	-	-	-	1	-	-	1
Daugiavožtuvinės ligos Multiple valve diseases I08	Iš viso-Total	-	-	-	-	-	-	-	-	-	-	-	-	-	2	3	1	1	2	2	11
	Vyrai-Males	-	-	-	-	-	-	-	-	-	-	-	-	-	-	1	1	-	-	-	2
	Moterys-Females	-	-	-	-	-	-	-	-	-	-	-	-	-	2	2	-	1	2	2	9
Hipertenzinės ligos Hypertensive diseases I10-I15	Iš viso-Total	-	-	-	-	-	-	3	2	6	7	22	48	74	78	104	136	218	587	1285	
	Vyrai-Males	-	-	-	-	-	-	2	1	4	6	19	36	52	44	50	51	66	141	472	
	Moterys-Females	-	-	-	-	-	-	1	1	2	1	3	12	22	34	54	85	152	446	813	

Miesto gyventojai – Urban population

Mirties priežastys (TLK-10-AM) Cause of death (ICD-10-AM)		Amžiaus grupės – Age group																			
		< 1 metų under 1 year	1 - 4	5 - 9	10 - 14	15 - 19	20 - 24	25 - 29	30 - 34	35 - 39	40 - 44	45 - 49	50 - 54	55 - 59	60 - 64	65 - 69	70 - 74	75 - 79	80 - 84	85+	Iš viso Total
Pirminė hipertenzija Primary hypertension I10	Iš viso-Total	-	-	-	-	-	-	-	-	-	1	-	-	1	-	-	-	-	-	-	2
	Vyrai-Males	-	-	-	-	-	-	-	-	-	1	-	-	1	-	-	-	-	-	-	2
	Moterys-Females	-	-	-	-	-	-	-	-	-	-	-	-	-	-	-	-	-	-	-	-
Hipertenzinė širdies liga Hypertensive heart disease I11	Iš viso-Total	-	-	-	-	-	-	2	1	3	7	20	41	65	77	90	117	188	501	1112	
	Vyrai-Males	-	-	-	-	-	-	2	-	2	6	17	31	45	43	47	45	60	110	408	
	Moterys-Females	-	-	-	-	-	-	-	1	1	1	3	10	20	34	43	72	128	391	704	
Hipertenzinė inkstų liga Hypertensive renal disease I12	Iš viso-Total	-	-	-	-	-	-	-	-	1	-	-	2	1	-	1	-	-	-	5	
	Vyrai-Males	-	-	-	-	-	-	-	-	1	-	-	1	1	-	1	-	-	-	4	
	Moterys-Females	-	-	-	-	-	-	-	-	-	-	-	1	-	-	-	-	-	-	1	
Hipertenzinė širdies ir inkstų liga Hypertensive heart and renal disease I13	Iš viso-Total	-	-	-	-	-	-	1	1	1	-	2	4	8	1	13	19	30	86	166	
	Vyrai-Males	-	-	-	-	-	-	-	1	-	-	2	3	6	1	2	6	6	31	58	
	Moterys-Females	-	-	-	-	-	-	1	-	1	-	-	1	2	-	11	13	24	55	108	
Išeminės širdies ligos Ischaemic heart diseases I20-I25	Iš viso-Total	-	-	-	-	-	-	2	4	6	21	62	137	226	387	522	708	1012	1549	3854	8490
	Vyrai-Males	-	-	-	-	-	-	2	4	6	21	55	111	179	296	358	437	500	602	1091	3662
	Moterys-Females	-	-	-	-	-	-	-	-	-	-	7	26	47	91	164	271	512	947	2763	4828
Krūtinės angina (stenokardija) Angina pectoris I20	Iš viso-Total	-	-	-	-	-	-	-	-	1	2	2	2	7	11	26	32	51	185	319	
	Vyrai-Males	-	-	-	-	-	-	-	-	1	2	1	2	5	8	22	20	27	53	141	
	Moterys-Females	-	-	-	-	-	-	-	-	-	-	1	-	2	3	4	12	24	132	178	
Ūminis miokardo infarktas Acute myocardial infarction I21	Iš viso-Total	-	-	-	-	-	-	1	1	1	6	12	25	43	56	97	111	90	108	170	721
	Vyrai-Males	-	-	-	-	-	-	1	1	1	6	10	21	36	47	80	71	47	62	65	448
	Moterys-Females	-	-	-	-	-	-	-	-	-	-	2	4	7	9	17	40	43	46	105	273
Kitos išeminės širdies ligos Other ischaemic heart diseases I24-I25	Iš viso-Total	-	-	-	-	-	-	1	3	5	14	48	110	181	324	414	571	890	1390	3499	7450
	Vyrai-Males	-	-	-	-	-	-	1	3	5	14	43	89	141	244	270	344	433	513	973	3073
	Moterys-Females	-	-	-	-	-	-	-	-	-	-	5	21	40	80	144	227	457	877	2526	4377
Plautinė širdies liga ir plaučių kraujagyslių ligos Pulmonary heart disease	Iš viso-Total	-	1	-	-	1	-	-	-	3	3	4	8	17	15	28	33	37	36	57	243
	Vyrai-Males	-	1	-	-	1	-	-	-	3	2	2	6	13	13	15	18	14	14	11	113

Miesto gyventojai – Urban population

Mirties priežastys (TLK-10-AM) Cause of death (ICD-10-AM)		Amžiaus grupės – Age group																			
		< 1 metų under 1 year	1 - 4	5 - 9	10 - 14	15 - 19	20 - 24	25 - 29	30 - 34	35 - 39	40 - 44	45 - 49	50 - 54	55 - 59	60 - 64	65 - 69	70 - 74	75 - 79	80 - 84	85+	Iš viso Total
and diseases of pulmonary circulation I26-I28	Moterys-Females	-	-	-	-	-	-	-	-	-	1	2	2	4	2	13	15	23	22	46	130
Ūminis ir poūmis endokarditas Acute and subacute endocarditis I33	Iš viso-Total	-	-	-	-	-	-	-	1	-	1	1	2	-	2	2	3	1	-	1	14
	Vyrai-Males	-	-	-	-	-	-	-	1	-	1	1	1	-	1	2	2	-	-	-	9
Nereumatinės širdies vožtuvų ydos Nonrheumatic heart diseases I34-I37	Moterys-Females	-	-	-	-	-	-	-	-	-	-	-	1	-	1	-	1	1	-	1	5
	Iš viso-Total	-	-	-	-	-	-	-	-	-	-	-	2	2	2	7	4	18	14	24	73
Vyrų-Males	-	-	-	-	-	-	-	-	-	-	-	1	2	1	2	4	9	6	10	35	
	Moterys-Females	-	-	-	-	-	-	-	-	-	-	-	1	-	1	5	-	9	8	14	38
Kitos kardiomiopatijos Other cardiomyopathies I42.-I42.5, I42.7-I42.9	Iš viso-Total	-	-	-	3	-	-	5	5	9	11	21	23	50	30	24	18	15	15	7	236
	Vyrai-Males	-	-	-	2	-	-	4	5	7	8	18	17	38	24	15	14	11	2	3	168
	Moterys-Females	-	-	-	1	-	-	1	-	2	3	3	6	12	6	9	4	4	13	4	68
Alokoholinė kardiomiopatija Alcoholic cardiomyopathy I42.6	Iš viso-Total	-	-	-	-	-	-	-	-	2	8	7	11	6	8	4	-	-	-	46	
	Vyrai-Males	-	-	-	-	-	-	-	-	2	8	6	8	4	6	1	-	-	-	35	
	Moterys-Females	-	-	-	-	-	-	-	-	-	-	-	1	3	2	2	3	-	-	-	11
Širdies laidumo ir ritmo sutrikimai Cardiac arrhythmia and conduction disorders I44-I49	Iš viso-Total	-	-	-	-	-	-	-	-	3	1	3	1	4	8	13	18	25	58	134	
	Vyrai-Males	-	-	-	-	-	-	-	-	2	1	2	1	4	7	10	8	8	17	60	
	Moterys-Females	-	-	-	-	-	-	-	-	1	-	1	-	-	1	3	10	17	41	74	
Širdies aritmijos Cardiac arrhythmias I46-I49	Iš viso-Total	-	-	-	-	-	-	-	-	3	1	3	1	4	7	13	17	24	54	127	
	Vyrai-Males	-	-	-	-	-	-	-	-	2	1	2	1	4	6	10	8	8	16	58	
	Moterys-Females	-	-	-	-	-	-	-	-	1	-	1	-	-	1	3	9	16	38	69	
Širdies veiklos nepakankumas Heart failure I50	Iš viso-Total	-	-	-	-	-	1	2	1	1	-	2	1	1	-	-	1	2	-	12	
	Vyrai-Males	-	-	-	-	-	1	2	1	1	-	1	-	-	-	-	1	-	-	7	
	Moterys-Females	-	-	-	-	-	-	-	-	-	-	-	1	1	1	-	-	-	2	-	5
Cerebrovaskulinės ligos Cerebrovascular diseases I60-I69	Iš viso-Total	-	-	-	-	1	1	5	10	15	17	45	72	143	201	279	466	703	1448	3406	
	Vyrai-Males	-	-	-	-	1	-	4	7	9	12	30	51	98	130	147	181	229	341	1240	
	Moterys-Females	-	-	-	-	-	1	1	3	6	5	15	21	45	71	132	285	474	1107	2166	

Miesto gyventojai – Urban population

Mirties priežastys (TLK-10-AM) Cause of death (ICD-10-AM)		Amžiaus grupės – Age group																			
		< 1 metų under 1 year	1 - 4	5 - 9	10 - 14	15 - 19	20 - 24	25 - 29	30 - 34	35 - 39	40 - 44	45 - 49	50 - 54	55 - 59	60 - 64	65 - 69	70 - 74	75 - 79	80 - 84	85+	Iš viso Total
Smegenų insultai Stroke I60-I64	Iš viso-Total	-	-	-	-	-	1	1	5	9	15	15	35	58	97	143	167	266	356	573	1741
	Vyrai-Males	-	-	-	-	-	1	-	4	6	9	10	22	40	65	92	94	105	103	143	694
	Moterys-Females	-	-	-	-	-	-	1	1	3	6	5	13	18	32	51	73	161	253	430	1047
Subarachnoidinė kraujosrūva Subarachnoid haemorrhage I60	Iš viso-Total	-	-	-	-	-	-	-	1	1	5	2	7	7	6	11	7	5	7	4	63
	Vyrai-Males	-	-	-	-	-	-	-	-	-	2	1	2	3	2	3	2	-	3	1	19
	Moterys-Females	-	-	-	-	-	-	-	1	1	3	1	5	4	4	8	5	5	4	3	44
Intracerebrinė kraujosrūva Intracerebral haemorrhage I61	Iš viso-Total	-	-	-	-	-	1	-	2	6	8	9	18	24	39	30	24	51	53	57	322
	Vyrai-Males	-	-	-	-	-	1	-	2	4	7	6	12	17	27	21	12	20	15	14	158
	Moterys-Females	-	-	-	-	-	-	-	-	2	1	3	6	7	12	9	12	31	38	43	164
Smegenų infarktas Cerebral infarction I63	Iš viso-Total	-	-	-	-	-	-	1	2	2	2	3	10	26	51	98	130	200	284	501	1310
	Vyrai-Males	-	-	-	-	-	-	-	2	2	-	3	8	19	35	66	77	81	79	125	497
	Moterys-Females	-	-	-	-	-	-	1	-	-	2	-	2	7	16	32	53	119	205	376	813
Insultas nepatikslingas, kaip kraujosrūva ar infarktas Stroke, not specified as haemorrhage or infarction I64	Iš viso-Total	-	-	-	-	-	-	-	-	-	-	-	-	-	1	3	5	8	9	11	37
	Vyrai-Males	-	-	-	-	-	-	-	-	-	-	-	-	-	1	1	3	3	3	3	14
	Moterys-Females	-	-	-	-	-	-	-	-	-	-	-	-	-	-	2	2	5	6	8	23
Kitos smegenų kraujagyslių ligos Other cerebrovascular diseases I67	Iš viso-Total	-	-	-	-	-	-	-	-	1	-	2	6	6	25	31	66	145	271	756	1309
	Vyrai-Males	-	-	-	-	-	-	-	-	1	-	2	5	4	16	22	29	53	97	167	396
	Moterys-Females	-	-	-	-	-	-	-	-	-	-	-	1	2	9	9	37	92	174	589	913
Cerebrovaskulinių ligų padariniai Sequelae of cerebrovascular disease I69	Iš viso-Total	-	-	-	-	-	-	-	-	-	-	4	8	21	27	46	55	76	119	356	
	Vyrai-Males	-	-	-	-	-	-	-	-	-	-	3	7	17	16	24	23	29	31	150	
	Moterys-Females	-	-	-	-	-	-	-	-	-	-	1	1	4	11	22	32	47	88	206	
Aterosklerozė Atherosclerosis I70	Iš viso-Total	-	-	-	-	-	-	-	-	-	1	1	-	3	10	10	9	15	32	81	
	Vyrai-Males	-	-	-	-	-	-	-	-	-	-	1	-	2	10	8	5	8	7	41	
	Moterys-Females	-	-	-	-	-	-	-	-	-	-	1	-	1	-	2	4	7	25	40	
	Iš viso-Total	-	-	-	-	-	1	1	2	-	2	5	8	6	14	23	25	31	24	37	179

Miesto gyventojai – Urban population

Mirties priežastys (TLK-10-AM) Cause of death (ICD-10-AM)		Amžiaus grupės – Age group																			
		< 1 metų under 1 year	1 - 4	5 - 9	10 - 14	15 - 19	20 - 24	25 - 29	30 - 34	35 - 39	40 - 44	45 - 49	50 - 54	55 - 59	60 - 64	65 - 69	70 - 74	75 - 79	80 - 84	85+	Iš viso Total
Kitos arterijų, arteriolių ir kapiliarų ligos Other diseases of arteries, arterioles and capillaries I71-I78	Vyrai-Males	-	-	-	-	-	1	1	2	-	2	3	6	5	11	19	18	16	12	10	106
	Moterys-Females	-	-	-	-	-	-	-	-	-	-	2	2	1	3	4	7	15	12	27	73
Venų, limfagyslių ir limfmazgių ligos Diseases of veins, lymphatic vessels and lymph nodes I80-I89	Iš viso-Total	-	-	-	-	-	-	-	-	-	1	4	5	10	7	1	5	7	3	43	
	Vyrai-Males	-	-	-	-	-	-	-	-	-	-	3	3	5	1	1	1	2	1	17	
	Moterys-Females	-	-	-	-	-	-	-	-	-	1	1	2	5	6	-	4	5	2	26	
Kvėpavimo sistemos ligos Diseases of the respiratory system J00-J99	Iš viso-Total	1	-	-	-	-	-	2	1	8	13	21	29	22	57	71	85	66	96	143	615
	Vyrai-Males	1	-	-	-	-	-	2	1	6	10	16	24	19	40	50	53	42	52	68	384
	Moterys-Females	-	-	-	-	-	-	-	-	2	3	5	5	3	17	21	32	24	44	75	231
Pneumonija Pneumonia J12-J18	Iš viso-Total	1	-	-	-	-	-	2	1	7	12	16	19	18	23	35	31	25	48	78	316
	Vyrai-Males	1	-	-	-	-	-	2	1	5	9	13	16	15	17	23	16	12	23	32	185
	Moterys-Females	-	-	-	-	-	-	-	-	2	3	3	3	3	6	12	15	13	25	46	131
Lėtinės apatinių kvėpavimo takų ligos Chronic lower respiratory diseases J40-J47	Iš viso-Total	-	-	-	-	-	-	-	-	-	-	3	6	2	18	30	41	35	44	57	236
	Vyrai-Males	-	-	-	-	-	-	-	-	-	-	1	5	2	12	23	31	28	28	32	162
	Moterys-Females	-	-	-	-	-	-	-	-	-	-	2	1	-	6	7	10	7	16	25	74
Lėtinis bronchitas Chronic bronchitis J41-J42, J44.8	Iš viso-Total	-	-	-	-	-	-	-	-	-	-	-	3	-	3	7	5	3	8	13	42
	Vyrai-Males	-	-	-	-	-	-	-	-	-	-	-	2	-	2	6	5	3	5	8	31
	Moterys-Females	-	-	-	-	-	-	-	-	-	-	-	1	-	1	1	-	-	3	5	11
Kitos lėtinės obstrukcinės plaučių ligos Other chronic obstructive pulmonary disease J44.--J44.1, J44.9	Iš viso-Total	-	-	-	-	-	-	-	-	-	-	2	3	2	14	17	31	25	29	38	161
	Vyrai-Males	-	-	-	-	-	-	-	-	-	-	1	3	2	10	13	23	22	20	23	117
	Moterys-Females	-	-	-	-	-	-	-	-	-	-	1	-	-	4	4	8	3	9	15	44
Astma ir astminė būklė Asthma J45-J46	Iš viso-Total	-	-	-	-	-	-	-	-	-	-	1	-	-	1	3	3	6	6	6	26
	Vyrai-Males	-	-	-	-	-	-	-	-	-	-	-	-	-	-	1	2	2	2	1	8
	Moterys-Females	-	-	-	-	-	-	-	-	-	-	1	-	-	1	2	1	4	4	5	18

Miesto gyventojai – Urban population

Mirties priežastys (TLK-10-AM) Cause of death (ICD-10-AM)		Amžiaus grupės – Age group																			
		< 1 metų under 1 year	1 - 4	5 - 9	10 - 14	15 - 19	20 - 24	25 - 29	30 - 34	35 - 39	40 - 44	45 - 49	50 - 54	55 - 59	60 - 64	65 - 69	70 - 74	75 - 79	80 - 84	85+	Iš viso Total
Bronchektazės Bronchiectasis J47	Iš viso-Total	-	-	-	-	-	-	-	-	-	-	-	-	-	-	2	1	1	-	-	4
	Vyrai-Males	-	-	-	-	-	-	-	-	-	-	-	-	-	-	2	-	1	-	-	3
	Moterys-Females	-	-	-	-	-	-	-	-	-	-	-	-	-	-	-	1	-	-	-	1
Pūlingos ir nekrozinės apatinių kvėpavimo takų būklės Suppurative and necrotic conditions of lower respiratory tract J85-J86	Iš viso-Total	-	-	-	-	-	-	-	-	1	1	2	1	6	3	3	1	1	-	-	19
	Vyrai-Males	-	-	-	-	-	-	-	-	1	1	2	1	5	2	1	1	1	-	-	15
	Moterys-Females	-	-	-	-	-	-	-	-	-	-	-	-	1	1	2	-	-	-	-	4
Virškinimo sistemos ligos Diseases of the digestive system K00-K93	Iš viso-Total	-	-	-	-	-	1	8	31	52	78	101	151	150	173	128	118	104	157	195	1447
	Vyrai-Males	-	-	-	-	-	-	4	23	35	48	71	91	106	99	88	66	45	60	48	784
	Moterys-Females	-	-	-	-	-	1	4	8	17	30	30	60	44	74	40	52	59	97	147	663
Skrandžio opa Gastric ulcer K25	Iš viso-Total	-	-	-	-	-	-	1	-	2	1	3	13	13	10	10	18	16	26	113	
	Vyrai-Males	-	-	-	-	-	-	1	-	2	-	2	12	10	7	5	9	8	8	64	
	Moterys-Females	-	-	-	-	-	-	-	-	-	1	1	1	3	3	5	9	8	18	49	
Dvylikapirštės žarnos opa ir pepsinė opa Duodenal and peptic ulcer K26-K27	Iš viso-Total	-	-	-	-	-	-	-	-	-	4	3	4	6	8	13	5	13	24	80	
	Vyrai-Males	-	-	-	-	-	-	-	-	-	4	1	4	5	5	12	1	6	4	42	
	Moterys-Females	-	-	-	-	-	-	-	-	-	-	2	-	1	3	1	4	7	20	38	
Gastrojejuninė opa Gastrojejunal ulcer K28	Iš viso-Total	-	-	-	-	-	-	-	-	-	-	-	-	-	-	2	-	-	-	2	
	Vyrai-Males	-	-	-	-	-	-	-	-	-	-	-	-	-	-	2	-	-	-	2	
	Moterys-Females	-	-	-	-	-	-	-	-	-	-	-	-	-	-	-	-	-	-	-	
Gastritas ir duodenitas Gastritis and duodenitis K29	Iš viso-Total	-	-	-	-	-	-	-	-	-	1	1	1	2	-	-	-	-	-	5	
	Vyrai-Males	-	-	-	-	-	-	-	-	-	1	1	-	1	-	-	-	-	-	3	
	Moterys-Females	-	-	-	-	-	-	-	-	-	-	-	1	1	-	-	-	-	-	2	
Kirmėlinės ataugos ligos Diseases of appendix K35-K38	Iš viso-Total	-	-	-	-	-	-	-	-	-	1	-	-	-	1	-	-	1	-	3	
	Vyrai-Males	-	-	-	-	-	-	-	-	-	1	-	-	-	1	-	-	-	-	2	
	Moterys-Females	-	-	-	-	-	-	-	-	-	-	-	-	-	-	-	-	1	-	1	
	Iš viso-Total	-	-	-	-	-	-	-	-	-	-	-	-	1	1	2	4	4	2	11	25

Miesto gyventojai – Urban population

Mirties priežastys (TLK-10-AM) Cause of death (ICD-10-AM)		Amžiaus grupės – Age group																			
		< 1 metų under 1 year	1 - 4	5 - 9	10 - 14	15 - 19	20 - 24	25 - 29	30 - 34	35 - 39	40 - 44	45 - 49	50 - 54	55 - 59	60 - 64	65 - 69	70 - 74	75 - 79	80 - 84	85+	Iš viso Total
Išvaržos <i>Hemia</i> K40-K46	Vyrai-Males	-	-	-	-	-	-	-	-	-	-	-	-	1	-	2	1	-	-	2	6
	Moterys-Females	-	-	-	-	-	-	-	-	-	-	-	-	-	1	-	3	4	2	9	19
Neinfekcinis enteritas ir kolitas <i>Noninfective enteritis and colitis</i> K50-K52	Iš viso-Total	-	-	-	-	-	-	-	-	-	1	-	-	1	2	1	1	6	3	15	
	Vyrai-Males	-	-	-	-	-	-	-	-	-	1	-	-	1	1	-	1	-	-	4	
	Moterys-Females	-	-	-	-	-	-	-	-	-	-	-	-	-	1	1	-	6	3	11	
Kitos žarnų ligos <i>Other diseases of intestines</i> K55-K63	Iš viso-Total	-	-	-	-	-	-	-	3	6	1	7	9	12	19	21	29	60	62	229	
	Vyrai-Males	-	-	-	-	-	-	-	2	2	1	2	7	6	14	12	11	19	17	93	
	Moterys-Females	-	-	-	-	-	-	-	1	4	-	5	2	6	5	9	18	41	45	136	
Pilvaplėvės ligos <i>Diseases of peritoneum</i> K65-K67	Iš viso-Total	-	-	-	-	-	-	-	-	-	-	1	3	2	2	4	1	7	10	30	
	Vyrai-Males	-	-	-	-	-	-	-	-	-	-	1	1	2	1	1	-	1	-	7	
	Moterys-Females	-	-	-	-	-	-	-	-	-	-	-	2	-	1	3	1	6	10	23	
Kepenų ligos <i>Diseases of liver</i> K70-K77	Iš viso-Total	-	-	-	-	-	1	5	24	36	64	77	115	99	113	71	31	20	15	7	678
	Vyrai-Males	-	-	-	-	-	-	3	16	23	38	51	70	64	60	49	17	10	7	2	410
	Moterys-Females	-	-	-	-	-	1	2	8	13	26	26	45	35	53	22	14	10	8	5	268
Alkoholinė kepenų liga <i>Alcoholic liver disease</i> K70	Iš viso-Total	-	-	-	-	-	-	2	11	19	23	35	45	32	26	19	8	5	-	-	225
	Vyrai-Males	-	-	-	-	-	-	1	9	14	12	26	30	22	17	14	5	3	-	-	153
	Moterys-Females	-	-	-	-	-	-	1	2	5	11	9	15	10	9	5	3	2	-	-	72
Lėtinis hepatitas, neklasifikuojamas kitur <i>Chronic hepatitis, not elsewhere classified</i> K73	Iš viso-Total	-	-	-	-	-	-	-	1	-	-	1	2	1	4	-	-	-	2	-	11
	Vyrai-Males	-	-	-	-	-	-	-	-	-	-	1	1	1	2	-	-	-	-	-	5
	Moterys-Females	-	-	-	-	-	-	-	1	-	-	-	1	-	2	-	-	-	2	-	6
Kepenų cirozė ir fibrozė <i>Fibrosis and cirrhosis of liver</i> K74	Iš viso-Total	-	-	-	-	-	1	2	10	9	34	32	56	55	67	39	18	14	9	4	350
	Vyrai-Males	-	-	-	-	-	-	1	6	4	22	19	32	33	36	25	9	7	5	-	199
	Moterys-Females	-	-	-	-	-	1	1	4	5	12	13	24	22	31	14	9	7	4	4	151
Tulžies pūslės akmen-ligė, cholecistitas ir kitos tulžies pūslės ligos <i>Cholelithiasis, cholecystitis</i>	Iš viso-Total	-	-	-	-	-	-	-	-	1	-	-	1	-	1	-	8	8	12	19	50
	Vyrai-Males	-	-	-	-	-	-	-	-	1	-	-	1	-	-	-	5	4	3	8	22

Miesto gyventojai – Urban population

Mirties priežastys (TLK-10-AM) Cause of death (ICD-10-AM)		Amžiaus grupės – Age group																			
		< 1 metų under 1 year	1 - 4	5 - 9	10 - 14	15 - 19	20 - 24	25 - 29	30 - 34	35 - 39	40 - 44	45 - 49	50 - 54	55 - 59	60 - 64	65 - 69	70 - 74	75 - 79	80 - 84	85+	Iš viso Total
and other diseases of gallbladder K80-K82	Moterys-Females	-	-	-	-	-	-	-	-	-	-	-	-	-	1	-	3	4	9	11	28
Kitos kepenų ir tulžies lataų ligos Other diseases of liver and biliary tract K71-K72, K75-K76, K83	Iš viso-Total	-	-	-	-	-	1	2	8	7	9	13	13	16	14	7	5	6	5	106	
	Vyrai-Males	-	-	-	-	-	1	1	5	4	5	8	9	5	10	4	1	4	3	60	
	Moterys-Females	-	-	-	-	-	-	1	3	3	4	5	4	11	4	3	4	2	2	46	
Ūminis pankreatitas Acute pancreatitis K85	Iš viso-Total	-	-	-	-	-	3	6	10	6	9	13	12	14	7	12	6	15	18	131	
	Vyrai-Males	-	-	-	-	-	1	6	8	6	6	8	10	8	4	6	3	9	3	78	
	Moterys-Females	-	-	-	-	-	2	-	2	-	3	5	2	6	3	6	3	6	15	53	
Lėtinis alkoholinis pankreatitas Alcohol-induced chronic pancreatitis K86.-	Iš viso-Total	-	-	-	-	-	-	-	-	-	1	-	-	3	-	-	-	-	-	4	
	Vyrai-Males	-	-	-	-	-	-	-	-	-	1	-	-	3	-	-	-	-	-	4	
	Moterys-Females	-	-	-	-	-	-	-	-	-	-	-	-	-	-	-	-	-	-	-	
Kiti lėtiniai pankreatitai Other chronic pancreatitis K86.1	Iš viso-Total	-	-	-	-	-	-	-	1	-	-	3	2	-	-	1	2	1	1	11	
	Vyrai-Males	-	-	-	-	-	-	-	-	-	-	2	2	-	-	1	1	1	-	7	
	Moterys-Females	-	-	-	-	-	-	-	1	-	-	1	-	-	-	-	1	-	1	4	
Odos ir poodžio ligos Diseases of the skin and subcutaneous tissue L00-L99	Iš viso-Total	-	-	-	-	-	-	-	1	-	-	1	1	4	3	2	5	5	4	26	
	Vyrai-Males	-	-	-	-	-	-	-	1	-	-	-	1	1	1	-	3	1	-	8	
	Moterys-Females	-	-	-	-	-	-	-	-	-	-	1	-	3	2	2	2	4	4	18	
Jungiamojo audinio ir raumenų bei skeleto ligos Diseases of the musculoskeletal system and connective tissue M00-M99	Iš viso-Total	-	-	-	-	-	1	2	2	1	1	2	8	1	8	12	13	13	6	70	
	Vyrai-Males	-	-	-	-	-	-	1	1	1	1	1	5	1	2	5	2	3	2	25	
	Moterys-Females	-	-	-	-	-	1	1	1	-	-	1	3	-	6	7	11	10	4	45	
Reumatoidinis artritas Rheumatoid arthritis M05-M06	Iš viso-Total	-	-	-	-	-	1	-	-	-	-	-	2	-	3	3	5	5	-	19	
	Vyrai-Males	-	-	-	-	-	-	-	-	-	-	-	1	-	-	2	-	-	-	3	

Miesto gyventojai – Urban population

Mirties priežastys (TLK-10-AM) Cause of death (ICD-10-AM)		Amžiaus grupės – Age group																			
		< 1 metų under 1 year	1 - 4	5 - 9	10 - 14	15 - 19	20 - 24	25 - 29	30 - 34	35 - 39	40 - 44	45 - 49	50 - 54	55 - 59	60 - 64	65 - 69	70 - 74	75 - 79	80 - 84	85+	Iš viso Total
	Moterys-Females	-	-	-	-	-	-	1	-	-	-	-	-	1	-	3	1	5	5	-	16
Artrozė Arthrosis M15-M19	Iš viso-Total	-	-	-	-	-	-	-	-	-	-	-	-	-	-	-	1	1	1	-	3
	Vyrai-Males	-	-	-	-	-	-	-	-	-	-	-	-	-	-	-	1	-	-	-	1
	Moterys-Females	-	-	-	-	-	-	-	-	-	-	-	-	-	-	-	-	1	1	-	2
Osteomielitas Osteomyelitis M86	Iš viso-Total	-	-	-	-	-	-	1	-	-	-	-	1	-	-	-	-	-	-	-	2
	Vyrai-Males	-	-	-	-	-	-	1	-	-	-	-	-	-	-	-	-	-	-	-	1
	Moterys-Females	-	-	-	-	-	-	-	-	-	-	-	-	1	-	-	-	-	-	-	1
Lyties ir šlapimo sistemos ligos Diseases of the genitourinary system N00-N99	Iš viso-Total	-	-	-	-	-	1	1	2	1	5	-	4	11	14	22	15	35	49	160	
	Vyrai-Males	-	-	-	-	-	1	1	-	1	3	-	2	6	8	10	7	9	19	67	
	Moterys-Females	-	-	-	-	-	-	-	2	-	2	-	2	5	6	12	8	26	30	93	
Inkstų ir šlapimtakių ligos Diseases of kidney and ureter N00-N29	Iš viso-Total	-	-	-	-	-	-	1	2	-	4	-	2	9	9	20	13	30	37	127	
	Vyrai-Males	-	-	-	-	-	-	1	-	-	2	-	1	4	6	10	7	8	10	49	
	Moterys-Females	-	-	-	-	-	-	-	2	-	2	-	1	5	3	10	6	22	27	78	
Inkstų kanalėlių ir intersticinio audinio ligos Renal tubulo-interstitial diseases N10-N16	Iš viso-Total	-	-	-	-	-	-	-	1	-	3	-	2	6	4	16	10	17	20	79	
	Vyrai-Males	-	-	-	-	-	-	-	-	-	1	-	1	2	3	8	6	5	3	29	
	Moterys-Females	-	-	-	-	-	-	-	1	-	2	-	1	4	1	8	4	12	17	50	
Inkstų ir šlapimo takų akmenligė Urolithiasis N20-N23	Iš viso-Total	-	-	-	-	-	-	-	-	-	-	-	-	-	-	-	1	1	-	2	
	Vyrai-Males	-	-	-	-	-	-	-	-	-	-	-	-	-	-	-	-	-	-	-	
	Moterys-Females	-	-	-	-	-	-	-	-	-	-	-	-	-	-	-	-	1	1	-	2
Priešinės liaukos hiperplazija Hyperplasia of prostate N40	Vyrai-Males	-	-	-	-	-	-	-	-	-	-	-	-	-	-	-	-	-	3	3	
Perinatalinio laikotarpio ligos Diseases of the perinatal period P00-P96	Iš viso-Total	28	-	-	-	-	-	-	-	-	-	-	-	-	-	-	-	-	-	-	28
	Vyrai-Males	13	-	-	-	-	-	-	-	-	-	-	-	-	-	-	-	-	-	-	13
	Moterys-Females	15	-	-	-	-	-	-	-	-	-	-	-	-	-	-	-	-	-	-	15
	Iš viso-Total	4	-	-	-	-	-	-	-	-	-	-	-	-	-	-	-	-	-	-	4

Miesto gyventojai – Urban population

Mirties priežastys (TLK-10-AM) Cause of death (ICD-10-AM)		Amžiaus grupės – Age group																				
		< 1 metų under 1 year	1 - 4	5 - 9	10 - 14	15 - 19	20 - 24	25 - 29	30 - 34	35 - 39	40 - 44	45 - 49	50 - 54	55 - 59	60 - 64	65 - 69	70 - 74	75 - 79	80 - 84	85+	Iš viso Total	
Intrauterinė hipoksija ir vaisiaus asfiksija <i>Intrauterine hypoxia and birth asphyxia</i> P20-P21	Vyrai-Males	2	-	-	-	-	-	-	-	-	-	-	-	-	-	-	-	-	-	-	2	
	Moterys-Females	2	-	-	-	-	-	-	-	-	-	-	-	-	-	-	-	-	-	-	-	2
Įgimta pneumonija ir naujagimio aspiracijos sindromas <i>Congenital pneumonia and neonatal aspiration syndromes</i> P23-P24	Iš viso-Total	3	-	-	-	-	-	-	-	-	-	-	-	-	-	-	-	-	-	-	3	
	Vyrai-Males	-	-	-	-	-	-	-	-	-	-	-	-	-	-	-	-	-	-	-	-	-
	Moterys-Females	3	-	-	-	-	-	-	-	-	-	-	-	-	-	-	-	-	-	-	-	3
Kiti kvėpavimo sutrikimai <i>Other respiratory disorders</i> P22, P25-P28	Iš viso-Total	7	-	-	-	-	-	-	-	-	-	-	-	-	-	-	-	-	-	-	7	
	Vyrai-Males	2	-	-	-	-	-	-	-	-	-	-	-	-	-	-	-	-	-	-	-	2
	Moterys-Females	5	-	-	-	-	-	-	-	-	-	-	-	-	-	-	-	-	-	-	-	5
Perinatalinio laikotarpio infekcijos <i>Infections specific to the perinatal period</i> P35-P39	Iš viso-Total	5	-	-	-	-	-	-	-	-	-	-	-	-	-	-	-	-	-	-	5	
	Vyrai-Males	4	-	-	-	-	-	-	-	-	-	-	-	-	-	-	-	-	-	-	-	4
	Moterys-Females	1	-	-	-	-	-	-	-	-	-	-	-	-	-	-	-	-	-	-	-	1
Įgimtos formavimosi ydos, deformacijos ir chromosomų anomalijos <i>Congenital malformations, deformations and chromosomal abnormalities</i> Q00-Q99	Iš viso-Total	12	1	2	2	1	-	1	2	1	-	2	1	1	6	1	1	-	-	-	34	
	Vyrai-Males	10	-	1	1	1	-	1	1	-	-	2	-	-	3	-	1	-	-	-	21	
	Moterys-Females	2	1	1	1	-	-	-	1	1	-	-	1	1	3	1	-	-	-	-	13	
Įgimtos nervų sistemos formavimosi ydos <i>Congenital malformations of the nervous system</i> Q00-Q07	Iš viso-Total	1	-	2	-	-	-	-	-	-	-	-	-	-	1	-	-	-	-	-	4	
	Vyrai-Males	1	-	1	-	-	-	-	-	-	-	-	-	-	1	-	-	-	-	-	3	
	Moterys-Females	-	-	1	-	-	-	-	-	-	-	-	-	-	-	-	-	-	-	-	1	
Įgimtos kraujo apytakos sistemos formavimosi ydos <i>Congenital malformations of the circulatory system</i> Q20-Q28	Iš viso-Total	4	1	-	1	-	-	1	1	-	-	1	1	1	1	-	1	-	-	-	13	
	Vyrai-Males	4	-	-	1	-	-	1	1	-	-	1	-	-	1	-	1	-	-	-	10	
	Moterys-Females	-	1	-	-	-	-	-	-	-	-	-	1	1	-	-	-	-	-	-	3	

Miesto gyventojai – Urban population

Mirties priežastys (TLK-10-AM) Cause of death (ICD-10-AM)		Amžiaus grupės – Age group																			
		< 1 metų under 1 year	1 - 4	5 - 9	10 - 14	15 - 19	20 - 24	25 - 29	30 - 34	35 - 39	40 - 44	45 - 49	50 - 54	55 - 59	60 - 64	65 - 69	70 - 74	75 - 79	80 - 84	85+	Iš viso Total
Ilgimos širdies formavimosi ydos Congenital malformations of heart Q20-Q24	Iš viso-Total	3	1	-	1	-	-	-	1	-	-	1	-	1	-	-	1	-	-	-	9
	Vyrai-Males	3	-	-	1	-	-	-	1	-	-	1	-	-	-	-	1	-	-	-	7
	Moterys-Females	-	1	-	-	-	-	-	-	-	-	-	-	1	-	-	-	-	-	-	2
Simptomai, požymiai ir nenormalūs klinikiniai bei laboratoriniai radiniai Symptoms and ill-defined conditions R00-R99	Iš viso-Total	2	1	2	-	1	7	6	18	26	38	43	64	44	53	49	48	39	46	61	548
	Vyrai-Males	2	1	1	-	1	5	5	15	25	34	35	55	33	35	37	27	20	17	19	367
	Moterys-Females	-	-	1	-	-	2	1	3	1	4	8	9	11	18	12	21	19	29	42	181
Senatvė Senility R54	Iš viso-Total	-	-	-	-	-	-	-	-	-	-	-	-	-	-	-	-	-	-	2	2
	Vyrai-Males	-	-	-	-	-	-	-	-	-	-	-	-	-	-	-	-	-	-	-	-
	Moterys-Females	-	-	-	-	-	-	-	-	-	-	-	-	-	-	-	-	-	-	2	2
Mirtingumo išorinės priežastys External causes of death V00-Y89	Iš viso-Total	1	-	1	2	14	33	39	63	84	105	106	116	140	152	121	109	96	109	202	1493
	Vyrai-Males	-	-	-	2	10	24	32	58	68	86	80	98	110	123	83	72	49	43	80	1018
	Moterys-Females	1	-	1	-	4	9	7	5	16	19	26	18	30	29	38	37	47	66	122	475
Nelaimingi atsitikimai Accidents V00-X59	Iš viso-Total	1	-	1	-	6	12	14	31	50	63	61	65	87	93	74	67	61	81	171	938
	Vyrai-Males	-	-	-	-	5	8	11	30	40	50	46	55	66	82	54	42	28	30	64	611
	Moterys-Females	1	-	1	-	1	4	3	1	10	13	15	10	21	11	20	25	33	51	107	327
Transporto įvykiai Transport accidents V00-V99	Iš viso-Total	-	-	1	-	5	7	5	7	10	10	2	9	6	11	9	5	5	4	7	103
	Vyrai-Males	-	-	-	-	5	4	3	7	8	6	2	7	5	9	6	4	1	1	2	70
	Moterys-Females	-	-	1	-	-	3	2	-	2	4	-	2	1	2	3	1	4	3	5	33
Pėstysis sužeistas transporto įvykio metu Pedestrian injured in transport accident V00-V09	Iš viso-Total	-	-	-	-	1	3	-	-	1	6	-	2	2	4	3	1	1	3	2	29
	Vyrai-Males	-	-	-	-	1	3	-	-	1	4	-	2	2	3	-	1	-	-	1	18
	Moterys-Females	-	-	-	-	-	-	-	-	-	2	-	-	-	1	3	-	1	3	1	11
Važiuojantysis pedaline transporto priemone, sužeistas transporto įvykio metu Pedal cyclist injured in transport accident V10-V19	Iš viso-Total	-	-	-	-	-	1	-	1	-	-	-	-	-	-	2	2	-	1	7	
	Vyrai-Males	-	-	-	-	-	-	-	1	-	-	-	-	-	-	2	1	-	-	4	
	Moterys-Females	-	-	-	-	-	1	-	-	-	-	-	-	-	-	-	1	-	1	3	

Miesto gyventojai – Urban population

Mirties priežastys (TLK-10-AM) Cause of death (ICD-10-AM)		Amžiaus grupės – Age group																			
		< 1 metų under 1 year	1 - 4	5 - 9	10 - 14	15 - 19	20 - 24	25 - 29	30 - 34	35 - 39	40 - 44	45 - 49	50 - 54	55 - 59	60 - 64	65 - 69	70 - 74	75 - 79	80 - 84	85+	Iš viso Total
Motociklininkas, sužeistas transporto įvykio metu Motorcycle rider injured in transport accident V20-V39	Iš viso-Total	-	-	-	-	-	1	2	-	1	-	1	1	-	1	-	-	-	-	-	7
	Vyrai-Males	-	-	-	-	-	1	2	-	1	-	1	1	-	1	-	-	-	-	-	7
	Moterys-Females	-	-	-	-	-	-	-	-	-	-	-	-	-	-	-	-	-	-	-	-
Važiujantysis automobiliu, sužeistas transporto įvykio metu Occupant of car injured in transport accident V40-V79	Iš viso-Total	-	-	1	-	4	-	-	5	7	4	1	5	3	5	5	2	2	1	4	49
	Vyrai-Males	-	-	-	-	4	-	-	5	5	2	1	3	2	4	5	1	-	1	1	34
	Moterys-Females	-	-	1	-	-	-	-	-	2	2	-	2	1	1	-	1	2	-	3	15
Nukritimai Falls W00-W19	Iš viso-Total	-	-	-	-	-	1	2	4	2	5	11	9	17	16	17	35	33	57	133	342
	Vyrai-Males	-	-	-	-	-	1	1	4	2	4	8	8	14	16	15	20	13	21	47	174
	Moterys-Females	-	-	-	-	-	-	1	-	-	1	3	1	3	-	2	15	20	36	86	168
Nukritimas (griuvimas) ant ir nuo laiptų bei pakopų Fall on and from stairs and steps W10	Iš viso-Total	-	-	-	-	-	-	-	-	-	-	1	1	1	2	3	4	2	2	1	17
	Vyrai-Males	-	-	-	-	-	-	-	-	-	-	1	1	1	2	3	3	2	1	1	15
	Moterys-Females	-	-	-	-	-	-	-	-	-	-	-	-	-	-	-	1	-	1	-	2
Kritimas ant ir nuo pastolių Fall on and from scaffolding W12	Iš viso-Total	-	-	-	-	-	-	-	-	-	-	-	-	1	-	-	-	-	-	-	1
	Vyrai-Males	-	-	-	-	-	-	-	-	-	-	-	-	1	-	-	-	-	-	-	1
	Moterys-Females	-	-	-	-	-	-	-	-	-	-	-	-	-	-	-	-	-	-	-	-
Kritimas nuo, iš arba per pastatą ar konstrukciją Fall from, out of or through building or structure W13	Iš viso-Total	-	-	-	-	-	-	-	1	-	1	-	1	3	2	-	1	3	-	2	14
	Vyrai-Males	-	-	-	-	-	-	-	1	-	-	-	1	2	2	-	1	2	-	1	10
	Moterys-Females	-	-	-	-	-	-	-	-	-	1	-	-	1	-	-	-	1	-	1	4
Negyvų mechaninių jėgų poveikis Exposure to inanimate mechanical forces W20-W49	Iš viso-Total	-	-	-	-	-	-	1	1	-	1	2	4	4	5	-	-	-	-	2	20
	Vyrai-Males	-	-	-	-	-	-	1	1	-	-	1	4	3	5	-	-	-	-	2	17
	Moterys-Females	-	-	-	-	-	-	-	-	-	1	1	-	1	-	-	-	-	-	-	3
	Iš viso-Total	-	-	-	-	-	2	3	3	5	4	9	5	10	10	3	4	5	5	2	70

Miesto gyventojai – Urban population

Mirties priežastys (TLK-10-AM) Cause of death (ICD-10-AM)		Amžiaus grupės – Age group																			
		< 1 metų under 1 year	1 - 4	5 - 9	10 - 14	15 - 19	20 - 24	25 - 29	30 - 34	35 - 39	40 - 44	45 - 49	50 - 54	55 - 59	60 - 64	65 - 69	70 - 74	75 - 79	80 - 84	85+	Iš viso Total
Atsitiktinis paskendimas Accidental drowning and submersion W65-W74	Vyrai-Males	-	-	-	-	-	2	3	3	3	5	4	5	9	2	3	5	2	-	49	
	Moterys-Females	-	-	-	-	-	-	-	-	2	1	4	1	5	1	1	1	-	3	2	21
Kitoks atsitiktinis kvėpavimo sutrikdymas Other accidental threats to breathing W75-W84	Iš viso-Total	1	-	-	-	-	-	-	1	2	3	4	8	5	12	7	4	6	2	4	59
	Vyrai-Males	-	-	-	-	-	-	-	1	2	3	2	6	5	10	6	3	2	1	1	42
	Moterys-Females	1	-	-	-	-	-	-	-	-	-	2	2	-	2	1	1	4	1	3	17
Elektros srovės poveikis Exposure to electric current W85-W87	Iš viso-Total	-	-	-	-	-	-	1	-	-	-	-	-	-	-	-	-	-	-	-	1
	Vyrai-Males	-	-	-	-	-	-	1	-	-	-	-	-	-	-	-	-	-	-	-	1
	Moterys-Females	-	-	-	-	-	-	-	-	-	-	-	-	-	-	-	-	-	-	-	-
Dūmų, gaisro ir liepsnos poveikis Exposure to smoke, fire and flames X00-X09	Iš viso-Total	-	-	-	-	1	-	-	2	1	2	1	3	3	5	4	2	3	3	5	35
	Vyrai-Males	-	-	-	-	-	-	-	2	-	1	-	3	2	4	1	1	1	1	2	18
	Moterys-Females	-	-	-	-	1	-	-	-	1	1	1	-	1	1	3	1	2	2	3	17
Intensyvaus natūralaus šalčio poveikis Exposure to excessive natural cold X31	Iš viso-Total	-	-	-	-	-	1	1	-	5	8	4	6	19	14	14	7	4	4	3	90
	Vyrai-Males	-	-	-	-	-	1	1	-	5	7	3	6	13	12	12	5	3	1	2	71
	Moterys-Females	-	-	-	-	-	-	-	-	-	1	1	-	6	2	2	2	1	3	1	19
Atsitiktinis apsinuodijimas kenksmingomis medžiagomis ir jų poveikis Accidental poisoning by and exposure to noxious substances X40-X49	Iš viso-Total	-	-	-	-	-	1	-	12	24	27	24	18	19	16	12	6	1	2	10	172
	Vyrai-Males	-	-	-	-	-	-	-	11	19	23	23	16	16	13	8	3	-	2	6	140
	Moterys-Females	-	-	-	-	-	1	-	1	5	4	1	2	3	3	4	3	1	-	4	32
Atsitiktinis apsinuodijimas narkotikais ir psichodisleptikais Accidental poisoning by and exposure to narcotics and psychodysleptics X42	Iš viso-Total	-	-	-	-	-	-	-	7	11	12	9	2	1	-	-	-	-	-	-	42
	Vyrai-Males	-	-	-	-	-	-	-	6	9	11	9	2	1	-	-	-	-	-	-	38
	Moterys-Females	-	-	-	-	-	-	-	1	2	1	-	-	-	-	-	-	-	-	-	4

Miesto gyventojai – Urban population

Mirties priežastys (TLK-10-AM) Cause of death (ICD-10-AM)		Amžiaus grupės – Age group																			
		< 1 metų under 1 year	1 - 4	5 - 9	10 - 14	15 - 19	20 - 24	25 - 29	30 - 34	35 - 39	40 - 44	45 - 49	50 - 54	55 - 59	60 - 64	65 - 69	70 - 74	75 - 79	80 - 84	85+	Iš viso Total
Atsitiktinis apsinuodijimas kitais ir nepatikslingais medikamentais ir biologinėmis medžiagomis bei jų poveikis <i>Accidental poisoning by and exposure to other and unspecified drugs, medicaments and biological substances X44</i>	Iš viso-Total	-	-	-	-	-	-	-	-	1	-	-	-	1	1	-	3	1	1	10	18
	Vyrai-Males	-	-	-	-	-	-	-	-	-	-	-	-	1	1	-	1	-	1	6	10
	Moterys-Females	-	-	-	-	-	-	-	-	1	-	-	-	-	-	-	2	1	-	4	8
Atsitiktinis apsinuodijimas alkoholiu <i>Accidental poisoning by and exposure to alcohol X45</i>	Iš viso-Total	-	-	-	-	-	-	4	8	10	15	15	17	13	10	-	-	-	-	92	
	Vyrai-Males	-	-	-	-	-	-	4	8	7	14	13	14	10	7	-	-	-	-	77	
	Moterys-Females	-	-	-	-	-	-	-	-	3	1	2	3	3	3	-	-	-	-	15	
Tyčiniai susižalojimai (savižudybės) <i>Intentional self-harm X60-X84</i>	Iš viso-Total	-	-	-	-	4	15	16	19	19	16	26	34	30	38	25	30	25	16	16	329
	Vyrai-Males	-	-	-	-	3	11	13	15	16	14	18	28	26	28	19	21	16	9	12	249
	Moterys-Females	-	-	-	-	1	4	3	4	3	2	8	6	4	10	6	9	9	7	4	80
Tyčinis apsinuodijimas medikamentais ir biologinėmis medžiagomis <i>Intentional self-poisoning by and exposure to medicaments and biological substances X60-X64</i>	Iš viso-Total	-	-	-	-	-	1	-	1	1	-	1	1	-	1	-	1	2	1	1	11
	Vyrai-Males	-	-	-	-	-	-	-	1	-	-	1	1	-	-	-	-	2	-	-	5
	Moterys-Females	-	-	-	-	-	1	-	-	1	-	-	-	-	1	-	1	-	1	1	6
Tyčinis apsinuodijimas dujomis, garais ir tirpikliais <i>Intentional self-poisoning by and exposure to organic solvents, gases and vapours X66-X67</i>	Iš viso-Total	-	-	-	-	-	-	1	1	2	-	-	-	-	-	-	-	-	1	-	5
	Vyrai-Males	-	-	-	-	-	-	1	1	2	-	-	-	-	-	-	-	-	1	-	5
	Moterys-Females	-	-	-	-	-	-	-	-	-	-	-	-	-	-	-	-	-	-	-	-

Miesto gyventojai – Urban population

Mirties priežastys (TLK-10-AM) Cause of death (ICD-10-AM)		Amžiaus grupės – Age group																			
		< 1 metų under 1 year	1 - 4	5 - 9	10 - 14	15 - 19	20 - 24	25 - 29	30 - 34	35 - 39	40 - 44	45 - 49	50 - 54	55 - 59	60 - 64	65 - 69	70 - 74	75 - 79	80 - 84	85+	Iš viso Total
Tyčinis susižalojimas pasikariant, pasismaugiant ir uždūstant <i>Intentional self-harm by hanging, strangulation and suffocation</i> X70	Iš viso-Total	-	-	-	-	3	13	11	13	14	11	24	27	26	35	19	24	23	12	12	267
	Vyrai-Males	-	-	-	-	2	10	11	11	13	10	17	24	24	26	15	18	14	6	10	211
	Moterys-Females	-	-	-	-	1	3	-	2	1	1	7	3	2	9	4	6	9	6	2	56
Tyčinis susižalojimas pasiskandinant <i>Intentional self-harm by drowning and submersion</i> X71	Iš viso-Total	-	-	-	-	-	-	-	-	-	-	-	-	-	-	1	-	-	-	-	1
	Vyrai-Males	-	-	-	-	-	-	-	-	-	-	-	-	-	-	-	-	-	-	-	-
	Moterys-Females	-	-	-	-	-	-	-	-	-	-	-	-	-	-	1	-	-	-	-	1
Tyčinis susižalojimas šaunamojo ginklo šūviu ir sprogstamosiomis medžiagomis <i>Intentional self-harm by firearm discharge and explosive material</i> X72-X75	Iš viso-Total	-	-	-	-	-	-	-	-	-	-	-	-	1	1	3	1	-	2	-	8
	Vyrai-Males	-	-	-	-	-	-	-	-	-	-	-	-	1	1	3	1	-	2	-	8
	Moterys-Females	-	-	-	-	-	-	-	-	-	-	-	-	-	-	-	-	-	-	-	-
Tyčinis susižalojimas aštriais daiktais <i>Intentional self-harm by sharp object</i> X78	Iš viso-Total	-	-	-	-	-	-	1	1	1	1	-	1	1	1	-	1	-	-	1	9
	Vyrai-Males	-	-	-	-	-	-	1	1	1	1	-	1	1	1	-	1	-	-	1	9
	Moterys-Females	-	-	-	-	-	-	-	-	-	-	-	-	-	-	-	-	-	-	-	-
Tyčinis susižalojimas nušokus nuo aukštumos <i>Intentional self-harm by jumping from a high place</i> X80	Iš viso-Total	-	-	-	-	-	1	2	1	1	2	-	4	2	-	1	2	-	-	2	18
	Vyrai-Males	-	-	-	-	-	1	1	-	-	1	-	2	-	-	-	1	-	-	1	7
	Moterys-Females	-	-	-	-	-	-	1	1	1	1	-	2	2	-	1	1	-	-	1	11
Pasikėsinimas (nužudymai) <i>Assault</i> X85-Y09	Iš viso-Total	-	-	-	-	1	-	-	1	6	4	2	2	8	3	1	-	-	-	-	28
	Vyrai-Males	-	-	-	-	-	-	-	1	4	4	1	2	4	1	-	-	-	-	-	17
	Moterys-Females	-	-	-	-	1	-	-	-	2	-	1	-	4	2	1	-	-	-	-	11
Pasikėsinimas pakariant, smaugiant ir uždūsinant <i>Assault by hanging,</i>	Iš viso-Total	-	-	-	-	-	-	-	-	-	-	-	-	1	-	-	-	-	-	-	1
	Vyrai-Males	-	-	-	-	-	-	-	-	-	-	-	-	1	-	-	-	-	-	-	1

Miesto gyventojai – Urban population

Mirties priežastys (TLK-10-AM) Cause of death (ICD-10-AM)		Amžiaus grupės – Age group																			
		< 1 metų under 1 year	1 - 4	5 - 9	10 - 14	15 - 19	20 - 24	25 - 29	30 - 34	35 - 39	40 - 44	45 - 49	50 - 54	55 - 59	60 - 64	65 - 69	70 - 74	75 - 79	80 - 84	85+	Iš viso Total
strangulation and suffocation X91	Moterys-Females	-	-	-	-	-	-	-	-	-	-	-	-	-	-	-	-	-	-	-	-
Pasikėsinimas šaunant ir naudojant sprogmenis Assault by firearm discharge and explosive material X93-X96	Iš viso-Total	-	-	-	-	-	-	-	-	-	1	-	-	-	-	-	-	-	-	-	1
	Vyrai-Males	-	-	-	-	-	-	-	-	-	-	-	-	-	-	-	-	-	-	-	-
	Moterys-Females	-	-	-	-	-	-	-	-	-	1	-	-	-	-	-	-	-	-	-	1
Pasikėsinimas naudojant aštrius daiktus Assault by sharp object X99	Iš viso-Total	-	-	-	-	1	-	-	1	3	1	-	-	6	2	-	-	-	-	-	14
	Vyrai-Males	-	-	-	-	-	-	-	1	3	1	-	-	2	1	-	-	-	-	-	8
	Moterys-Females	-	-	-	-	1	-	-	-	-	-	-	-	4	1	-	-	-	-	-	6
Pasikėsinimas naudojant fizinę jėgą Assault by bodily force Y04-Y05	Iš viso-Total	-	-	-	-	-	-	-	-	1	1	-	-	-	-	-	-	-	-	-	2
	Vyrai-Males	-	-	-	-	-	-	-	-	1	1	-	-	-	-	-	-	-	-	-	2
	Moterys-Females	-	-	-	-	-	-	-	-	-	-	-	-	-	-	-	-	-	-	-	-
Įvykis, kai ketinimas nepatikslingas Event of undetermined intent Y10-Y34	Iš viso-Total	-	-	-	2	1	6	8	12	9	21	16	12	9	15	16	2	7	8	5	149
	Vyrai-Males	-	-	-	2	1	5	7	12	8	17	14	11	9	10	8	1	3	4	2	114
	Moterys-Females	-	-	-	-	-	1	1	-	1	4	2	1	-	5	8	1	4	4	3	35
Apsinuodijimas narkotikais ir psichodisleptikais Poisoning by and exposure to narcotics and psychodysleptics Y12	Iš viso-Total	-	-	-	-	-	-	-	-	3	2	1	-	-	-	-	-	-	-	-	6
	Vyrai-Males	-	-	-	-	-	-	-	-	3	2	1	-	-	-	-	-	-	-	-	6
	Moterys-Females	-	-	-	-	-	-	-	-	-	-	-	-	-	-	-	-	-	-	-	-
Apsinuodijimas kitais ir nepatikslingais medikamentais Poisoning by and exposure to other and unspecified medicaments Y10-Y11, Y13-Y14	Iš viso-Total	-	-	-	-	-	1	2	-	1	2	-	1	1	2	-	-	-	-	-	10
	Vyrai-Males	-	-	-	-	-	1	2	-	-	2	-	1	1	1	-	-	-	-	-	8
	Moterys-Females	-	-	-	-	-	-	-	-	1	-	-	-	-	1	-	-	-	-	-	2
Pasikorimas, pasmaugimas ir uždusimas	Iš viso-Total	-	-	-	-	1	-	1	2	2	1	-	-	-	-	3	-	-	1	-	11
	Vyrai-Males	-	-	-	-	1	-	1	2	2	1	-	-	-	-	-	-	-	-	-	7

Miesto gyventojai – Urban population

Mirties priežastys (TLK-10-AM) Cause of death (ICD-10-AM)		Amžiaus grupės – Age group																			
		< 1 metų under 1 year	1 - 4	5 - 9	10 - 14	15 - 19	20 - 24	25 - 29	30 - 34	35 - 39	40 - 44	45 - 49	50 - 54	55 - 59	60 - 64	65 - 69	70 - 74	75 - 79	80 - 84	85+	Iš viso Total
Hanging, strangulation and suffocation Y20	Moterys-Females	-	-	-	-	-	-	-	-	-	-	-	-	-	-	3	-	-	1	-	4
Paskendimas, kai ketinimas nežinomas Drowning and submersion, undetermined intent Y21	Iš viso-Total	-	-	-	-	-	1	-	-	-	-	-	1	1	1	-	2	1	1	8	
	Vyrai-Males	-	-	-	-	-	1	-	-	-	-	-	1	-	-	-	1	1	-	4	
	Moterys-Females	-	-	-	-	-	-	-	-	-	-	-	-	-	1	1	-	1	-	1	4
Sužeidimas šaunamojo ginklo šūviu ir naudojant sprogmunis Firearm discharge and contact with explosive material Y22-Y25	Iš viso-Total	-	-	-	-	-	1	-	-	-	-	-	-	-	-	-	-	-	-	1	
	Vyrai-Males	-	-	-	-	-	1	-	-	-	-	-	-	-	-	-	-	-	-	1	
	Moterys-Females	-	-	-	-	-	-	-	-	-	-	-	-	-	-	-	-	-	-	-	-
Nukritimas, nušokimas ar nustumimas iš aukštesnės vietos Falling, jumping or pushed from high place Y30	Iš viso-Total	-	-	-	-	-	-	-	-	1	1	1	-	-	2	1	-	-	1	1	8
	Vyrai-Males	-	-	-	-	-	-	-	-	1	1	1	-	-	1	-	-	-	-	-	4
	Moterys-Females	-	-	-	-	-	-	-	-	-	-	-	-	-	1	1	-	-	1	1	4
Kiti ir nepatiksinti įvykiai, kai ketinimai nežinomi Other and unspecified events Y29, Y31-Y34	Iš viso-Total	-	-	-	2	-	2	2	8	1	12	11	7	4	3	10	2	4	5	2	75
	Vyrai-Males	-	-	-	2	-	2	2	8	1	9	9	6	4	3	7	1	1	3	2	60
	Moterys-Females	-	-	-	-	-	-	-	-	-	3	2	1	-	-	3	1	3	2	-	15
Išorinių mirtinumo priežasčių padariniai Sequelae of external causes of mortality Y85-Y89	Iš viso-Total	-	-	-	-	-	-	1	-	-	1	1	2	3	3	2	6	-	-	5	24
	Vyrai-Males	-	-	-	-	-	-	1	-	-	1	1	1	3	2	1	6	-	-	-	16
	Moterys-Females	-	-	-	-	-	-	-	-	-	-	-	1	-	1	1	-	-	-	5	8
Specialios paskirties kodai Codes for special purposes U00-U49, U78-U88	Iš viso-Total	-	-	-	-	2	4	5	13	24	40	90	124	197	344	435	555	706	832	1357	4728
	Vyrai-Males	-	-	-	-	1	2	1	8	15	25	60	72	131	221	265	288	332	354	472	2247
	Moterys-Females	-	-	-	-	1	2	4	5	9	15	30	52	66	123	170	267	374	478	885	2481
COVID-19 U07.1-U07.2	Iš viso-Total	-	-	-	-	2	4	5	13	24	40	90	124	197	344	435	555	706	832	1357	4728
	Vyrai-Males	-	-	-	-	1	2	1	8	15	25	60	72	131	221	265	288	332	354	472	2247
	Moterys-Females	-	-	-	-	1	2	4	5	9	15	30	52	66	123	170	267	374	478	885	2481

1.12. Mirusieji pagal mirties priežastis, lytį ir amžiaus grupes 2021 m. Kaimo gyventojai

1.12. Deaths by cause of death, sex and age group, 2021. Rural population

Kaimo gyventojai – Rural population

Mirties priežastys (TLK-10-AM) Cause of death (ICD-10-AM)		Amžiaus grupės – Age group																			
		< 1 metų under 1 year	1 - 4	5 - 9	10 - 14	15 - 19	20 - 24	25 - 29	30 - 34	35 - 39	40 - 44	45 - 49	50 - 54	55 - 59	60 - 64	65 - 69	70 - 74	75 - 79	80 - 84	85+	Iš viso Total
Iš viso All causes A00-Y89	Iš viso-Total	24	11	8	11	23	47	62	121	143	241	427	648	998	1386	1458	1655	2038	2679	5191	17171
	Vyrai-Males	15	7	5	5	20	38	51	99	106	172	321	484	739	963	989	1003	979	1049	1361	8406
	Moterys-Females	9	4	3	6	3	9	11	22	37	69	106	164	259	423	469	652	1059	1630	3830	8765
Infekcinės ir parazitinės ligos Infectious and parasitic diseases A00-B99	Iš viso-Total	-	1	-	-	-	-	-	4	6	5	16	18	15	20	22	24	27	39	67	264
	Vyrai-Males	-	1	-	-	-	-	-	3	6	3	10	14	12	13	9	9	8	15	16	119
	Moterys-Females	-	-	-	-	-	-	-	1	-	2	6	4	3	7	13	15	19	24	51	145
Žarnyno infekcinės ligos Intestinal infectious diseases A00-A09	Iš viso-Total	-	-	-	-	-	-	-	-	-	-	1	-	1	2	1	2	3	6	8	24
	Vyrai-Males	-	-	-	-	-	-	-	-	-	-	-	-	1	2	1	2	1	3	2	12
	Moterys-Females	-	-	-	-	-	-	-	-	-	-	1	-	-	-	-	-	2	3	6	12
Tuberkuliozė (be padarinių) Tuberculosis A15-A19	Iš viso-Total	-	-	-	-	-	-	-	3	1	2	6	9	7	4	2	2	1	1	2	40
	Vyrai-Males	-	-	-	-	-	-	-	3	1	1	5	7	7	4	-	-	-	-	1	29
	Moterys-Females	-	-	-	-	-	-	-	-	-	1	1	2	-	-	2	2	1	1	1	11
Kvėpavimo organų TBC Respiratory tuberculosis A15-A16	Iš viso-Total	-	-	-	-	-	-	-	2	1	1	5	9	7	4	2	2	1	1	2	37
	Vyrai-Males	-	-	-	-	-	-	-	2	1	1	4	7	7	4	-	-	-	-	1	27
	Moterys-Females	-	-	-	-	-	-	-	-	-	-	1	2	-	-	2	2	1	1	1	10
Kitų organų TBC Tuberculosis of other organs A17-A18	Iš viso-Total	-	-	-	-	-	-	-	-	-	-	1	-	-	-	-	-	-	-	-	1
	Vyrai-Males	-	-	-	-	-	-	-	-	-	-	1	-	-	-	-	-	-	-	-	1
	Moterys-Females	-	-	-	-	-	-	-	-	-	-	-	-	-	-	-	-	-	-	-	-
Miliarinė TBC Miliary tuberculosis A19	Iš viso-Total	-	-	-	-	-	-	-	1	-	1	-	-	-	-	-	-	-	-	-	2
	Vyrai-Males	-	-	-	-	-	-	-	1	-	-	-	-	-	-	-	-	-	-	-	1
	Moterys-Females	-	-	-	-	-	-	-	-	-	1	-	-	-	-	-	-	-	-	-	1
Sepsis Septicaemia A40-A41	Iš viso-Total	-	1	-	-	-	-	-	-	2	2	5	6	5	13	14	16	13	22	41	140
	Vyrai-Males	-	1	-	-	-	-	-	-	2	1	3	5	3	6	6	7	2	9	10	55
	Moterys-Females	-	-	-	-	-	-	-	-	-	1	2	1	2	7	8	9	11	13	31	85

Kaimo gyventojai – Rural population

Mirties priežastys (TLK-10-AM) Cause of death (ICD-10-AM)		Amžiaus grupės – Age group																			
		< 1 metų under 1 year	1 - 4	5 - 9	10 - 14	15 - 19	20 - 24	25 - 29	30 - 34	35 - 39	40 - 44	45 - 49	50 - 54	55 - 59	60 - 64	65 - 69	70 - 74	75 - 79	80 - 84	85+	Iš viso Total
Nariuotakojų platinamas encefalitas <i>Arthropod-borne viral encephalitis</i> A83-A84, A85.2	Iš viso-Total	-	-	-	-	-	-	-	-	-	-	-	-	-	-	2	1	3	1	1	8
	Vyrai-Males	-	-	-	-	-	-	-	-	-	-	-	-	-	-	1	-	1	-	1	3
	Moterys-Females	-	-	-	-	-	-	-	-	-	-	-	-	-	-	1	1	2	1	-	5
Virusinis hepatitas <i>Viral hepatitis</i> B15-B19	Iš viso-Total	-	-	-	-	-	-	-	-	-	-	1	-	-	-	-	-	-	1	-	2
	Vyrai-Males	-	-	-	-	-	-	-	-	-	-	-	-	-	-	-	-	-	1	-	1
	Moterys-Females	-	-	-	-	-	-	-	-	-	-	1	-	-	-	-	-	-	-	-	1
ŽIV sukelta liga <i>Human immunodeficiency virus (HIV) disease</i> B20-B24	Iš viso-Total	-	-	-	-	-	-	1	2	1	2	-	1	-	-	-	1	-	-	-	8
	Vyrai-Males	-	-	-	-	-	-	-	2	1	1	-	-	-	-	-	-	-	-	-	4
	Moterys-Females	-	-	-	-	-	-	1	-	-	1	-	1	-	-	-	1	-	-	-	4
Tuberkuliozės padariniai <i>Sequelae of tuberculosis</i> B90	Iš viso-Total	-	-	-	-	-	-	-	-	-	1	1	-	-	-	-	-	1	1	-	4
	Vyrai-Males	-	-	-	-	-	-	-	-	-	1	1	-	-	-	-	-	1	-	-	3
	Moterys-Females	-	-	-	-	-	-	-	-	-	-	-	-	-	-	-	-	-	1	-	1
Piktybiniai navikai <i>Malignant neoplasms</i> C00-C96	Iš viso-Total	1	-	-	3	2	3	1	12	24	44	76	145	252	345	363	351	353	323	352	2650
	Vyrai-Males	1	-	-	1	-	1	1	8	10	22	45	97	178	229	255	214	174	161	157	1554
	Moterys-Females	-	-	-	2	2	2	-	4	14	22	31	48	74	116	108	137	179	162	195	1096
Lūpos <i>Lip</i> C00	Iš viso-Total	-	-	-	-	-	-	-	-	-	-	-	-	-	-	-	-	1	-	-	1
	Vyrai-Males	-	-	-	-	-	-	-	-	-	-	-	-	-	-	-	-	1	-	-	1
	Moterys-Females	-	-	-	-	-	-	-	-	-	-	-	-	-	-	-	-	-	-	-	-
Liežuvio <i>Tongue</i> C01-C02	Iš viso-Total	-	-	-	-	-	-	-	-	-	2	4	4	4	3	7	3	-	-	1	28
	Vyrai-Males	-	-	-	-	-	-	-	-	-	2	4	3	4	2	6	-	-	-	1	22
	Moterys-Females	-	-	-	-	-	-	-	-	-	-	-	1	-	1	1	3	-	-	-	6
Burnos dugno <i>Floor of mouth</i> C04	Iš viso-Total	-	-	-	-	-	-	-	-	-	1	3	-	7	3	2	1	-	-	-	17
	Vyrai-Males	-	-	-	-	-	-	-	-	-	1	3	-	6	3	2	1	-	-	-	16
	Moterys-Females	-	-	-	-	-	-	-	-	-	-	-	-	1	-	-	-	-	-	-	1
Burnaryklės <i>Oropharynx</i> C10	Iš viso-Total	-	-	-	-	-	-	-	-	-	1	2	1	4	6	5	3	1	1	1	25
	Vyrai-Males	-	-	-	-	-	-	-	-	-	-	2	1	2	6	4	3	1	1	1	21

Kaimo gyventojai – Rural population

Mirties priežastys (TLK-10-AM) Cause of death (ICD-10-AM)		Amžiaus grupės – Age group																			
		< 1 metų under 1 year	1 - 4	5 - 9	10 - 14	15 - 19	20 - 24	25 - 29	30 - 34	35 - 39	40 - 44	45 - 49	50 - 54	55 - 59	60 - 64	65 - 69	70 - 74	75 - 79	80 - 84	85+	Iš viso Total
	Moterys-Females	-	-	-	-	-	-	-	-	-	1	-	-	2	-	1	-	-	-	-	4
Nosniaryklės Nasopharynx C11	Iš viso-Total	-	-	-	-	-	-	-	-	-	-	-	-	-	2	1	-	1	-	-	4
	Vyrai-Males	-	-	-	-	-	-	-	-	-	-	-	-	-	1	1	-	-	-	-	2
	Moterys-Females	-	-	-	-	-	-	-	-	-	-	-	-	-	1	-	-	1	-	-	2
Gerklaryklės ir kiaušinės kišenės Pyriiform sinus and hypopharynx C12-C13	Iš viso-Total	-	-	-	-	-	-	-	-	1	3	5	4	8	5	6	1	1	-	-	34
	Vyrai-Males	-	-	-	-	-	-	-	-	1	3	5	4	8	5	6	-	1	-	-	33
	Moterys-Females	-	-	-	-	-	-	-	-	-	-	-	-	-	-	-	1	-	-	-	1
Stemplės Oesophagus C15	Iš viso-Total	-	-	-	-	-	-	-	-	3	4	14	14	16	13	8	10	3	3	88	
	Vyrai-Males	-	-	-	-	-	-	-	-	3	4	12	11	15	11	7	9	2	1	75	
	Moterys-Females	-	-	-	-	-	-	-	-	-	-	2	3	1	2	1	1	1	2	13	
Skrandžio Stomach C16	Iš viso-Total	-	-	-	-	-	-	2	2	3	4	10	18	29	24	25	35	24	23	199	
	Vyrai-Males	-	-	-	-	-	-	2	-	2	2	7	12	20	22	16	16	7	11	117	
	Moterys-Females	-	-	-	-	-	-	-	2	1	2	3	6	9	2	9	19	17	12	82	
Plonosios žarnos Small intestine C17	Iš viso-Total	-	-	-	-	-	-	-	-	-	-	3	2	2	1	-	1	1	2	12	
	Vyrai-Males	-	-	-	-	-	-	-	-	-	-	3	2	1	1	-	-	-	-	7	
	Moterys-Females	-	-	-	-	-	-	-	-	-	-	-	-	1	-	-	1	1	2	5	
Storosios žarnos Colon C18	Iš viso-Total	-	-	-	-	-	-	-	-	-	1	5	6	8	11	17	24	25	41	138	
	Vyrai-Males	-	-	-	-	-	-	-	-	-	-	4	4	5	7	7	11	12	14	64	
	Moterys-Females	-	-	-	-	-	-	-	-	-	1	1	2	3	4	10	13	13	27	74	
Rektosigmoidinės jungties, tiesiosios žarnos, išangės Rectosigmoid junction, rectum and anal canal C19-C21	Iš viso-Total	-	-	-	-	-	-	-	-	2	-	3	10	12	16	12	20	8	31	114	
	Vyrai-Males	-	-	-	-	-	-	-	-	1	-	3	7	8	10	7	12	6	10	64	
	Moterys-Females	-	-	-	-	-	-	-	-	1	-	-	3	4	6	5	8	2	21	50	
Kepenų ir intrahepatinių tulžies latakų Liver and intrahepatic bile	Iš viso-Total	-	-	-	-	-	-	1	1	1	3	5	12	18	9	10	8	10	5	83	
	Vyrai-Males	-	-	-	-	-	-	1	1	1	3	5	11	16	6	4	4	4	2	58	

Kaimo gyventojai – Rural population

Mirties priežastys (TLK-10-AM) Cause of death (ICD-10-AM)		Amžiaus grupės – Age group																			
		< 1 metų under 1 year	1 - 4	5 - 9	10 - 14	15 - 19	20 - 24	25 - 29	30 - 34	35 - 39	40 - 44	45 - 49	50 - 54	55 - 59	60 - 64	65 - 69	70 - 74	75 - 79	80 - 84	85+	Iš viso Total
ducts C22	Moterys-Females	-	-	-	-	-	-	-	-	-	-	-	-	1	2	3	6	4	6	3	25
Tulžies pūslės Gallbladder C23	Iš viso-Total	-	-	-	-	-	-	-	-	-	-	-	-	1	-	-	-	-	2	-	3
	Vyrai-Males	-	-	-	-	-	-	-	-	-	-	-	-	1	-	-	-	-	-	-	1
	Moterys-Females	-	-	-	-	-	-	-	-	-	-	-	-	-	-	-	-	-	2	-	2
Kasos Pancreas C25	Iš viso-Total	-	-	-	-	-	-	-	-	4	1	8	6	22	22	31	21	20	25	13	173
	Vyrai-Males	-	-	-	-	-	-	-	-	3	1	4	4	14	12	22	9	8	8	4	89
	Moterys-Females	-	-	-	-	-	-	-	-	1	-	4	2	8	10	9	12	12	17	9	84
Gerklų Larynx C32	Iš viso-Total	-	-	-	-	-	-	-	-	1	1	1	5	7	11	9	6	6	4	2	53
	Vyrai-Males	-	-	-	-	-	-	-	-	1	1	1	4	6	11	9	5	5	4	2	49
	Moterys-Females	-	-	-	-	-	-	-	-	-	-	-	1	1	-	-	1	1	-	-	4
Trachėjos, bronchų ir plaučių Trachea, bronchus and lung C33-C34	Iš viso-Total	-	-	-	-	-	-	-	1	-	6	9	20	40	66	73	72	47	48	32	414
	Vyrai-Males	-	-	-	-	-	-	-	1	-	5	7	17	34	59	63	57	34	35	19	331
	Moterys-Females	-	-	-	-	-	-	-	-	-	1	2	3	6	7	10	15	13	13	13	83
Kaulų ir sąvarnių kremzlių Bone and articular cartilage C40-C41	Iš viso-Total	-	-	-	-	-	1	-	-	-	-	1	2	1	1	-	-	2	2	2	12
	Vyrai-Males	-	-	-	-	-	-	-	-	-	-	-	2	1	-	-	-	1	1	-	5
	Moterys-Females	-	-	-	-	-	1	-	-	-	-	1	-	-	1	-	-	1	1	2	7
Odos melanoma ir kiti odos Melanoma and other malignant neoplasms of skin C43-C44	Iš viso-Total	-	-	-	1	-	-	-	1	-	-	3	2	1	6	7	9	3	5	15	53
	Vyrai-Males	-	-	-	-	-	-	-	1	-	-	3	2	1	3	4	4	1	1	7	27
	Moterys-Females	-	-	-	1	-	-	-	-	-	-	-	-	-	3	3	5	2	4	8	26
Mezotelinių ir minkštųjų audinių Mesothelial and soft tissue C45-C49	Iš viso-Total	-	-	-	-	-	-	-	1	2	-	-	3	3	-	-	1	-	5	4	19
	Vyrai-Males	-	-	-	-	-	-	-	1	1	-	-	3	1	-	-	-	-	1	3	10
	Moterys-Females	-	-	-	-	-	-	-	-	1	-	-	-	2	-	-	1	-	4	1	9
Krūties Breast C50	Iš viso-Total	-	-	-	-	-	-	-	2	2	6	6	12	7	27	19	17	27	17	17	159
	Vyrai-Males	-	-	-	-	-	-	-	-	-	-	1	-	-	1	-	1	-	-	-	3
	Moterys-Females	-	-	-	-	-	-	-	2	2	6	5	12	7	26	19	16	27	17	17	156

Kaimo gyventojai – Rural population

Mirties priežastys (TLK-10-AM) Cause of death (ICD-10-AM)		Amžiaus grupės – Age group																			
		< 1 metų under 1 year	1 - 4	5 - 9	10 - 14	15 - 19	20 - 24	25 - 29	30 - 34	35 - 39	40 - 44	45 - 49	50 - 54	55 - 59	60 - 64	65 - 69	70 - 74	75 - 79	80 - 84	85+	Iš viso Total
Gimdos kaklelio <i>Cervix uteri</i> C53	Moterys-Females	-	-	-	-	-	-	-	-	3	3	10	7	8	10	5	9	6	1	7	69
Kiti gimdos <i>Other uteri</i> C54-C55	Moterys-Females	-	-	-	-	-	-	-	-	-	1	2	1	2	5	6	6	5	6	9	43
Kiaušidžių <i>Ovaria</i> C56	Moterys-Females	-	-	-	-	-	-	-	-	1	2	1	6	11	10	7	5	14	10	9	76
Kitų ir nepatikslintų moters lytinių organų <i>Other and unspecified female genital organs</i> C51-C52, C57-C58	Moterys-Females	-	-	-	-	-	-	-	-	1	-	-	-	1	2	3	4	2	2	4	19
Priešinės liaukos <i>Prostate</i> C61	Vyrai-Males	-	-	-	-	-	-	-	-	-	-	2	1	7	10	23	31	25	26	43	168
Kitų ir nepatikslintų vyro lytinių organų <i>Other and unspecified male genital organs</i> C60, C62-C63	Vyrai-Males	-	-	-	-	-	-	-	-	1	-	2	-	1	-	2	1	-	1	1	9
Inkstų, išskyrus geldeles <i>Kidney, except renal pelvis</i> C64	Iš viso-Total	1	-	-	-	-	-	-	-	-	-	2	3	11	9	16	9	19	7	8	85
	Vyrai-Males	1	-	-	-	-	-	-	-	-	-	1	3	10	7	11	5	12	4	3	57
	Moterys-Females	-	-	-	-	-	-	-	-	-	-	1	-	1	2	5	4	7	3	5	28
Šlapimo pūslės <i>Bladder</i> C67	Iš viso-Total	-	-	-	-	-	-	-	-	-	-	-	-	2	6	11	10	17	19	22	87
	Vyrai-Males	-	-	-	-	-	-	-	-	-	-	-	-	2	6	10	9	11	12	13	63
	Moterys-Females	-	-	-	-	-	-	-	-	-	-	-	-	-	-	1	1	6	7	9	24
Akių ir jų priedų <i>Eye and adnexa</i> C69	Iš viso-Total	-	-	-	-	-	-	-	-	-	-	-	-	-	1	1	-	1	-	-	3
	Vyrai-Males	-	-	-	-	-	-	-	-	-	-	-	-	-	1	1	-	-	-	-	2
	Moterys-Females	-	-	-	-	-	-	-	-	-	-	-	-	-	-	-	-	1	-	-	1
Galvos smegenų <i>Brain</i> C71	Iš viso-Total	-	-	-	1	2	-	-	3	3	5	-	7	11	10	6	5	9	2	4	68
	Vyrai-Males	-	-	-	-	-	-	-	1	1	3	-	5	10	5	4	1	3	-	-	33
	Moterys-Females	-	-	-	1	2	-	-	2	2	2	-	2	1	5	2	4	6	2	4	35

Kaimo gyventojai – Rural population

Mirties priežastys (TLK-10-AM) Cause of death (ICD-10-AM)		Amžiaus grupės – Age group																			
		< 1 metų under 1 year	1 - 4	5 - 9	10 - 14	15 - 19	20 - 24	25 - 29	30 - 34	35 - 39	40 - 44	45 - 49	50 - 54	55 - 59	60 - 64	65 - 69	70 - 74	75 - 79	80 - 84	85+	Iš viso Total
Skydliaukės Thyroid gland C73	Iš viso-Total	-	-	-	-	-	-	-	-	-	-	-	-	1	1	3	-	1	3	2	11
	Vyrai-Males	-	-	-	-	-	-	-	-	-	-	-	-	-	-	2	-	-	-	-	2
	Moterys-Females	-	-	-	-	-	-	-	-	-	-	-	-	1	1	1	-	1	3	2	9
Netiksliai nurodyti, metastaziniai ir nepatikslintų lokalizacijų Malignant neoplasms of ill-defined, secondary and unspecified sites C76-C80	Iš viso-Total	-	-	-	-	-	-	-	1	-	2	9	13	15	16	21	23	16	12	128	
	Vyrai-Males	-	-	-	-	-	-	-	-	-	-	5	10	10	11	16	10	7	6	75	
	Moterys-Females	-	-	-	-	-	-	-	1	-	2	4	3	5	5	5	13	9	6	53	
Nenurodytų lokalizacijų Malignant neoplasm without specification of site C80	Iš viso-Total	-	-	-	-	-	-	-	1	-	2	9	13	12	16	20	22	14	11	120	
	Vyrai-Males	-	-	-	-	-	-	-	-	-	-	5	10	9	11	16	9	6	6	72	
	Moterys-Females	-	-	-	-	-	-	-	1	-	2	4	3	3	5	4	13	8	5	48	
Hodžkino limfoma Hodgkin's lymphoma C81	Iš viso-Total	-	-	-	-	-	1	-	-	-	-	-	2	1	-	-	-	-	1	5	
	Vyrai-Males	-	-	-	-	-	-	-	-	-	-	-	2	-	-	-	-	-	-	2	
	Moterys-Females	-	-	-	-	-	1	-	-	-	-	-	-	1	-	-	-	-	1	3	
Ne Hodžkino limfomos Non-Hodgkin's lymphomas C82- C85	Iš viso-Total	-	-	-	-	-	-	-	-	-	-	2	6	5	9	4	5	13	3	47	
	Vyrai-Males	-	-	-	-	-	-	-	-	-	-	1	6	3	4	3	2	5	2	26	
	Moterys-Females	-	-	-	-	-	-	-	-	-	-	1	-	2	5	1	3	8	1	21	
Dauginė mieloma ir piktybiniai plazminių ląstelių navikai Multiple myeloma and malignant plasma cell neoplasms C90	Iš viso-Total	-	-	-	-	-	-	-	1	-	-	1	3	4	7	7	5	6	8	42	
	Vyrai-Males	-	-	-	-	-	-	-	1	-	-	1	2	4	3	3	3	3	4	24	
	Moterys-Females	-	-	-	-	-	-	-	-	-	-	-	1	-	4	4	2	3	4	18	
Limfoidinė leukemija Lymphoid leukaemia C91	Iš viso-Total	-	-	-	1	-	-	-	-	-	-	2	1	3	-	4	2	11	12	36	
	Vyrai-Males	-	-	-	1	-	-	-	-	-	-	2	1	3	-	1	1	4	5	18	
	Moterys-Females	-	-	-	-	-	-	-	-	-	-	-	-	-	-	3	1	7	7	18	
Mieloidinė leukemija Myeloid leukaemia C92	Iš viso-Total	-	-	-	-	-	-	-	-	1	1	2	-	2	2	7	6	5	3	29	
	Vyrai-Males	-	-	-	-	-	-	-	-	-	1	1	-	1	1	3	2	4	1	14	

Kaimo gyventojai – Rural population

Mirties priežastys (TLK-10-AM) Cause of death (ICD-10-AM)		Amžiaus grupės – Age group																			
		< 1 metų under 1 year	1 - 4	5 - 9	10 - 14	15 - 19	20 - 24	25 - 29	30 - 34	35 - 39	40 - 44	45 - 49	50 - 54	55 - 59	60 - 64	65 - 69	70 - 74	75 - 79	80 - 84	85+	Iš viso Total
	Moterys-Females	-	-	-	-	-	-	-	-	-	1	-	1	-	1	1	4	4	1	2	15
Monocitinė leukemija Monocytic leukaemia C93	Iš viso-Total	-	-	-	-	-	-	-	-	-	-	-	-	-	-	-	2	-	1	1	4
	Vyrai-Males	-	-	-	-	-	-	-	-	-	-	-	-	-	-	-	1	-	1	1	3
	Moterys-Females	-	-	-	-	-	-	-	-	-	-	-	-	-	-	-	1	-	-	-	1
Kiti, in situ, gerybiniai, nepatiksinti ir nežinomos eigos navikai In situ neoplasms, benign neoplasms and neoplasms of uncertain or unknown behaviour D00-D48	Iš viso-Total	-	-	-	-	-	-	-	-	1	-	2	1	8	3	4	13	11	15	58	
	Vyrai-Males	-	-	-	-	-	-	-	-	-	-	1	1	3	2	3	7	4	2	23	
	Moterys-Females	-	-	-	-	-	-	-	-	-	1	-	1	-	5	1	1	6	7	13	35
Kraujo ir kraujodaros organų ligos Diseases of the blood and blood-forming organs D50-D89	Iš viso-Total	-	-	-	-	-	-	-	-	1	1	-	-	-	1	-	4	5	8	20	
	Vyrai-Males	-	-	-	-	-	-	-	-	1	1	-	-	-	-	-	3	4	2	11	
	Moterys-Females	-	-	-	-	-	-	-	-	-	-	-	-	-	1	-	1	1	6	9	
Anemija Anaemia D50-D64	Iš viso-Total	-	-	-	-	-	-	-	-	1	1	-	-	-	-	-	3	3	5	13	
	Vyrai-Males	-	-	-	-	-	-	-	-	1	1	-	-	-	-	-	2	2	1	7	
	Moterys-Females	-	-	-	-	-	-	-	-	-	-	-	-	-	-	-	1	1	4	6	
Kitos kraujo, kraujodaros organų ligos Other diseases of blood and blood-forming organs D65-D77	Iš viso-Total	-	-	-	-	-	-	-	-	-	-	-	-	-	1	-	1	2	3	7	
	Vyrai-Males	-	-	-	-	-	-	-	-	-	-	-	-	-	-	-	1	2	1	4	
	Moterys-Females	-	-	-	-	-	-	-	-	-	-	-	-	-	1	-	-	-	2	3	
Endokrininės, mitybos ir medžiagų apykaitos ligos Endocrine, nutritional and metabolic diseases E00-E89	Iš viso-Total	-	-	-	1	-	-	-	3	2	3	2	13	13	21	25	34	48	32	47	244
	Vyrai-Males	-	-	-	1	-	-	-	2	1	1	2	10	7	16	15	12	18	9	6	100
	Moterys-Females	-	-	-	-	-	-	-	1	1	2	-	3	6	5	10	22	30	23	41	144
Cukrinis diabetas Diabetes mellitus E10-E14	Iš viso-Total	-	-	-	-	-	-	-	2	2	3	2	11	13	21	19	31	45	31	47	227
	Vyrai-Males	-	-	-	-	-	-	-	1	1	1	2	8	7	16	12	11	16	9	6	90

Kaimo gyventojai – Rural population

Mirties priežastys (TLK-10-AM) Cause of death (ICD-10-AM)		Amžiaus grupės – Age group																			
		< 1 metų under 1 year	1 - 4	5 - 9	10 - 14	15 - 19	20 - 24	25 - 29	30 - 34	35 - 39	40 - 44	45 - 49	50 - 54	55 - 59	60 - 64	65 - 69	70 - 74	75 - 79	80 - 84	85+	Iš viso Total
	Moterys-Females	-	-	-	-	-	-	-	1	1	2	-	3	6	5	7	20	29	22	41	137
Kitos endokrininių liaukų ligos Other diseases of endocrine glands E00-E07, E15-E35	Iš viso-Total	-	-	-	-	-	-	-	-	-	-	-	-	-	-	-	2	1	1	-	4
	Vyrai-Males	-	-	-	-	-	-	-	-	-	-	-	-	-	-	-	-	-	-	-	-
	Moterys-Females	-	-	-	-	-	-	-	-	-	-	-	-	-	-	-	2	1	1	-	4
Mitybos ir medžiagų apykaitos sutrikimai Nutritional deficiencies and metabolic disorders E40-E89	Iš viso-Total	-	-	-	1	-	-	-	1	-	-	-	2	-	-	6	1	2	-	-	13
	Vyrai-Males	-	-	-	1	-	-	-	1	-	-	-	2	-	-	3	1	2	-	-	10
	Moterys-Females	-	-	-	-	-	-	-	-	-	-	-	-	-	-	3	-	-	-	-	3
Psichikos ir elgesio sutrikimai Mental and behavioural disorders F00-F99	Iš viso-Total	-	-	-	-	-	-	1	1	1	2	2	4	4	6	9	8	14	27	88	167
	Vyrai-Males	-	-	-	-	-	-	1	1	1	-	2	3	2	3	8	3	6	6	14	50
	Moterys-Females	-	-	-	-	-	-	-	-	-	2	-	1	2	3	1	5	8	21	74	117
Psichikos ir elgesio sutrikimai vartojant alkoholį Mental and behavioural disorders due to use of alcohol F10	Iš viso-Total	-	-	-	-	-	-	-	1	1	1	1	3	1	3	2	-	-	-	1	14
	Vyrai-Males	-	-	-	-	-	-	-	1	1	-	1	2	1	2	2	-	-	-	1	11
	Moterys-Females	-	-	-	-	-	-	-	-	-	1	-	1	-	1	-	-	-	-	-	3
Lėtinis alkoholizmas Chronic alcoholism F10.2	Iš viso-Total	-	-	-	-	-	-	-	-	1	1	-	1	-	2	2	-	-	-	1	8
	Vyrai-Males	-	-	-	-	-	-	-	-	1	-	-	-	-	2	2	-	-	-	1	6
	Moterys-Females	-	-	-	-	-	-	-	-	-	1	-	1	-	-	-	-	-	-	-	2
Baltoji karštligė Delirium tremens (alcohol-induced) F10.4	Iš viso-Total	-	-	-	-	-	-	-	1	-	-	1	1	-	1	-	-	-	-	-	4
	Vyrai-Males	-	-	-	-	-	-	-	1	-	-	1	1	-	-	-	-	-	-	-	3
	Moterys-Females	-	-	-	-	-	-	-	-	-	-	-	-	-	1	-	-	-	-	-	1
Psichikos ir elgesio sutrikimai vartojant kitas psichoaktyviasias medžiagas Mental and behavioural disorders due to use of other psychoactive substances F11-F19	Iš viso-Total	-	-	-	-	-	-	1	-	-	-	-	-	-	-	-	-	-	-	-	1
	Vyrai-Males	-	-	-	-	-	-	1	-	-	-	-	-	-	-	-	-	-	-	-	1
	Moterys-Females	-	-	-	-	-	-	-	-	-	-	-	-	-	-	-	-	-	-	-	-

Kaimo gyventojai – Rural population

Mirties priežastys (TLK-10-AM) Cause of death (ICD-10-AM)		Amžiaus grupės – Age group																				
		< 1 metų under 1 year	1 - 4	5 - 9	10 - 14	15 - 19	20 - 24	25 - 29	30 - 34	35 - 39	40 - 44	45 - 49	50 - 54	55 - 59	60 - 64	65 - 69	70 - 74	75 - 79	80 - 84	85+	Iš viso Total	
Psichikos ir elgesio sutrikimai vartojant opioidus Mental and behavioural disorders due to use of opioids F11	Iš viso-Total	-	-	-	-	-	-	1	-	-	-	-	-	-	-	-	-	-	-	-	1	
	Vyrai-Males	-	-	-	-	-	-	1	-	-	-	-	-	-	-	-	-	-	-	-	-	1
	Moterys-Females	-	-	-	-	-	-	-	-	-	-	-	-	-	-	-	-	-	-	-	-	-
Šizofrenija ir nuotaikos sutrikimai Schizophrenia and mood (affective) disorder F20-F39	Iš viso-Total	-	-	-	-	-	-	-	-	-	-	1	3	2	1	-	3	-	-	-	10	
	Vyrai-Males	-	-	-	-	-	-	-	-	-	-	1	1	1	-	-	1	-	-	-	4	
	Moterys-Females	-	-	-	-	-	-	-	-	-	-	-	2	1	1	-	2	-	-	-	6	
Protinis atsilikimas Mental retardation F70-F79	Iš viso-Total	-	-	-	-	-	-	-	-	1	1	-	-	-	-	-	-	-	-	-	2	
	Vyrai-Males	-	-	-	-	-	-	-	-	-	1	-	-	-	-	-	-	-	-	-	1	
	Moterys-Females	-	-	-	-	-	-	-	-	-	1	-	-	-	-	-	-	-	-	-	1	
Nervų sistemos ligos Diseases of the nervous system G00-G99	Iš viso-Total	-	1	2	1	2	2	3	10	3	3	11	12	10	17	18	24	27	35	67	248	
	Vyrai-Males	-	-	2	-	2	2	3	7	2	2	9	10	8	10	9	12	11	7	17	113	
	Moterys-Females	-	1	-	1	-	-	-	3	1	1	2	2	2	7	9	12	16	28	50	135	
Meningitas Meningitis G00-G03	Iš viso-Total	-	-	-	-	-	-	-	-	-	-	-	-	-	1	-	1	1	1	-	4	
	Vyrai-Males	-	-	-	-	-	-	-	-	-	-	-	-	-	1	-	1	-	-	-	2	
	Moterys-Females	-	-	-	-	-	-	-	-	-	-	-	-	-	-	-	-	1	1	-	2	
Kitos uždegiminės CNS ligos ir jų padariniai Other inflammatory diseases of the central nervous system G04, G06-G09	Iš viso-Total	-	-	-	-	-	-	-	-	-	-	1	-	1	2	-	-	2	1	-	7	
	Vyrai-Males	-	-	-	-	-	-	-	-	-	-	1	-	-	1	-	-	-	1	-	3	
	Moterys-Females	-	-	-	-	-	-	-	-	-	-	-	-	-	1	1	-	-	2	-	4	
Parkinsono liga Parkinson's disease G20	Iš viso-Total	-	-	-	-	-	-	-	-	-	-	-	-	1	1	1	5	10	9	23	50	
	Vyrai-Males	-	-	-	-	-	-	-	-	-	-	-	-	1	1	1	2	4	2	8	19	
	Moterys-Females	-	-	-	-	-	-	-	-	-	-	-	-	-	-	-	3	6	7	15	31	
Alzheimerio liga Alzheimer's disease G30	Iš viso-Total	-	-	-	-	-	-	-	-	-	-	-	1	3	2	6	8	19	33	-	72	
	Vyrai-Males	-	-	-	-	-	-	-	-	-	-	-	1	-	1	1	1	3	7	-	14	

Kaimo gyventojai – Rural population

Mirties priežastys (TLK-10-AM) Cause of death (ICD-10-AM)		Amžiaus grupės – Age group																			
		< 1 metų under 1 year	1 - 4	5 - 9	10 - 14	15 - 19	20 - 24	25 - 29	30 - 34	35 - 39	40 - 44	45 - 49	50 - 54	55 - 59	60 - 64	65 - 69	70 - 74	75 - 79	80 - 84	85+	Iš viso Total
	Moterys-Females	-	-	-	-	-	-	-	-	-	-	-	-	-	3	1	5	7	16	26	58
Nervų sistemos degeneracija, sukelta alkoholio Degeneration of nervous system due to alcohol G31.2	Iš viso-Total	-	-	-	-	-	-	-	-	-	1	2	2	2	-	1	-	-	-	-	8
	Vyrai-Males	-	-	-	-	-	-	-	-	-	1	2	2	2	-	1	-	-	-	-	8
	Moterys-Females	-	-	-	-	-	-	-	-	-	-	-	-	-	-	-	-	-	-	-	-
Išsėtinė sklerozė Multiple sclerosis G35	Iš viso-Total	-	-	-	-	-	-	1	-	-	2	1	-	2	2	2	-	-	-	-	10
	Vyrai-Males	-	-	-	-	-	-	-	-	-	1	1	-	1	-	1	-	-	-	-	4
	Moterys-Females	-	-	-	-	-	-	1	-	-	1	-	-	1	2	1	-	-	-	-	6
Epilepsija ir epilepsinė būklė Epilepsy and status epilepticus G40-G41	Iš viso-Total	-	-	-	1	1	2	1	4	2	2	2	6	2	2	4	1	2	2	1	35
	Vyrai-Males	-	-	-	-	1	2	1	4	1	2	2	6	1	2	3	1	2	1	-	29
	Moterys-Females	-	-	-	1	-	-	-	1	-	-	-	1	-	1	-	-	-	1	1	6
Alkoholinė polineuropatija Alcoholic polyneuropathy G62.1	Iš viso-Total	-	-	-	-	-	-	-	-	-	1	-	-	1	-	1	-	-	-	-	3
	Vyrai-Males	-	-	-	-	-	-	-	-	-	1	-	-	-	-	1	-	-	-	-	2
	Moterys-Females	-	-	-	-	-	-	-	-	-	-	-	-	-	1	-	-	-	-	-	1
Akies ir ausies ligos Diseases of the eye and ear H00-H95	Iš viso-Total	-	-	-	-	-	-	-	-	-	-	-	-	-	-	-	1	-	-	-	1
	Vyrai-Males	-	-	-	-	-	-	-	-	-	-	-	-	-	-	-	1	-	-	-	1
	Moterys-Females	-	-	-	-	-	-	-	-	-	-	-	-	-	-	-	-	-	-	-	-
Ausies ir speninės ataugos ligos Diseases of the ear and mastoid process H60-H95	Iš viso-Total	-	-	-	-	-	-	-	-	-	-	-	-	-	-	-	1	-	-	-	1
	Vyrai-Males	-	-	-	-	-	-	-	-	-	-	-	-	-	-	-	1	-	-	-	1
	Moterys-Females	-	-	-	-	-	-	-	-	-	-	-	-	-	-	-	-	-	-	-	-
Kraujotakos sistemos ligos Diseases of the circulatory system I00-I99	Iš viso-Total	-	-	1	1	-	3	4	14	27	43	108	197	335	546	617	747	1009	1528	3577	8757
	Vyrai-Males	-	-	1	1	-	3	3	14	25	38	87	162	270	413	437	464	485	549	829	3781
	Moterys-Females	-	-	-	-	-	-	1	-	2	5	21	35	65	133	180	283	524	979	2748	4976
Lėtinės reumatinės širdies ligos Chronic rheumatic heart diseases I05-I09	Iš viso-Total	-	-	-	-	-	-	-	-	-	-	-	-	1	1	4	-	4	1	2	13
	Vyrai-Males	-	-	-	-	-	-	-	-	-	-	-	-	-	1	1	-	1	-	-	3
	Moterys-Females	-	-	-	-	-	-	-	-	-	-	-	-	1	-	3	-	3	1	2	10

Kaimo gyventojai – Rural population

Mirties priežastys (TLK-10-AM) Cause of death (ICD-10-AM)		Amžiaus grupės – Age group																			
		< 1 metų under 1 year	1 - 4	5 - 9	10 - 14	15 - 19	20 - 24	25 - 29	30 - 34	35 - 39	40 - 44	45 - 49	50 - 54	55 - 59	60 - 64	65 - 69	70 - 74	75 - 79	80 - 84	85+	Iš viso Total
Reumatinės dviburio vožtuvo ligos <i>Rheumatic mitral valve diseases</i> I05	Iš viso-Total	-	-	-	-	-	-	-	-	-	-	-	-	-	-	1	-	2	-	1	4
	Vyrai-Males	-	-	-	-	-	-	-	-	-	-	-	-	-	-	-	-	-	-	-	-
	Moterys-Females	-	-	-	-	-	-	-	-	-	-	-	-	-	-	1	-	2	-	1	4
Reumatinės aortos vožtuvo ligos <i>Rheumatic aortic valve diseases</i> I06	Iš viso-Total	-	-	-	-	-	-	-	-	-	-	-	-	-	-	-	-	-	1	-	1
	Vyrai-Males	-	-	-	-	-	-	-	-	-	-	-	-	-	-	-	-	-	-	-	-
	Moterys-Females	-	-	-	-	-	-	-	-	-	-	-	-	-	-	-	-	-	1	-	1
Daugiavožtuvinės ligos <i>Multiple valve diseases</i> I08	Iš viso-Total	-	-	-	-	-	-	-	-	-	-	-	1	1	1	-	2	-	1	6	
	Vyrai-Males	-	-	-	-	-	-	-	-	-	-	-	-	1	1	-	1	-	-	3	
	Moterys-Females	-	-	-	-	-	-	-	-	-	-	-	1	-	-	-	1	-	1	3	
Hipertenzinės ligos <i>Hypertensive diseases</i> I10-I15	Iš viso-Total	-	-	-	-	-	-	1	-	3	3	9	16	30	40	61	66	87	130	332	778
	Vyrai-Males	-	-	-	-	-	-	1	-	3	2	7	15	20	24	43	39	39	35	62	290
	Moterys-Females	-	-	-	-	-	-	-	-	-	1	2	1	10	16	18	27	48	95	270	488
Hipertenzinė širdies liga <i>Hypertensive heart disease</i> I11	Iš viso-Total	-	-	-	-	-	-	-	-	3	3	9	13	28	32	57	57	76	111	301	690
	Vyrai-Males	-	-	-	-	-	-	-	-	3	2	7	12	19	20	40	37	36	28	54	258
	Moterys-Females	-	-	-	-	-	-	-	-	-	1	2	1	9	12	17	20	40	83	247	432
Hipertenzinė inkstų liga <i>Hypertensive renal disease</i> I12	Iš viso-Total	-	-	-	-	-	-	-	-	-	-	-	-	-	1	-	-	1	-	1	3
	Vyrai-Males	-	-	-	-	-	-	-	-	-	-	-	-	-	-	-	-	-	-	-	-
	Moterys-Females	-	-	-	-	-	-	-	-	-	-	-	-	-	1	-	-	1	-	1	3
Hipertenzinė širdies ir inkstų liga <i>Hypertensive heart and renal disease</i> I13	Iš viso-Total	-	-	-	-	-	-	1	-	-	-	-	3	2	7	4	9	10	19	30	85
	Vyrai-Males	-	-	-	-	-	-	1	-	-	-	-	3	1	4	3	2	3	7	8	32
	Moterys-Females	-	-	-	-	-	-	-	-	-	-	-	-	1	3	1	7	7	12	22	53
Išeminės širdies ligos <i>Ischaemic heart diseases</i> I20-I25	Iš viso-Total	-	-	-	-	-	1	-	5	9	21	53	105	195	333	353	440	632	950	2385	5482
	Vyrai-Males	-	-	-	-	-	1	-	5	9	18	48	89	165	260	262	283	323	369	568	2400
	Moterys-Females	-	-	-	-	-	-	-	-	-	3	5	16	30	73	91	157	309	581	1817	3082
Krūtinės angina (stenokardija)	Iš viso-Total	-	-	-	-	-	-	-	-	-	-	1	6	10	4	8	17	14	62	122	
	Vyrai-Males	-	-	-	-	-	-	-	-	-	-	-	-	5	6	3	6	12	5	18	55

Kaimo gyventojai – Rural population

Mirties priežastys (TLK-10-AM) Cause of death (ICD-10-AM)		Amžiaus grupės – Age group																			
		< 1 metų under 1 year	1 - 4	5 - 9	10 - 14	15 - 19	20 - 24	25 - 29	30 - 34	35 - 39	40 - 44	45 - 49	50 - 54	55 - 59	60 - 64	65 - 69	70 - 74	75 - 79	80 - 84	85+	Iš viso Total
Angina pectoris I20	Moterys-Females	-	-	-	-	-	-	-	-	-	-	-	1	1	4	1	2	5	9	44	67
Ūminis miokardo infarktas Acute myocardial infarction I21	Iš viso-Total	-	-	-	-	-	-	-	1	2	8	6	10	22	50	39	49	49	50	103	389
	Vyrai-Males	-	-	-	-	-	-	-	1	2	6	5	6	19	44	34	35	27	21	31	231
	Moterys-Females	-	-	-	-	-	-	-	-	-	2	1	4	3	6	5	14	22	29	72	158
Kitos išeminės širdies ligos Other ischaemic heart diseases I24-I25	Iš viso-Total	-	-	-	-	-	1	-	4	7	13	47	94	167	273	310	383	566	886	2220	4971
	Vyrai-Males	-	-	-	-	-	1	-	4	7	12	43	83	141	210	225	242	284	343	519	2114
	Moterys-Females	-	-	-	-	-	-	-	-	-	1	4	11	26	63	85	141	282	543	1701	2857
Plautinė širdies liga ir plaučių kraujagyslių ligos Pulmonary heart disease and diseases of pulmonary circulation I26-I28	Iš viso-Total	-	-	-	-	-	-	1	1	-	-	1	8	8	19	12	9	18	23	30	130
	Vyrai-Males	-	-	-	-	-	-	-	1	-	-	-	7	4	14	6	8	6	9	5	60
	Moterys-Females	-	-	-	-	-	-	1	-	-	-	1	1	4	5	6	1	12	14	25	70
Ūminis ir poūmis endokarditas Acute and subacute endocarditis I33	Iš viso-Total	-	-	-	-	-	-	-	-	1	-	-	2	-	1	2	1	-	-	-	7
	Vyrai-Males	-	-	-	-	-	-	-	-	1	-	-	2	-	-	1	-	-	-	-	4
	Moterys-Females	-	-	-	-	-	-	-	-	-	-	-	-	-	1	1	1	-	-	-	3
Nereumatinės širdies vožtuvų ydos Nonrheumatic heart diseases I34-I37	Iš viso-Total	-	-	-	-	-	1	-	-	1	1	1	1	2	3	4	6	5	6	11	42
	Vyrai-Males	-	-	-	-	-	1	-	-	1	1	1	1	2	1	2	4	3	2	5	24
	Moterys-Females	-	-	-	-	-	-	-	-	-	-	-	-	-	2	2	2	2	4	6	18
Kitos kardiomiopatijos Other cardiomyopathies I42.-I42.5, I42.7-I42.9	Iš viso-Total	-	-	1	1	-	-	-	3	5	9	17	25	21	36	23	13	10	7	3	174
	Vyrai-Males	-	-	1	1	-	-	-	3	5	9	13	18	19	30	16	9	5	1	2	132
	Moterys-Females	-	-	-	-	-	-	-	-	-	-	4	7	2	6	7	4	5	6	1	42
Alokoholinė kardiomiopatija Alcoholic cardiomyopathy I42.6	Iš viso-Total	-	-	-	-	-	-	-	1	-	3	5	3	8	3	2	1	-	-	-	26
	Vyrai-Males	-	-	-	-	-	-	-	1	-	3	3	3	6	3	2	1	-	-	-	22
	Moterys-Females	-	-	-	-	-	-	-	-	-	-	2	-	2	-	-	-	-	-	-	4
Širdies laidumo ir ritmo sutrikimai Cardiac arrhythmia and	Iš viso-Total	-	-	-	-	-	-	1	-	-	-	2	4	1	8	1	11	6	13	39	86
	Vyrai-Males	-	-	-	-	-	-	1	-	-	-	2	4	-	6	1	5	3	5	10	37

Kaimo gyventojai – Rural population

Mirties priežastys (TLK-10-AM) Cause of death (ICD-10-AM)		Amžiaus grupės – Age group																			
		< 1 metų under 1 year	1 - 4	5 - 9	10 - 14	15 - 19	20 - 24	25 - 29	30 - 34	35 - 39	40 - 44	45 - 49	50 - 54	55 - 59	60 - 64	65 - 69	70 - 74	75 - 79	80 - 84	85+	Iš viso Total
conduction disorders I44-I49	Moterys-Females	-	-	-	-	-	-	-	-	-	-	-	-	1	2	-	6	3	8	29	49
Širdies aritmijos Cardiac arrhythmias I46-I49	Iš viso-Total	-	-	-	-	-	-	1	-	-	-	2	4	1	8	1	11	6	13	38	85
	Vyrai-Males	-	-	-	-	-	-	1	-	-	-	2	4	-	6	1	5	3	5	10	37
	Moterys-Females	-	-	-	-	-	-	-	-	-	-	-	-	1	2	-	6	3	8	28	48
Širdies veiklos nepakankamumas Heart failure I50	Iš viso-Total	-	-	-	-	-	-	-	1	-	-	1	1	2	1	1	1	-	-	8	8
	Vyrai-Males	-	-	-	-	-	-	-	1	-	-	1	1	2	-	-	1	-	-	6	6
	Moterys-Females	-	-	-	-	-	-	-	-	-	-	-	-	-	-	1	1	-	-	2	2
Cerebrovaskulinės ligos Cerebrovascular diseases I60-I69	Iš viso-Total	-	-	-	-	-	1	1	4	6	5	16	28	54	86	128	164	227	375	724	1819
	Vyrai-Males	-	-	-	-	-	1	1	4	4	4	10	19	40	62	85	95	91	118	161	695
	Moterys-Females	-	-	-	-	-	-	-	-	2	1	6	9	14	24	43	69	136	257	563	1124
Smegenų insultai Stroke I60-I64	Iš viso-Total	-	-	-	-	-	1	1	4	6	5	15	24	44	57	90	104	127	225	298	1001
	Vyrai-Males	-	-	-	-	-	1	1	4	4	4	9	16	31	44	62	60	49	75	63	423
	Moterys-Females	-	-	-	-	-	-	-	-	2	1	6	8	13	13	28	44	78	150	235	578
Subarachnoidinė kraujosrūva Subarachnoid haemorrhage I60	Iš viso-Total	-	-	-	-	-	1	-	-	2	-	3	4	2	6	5	2	1	3	4	33
	Vyrai-Males	-	-	-	-	-	1	-	-	1	-	2	2	1	3	4	1	-	1	1	17
	Moterys-Females	-	-	-	-	-	-	-	-	1	-	1	2	1	3	1	1	1	2	3	16
Intracerebrinė kraujosrūva Intracerebral haemorrhage I61	Iš viso-Total	-	-	-	-	-	-	1	4	4	3	9	13	14	11	18	20	22	19	23	161
	Vyrai-Males	-	-	-	-	-	-	1	4	3	2	5	9	13	10	15	11	7	8	7	95
	Moterys-Females	-	-	-	-	-	-	-	-	1	1	4	4	1	1	3	9	15	11	16	66
Smegenų infarktas Cerebral infarction I63	Iš viso-Total	-	-	-	-	-	-	-	-	-	-	2	7	26	38	66	75	100	193	265	772
	Vyrai-Males	-	-	-	-	-	-	-	-	-	-	1	5	15	30	42	44	40	63	54	294
	Moterys-Females	-	-	-	-	-	-	-	-	-	-	1	2	11	8	24	31	60	130	211	478
Insultas nepatikslintas, kaip kraujosrūva ar infarktas Stroke, not specified as haemorrhage or infarction I64	Iš viso-Total	-	-	-	-	-	-	-	-	1	1	-	1	2	1	5	4	7	6	28	28
	Vyrai-Males	-	-	-	-	-	-	-	-	1	1	-	1	1	1	3	2	2	1	13	13
	Moterys-Females	-	-	-	-	-	-	-	-	-	-	-	-	-	1	-	2	2	5	5	15

Kaimo gyventojai – Rural population

Mirties priežastys (TLK-10-AM) Cause of death (ICD-10-AM)		Amžiaus grupės – Age group																			
		< 1 metų under 1 year	1 - 4	5 - 9	10 - 14	15 - 19	20 - 24	25 - 29	30 - 34	35 - 39	40 - 44	45 - 49	50 - 54	55 - 59	60 - 64	65 - 69	70 - 74	75 - 79	80 - 84	85+	Iš viso Total
Kitos smegenų kraujagyslių ligos Other cerebrovascular diseases I67	Iš viso-Total	-	-	-	-	-	-	-	-	-	-	-	3	8	13	23	36	78	119	382	662
	Vyrai-Males	-	-	-	-	-	-	-	-	-	-	-	2	7	7	16	16	32	33	86	199
	Moterys-Females	-	-	-	-	-	-	-	-	-	-	-	1	1	6	7	20	46	86	296	463
Cerebrovaskulinių ligų padariniai Sequelae of cerebrovascular disease I69	Iš viso-Total	-	-	-	-	-	-	-	-	-	1	1	2	16	15	24	22	31	44	156	
	Vyrai-Males	-	-	-	-	-	-	-	-	-	1	1	2	11	7	19	10	10	12	73	
	Moterys-Females	-	-	-	-	-	-	-	-	-	-	-	-	5	8	5	12	21	32	83	
Aterosklerozė Atherosclerosis I70	Iš viso-Total	-	-	-	-	-	-	-	-	-	1	-	4	2	7	12	3	9	19	57	
	Vyrai-Males	-	-	-	-	-	-	-	-	-	1	-	4	1	7	7	2	4	8	34	
	Moterys-Females	-	-	-	-	-	-	-	-	-	-	-	-	1	-	5	1	5	11	23	
Kitos arterijų, arteriolių ir kapiliarų ligos Other diseases of arteries, arterioles and capillaries I71-I78	Iš viso-Total	-	-	-	-	-	-	-	1	1	1	2	8	7	14	16	15	10	23	98	
	Vyrai-Males	-	-	-	-	-	-	-	1	1	1	2	7	5	8	8	10	4	6	53	
	Moterys-Females	-	-	-	-	-	-	-	-	-	-	-	1	2	6	8	5	6	17	45	
Venuų, limfagyslių ir limfmazgių ligos Diseases of veins, lymphatic vessels and lymph nodes I80-I89	Iš viso-Total	-	-	-	-	-	-	-	-	-	2	2	2	4	4	7	-	4	5	30	
	Vyrai-Males	-	-	-	-	-	-	-	-	-	1	1	2	3	2	5	-	2	1	17	
	Moterys-Females	-	-	-	-	-	-	-	-	-	1	1	-	1	2	2	-	2	4	13	
Kvėpavimo sistemos ligos Diseases of the respiratory system J00-J99	Iš viso-Total	2	-	-	-	-	1	2	2	3	9	16	14	31	34	38	65	59	73	99	448
	Vyrai-Males	1	-	-	-	-	1	2	2	3	9	15	11	26	27	25	50	36	43	49	300
	Moterys-Females	1	-	-	-	-	-	-	-	-	1	3	5	7	13	15	23	30	50	148	
Pneumonija Pneumonia J12-J18	Iš viso-Total	2	-	-	-	-	-	2	2	3	6	10	9	18	17	17	29	29	35	52	231
	Vyrai-Males	1	-	-	-	-	-	2	2	3	6	9	9	15	16	11	18	13	16	22	143
	Moterys-Females	1	-	-	-	-	-	-	-	-	1	-	3	1	6	11	16	19	30	88	
Lėtinės apatinių kvėpavimo takų ligos Chronic lower respiratory diseases J40-J47	Iš viso-Total	-	-	-	-	-	-	-	-	1	2	3	5	14	13	34	26	31	43	172	
	Vyrai-Males	-	-	-	-	-	-	-	-	1	2	1	4	9	9	30	21	22	26	125	
	Moterys-Females	-	-	-	-	-	-	-	-	-	-	2	1	5	4	4	5	9	17	47	
	Iš viso-Total	-	-	-	-	-	-	-	-	-	-	1	1	5	5	7	7	7	11	44	

Kaimo gyventojai – Rural population

Mirties priežastys (TLK-10-AM) Cause of death (ICD-10-AM)		Amžiaus grupės – Age group																			
		< 1 metų under 1 year	1 - 4	5 - 9	10 - 14	15 - 19	20 - 24	25 - 29	30 - 34	35 - 39	40 - 44	45 - 49	50 - 54	55 - 59	60 - 64	65 - 69	70 - 74	75 - 79	80 - 84	85+	Iš viso Total
Lėtinis bronchitas Chronic bronchitis J41-J42, J44.8	Vyrai-Males	-	-	-	-	-	-	-	-	-	-	-	-	1	3	2	6	5	4	7	28
	Moterys-Females	-	-	-	-	-	-	-	-	-	-	-	1	-	2	3	1	2	3	4	16
Kitos lėtinės obstrukcinės plaučių ligos Other chronic obstructive pulmonary disease J44.--J44.1, J44.9	Iš viso-Total	-	-	-	-	-	-	-	-	1	2	2	4	9	8	23	18	20	29	116	
	Vyrai-Males	-	-	-	-	-	-	-	-	1	2	1	3	6	7	23	15	16	19	93	
	Moterys-Females	-	-	-	-	-	-	-	-	-	-	1	1	3	1	-	3	4	10	23	
Astma ir astminė būklė Asthma J45-J46	Iš viso-Total	-	-	-	-	-	-	-	-	-	-	-	-	-	-	4	-	3	2	9	
	Vyrai-Males	-	-	-	-	-	-	-	-	-	-	-	-	-	-	1	-	2	-	3	
	Moterys-Females	-	-	-	-	-	-	-	-	-	-	-	-	-	-	3	-	1	2	6	
Bronchiektazės Bronchiectasis J47	Iš viso-Total	-	-	-	-	-	-	-	-	-	-	-	-	-	-	-	-	1	-	1	
	Vyrai-Males	-	-	-	-	-	-	-	-	-	-	-	-	-	-	-	-	-	-	-	
	Moterys-Females	-	-	-	-	-	-	-	-	-	-	-	-	-	-	-	-	1	-	1	
Pūlingos ir nekrozinės apatinė kvėpavimo takų būklės Suppurative and necrotic conditions of lower respiratory tract J85-J86	Iš viso-Total	-	-	-	-	-	-	-	-	-	3	1	3	2	2	-	1	3	-	15	
	Vyrai-Males	-	-	-	-	-	-	-	-	-	3	-	3	1	2	-	-	2	-	11	
	Moterys-Females	-	-	-	-	-	-	-	-	-	-	1	-	1	-	-	1	1	-	4	
Virškinimo sistemos ligos Diseases of the digestive system K00-K93	Iš viso-Total	1	1	-	-	-	6	2	12	14	43	59	56	79	76	72	66	54	84	110	735
	Vyrai-Males	1	-	-	-	-	3	1	8	7	33	42	42	58	50	43	40	27	27	25	407
	Moterys-Females	-	1	-	-	-	3	1	4	7	10	17	14	21	26	29	26	27	57	85	328
Skrandžio opa Gastric ulcer K25	Iš viso-Total	-	-	-	-	-	-	-	1	1	3	5	3	3	11	7	6	8	15	63	
	Vyrai-Males	-	-	-	-	-	-	-	1	-	3	5	2	2	8	3	3	2	4	33	
	Moterys-Females	-	-	-	-	-	-	-	-	1	-	-	1	1	3	4	3	6	11	30	
Dvylikapirštės žarnos opa ir pepsinė opa Duodenal and peptic ulcer K26-K27	Iš viso-Total	-	-	-	-	-	1	1	-	-	1	2	1	5	11	5	3	2	7	11	50
	Vyrai-Males	-	-	-	-	-	1	-	-	-	1	-	-	4	6	3	2	2	2	3	24
	Moterys-Females	-	-	-	-	-	-	1	-	-	-	2	1	1	5	2	1	-	5	8	26
Gastritas ir duodenitas Gastritis and duodenitis K29	Iš viso-Total	-	-	-	-	-	-	-	-	-	1	-	-	-	-	1	-	1	1	4	
	Vyrai-Males	-	-	-	-	-	-	-	-	-	1	-	-	-	-	1	-	1	-	3	

Kaimo gyventojai – Rural population

Mirties priežastys (TLK-10-AM) Cause of death (ICD-10-AM)		Amžiaus grupės – Age group																			
		< 1 metų under 1 year	1 - 4	5 - 9	10 - 14	15 - 19	20 - 24	25 - 29	30 - 34	35 - 39	40 - 44	45 - 49	50 - 54	55 - 59	60 - 64	65 - 69	70 - 74	75 - 79	80 - 84	85+	Iš viso Total
	Moterys-Females	-	-	-	-	-	-	-	-	-	-	-	-	-	-	-	-	-	-	1	1
Kirmėlinės ataugos ligos Diseases of appendix K35-K38	Iš viso-Total	-	-	-	-	-	-	-	-	-	-	-	2	-	-	-	1	2	-	5	
	Vyrai-Males	-	-	-	-	-	-	-	-	-	-	-	2	-	-	-	1	-	-	3	
	Moterys-Females	-	-	-	-	-	-	-	-	-	-	-	-	-	-	-	-	-	2	-	2
Išvaržos Hemia K40-K46	Iš viso-Total	-	-	-	-	-	-	-	-	-	-	-	-	2	1	3	-	5	-	11	
	Vyrai-Males	-	-	-	-	-	-	-	-	-	-	-	-	1	-	1	-	1	-	3	
	Moterys-Females	-	-	-	-	-	-	-	-	-	-	-	-	-	1	1	2	-	4	-	8
Neinfekcinis enteritas ir kolitas Noninfective enteritis and colitis K50-K52	Iš viso-Total	-	-	-	-	-	-	-	-	-	-	-	1	-	-	1	-	1	1	4	
	Vyrai-Males	-	-	-	-	-	-	-	-	-	-	-	1	-	-	1	-	-	-	2	
	Moterys-Females	-	-	-	-	-	-	-	-	-	-	-	-	-	-	-	-	-	1	1	2
Kitos žarnų ligos Other diseases of intestines K55-K63	Iš viso-Total	1	-	-	-	-	1	-	-	-	-	2	2	8	8	10	13	13	31	36	125
	Vyrai-Males	1	-	-	-	-	-	-	-	-	-	-	2	7	6	6	10	6	13	6	57
	Moterys-Females	-	-	-	-	-	1	-	-	-	-	2	-	1	2	4	3	7	18	30	68
Pilvaplėvės ligos Diseases of peritoneum K65-K67	Iš viso-Total	-	1	-	-	-	-	-	-	-	-	-	1	1	-	1	5	1	6	16	
	Vyrai-Males	-	-	-	-	-	-	-	-	-	-	-	-	-	-	-	3	-	1	4	
	Moterys-Females	-	1	-	-	-	-	-	-	-	-	-	-	1	1	-	1	2	1	5	12
Kepenų ligos Diseases of liver K70-K77	Iš viso-Total	-	-	-	-	-	3	1	10	11	35	42	39	48	42	34	17	5	6	9	302
	Vyrai-Males	-	-	-	-	-	1	1	6	4	28	30	29	33	27	20	11	3	2	2	197
	Moterys-Females	-	-	-	-	-	2	-	4	7	7	12	10	15	15	14	6	2	4	7	105
Alkoholinė kepenų liga Alcoholic liver disease K70	Iš viso-Total	-	-	-	-	-	1	1	5	7	14	22	16	20	11	14	6	2	1	1	121
	Vyrai-Males	-	-	-	-	-	1	1	2	2	11	19	12	15	8	10	3	2	-	1	87
	Moterys-Females	-	-	-	-	-	-	-	3	5	3	3	4	5	3	4	3	-	1	-	34
Lėtinis hepatitas, neklasifikuojamas kitur Chronic hepatitis, not elsewhere classified K73	Iš viso-Total	-	-	-	-	-	-	-	-	-	-	1	-	1	1	-	1	-	-	2	6
	Vyrai-Males	-	-	-	-	-	-	-	-	-	-	1	-	-	1	-	1	-	-	1	4
	Moterys-Females	-	-	-	-	-	-	-	-	-	-	-	-	1	-	-	-	-	-	1	2
	Iš viso-Total	-	-	-	-	-	1	-	3	3	15	18	16	19	25	15	5	2	4	2	128

Kaimo gyventojai – Rural population

Mirties priežastys (TLK-10-AM) Cause of death (ICD-10-AM)		Amžiaus grupės – Age group																			
		< 1 metų under 1 year	1 - 4	5 - 9	10 - 14	15 - 19	20 - 24	25 - 29	30 - 34	35 - 39	40 - 44	45 - 49	50 - 54	55 - 59	60 - 64	65 - 69	70 - 74	75 - 79	80 - 84	85+	Iš viso Total
Kepenų cirozė ir fibrozė Fibrosis and cirrhosis of liver K74	Vyrai-Males	-	-	-	-	-	-	-	3	2	12	10	11	11	16	7	3	1	1	-	77
	Moterys-Females	-	-	-	-	-	1	-	-	1	3	8	5	8	9	8	2	1	3	2	51
Tulžies pūslės akmen-ligė, cholecistitas ir kitos tulžies pūslės ligos Cholelithiasis, cholecystitis and other diseases of gallbladder K80-K82	Iš viso-Total	-	-	-	-	-	-	-	-	-	-	-	-	-	-	1	4	6	6	11	28
	Vyrai-Males	-	-	-	-	-	-	-	-	-	-	-	-	-	-	-	2	1	2	3	8
Kitos kepenų ir tulžies lataų ligos Other diseases of liver and biliary tract K71-K72, K75-K76, K83	Iš viso-Total	-	-	-	-	-	1	-	2	1	6	2	7	8	5	6	5	3	2	6	54
	Vyrai-Males	-	-	-	-	-	-	-	1	-	5	-	6	7	2	4	4	-	1	2	32
Moterys-Females	-	-	-	-	-	-	1	-	1	1	1	2	1	1	3	2	1	3	1	4	22
	Iš viso-Total	-	-	-	-	-	1	-	-	-	6	4	5	4	4	6	8	9	10	9	66
Ūminis pankreatitas Acute pancreatitis K85	Vyrai-Males	-	-	-	-	-	1	-	-	-	4	4	3	4	3	3	4	4	-	1	31
	Moterys-Females	-	-	-	-	-	-	-	-	-	2	-	2	-	1	3	4	5	10	8	35
Lėtinis alkoholinis pankreatitas Alcohol-induced chronic pancreatitis K86.-	Iš viso-Total	-	-	-	-	-	-	1	-	-	-	-	-	-	-	-	1	-	-	-	2
	Vyrai-Males	-	-	-	-	-	-	1	-	-	-	-	-	-	-	-	-	-	-	-	1
Moterys-Females	-	-	-	-	-	-	-	-	-	-	-	-	-	-	-	-	1	-	-	-	1
	Iš viso-Total	-	-	-	-	-	-	-	-	1	-	2	2	2	-	1	-	-	1	-	9
Kiti lėtiniai pankreatitai Other chronic pancreatitis K86.1	Vyrai-Males	-	-	-	-	-	-	-	-	1	-	2	2	1	-	1	-	-	1	-	8
	Moterys-Females	-	-	-	-	-	-	-	-	-	-	-	-	1	-	-	-	-	-	-	1
Odos ir poodžio ligos Diseases of the skin and subcutaneous tissue L00-L99	Iš viso-Total	-	-	-	-	-	-	-	-	-	-	-	1	-	-	3	3	1	5	5	18
	Vyrai-Males	-	-	-	-	-	-	-	-	-	-	-	-	-	-	3	2	-	1	-	6
Moterys-Females	-	-	-	-	-	-	-	-	-	-	-	1	-	-	-	1	1	4	5	12	
Jungiamojo audinio ir raumenų bei skeleto ligos Diseases of the musculoskeletal system	Iš viso-Total	-	-	-	-	1	-	-	1	-	-	1	1	9	5	4	6	3	5	4	40
	Vyrai-Males	-	-	-	-	1	-	-	-	-	-	1	-	4	3	2	2	1	3	1	18

Kaimo gyventojai – Rural population

Mirties priežastys (TLK-10-AM) Cause of death (ICD-10-AM)		Amžiaus grupės – Age group																			
		< 1 metų under 1 year	1 - 4	5 - 9	10 - 14	15 - 19	20 - 24	25 - 29	30 - 34	35 - 39	40 - 44	45 - 49	50 - 54	55 - 59	60 - 64	65 - 69	70 - 74	75 - 79	80 - 84	85+	Iš viso Total
and connective tissue M00-M99	Moterys-Females	-	-	-	-	-	-	-	1	-	-	-	1	5	2	2	4	2	2	3	22
Reumatoidinis artritas Rheumatoid arthritis M05-M06	Iš viso-Total	-	-	-	-	-	-	-	-	-	-	-	2	1	-	2	1	-	1	7	
	Vyrai-Males	-	-	-	-	-	-	-	-	-	-	-	-	-	-	-	-	-	-	-	
	Moterys-Females	-	-	-	-	-	-	-	-	-	-	-	2	1	-	2	1	-	1	7	
Osteomielitas Osteomyelitis M86	Iš viso-Total	-	-	-	-	-	-	-	-	-	-	-	-	1	-	1	-	1	1	4	
	Vyrai-Males	-	-	-	-	-	-	-	-	-	-	-	-	1	-	-	-	-	-	1	
	Moterys-Females	-	-	-	-	-	-	-	-	-	-	-	-	-	-	1	-	1	1	3	
Lyties ir šlapimo sistemos ligos Diseases of the genitourinary system N00-N99	Iš viso-Total	-	-	-	-	-	-	1	1	-	1	1	1	6	8	7	15	22	35	98	
	Vyrai-Males	-	-	-	-	-	-	1	-	-	1	-	1	4	2	6	10	12	14	51	
	Moterys-Females	-	-	-	-	-	-	-	1	-	-	1	-	2	6	1	5	10	21	47	
Inkstų ir šlapimtakių ligos Diseases of kidney and ureter N00-N29	Iš viso-Total	-	-	-	-	-	-	1	1	-	1	1	1	5	6	6	8	16	25	71	
	Vyrai-Males	-	-	-	-	-	-	1	-	-	1	-	1	3	1	5	7	8	7	34	
	Moterys-Females	-	-	-	-	-	-	-	1	-	-	1	-	2	5	1	1	8	18	37	
Inkstų kanalėlių ir intersticinio audinio ligos Renal tubulo-interstitial diseases N10-N16	Iš viso-Total	-	-	-	-	-	-	-	1	-	-	-	1	4	5	4	4	9	16	44	
	Vyrai-Males	-	-	-	-	-	-	-	-	-	-	-	1	3	-	3	3	4	3	17	
	Moterys-Females	-	-	-	-	-	-	-	1	-	-	-	-	1	5	1	1	5	13	27	
Inkstų ir šlapimo takų akmenligė Urolithiasis N20-N23	Iš viso-Total	-	-	-	-	-	-	-	-	-	-	-	-	1	-	1	-	1	1	4	
	Vyrai-Males	-	-	-	-	-	-	-	-	-	-	-	-	-	-	1	-	1	1	3	
	Moterys-Females	-	-	-	-	-	-	-	-	-	-	-	-	1	-	-	-	-	-	1	
Priešinės liaukos hiperplazija Hyperplasia of prostate N40	Vyrai-Males	-	-	-	-	-	-	-	-	-	-	-	-	1	-	-	3	2	5	11	
Perinatalinio laikotarpio ligos Diseases of the perinatal period P00-P96	Iš viso-Total	9	-	-	-	-	-	-	-	-	-	-	-	-	-	-	-	-	-	9	
	Vyrai-Males	7	-	-	-	-	-	-	-	-	-	-	-	-	-	-	-	-	-	7	
	Moterys-Females	2	-	-	-	-	-	-	-	-	-	-	-	-	-	-	-	-	-	2	
	Iš viso-Total	2	-	-	-	-	-	-	-	-	-	-	-	-	-	-	-	-	-	2	

Kaimo gyventojai – Rural population

Mirties priežastys (TLK-10-AM) Cause of death (ICD-10-AM)		Amžiaus grupės – Age group																			
		< 1 metų under 1 year	1 - 4	5 - 9	10 - 14	15 - 19	20 - 24	25 - 29	30 - 34	35 - 39	40 - 44	45 - 49	50 - 54	55 - 59	60 - 64	65 - 69	70 - 74	75 - 79	80 - 84	85+	Iš viso Total
Intrauterinė hipoksija ir vaisiaus asfiksija Intrauterine hypoxia and birth asphyxia P20-P21	Vyrai-Males	2	-	-	-	-	-	-	-	-	-	-	-	-	-	-	-	-	-	-	2
	Moterys-Females	-	-	-	-	-	-	-	-	-	-	-	-	-	-	-	-	-	-	-	-
Kiti kvėpavimo sutrikimai Other respiratory disorders P22, P25-P28	Iš viso-Total	1	-	-	-	-	-	-	-	-	-	-	-	-	-	-	-	-	-	-	1
	Vyrai-Males	1	-	-	-	-	-	-	-	-	-	-	-	-	-	-	-	-	-	-	1
	Moterys-Females	-	-	-	-	-	-	-	-	-	-	-	-	-	-	-	-	-	-	-	-
Perinatalinio laikotarpio infekcijos Infections specific to the perinatal period P35-P39	Iš viso-Total	2	-	-	-	-	-	-	-	-	-	-	-	-	-	-	-	-	-	-	2
	Vyrai-Males	2	-	-	-	-	-	-	-	-	-	-	-	-	-	-	-	-	-	-	2
	Moterys-Females	-	-	-	-	-	-	-	-	-	-	-	-	-	-	-	-	-	-	-	-
Įgimtos formavimosi ydos, deformacijos ir chromosomų anomalijos Congenital malformations, deformations and chromosomal abnormalities Q00-Q99	Iš viso-Total	8	4	1	-	3	1	2	-	1	1	-	-	3	-	1	-	1	-	-	26
	Vyrai-Males	4	2	-	-	2	1	1	-	1	-	-	-	3	-	1	-	1	-	-	16
	Moterys-Females	4	2	1	-	1	-	1	-	-	1	-	-	-	-	-	-	-	-	-	10
Įgimtos nervų sistemos formavimosi ydos Congenital malformations of the nervous system Q00-Q07	Iš viso-Total	1	-	1	-	1	-	-	-	-	-	-	-	-	-	-	-	-	-	-	3
	Vyrai-Males	-	-	-	-	1	-	-	-	-	-	-	-	-	-	-	-	-	-	-	1
	Moterys-Females	1	-	1	-	-	-	-	-	-	-	-	-	-	-	-	-	-	-	-	2
Įgimtos kraujo apytakos sistemos formavimosi ydos Congenital malformations of the circulatory system Q20-Q28	Iš viso-Total	1	3	-	-	1	1	2	-	1	-	-	-	1	-	-	-	1	-	-	11
	Vyrai-Males	-	2	-	-	1	1	1	-	1	-	-	-	1	-	-	-	1	-	-	8
	Moterys-Females	1	1	-	-	-	-	1	-	-	-	-	-	-	-	-	-	-	-	-	3
Įgimtos širdies formavimosi ydos Congenital malformations of heart Q20-Q24	Iš viso-Total	-	2	-	-	-	1	1	-	1	-	-	-	1	-	-	-	1	-	-	7
	Vyrai-Males	-	1	-	-	-	1	1	-	1	-	-	-	1	-	-	-	1	-	-	6
	Moterys-Females	-	1	-	-	-	-	-	-	-	-	-	-	-	-	-	-	-	-	-	1
Simptomai, požymiai ir nenormalūs klinikiniai	Iš viso-Total	1	-	1	-	1	3	3	8	9	11	9	21	23	22	19	5	7	6	18	167

Kaimo gyventojai – Rural population

Mirties priežastys (TLK-10-AM) Cause of death (ICD-10-AM)		Amžiaus grupės – Age group																			
		< 1 metų under 1 year	1 - 4	5 - 9	10 - 14	15 - 19	20 - 24	25 - 29	30 - 34	35 - 39	40 - 44	45 - 49	50 - 54	55 - 59	60 - 64	65 - 69	70 - 74	75 - 79	80 - 84	85+	Iš viso Total
bei laboratoriniai radiniai Symptoms and ill-defined conditions R00-R99	Vyrai-Males	-	-	-	-	1	2	2	8	7	7	9	20	18	18	13	2	3	3	8	121
	Moterys-Females	1	-	1	-	-	1	1	-	2	4	-	1	5	4	6	3	4	3	10	46
Senatvė Senility R54	Iš viso-Total	-	-	-	-	-	-	-	-	-	-	-	-	-	-	-	-	-	-	1	1
	Vyrai-Males	-	-	-	-	-	-	-	-	-	-	-	-	-	-	-	-	-	-	-	-
	Moterys-Females	-	-	-	-	-	-	-	-	-	-	-	-	-	-	-	-	-	-	1	1
Kūdikio staigios mirties sindromas Sudden infant death syndrome R95	Iš viso-Total	1	-	-	-	-	-	-	-	-	-	-	-	-	-	-	-	-	-	-	1
	Vyrai-Males	-	-	-	-	-	-	-	-	-	-	-	-	-	-	-	-	-	-	-	-
	Moterys-Females	1	-	-	-	-	-	-	-	-	-	-	-	-	-	-	-	-	-	-	1
Mirtingumo išorinės priežastys External causes of death V00-Y89	Iš viso-Total	2	3	3	5	14	26	33	42	40	50	80	84	95	119	74	62	52	61	86	931
	Vyrai-Males	1	3	2	2	14	24	32	38	35	42	68	69	77	90	58	46	33	29	27	690
	Moterys-Females	1	-	1	3	-	2	1	4	5	8	12	15	18	29	16	16	19	32	59	241
Nelaimingi atsitikimai Accidents V00-X59	Iš viso-Total	2	3	3	3	7	13	18	25	19	36	46	51	58	72	51	43	32	46	73	601
	Vyrai-Males	1	3	2	1	7	11	18	23	18	30	38	43	47	54	40	32	20	22	18	428
	Moterys-Females	1	-	1	2	-	2	-	2	1	6	8	8	11	18	11	11	12	24	55	173
Transporto įvykiai Transport accidents V00-V99	Iš viso-Total	-	1	1	1	3	8	7	8	4	5	4	11	4	10	4	5	2	-	3	81
	Vyrai-Males	-	1	-	1	3	6	7	6	4	5	2	9	4	7	4	3	2	-	1	65
	Moterys-Females	-	-	1	-	-	2	-	2	-	-	2	2	-	3	-	2	-	-	2	16
Pėstysis sužeistas transporto įvykio metu Pedestrian injured in transport accident V00-V09	Iš viso-Total	-	-	-	-	1	1	1	-	-	1	2	2	1	2	-	2	1	-	1	15
	Vyrai-Males	-	-	-	-	1	1	1	-	-	1	1	1	1	2	-	1	1	-	-	11
	Moterys-Females	-	-	-	-	-	-	-	-	-	-	1	1	-	-	-	1	-	-	1	4
Važiujantysis pedaline transporto priemone, sužeistas transporto įvykio metu Pedal cyclist injured in transport accident V10-V19	Iš viso-Total	-	-	-	1	-	-	-	-	-	-	1	1	-	-	1	1	-	-	-	5
	Vyrai-Males	-	-	-	1	-	-	-	-	-	-	1	1	-	-	1	1	-	-	-	5
	Moterys-Females	-	-	-	-	-	-	-	-	-	-	-	-	-	-	-	-	-	-	-	-
	Iš viso-Total	-	-	-	-	-	-	3	-	-	-	-	-	-	-	-	-	-	-	-	3

Kaimo gyventojai – Rural population

Mirties priežastys (TLK-10-AM) Cause of death (ICD-10-AM)		Amžiaus grupės – Age group																			
		< 1 metų under 1 year	1 - 4	5 - 9	10 - 14	15 - 19	20 - 24	25 - 29	30 - 34	35 - 39	40 - 44	45 - 49	50 - 54	55 - 59	60 - 64	65 - 69	70 - 74	75 - 79	80 - 84	85+	Iš viso Total
Motociklininkas, sužeistas transporto įvykio metu Motorcycle rider injured in transport accident V20-V39	Vyrai-Males	-	-	-	-	-	-	3	-	-	-	-	-	-	-	-	-	-	-	-	3
	Moterys-Females	-	-	-	-	-	-	-	-	-	-	-	-	-	-	-	-	-	-	-	-
Važiuojantysis automobiliu, sužeistas transporto įvykio metu Occupant of car injured in transport accident V40-V79	Iš viso-Total	-	1	1	-	2	7	3	8	3	3	1	3	2	4	1	1	1	-	2	43
	Vyrai-Males	-	1	-	-	2	5	3	6	3	3	-	2	2	2	1	1	1	-	1	33
	Moterys-Females	-	-	1	-	-	2	-	2	-	-	1	1	-	2	-	-	-	-	1	10
Nukritimai Falls W00-W19	Iš viso-Total	1	-	-	-	-	-	1	3	2	2	8	9	12	8	10	15	15	27	51	164
	Vyrai-Males	1	-	-	-	-	-	1	3	2	2	7	9	10	8	6	12	9	12	10	92
	Moterys-Females	-	-	-	-	-	-	-	-	-	-	1	-	2	-	4	3	6	15	41	72
Nukritimas (griuvimas) ant ir nuo laiptų bei pakopų Fall on and from stairs and steps W10	Iš viso-Total	-	-	-	-	-	-	-	-	-	-	1	2	2	-	1	4	3	2	3	18
	Vyrai-Males	-	-	-	-	-	-	-	-	-	-	1	2	2	-	-	3	3	1	1	13
	Moterys-Females	-	-	-	-	-	-	-	-	-	-	-	-	-	-	1	1	-	1	2	5
Kritimas ant ir nuo pastolių Fall on and from scaffolding W12	Iš viso-Total	-	-	-	-	-	-	-	-	-	-	-	1	-	-	-	-	-	-	-	1
	Vyrai-Males	-	-	-	-	-	-	-	-	-	-	-	1	-	-	-	-	-	-	-	1
	Moterys-Females	-	-	-	-	-	-	-	-	-	-	-	-	-	-	-	-	-	-	-	-
Kritimas nuo, iš arba per pastatą ar konstrukciją Fall from, out of or through building or structure W13	Iš viso-Total	-	-	-	-	-	-	-	-	1	-	-	-	1	-	-	1	1	1	-	5
	Vyrai-Males	-	-	-	-	-	-	-	-	1	-	-	-	1	-	-	1	-	-	-	3
	Moterys-Females	-	-	-	-	-	-	-	-	-	-	-	-	-	-	-	-	1	1	-	2
Negyvų mechaninių jėgų poveikis Exposure to inanimate mechanical forces W20-W49	Iš viso-Total	-	-	-	-	1	-	-	1	1	2	3	-	2	3	3	1	-	1	-	18
	Vyrai-Males	-	-	-	-	1	-	-	1	1	2	3	-	2	3	2	1	-	-	-	16
	Moterys-Females	-	-	-	-	-	-	-	-	-	-	-	-	-	-	1	-	-	1	-	2
Atsitiktinis paskendimas Accidental drowning and	Iš viso-Total	-	2	-	2	3	4	6	4	2	4	7	7	10	10	5	2	1	2	3	74
	Vyrai-Males	-	2	-	-	3	4	6	4	2	4	7	5	10	9	4	2	-	2	1	65

Kaimo gyventojai – Rural population

Mirties priežastys (TLK-10-AM) Cause of death (ICD-10-AM)		Amžiaus grupės – Age group																			
		< 1 metų under 1 year	1 - 4	5 - 9	10 - 14	15 - 19	20 - 24	25 - 29	30 - 34	35 - 39	40 - 44	45 - 49	50 - 54	55 - 59	60 - 64	65 - 69	70 - 74	75 - 79	80 - 84	85+	Iš viso Total
submersion W65-W74	Moterys-Females	-	-	-	2	-	-	-	-	-	-	-	2	-	1	1	-	1	-	2	9
Kitoks atsitiktinis kvėpavimo sutrikdymas Other accidental threats to breathing W75-W84	Iš viso-Total	-	-	-	-	-	-	-	-	3	5	2	6	5	5	6	-	-	-	1	33
	Vyrai-Males	-	-	-	-	-	-	-	-	2	4	1	3	3	3	6	-	-	-	1	23
	Moterys-Females	-	-	-	-	-	-	-	-	1	1	1	3	2	2	-	-	-	-	-	10
Elektros srovės poveikis Exposure to electric current W85-W87	Iš viso-Total	-	-	-	-	-	-	1	-	-	-	2	1	-	1	-	-	-	-	-	5
	Vyrai-Males	-	-	-	-	-	-	1	-	-	-	2	1	-	-	-	-	-	-	-	4
	Moterys-Females	-	-	-	-	-	-	-	-	-	-	-	-	-	1	-	-	-	-	-	1
Dūmų, gaisro ir liepsnos poveikis Exposure to smoke, fire and flames X00-X09	Iš viso-Total	1	-	2	-	-	-	-	-	-	1	1	3	7	8	2	3	2	6	3	39
	Vyrai-Males	-	-	2	-	-	-	-	-	-	1	1	3	6	7	1	2	-	4	1	28
	Moterys-Females	1	-	-	-	-	-	-	-	-	-	-	-	1	1	1	1	2	2	2	11
Intensyvaus natūralaus šalčio poveikis Exposure to excessive natural cold X31	Iš viso-Total	-	-	-	-	-	-	2	2	1	5	6	7	13	11	13	11	5	3	4	83
	Vyrai-Males	-	-	-	-	-	-	2	2	1	3	5	7	10	6	10	8	4	-	2	60
	Moterys-Females	-	-	-	-	-	-	-	-	-	2	1	-	3	5	3	3	1	3	2	23
Atsitiktinis apsinuodijimas kenksmingomis medžiagomis ir jų poveikis Accidental poisoning by and exposure to noxious substances X40-X49	Iš viso-Total	-	-	-	-	-	1	1	6	6	12	13	6	3	12	6	4	4	4	3	81
	Vyrai-Males	-	-	-	-	-	1	1	6	6	9	10	5	1	7	5	3	3	3	-	60
	Moterys-Females	-	-	-	-	-	-	-	-	-	3	3	1	2	5	1	1	1	1	3	21
Atsitiktinis apsinuodijimas narkotikais ir psichodisleptikais Accidental poisoning by and exposure to narcotics and psychodysleptics X42	Iš viso-Total	-	-	-	-	-	-	2	3	2	-	-	-	-	-	-	-	-	-	-	7
	Vyrai-Males	-	-	-	-	-	-	2	3	2	-	-	-	-	-	-	-	-	-	-	7
	Moterys-Females	-	-	-	-	-	-	-	-	-	-	-	-	-	-	-	-	-	-	-	-

Kaimo gyventojai – Rural population

Mirties priežastys (TLK-10-AM) Cause of death (ICD-10-AM)		Amžiaus grupės – Age group																			
		< 1 metų under 1 year	1 - 4	5 - 9	10 - 14	15 - 19	20 - 24	25 - 29	30 - 34	35 - 39	40 - 44	45 - 49	50 - 54	55 - 59	60 - 64	65 - 69	70 - 74	75 - 79	80 - 84	85+	Iš viso Total
Atsitiktinis apsinuodijimas kitais ir nepatikslingais medikamentais ir biologinėmis medžiagomis bei jų poveikis <i>Accidental poisoning by and exposure to other and unspecified drugs, medicaments and biological substances X44</i>	Iš viso- <i>Total</i>	-	-	-	-	-	-	-	-	-	-	-	-	-	-	-	3	1	4	2	10
	Vyrai- <i>Males</i>	-	-	-	-	-	-	-	-	-	-	-	-	-	-	-	3	1	3	-	7
	Moterys- <i>Females</i>	-	-	-	-	-	-	-	-	-	-	-	-	-	-	-	-	-	-	1	2
Atsitiktinis apsinuodijimas alkoholiu <i>Accidental poisoning by and exposure to alcohol X45</i>	Iš viso- <i>Total</i>	-	-	-	-	-	-	1	3	2	6	9	5	3	10	6	-	2	-	-	47
	Vyrai- <i>Males</i>	-	-	-	-	-	-	1	3	2	4	6	4	1	6	5	-	2	-	-	34
	Moterys- <i>Females</i>	-	-	-	-	-	-	-	-	-	2	3	1	2	4	1	-	-	-	-	13
Tyciniai susizalojimai (savižudybės) <i>Intentional self-harm X60-X84</i>	Iš viso- <i>Total</i>	-	-	-	1	7	10	10	14	15	13	22	19	27	34	16	15	14	11	8	236
	Vyrai- <i>Males</i>	-	-	-	-	7	10	10	12	12	11	19	15	22	27	13	11	9	5	7	190
	Moterys- <i>Females</i>	-	-	-	1	-	-	-	2	3	2	3	4	5	7	3	4	5	6	1	46
Tycinis apsinuodijimas medikamentais ir biologinėmis medžiagomis <i>Intentional self-poisoning by and exposure to medicaments and biological substances X60-X64</i>	Iš viso- <i>Total</i>	-	-	-	-	-	-	1	-	-	1	-	-	-	-	-	-	-	-	-	2
	Vyrai- <i>Males</i>	-	-	-	-	-	-	-	-	-	-	1	-	-	-	-	-	-	-	-	1
	Moterys- <i>Females</i>	-	-	-	-	-	-	-	1	-	-	-	-	-	-	-	-	-	-	-	1
Tycinis apsinuodijimas dujomis, garais ir tirpikliais <i>Intentional self-poisoning by and exposure to organic solvents, gases and vapours X66-X67</i>	Iš viso- <i>Total</i>	-	-	-	-	-	-	-	-	-	-	-	-	-	1	-	-	-	-	-	1
	Vyrai- <i>Males</i>	-	-	-	-	-	-	-	-	-	-	-	-	-	1	-	-	-	-	-	1
	Moterys- <i>Females</i>	-	-	-	-	-	-	-	-	-	-	-	-	-	-	-	-	-	-	-	-
Tycinis apsinuodijimas pesticidais, chemikalais ir	Iš viso- <i>Total</i>	-	-	-	-	-	-	-	-	-	-	1	-	-	-	-	-	-	-	-	1

Kaimo gyventojai – Rural population

Mirties priežastys (TLK-10-AM) Cause of death (ICD-10-AM)		Amžiaus grupės – Age group																			
		< 1 metų under 1 year	1 - 4	5 - 9	10 - 14	15 - 19	20 - 24	25 - 29	30 - 34	35 - 39	40 - 44	45 - 49	50 - 54	55 - 59	60 - 64	65 - 69	70 - 74	75 - 79	80 - 84	85+	Iš viso Total
kenksmingomis medžiagomis Intentional self-poisoning by and exposure to chemicals and noxious substances X68-X69	Vyrai-Males	-	-	-	-	-	-	-	-	-	-	1	-	-	-	-	-	-	-	-	1
	Moterys-Females	-	-	-	-	-	-	-	-	-	-	-	-	-	-	-	-	-	-	-	-
Tyčinis susižalojimas pasikariant, pasismaugiant ir uždūstant Intentional self-harm by hanging, strangulation and suffocation X70	Iš viso-Total	-	-	-	1	7	9	9	12	15	11	18	19	26	28	16	13	13	10	6	213
	Vyrai-Males	-	-	-	-	7	9	9	11	12	10	15	15	21	24	13	9	8	5	5	173
	Moterys-Females	-	-	-	1	-	-	-	1	3	1	3	4	5	4	3	4	5	5	1	40
Tyčinis susižalojimas pasiskandinant Intentional self-harm by drowning and submersion X71	Iš viso-Total	-	-	-	-	-	-	-	1	-	-	-	-	-	-	-	-	-	-	-	1
	Vyrai-Males	-	-	-	-	-	-	-	1	-	-	-	-	-	-	-	-	-	-	-	1
	Moterys-Females	-	-	-	-	-	-	-	-	-	-	-	-	-	-	-	-	-	-	-	-
Tyčinis susižalojimas šaunamojo ginklo šūviu ir sprogstamosiomis medžiagomis Intentional self-harm by firearm discharge and explosive material X72-X75	Iš viso-Total	-	-	-	-	-	1	-	-	-	-	1	-	-	-	-	2	1	-	1	6
	Vyrai-Males	-	-	-	-	-	1	-	-	-	-	1	-	-	-	-	2	1	-	1	6
	Moterys-Females	-	-	-	-	-	-	-	-	-	-	-	-	-	-	-	-	-	-	-	-
Tyčinis susižalojimas aštriais daiktais Intentional self-harm by sharp object X78	Iš viso-Total	-	-	-	-	-	-	1	-	-	2	-	-	1	2	-	-	-	-	1	7
	Vyrai-Males	-	-	-	-	-	-	1	-	-	1	-	-	1	2	-	-	-	-	1	6
	Moterys-Females	-	-	-	-	-	-	-	-	-	1	-	-	-	-	-	-	-	-	-	1
Tyčinis susižalojimas nušokus nuo aukštumos Intentional self-harm by jumping from a high place X80	Iš viso-Total	-	-	-	-	-	-	-	-	-	-	-	-	-	3	-	-	-	1	-	4
	Vyrai-Males	-	-	-	-	-	-	-	-	-	-	-	-	-	-	-	-	-	-	-	-
	Moterys-Females	-	-	-	-	-	-	-	-	-	-	-	-	-	3	-	-	-	1	-	4
Pasikėsinimas (nužudymai)	Iš viso-Total	-	-	-	-	-	-	2	2	-	1	5	4	4	3	-	-	-	1	-	22
	Vyrai-Males	-	-	-	-	-	-	1	2	-	1	5	3	3	2	-	-	-	-	-	17

Kaimo gyventojai – Rural population

Mirties priežastys (TLK-10-AM) Cause of death (ICD-10-AM)		Amžiaus grupės – Age group																			
		< 1 metų under 1 year	1 - 4	5 - 9	10 - 14	15 - 19	20 - 24	25 - 29	30 - 34	35 - 39	40 - 44	45 - 49	50 - 54	55 - 59	60 - 64	65 - 69	70 - 74	75 - 79	80 - 84	85+	Iš viso Total
Assault X85-Y09	Moterys-Females	-	-	-	-	-	-	1	-	-	-	-	1	1	1	-	-	-	1	-	5
Pasikėsėjimas pakariant, smaugiant ir uždušinant Assault by hanging, strangulation and suffocation X91	Iš viso-Total	-	-	-	-	-	-	1	1	-	-	-	-	-	1	-	-	-	-	-	3
	Vyrai-Males	-	-	-	-	-	-	-	1	-	-	-	-	-	-	-	-	-	-	-	1
	Moterys-Females	-	-	-	-	-	-	1	-	-	-	-	-	-	1	-	-	-	-	-	2
Pasikėsėjimas šaunant ir naudojant sprogmenis Assault by firearm discharge and explosive material X93-X96	Iš viso-Total	-	-	-	-	-	-	-	-	-	-	-	1	-	-	-	-	-	-	-	1
	Vyrai-Males	-	-	-	-	-	-	-	-	-	-	-	1	-	-	-	-	-	-	-	1
	Moterys-Females	-	-	-	-	-	-	-	-	-	-	-	-	-	-	-	-	-	-	-	-
Pasikėsėjimas naudojant aštrius daiktus Assault by sharp object X99	Iš viso-Total	-	-	-	-	-	-	1	1	-	1	-	2	3	2	-	-	-	-	-	10
	Vyrai-Males	-	-	-	-	-	-	1	1	-	1	-	1	2	2	-	-	-	-	-	8
	Moterys-Females	-	-	-	-	-	-	-	-	-	-	-	1	1	-	-	-	-	-	-	2
Pasikėsėjimas naudojant fizinę jėgą Assault by bodily force Y04-Y05	Iš viso-Total	-	-	-	-	-	-	-	-	-	-	3	-	1	-	-	-	-	-	-	4
	Vyrai-Males	-	-	-	-	-	-	-	-	-	-	3	-	1	-	-	-	-	-	-	4
	Moterys-Females	-	-	-	-	-	-	-	-	-	-	-	-	-	-	-	-	-	-	-	-
Įvykis, kai ketinimas nepatikslingas Event of undetermined intent Y10-Y34	Iš viso-Total	-	-	-	1	-	3	3	1	6	-	5	9	4	4	6	2	2	2	2	50
	Vyrai-Males	-	-	-	1	-	3	3	1	5	-	4	7	3	3	4	2	1	1	1	39
	Moterys-Females	-	-	-	-	-	-	-	-	1	-	1	2	1	1	2	-	1	1	1	11
Apsinuodijimas narkotikais ir psichodisleptikais Poisoning by and exposure to narcotics and psychodysleptics Y12	Iš viso-Total	-	-	-	-	-	-	-	-	-	-	-	-	1	-	-	-	-	-	-	1
	Vyrai-Males	-	-	-	-	-	-	-	-	-	-	-	-	1	-	-	-	-	-	-	1
	Moterys-Females	-	-	-	-	-	-	-	-	-	-	-	-	-	-	-	-	-	-	-	-
Apsinuodijimas kitais ir nepatikslingais medikamentais Poisoning by and exposure to other and unspecified medicaments Y10-Y11, Y13-Y14	Iš viso-Total	-	-	-	-	-	-	-	-	-	-	-	-	1	-	-	-	-	-	-	1
	Vyrai-Males	-	-	-	-	-	-	-	-	-	-	-	-	-	-	-	-	-	-	-	-
	Moterys-Females	-	-	-	-	-	-	-	-	-	-	-	-	1	-	-	-	-	-	-	1

Kaimo gyventojai – Rural population

Mirties priežastys (TLK-10-AM) Cause of death (ICD-10-AM)		Amžiaus grupės – Age group																			
		< 1 metų under 1 year	1 - 4	5 - 9	10 - 14	15 - 19	20 - 24	25 - 29	30 - 34	35 - 39	40 - 44	45 - 49	50 - 54	55 - 59	60 - 64	65 - 69	70 - 74	75 - 79	80 - 84	85+	Iš viso Total
Pasikorimas, pasmaugimas ir uždusimas Hanging, strangulation and suffocation Y20	Iš viso-Total	-	-	-	-	-	-	1	-	1	-	2	2	-	-	1	-	1	-	-	8
	Vyrai-Males	-	-	-	-	-	-	1	-	1	-	2	1	-	-	1	-	-	-	-	6
	Moterys-Females	-	-	-	-	-	-	-	-	-	-	-	1	-	-	-	-	1	-	-	2
Paskendimas, kai ketinimas nežinomas Drowning and submersion, undetermined intent Y21	Iš viso-Total	-	-	-	-	-	-	1	-	-	-	-	1	-	-	-	1	-	-	-	3
	Vyrai-Males	-	-	-	-	-	-	1	-	-	-	-	1	-	-	-	1	-	-	-	3
	Moterys-Females	-	-	-	-	-	-	-	-	-	-	-	-	-	-	-	-	-	-	-	-
Nukritimas, nušokimas ar nustumimas iš aukštesnės vietos Falling, jumping or pushed from high place Y30	Iš viso-Total	-	-	-	-	-	1	-	-	-	-	-	-	-	-	-	-	1	1	-	3
	Vyrai-Males	-	-	-	-	-	1	-	-	-	-	-	-	-	-	-	-	1	-	-	2
	Moterys-Females	-	-	-	-	-	-	-	-	-	-	-	-	-	-	-	-	-	1	-	1
Kiti ir nepatikslinti įvykiai, kai ketinimai nežinomi Other and unspecified events Y29, Y31-Y34	Iš viso-Total	-	-	-	1	-	1	-	1	4	-	3	3	1	2	3	1	-	-	2	22
	Vyrai-Males	-	-	-	1	-	1	-	1	3	-	2	2	1	2	1	1	-	-	1	16
	Moterys-Females	-	-	-	-	-	-	-	-	1	-	1	1	-	-	2	-	-	-	1	6
Išorinių mirtingumo priežasčių padariniai Sequelae of external causes of mortality Y85-Y89	Iš viso-Total	-	-	-	-	-	-	-	-	-	-	1	-	1	4	-	1	2	-	1	10
	Vyrai-Males	-	-	-	-	-	-	-	-	-	-	1	-	1	3	-	1	2	-	-	8
	Moterys-Females	-	-	-	-	-	-	-	-	-	-	-	-	-	1	-	-	-	-	1	2
Specialios paskirties kodai Codes for special purposes U00-U49, U78-U88	Iš viso-Total	-	1	-	-	-	2	11	11	12	25	45	79	127	161	181	248	351	423	613	2290
	Vyrai-Males	-	1	-	-	-	1	5	7	8	14	29	45	74	84	107	137	156	176	194	1038
	Moterys-Females	-	-	-	-	-	1	6	4	4	11	16	34	53	77	74	111	195	247	419	1252
COVID-19 U07.1-U07.2	Iš viso-Total	-	1	-	-	-	2	11	11	12	25	45	79	127	161	181	248	351	423	613	2290
	Vyrai-Males	-	1	-	-	-	1	5	7	8	14	29	45	74	84	107	137	156	176	194	1038
	Moterys-Females	-	-	-	-	-	1	6	4	4	11	16	34	53	77	74	111	195	247	419	1252

1.13. Mirtingumas pagal mirties priežastis ir amžiaus grupes 2021 m. Visi gyventojai

1.13. Mortality by cause of death and age group, 2021. Total population

Mirusiųjų skaičius 100 000 atitinkamo amžiaus gyventojų
Deaths per 100 000 population at age specified

Iš viso - Total

Mirties priežastys (TLK-10-AM)	Kodai Codes	Amžiaus grupės – Age group											Cause of death (ICD-10-AM)
		Visos Total	<1metų under 1 year	1–4	5–14	15–24	25–34	35–44	45–54	55–64	65–74	75+	
Iš viso	A00-Y89	1700,1	311,0	15,9	14,3	54,7	126,4	292,4	695,3	1410,3	2997,0	10633,8	All causes of death
Infekcinės ir parazitinės ligos	A00–B99	25,1	-	1,9	0,3	0,4	4,1	8,3	20,6	18,9	38,4	142,9	Infectious and parasitic diseases
Žarnyno infekcinės ligos	A00–A09	2,2	-	-	0,3	-	-	-	0,5	1,4	3,1	16,5	Intestinal infectious diseases
Tuberkuliozė (be padarinių)	A15–A19	3,2	-	-	-	-	1,7	2,4	9,0	4,9	4,1	2,6	Tuberculosis
Kvėpavimo organų TBC	A15–A16	3,0	-	-	-	-	1,1	2,2	8,5	4,7	4,1	2,6	Respiratory tuberculosis
Meningokokinė infekcija	A39	0,04	-	0,9	-	-	-	-	-	-	-	-	Meningococcal infection
Sepsis	A40–A41	14,1	-	0,9	-	0,4	0,8	2,2	5,3	9,5	24,5	93,6	Septicaemia
Virusinis hepatitas	B15–B19	0,7	-	-	-	-	0,6	0,3	1,5	0,9	0,3	2,3	Viral hepatitis
ŽIV sukelta liga	B20–B24	1,0	-	-	-	-	0,8	3,2	2,5	0,5	0,3	-	Human immunodeficiency virus (HIV) disease
Tuberkuliozės padariniai	B90	0,2	-	-	-	-	-	-	0,5	-	0,3	1,1	Sequelae of tuberculosis
Piktybiniai navikai	C00–C96	275,9	12,8	-	2,4	3,0	10,2	37,2	134,7	361,7	729,5	1248,3	Malignant neoplasms
Lūpos, burnos ertmės ir ryklės	C00-C14	11,0	-	-	-	-	0,3	4,0	12,1	26,6	30,6	15,0	Lip, oral cavity and pharynx
Stemplės	C15	6,5	-	-	-	-	-	1,6	6,5	13,7	19,7	12,8	Oesophagus
Skrandžio	C16	21,4	-	-	-	-	1,7	3,0	10,3	29,3	50,6	100,8	Stomach
Storosios žarnos	C18	18,1	-	-	-	-	-	1,1	4,5	14,2	38,1	117,3	Colon
Rektosigminės jungties, tiesiosios žarnos, išangės	C19–C21	13,5	-	-	-	-	-	1,1	3,0	15,6	34,0	74,1	Rectum, anus, anal canal
Kepenų ir intrahepatinių tulžies latakų	C22	8,8	-	-	0,3	-	0,3	1,3	5,5	17,2	22,4	29,7	Liver and intrahepatic bile ducts
Tulžies pūslės	C23	0,9	-	-	-	-	-	-	-	1,6	3,4	3,4	Gallbladder
Kasos	C25	18,2	-	-	-	-	0,8	1,6	9,8	24,9	49,3	79,7	Pancreas
Gerklų	C32	3,8	-	-	-	-	-	0,5	3,5	7,5	11,9	9,4	Larynx
Trachėjos, bronchų ir plaučių	C33–C34	39,0	-	-	-	-	0,3	3,2	15,3	58,2	133,2	142,9	Trachea, bronchus and lung
Odos melanoma ir kiti odos	C43–C44	5,1	-	-	0,3	-	0,8	-	2,8	5,1	11,6	27,4	Melanoma and other malignant neoplasms of skin
Krūtis	C50	19,2	-	-	-	-	0,8	4,8	14,1	27,0	44,5	80,8	Breast
Inkstų, išskyrus geldeles	C64	8,8	4,3	-	-	-	-	-	2,8	10,9	27,5	40,2	Kidney, except renal pelvis
Šlapimo pūslės	C67	8,9	-	-	-	-	-	-	1,3	5,6	20,7	59,8	Bladder
Smegenų ir centrinės nervų sistemos	C70-C72	8,1	4,3	-	0,7	1,1	2,8	4,8	5,5	14,2	18,0	21,8	Brain and central nervous system
Skydliaukės	C73	0,8	-	-	-	-	-	-	-	0,5	2,4	5,3	Thyroid gland
Hodžkino limfoma	C81	0,3	-	-	-	0,4	-	-	0,5	0,9	-	0,8	Hodgkin's lymphoma
Ne Hodžkino limfomos	C82- C85	5,2	-	-	-	-	0,3	0,3	1,0	6,1	12,9	28,6	Non-Hodgkin's lymphomas
Dauginė mieloma ir piktybiniai plazminių ląstelių navikai	C90	4,5	-	-	-	-	-	0,3	1,3	4,0	15,3	22,2	Multiple myeloma and malignant plasma cell neoplasms
Leukemija	C91-C95	8,5	4,3	-	0,7	-	-	0,8	3,3	5,1	19,4	52,6	Leukaemia
Kiti, in situ gerybiniai, nepatiksinti ir nežinomos eigos navikai	D00-D48	7,0	4,3	-	-	-	-	0,3	0,8	5,4	14,6	47,4	Other neoplasms
Kraujo ir kraujodaros organų ligos	D50–D89	2,0	-	-	-	-	-	0,5	0,8	1,2	2,4	14,7	Diseases of the blood and blood-forming organs

Iš viso - Total

Mirties priežastys (TLK-10-AM)	Kodai Codes	Amžiaus grupės – Age group											Cause of death (ICD-10-AM)
		Visos Total	<1metų under 1 year	1–4	5–14	15–24	25–34	35–44	45–54	55–64	65–74	75+	
Endokrininės, mitybos ir medžiagų apykaitos ligos	E00–E89	27,4	4,3	-	0,7	1,1	1,1	4,6	10,3	23,5	68,6	149,6	Endocrine, nutritional and metabolic diseases
Cukrinis diabetas	E10–E14	25,4	-	-	-	0,4	0,8	4,6	8,8	21,7	63,2	142,1	Diabetes mellitus
Psichikos ir elgesio sutrikimai	F00–F99	15,5	-	-	-	-	0,6	0,8	3,5	3,7	10,5	138,7	Mental and behavioural disorders
Demencija	F01-F03	13,8	-	-	-	-	-	-	-	0,2	8,8	135,4	Dementia
Psichikos ir elgesio sutrikimai vartojant alkoholi	F10	0,8	-	-	-	-	0,3	0,5	2,0	1,9	1,0	0,4	Mental and behavioural disorders due to use of alcohol
Psichikos ir elgesio sutrikimai vartojant kitas psichoaktyvias medžiagas	F11–F19	0,1	-	-	-	-	0,3	-	0,3	-	0,3	-	Mental and behavioural disorders due to use of other psychoactive substances
Nervų sistemos ligos	G00–G99	31,5	4,3	2,8	2,4	3,3	6,6	8,1	16,1	22,8	47,6	191,0	Diseases of the nervous system
Meningitas	G00–G03	0,4	-	-	-	-	-	0,3	0,3	0,2	0,7	1,9	Meningitis
Parkinsono liga	G20	7,3	-	-	-	-	-	-	-	0,7	9,9	65,4	Parkinson's disease
Alzheimerio liga	G30	9,6	-	-	-	-	-	-	-	1,6	7,8	90,6	Alzheimer's disease
Kraujotakos sistemos ligos	I00–I99	820,3	-	0,9	1,7	2,2	14,1	45,5	175,6	470,0	1186,8	6239,8	Diseases of the circulatory system
Lėtinės reumatinės širdies ligos	I05–I09	1,1	-	-	-	-	-	-	-	1,2	3,4	6,4	Chronic rheumatic heart diseases
Hipertenzinės ligos	I10–I15	73,5	-	-	-	-	1,1	3,8	13,6	44,7	105,0	560,2	Hypertensive diseases
Išeminės širdies ligos	I20–I25	497,5	-	-	-	0,4	3,0	15,3	89,7	265,8	687,3	3903,7	Ischaemic heart diseases
Miokardo infarktas	I21	39,5	-	-	-	-	0,8	4,6	13,3	39,8	100,6	214,3	Myocardial infarction
Kitos išeminės širdies ligos	I20, I24–I25	458,0	-	-	-	0,4	2,2	10,8	76,4	225,9	586,8	3689,4	Other ischaemic heart diseases
Kitos širdies ligos	I30–I33, I39–I52	27,3	-	-	1,7	-	5,5	13,5	32,4	44,7	47,6	86,9	Other heart diseases
Cerebrovaskulinės ligos	I60–I69	186,1	-	-	-	0,7	3,0	9,7	26,6	82,7	262,3	1482,6	Cerebrovascular diseases
Insultas	I60–I64	97,6	-	-	-	0,7	3,0	9,4	22,4	59,6	171,2	693,7	Stroke
Aterosklerozė	I70	4,9	-	-	-	-	-	-	0,8	2,1	13,3	32,7	Atherosclerosis
Kvėpavimo sistemos ligos	J00–J99	37,9	12,8	-	-	0,4	1,9	8,9	20,1	33,5	88,0	201,5	Diseases of the respiratory system
Pneumonija	J12–J18	19,5	12,8	-	-	-	1,9	7,5	13,6	17,7	38,1	100,4	Pneumonia
Lėtinės apatinių kvėpavimo takų ligos	J40–J47	14,5	-	-	-	-	-	0,3	3,5	9,1	40,1	88,7	Chronic lower respiratory diseases
Lėtinis bronchitas, emfizema ir kitos lėtinės obstrukcinės plaučių ligos	J41–J44	13,1	-	-	-	-	-	0,3	3,3	8,9	35,7	79,0	Chronic bronchitis, emphysema and other chronic obstructive pulmonary diseases
Bronchinė astma	J45–J46	1,2	-	-	-	-	-	-	0,3	0,2	3,4	8,6	Asthma
Virškinimo sistemos ligos	K00–K93	77,7	4,3	0,9	-	2,6	14,7	50,4	92,2	111,3	130,5	264,7	Diseases of the digestive system
Skrandžio, dvylikapirštės žarnos ir gastrojejuninės opos	K25–K28	11,0	-	-	-	0,4	0,6	1,3	5,5	13,5	23,4	56,8	Gastric, duodenal and peptic ulcer
Kirmėlinės ataugos ligos	K35–K38	0,3	-	-	-	-	-	-	0,3	0,5	0,3	1,5	Diseases of appendix
Alkoholinė kepenų liga	K70	12,3	-	-	-	0,4	5,3	17,0	29,7	20,7	16,0	3,4	Alcoholic liver disease
Lėtinis hepatitas, neklasifikuojamas kitur	K73	0,6	-	-	-	-	0,3	-	1,0	1,6	0,3	1,5	Chronic hepatitis, not elsewhere classified
Kepenų cirozė ir fibrozė	K74	17,0	-	-	-	0,7	4,1	16,4	30,7	38,7	26,2	13,2	Fibrosis and cirrhosis of liver

Iš viso - Total

Mirties priežastys (TLK-10-AM)	Kodai Codes	Amžiaus grupės – Age group											Cause of death (ICD-10-AM)
		Visos Total	<1 metų under 1 year	1–4	5–14	15–24	25–34	35–44	45–54	55–64	65–74	75+	
Odos ir poodžio ligos	L00–L99	1,6	-	-	-	-	-	0,3	0,5	1,2	3,7	9,4	Diseases of the skin and subcutaneous tissue
Jungiamojo audinio ir raumenų bei skeleto ligos	M00–M99	3,9	-	-	-	0,4	1,1	0,8	1,3	5,4	10,2	16,5	Diseases of the musculoskeletal system and connective tissue
Reumatinis artritas	M05–M06	0,9	-	-	-	-	0,3	-	-	1,2	2,7	4,5	Rheumatoid arthritis
Artrozė	M15–M19	0,1	-	-	-	-	-	-	-	-	0,3	0,8	Arthrosis
Lyties ir šlapimo sistemos ligos	N00–N99	9,2	-	-	-	-	0,8	1,1	1,8	5,1	17,3	64,3	Diseases of the genitourinary system
Perinatalinio laikotarpio ligos	P00–P96	1,3	157,6	-	-	-	-	-	-	-	-	-	Diseases of the perinatal period
Įgimtos formavimosi ydos, deformacijos ir chromosomų anomalijos	Q00–Q99	2,1	85,2	4,7	1,7	1,8	1,4	0,8	0,8	2,3	1,0	0,4	Congenital malformations and chromosomal abnormalities
Įgimtos nervų sistemos formavimosi ydos	Q00–Q07	0,2	8,5	-	1,0	0,4	-	-	-	0,2	-	-	Congenital malformations of the nervous system
Įgimtos kraujotakos sistemos formavimosi ydos	Q20–Q28	0,9	21,3	3,7	0,3	0,7	1,1	0,3	0,5	0,7	0,3	0,4	Congenital malformations of the circulatory system
Simptomai, požymiai ir nenormalūs klinikiniai bei laboratoriniai radiniai	R00–R99	25,5	12,8	0,9	1,0	4,4	9,7	22,6	34,4	33,1	41,1	66,6	Symptoms and ill-defined conditions
Kūdikio staigios mirties sindromas	R95	0,04	4,3	-	-	-	-	-	-	-	-	-	Sudden infant death syndrome
Nežinomos ir nepatikslintos mirties priežastys	R96–R99	25,3	8,5	0,9	1,0	4,4	9,7	22,6	34,4	33,1	40,8	65,4	Unknown and unspecified causes
Mirtingumo išorinės priežastys	V00–Y89	86,3	12,8	2,8	3,8	32,2	48,9	75,1	97,0	117,9	124,4	227,9	External causes of death
Nelaimingi atsitikimai	V00–X59	54,8	12,8	2,8	2,4	14,0	24,3	45,2	56,0	72,2	79,8	174,5	Accidents
Transporto įvykiai	V00–V99	6,6	-	0,9	1,0	8,5	7,5	7,8	6,5	7,2	7,8	7,9	Transport accidents
Nukritimai	W00–W19	18,0	4,3	-	-	0,4	2,8	3,0	9,3	12,3	26,2	118,8	Accidental falls
Paskendimai	W65–W74	5,1	-	1,9	0,7	3,3	4,4	4,0	7,0	9,3	4,8	6,8	Accidental drowning and submersion
Atsitiktinis apsinuodijimas kenksmingomis medžiagomis ir jų poveikis	X40–X49	9,0	-	-	-	0,7	5,3	18,6	15,3	11,6	9,5	9,0	Accidental poisoning by and exposure to noxious substances
Atsitiktinis apsinuodijimas narkotikais ir psichodisleptikais	X42	1,7	-	-	-	-	2,5	7,5	2,8	0,2	-	-	Accidental poisoning by and exposure to narcotics and psychodysleptics
Atsitiktinis apsinuodijimas kitais ir nepatikslintais medikamentais ir biologinėmis medžiagomis bei jų poveikis	X44	1,0	-	-	-	-	-	0,3	-	0,5	2,0	7,1	Accidental poisoning by and exposure to other and unspecified drugs, medicaments and biological substances
Atsitiktinis apsinuodijimas alkoholiu	X45	4,9	-	-	-	-	2,2	7,0	11,1	10,0	5,4	0,8	Accidental poisoning by and exposure to alcohol
Tyčiniai susižalojimai (savižudybės)	X60–X84	20,1	-	-	0,3	13,3	16,3	17,0	25,4	30,0	29,2	33,8	Intentional self-harm
Pasikėsinimas (nužudymai)	X85–Y09	1,8	-	-	-	0,4	1,4	3,0	3,3	4,2	0,3	0,4	Assault

Iš viso - Total

Mirties priežastys (TLK-10-AM)	Kodai Codes	Amžiaus grupės – Age group											Cause of death (ICD-10-AM)
		Visos Total	<1 metų under 1 year	1–4	5–14	15–24	25–34	35–44	45–54	55–64	65–74	75+	
Ivykis, kai ketinimas nepatiksintis	Y10–Y34	7,1	-	-	1,0	3,7	6,6	9,7	10,6	7,5	8,8	9,8	Event of undetermined intent
Specialios paskirties kodai	U00–U49, U78–U88	249,9	-	0,9	-	3,0	11,1	27,2	84,9	193,1	482,1	1610,1	Codes for special purposes
COVID-19	U07.1–U07.2	249,9	-	0,9	-	3,0	11,1	27,2	84,9	193,1	482,1	1610,1	COVID-19

1.14. Mirtingumas pagal mirties priežastis ir amžiaus grupes 2021 m. Vyrų

1.14. Mortality by cause of death and age group, 2021. Males

Mirusiųjų skaičius 100 000 atitinkamo amžiaus gyventojų

Deaths per 100 000 population at age specified

Vyrų - Males

Mirties priežastys (TLK-10-AM)	Kodai Codes	Amžiaus grupės – Age group											Cause of death (ICD-10-AM)
		Visos Total	<1 metų under 1 year	1–4	5–14	15–24	25–34	35–44	45–54	55–64	65–74	75+	
Iš viso	A00–Y89	1752,9	373,6	16,4	17,0	81,5	194,6	418,1	1041,8	2134,1	4652,3	12658,7	All causes of death
Infekcinės ir parazitinės ligos	A00–B99	24,0	-	1,8	0,7	-	5,4	13,9	33,5	27,2	36,1	147,0	Infectious and parasitic diseases
Žarnyno infekcinės ligos	A00–A09	2,0	-	-	0,7	-	-	-	-	3,1	5,2	16,5	Intestinal infectious diseases
Tuberkuliozė (be padarinių)	A15–A19	5,2	-	-	-	-	2,7	4,3	15,7	9,7	4,3	1,3	Tuberculosis
Kvėpavimo organų TBC	A15–A16	5,0	-	-	-	-	2,2	4,3	14,7	9,7	4,3	1,3	Respiratory tuberculosis
Sepsis	A40–A41	11,2	-	1,8	-	-	0,5	2,7	8,4	10,8	24,1	93,8	Septicaemia
Virusinis hepatitas	B15–B19	1,0	-	-	-	-	1,1	0,5	2,1	1,5	-	3,8	Viral hepatitis
ŽIV sukelta liga	B20–B24	1,7	-	-	-	-	0,5	5,9	4,7	0,5	-	-	Human immunodeficiency virus (HIV) disease
Tuberkuliozės padariniai	B90	0,3	-	-	-	-	-	-	1,0	-	-	2,5	Sequelae of tuberculosis
Piktybiniai navikai	C00–C96	326,7	24,9	-	3,4	2,9	10,8	34,2	161,9	490,5	1137,1	2003,3	Malignant neoplasms
Lūpos, burnos ertmės ir ryklės	C00–C14	19,5	-	-	-	-	0,5	5,9	22,5	51,3	61,9	35,5	Lip, oral cavity and pharynx
Stemplės	C15	11,6	-	-	-	-	-	2,7	12,6	26,1	38,7	34,2	Oesophagus
Skrandžio	C16	27,3	-	-	-	-	1,6	3,7	13,1	43,6	88,5	168,5	Stomach
Storosios žarnos	C18	18,2	-	-	-	-	-	1,1	4,2	17,4	51,6	168,5	Colon
Rektosigminės jungties, tiesiosios žarnos, išangės	C19–C21	16,5	-	-	-	-	-	0,5	3,7	20,5	61,0	122,9	Rectum, anus, anal canal
Kepenų ir intrahepatinių tulžies latakų	C22	12,8	-	-	0,7	-	0,5	1,6	9,4	31,8	39,5	45,6	Liver and intrahepatic bile ducts
Tulžies pūslės	C23	0,3	-	-	-	-	-	-	-	0,5	1,7	1,3	Gallbladder
Kasos	C25	19,5	-	-	-	-	1,1	2,7	11,5	32,8	72,2	97,6	Pancreas
Gerklų	C32	7,7	-	-	-	-	-	1,1	6,3	15,9	28,4	27,9	Larynx
Trachėjos, bronchų ir plaučių	C33–C34	64,5	-	-	-	-	0,5	5,3	25,2	107,6	275,0	320,6	Trachea, bronchus and lung
Odos melanoma ir kiti odos	C43–C44	5,7	-	-	-	-	1,6	-	5,2	6,7	14,6	39,3	Melanoma and other malignant neoplasms of skin
Krūtys	C50	0,3	-	-	-	-	-	-	0,5	0,5	1,7	-	Breast
Gimdos kaklelio	C53	-	-	-	-	-	-	-	-	-	-	-	Cervix uteri
Priešinės liaukos	C61	40,3	-	-	-	-	-	-	3,7	23,1	134,1	402,9	Prostate
Inkstų, išskyrus geldeles	C64	11,7	8,3	-	-	-	-	-	5,2	17,4	45,6	69,7	Kidney, except renal pelvis
Šlapimo pūslės	C67	14,2	-	-	-	-	-	-	2,1	11,3	44,7	136,9	Bladder
Smegenų ir centrinės nervų sistemos	C70–C72	8,3	8,3	-	0,7	0,7	3,3	4,8	9,4	16,9	17,2	24,1	Brain and central nervous system
Skydliaukės	C73	0,2	-	-	-	-	-	-	-	-	2,6	-	Thyroid gland
Hodžkino limfoma	C81	0,5	-	-	-	-	-	-	1,0	1,5	-	1,3	Hodgkin's lymphoma
Ne Hodžkino limfomos	C82–C85	6,0	-	-	-	-	0,5	-	1,6	9,2	18,0	44,3	Non-Hodgkin's lymphomas

Vyrai - Males

Mirties priežastys (TLK-10-AM)	Kodai Codes	Amžiaus grupės – Age group											Cause of death (ICD-10-AM)
		Visos Total	<1 metų under 1 year	1–4	5–14	15–24	25–34	35–44	45–54	55–64	65–74	75+	
Dauginė mieloma ir piktybiniai plazminių ląstelių navikai	C90	4,1	-	-	-	-	-	0,5	1,6	6,2	14,6	26,6	Multiple myeloma and malignant plasma cell neoplasms
Leukemija	C91-C95	9,3	8,3	-	1,4	-	-	1,1	4,2	7,7	29,2	76,0	Leukaemia
Kiti, in situ gerybiniai, nepatiksinti ir nežinomos eigos navikai	D00-D48	6,2	8,3	-	-	-	-	-	0,5	7,2	20,6	52,0	Other neoplasms
Kraujo ir kraujodaros organų ligos	D50–D89	1,6	-	-	-	-	-	0,5	1,6	-	2,6	17,7	Diseases of the blood and blood-forming organs
Endokrininės, mitybos ir medžiagų apykaitos ligos	E00–E89	25,0	-	-	0,7	0,7	1,6	5,3	15,7	35,9	91,1	133,0	Endocrine, nutritional and metabolic diseases
Cukrinis diabetas	E10–E14	23,1	-	-	-	0,7	1,1	5,3	14,1	33,3	85,9	122,9	Diabetes mellitus
Psichikos ir elgesio sutrikimai	F00–F99	9,6	-	-	-	-	1,1	0,5	5,8	3,6	17,2	107,7	Mental and behavioural disorders
Demencija	F01-F03	7,4	-	-	-	-	-	-	-	-	14,6	101,4	Dementia
Psichikos ir elgesio sutrikimai vartojant alkoholį	F10	1,4	-	-	-	-	0,5	0,5	3,7	2,6	2,6	1,3	Mental and behavioural disorders due to use of alcohol
Psichikos ir elgesio sutrikimai vartojant kitas psichoaktyviasias medžiagas	F11–F19	0,2	-	-	-	-	0,5	-	0,5	-	-	-	Mental and behavioural disorders due to use of other psychoactive substances
Nervų sistemos ligos	G00–G99	30,8	8,3	-	3,4	5,8	9,2	8,5	25,7	28,7	61,9	225,6	Diseases of the nervous system
Meningitas	G00–G03	0,6	-	-	-	-	-	0,5	0,5	0,5	1,7	3,8	Meningitis
Parkinsono liga	G20	6,4	-	-	-	-	-	-	-	1,0	12,0	84,9	Parkinson's disease
Alzheimerio liga	G30	6,4	-	-	-	-	-	-	-	0,5	9,5	90,0	Alzheimer's disease
Kraujotakos sistemos ligos	I00–I99	747,8	-	1,8	2,7	4,3	24,9	76,4	293,5	785,7	1914,0	6644,9	Diseases of the circulatory system
Lėtinės reumatinės širdies ligos	I05–I09	0,7	-	-	-	-	-	-	-	1,0	4,3	2,5	Chronic rheumatic heart diseases
Hipertenzinės ligos	I10–I15	58,4	-	-	-	-	1,6	5,3	24,6	67,7	151,3	499,3	Hypertensive diseases
Išeminės širdies ligos	I20-I25	464,2	-	-	-	0,7	6,0	28,8	158,8	461,3	1151,7	4375,4	Ischaemic heart diseases
Miokardo infarktas	I21	52,0	-	-	-	-	1,6	8,0	22,0	74,8	189,1	320,6	Myocardial infarction
Kitos išeminės širdies ligos	I20, I24-I25	412,2	-	-	-	0,7	4,3	20,8	136,8	386,4	962,6	4054,8	Other ischaemic heart diseases
Kitos širdies ligos	I30-I33, I39-I52	38,0	-	-	2,7	-	10,3	23,5	53,5	76,9	82,5	102,6	Other heart diseases
Cerebrovaskulinės ligos	I60 -I69	148,2	-	-	-	1,4	4,9	12,8	37,2	128,6	392,8	1420,5	Cerebrovascular diseases
Insultas	I60-I64	85,5	-	-	-	1,4	4,9	12,3	29,9	92,3	264,7	681,7	Stroke
Aterosklerozė	I70	5,7	-	-	-	-	-	-	1,0	3,6	27,5	43,1	Atherosclerosis
Kvėpavimo sistemos ligos	J00–J99	52,4	16,6	-	-	0,7	3,8	15,0	34,6	57,4	153,0	367,5	Diseases of the respiratory system
Pneumonija	J12–J18	25,1	16,6	-	-	-	3,8	12,3	24,6	32,3	58,4	149,5	Pneumonia
Lėtinės apatinių kvėpavimo takų ligos	J40–J47	22,0	-	-	-	-	-	0,5	4,7	13,8	79,9	198,9	Chronic lower respiratory diseases
Lėtinis bronchitas, emfizema ir kitos lėtinės obstrukcinės plaučių ligos	J41–J44	20,8	-	-	-	-	-	0,5	4,7	13,8	74,8	187,5	Chronic bronchitis, emphysema and other chronic obstructive pulmonary diseases
Bronchinė astma	J45-J46	0,8	-	-	-	-	-	-	-	-	3,4	8,9	Asthma
Virškinimo sistemos ligos	K00–K93	91,2	8,3	-	-	2,2	19,5	65,7	128,9	160,4	203,7	294,0	Diseases of the digestive system

Vyrai - Males

Mirties priežastys (TLK-10-AM)	Kodai Codes	Amžiaus grupės – Age group											Cause of death (ICD-10-AM)
		Visos Total	<1metų under 1 year	1–4	5–14	15–24	25–34	35–44	45–54	55–64	65–74	75+	
Skrandžio, dvylikapirštės žarnos ir gastrojejuninės opos	K25–K28	12,6	-	-	-	0,7	0,5	2,1	7,9	23,1	40,4	65,9	Gastric, duodenal and peptic ulcer
Kirmėlinės ataugos ligos	K35–K38	0,4	-	-	-	-	-	-	0,5	1,0	0,9	1,3	Diseases of appendix
Alkoholinė kepenų liga	K70	18,4	-	-	-	0,7	7,0	20,8	45,6	31,8	27,5	7,6	Alcoholic liver disease
Lėtinis hepatitas, neklasifikuojamas kitur	K73	0,7	-	-	-	-	-	-	1,6	2,1	0,9	1,3	Chronic hepatitis, not elsewhere classified
Kepenų cirozė ir fibrozė	K74	21,1	-	-	-	-	5,4	21,4	37,7	49,2	37,8	17,7	Fibrosis and cirrhosis of liver
Odos ir poodžio ligos	L00–L99	1,1	-	-	-	-	-	0,5	-	1,0	5,2	6,3	Diseases of the skin and subcutaneous tissue
Jungiamojo audinio ir raumenų bei skeleto ligos	M00–M99	3,3	-	-	-	0,7	0,5	1,1	1,6	6,7	9,5	15,2	Diseases of the musculoskeletal system and connective tissue
Reumatinis artritas	M05–M06	0,2	-	-	-	-	-	-	-	0,5	1,7	-	Rheumatoid arthritis
Artrozė	M15–M19	0,1	-	-	-	-	-	-	-	-	0,9	-	Arthrosis
Lyties ir šlapimo sistemos ligos	N00–N99	9,0	-	-	-	-	1,6	0,5	2,1	6,7	22,3	90,0	Diseases of the genitourinary system
Perinatalinio laikotarpio ligos	P00–P96	1,5	166,0	-	-	-	-	-	-	-	-	-	Diseases of the perinatal period
Igimtos formavimosi ydos, deformacijos ir chromosomų anomalijos	Q00–Q99	2,8	116,2	3,6	1,4	2,9	1,6	0,5	1,0	3,1	1,7	1,3	Congenital malformations and chromosomal abnormalities
Igimtos nervų sistemos formavimosi ydos	Q00–Q07	0,3	8,3	-	0,7	0,7	-	-	-	0,5	-	-	Congenital malformations of the nervous system
Igimtos kraujo apytakos sistemos formavimosi ydos	Q20–Q28	1,4	33,2	3,6	0,7	1,4	1,6	0,5	0,5	1,0	0,9	1,3	Congenital malformations of the circulatory system
Simptomai, požymiai ir nenormalūs klinikiniai bei laboratoriniai radiniai	R00–R99	37,4	16,6	1,8	0,7	6,5	16,3	39,0	62,4	53,3	67,9	88,7	Symptoms and ill-defined conditions
Nežinomos ir nepatikslintos mirties priežastys	R96–R99	37,3	16,6	1,8	0,7	6,5	16,3	39,0	62,4	53,3	67,0	88,7	Unknown and unspecified causes
Mirtingumo išorinės priežastys	V00–Y89	130,8	8,3	5,5	4,1	51,9	86,7	123,3	165,1	205,0	222,6	330,7	External causes of death
Nelaimingi atsitikimai	V00–X59	79,6	8,3	5,5	2,0	22,3	44,5	73,7	95,4	127,6	144,4	230,6	Accidents
Transporto įvykiai	V00–V99	10,3	-	1,8	0,7	13,0	12,5	12,3	10,5	12,8	14,6	8,9	Transport accidents
Nukritimai	W00–W19	20,4	8,3	-	-	0,7	4,9	5,3	16,8	24,6	45,6	141,9	Accidental falls
Paskendimai	W65–W74	8,7	-	3,6	-	6,5	8,7	6,4	11,0	16,9	9,5	12,7	Accidental drowning and submersion
Atsitiktinis apsinuodijimas kenksmingomis medžiagomis ir jų poveikis	X40–X49	15,3	-	-	-	0,7	9,8	30,4	28,3	19,0	16,3	17,7	Accidental poisoning by and exposure to noxious substances
Atsitiktinis apsinuodijimas narkotikais ir psichodisleptikais	X42	3,4	-	-	-	-	4,3	13,3	5,8	0,5	-	-	Accidental poisoning by and exposure to narcotics and psychodysleptics

Vyrai - Males

Mirties priežastys (TLK-10-AM)	Kodai Codes	Amžiaus grupės – Age group											Cause of death (ICD-10-AM)
		Visos Total	<1metų under 1 year	1–4	5–14	15–24	25–34	35–44	45–54	55–64	65–74	75+	
Atsitiktinis apsinuodijimas kitais ir nepatikslingais medikamentais ir biologinėmis medžiagomis bei jų poveikis	X44	1,3	-	-	-	-	-	-	-	1,0	3,4	13,9	Accidental poisoning by and exposure to other and unspecified drugs, medicaments and biological substances
Atsitiktinis apsinuodijimas alkoholiu	X45	8,5	-	-	-	-	4,3	11,2	19,4	15,9	10,3	2,5	Accidental poisoning by and exposure to alcohol
Tyčiniai susižalojimai (savižudybės)	X60–X84	33,6	-	-	-	22,3	27,1	28,3	41,9	52,8	55,0	73,5	Intentional self-harm
Pasikėsinimas (nužudymai)	X85–Y09	2,6	-	-	-	-	2,2	4,8	5,8	5,1	-	-	Assault
Ivykis, kai ketinimas nepatikslingas	Y10–Y34	11,7	-	-	2,0	6,5	12,5	16,0	18,9	12,8	12,9	15,2	Event of undetermined intent
Specialios paskirties kodai	U00–U49, U78–U88	251,6	-	1,8	-	2,9	11,4	33,1	108,0	261,4	685,0	2133,9	Codes for special purposes
COVID-19	U07.1–U07.2	251,6	-	1,8	-	2,9	11,4	33,1	108,0	261,4	685,0	2133,9	COVID-19

1.15. Mirtingumas pagal mirties priežastis ir amžiaus grupes 2021 m. Moterys
1.15. Mortality by cause of death and age group, 2021. Females

Mirusiųjų skaičius 100 000 atitinkamo amžiaus gyventojų

Deaths per 100 000 population at age specified

Moterys - Females

Mirties priežastys (TLK-10-AM)	Kodai Codes	Amžiaus grupės – Age group											Cause of death (ICD-10-AM)
		Visos Total	<1metų under 1 year	1–4	5–14	15–24	25–34	35–44	45–54	55–64	65–74	75+	
Iš viso	A00–Y89	1654,3	245,1	15,4	11,4	26,5	55,3	164,6	376,1	807,4	1914,8	9779,4	All causes of death
Infekcinės ir parazitinės ligos	A00–B99	26,2	-	1,9	-	0,8	2,8	2,7	8,7	12,0	39,9	141,1	Infectious and parasitic diseases
Žarnyno infekcinės ligos	A00–A09	2,4	-	-	-	-	-	-	1,0	-	1,7	16,6	Intestinal infectious diseases
Tuberkuliozė (be padarinių)	A15–A19	1,5	-	-	-	-	0,6	0,5	2,9	0,9	3,9	3,2	Tuberculosis
Kvėpavimo organų TBC	A15–A16	1,3	-	-	-	-	-	-	2,9	0,4	3,9	3,2	Respiratory tuberculosis
Meningokokinė infekcija	A39	0,1	-	1,9	-	-	-	-	-	-	-	-	Meningococcal infection
Sepsis	A40–A41	16,6	-	-	-	0,8	1,1	1,6	2,4	8,5	24,7	93,6	Septicaemia
Virusinis hepatitas	B15–B19	0,5	-	-	-	-	-	-	1,0	0,4	0,6	1,6	Viral hepatitis
ŽIV sukelta liga	B20–B24	0,4	-	-	-	-	1,1	0,5	0,5	0,4	0,6	-	Human immunodeficiency virus (HIV) disease
Tuberkuliozės padariniai	B90	0,1	-	-	-	-	-	-	-	-	0,6	0,5	Sequelae of tuberculosis
Piktybiniai navikai	C00–C96	231,8	-	-	1,4	3,0	9,6	40,2	109,6	254,5	463,0	929,8	Malignant neoplasms
Lūpos, burnos ertmės ir ryklės	C00–C14	3,5	-	-	-	-	-	2,2	2,4	6,0	10,1	6,4	Lip, oral cavity and pharynx
Stemplės	C15	2,1	-	-	-	-	-	0,5	1,0	3,4	7,3	3,7	Oesophagus
Skrandžio	C16	16,3	-	-	-	-	1,7	2,2	7,7	17,5	25,8	72,2	Stomach
Storosios žarnos	C18	18,0	-	-	-	-	-	1,1	4,8	11,5	29,2	95,7	Colon
Rektosigminės jungties, tiesiosios žarnos, išangės	C19–C21	10,9	-	-	-	-	-	1,6	2,4	11,5	16,3	53,5	Rectum, anus, anal canal
Kepenų ir intrahepatinių tulžies latakų	C22	5,4	-	-	-	-	-	1,1	1,9	5,1	11,2	23,0	Liver and intrahepatic bile ducts
Tulžies pūslės	C23	1,5	-	-	-	-	-	-	-	2,6	4,5	4,3	Gallbladder
Kasos	C25	17,2	-	-	-	-	0,6	0,5	8,2	18,4	34,3	72,2	Pancreas
Gerklų	C32	0,5	-	-	-	-	-	-	1,0	0,4	1,1	1,6	Larynx

Moterys - Females

Mirties priežastys (TLK-10-AM)	Kodai Codes	Amžiaus grupės – Age group											Cause of death (ICD-10-AM)
		Visos Total	<1 metų under 1 year	1–4	5–14	15–24	25–34	35–44	45–54	55–64	65–74	75+	
Trachėjos, bronchų ir plaučių	C33–C34	16,9	-	-	-	-	-	1,1	6,3	17,1	40,5	67,9	Trachea, bronchus and lung
Odos melanoma ir kiti odos	C43–C44	4,7	-	-	0,7	-	-	-	0,5	3,8	9,6	22,5	Melanoma and other malignant neoplasms of skin
Krūtys	C50	35,6	-	-	-	-	1,7	9,8	26,6	49,1	72,5	115,0	Breast
Gimdos kaklelio	C53	10,7	-	-	-	-	2,3	5,4	16,4	17,5	15,2	24,1	Cervix uteri
Kiti gimdos	C54–C55	9,9	-	-	-	-	-	1,1	3,9	10,2	27,0	35,8	Other uteri
Kiaušidžių	C56	16,6	-	-	-	-	0,6	3,8	10,6	27,3	33,2	51,3	Ovaria
Kitų ir nepatikslintų moters lytinių organų	C51–C52, C57–C58	3,8	-	-	-	-	-	1,1	1,0	3,8	7,9	16,0	Other and unspecified female genital organs
Inkstų, išskyrus geldeles	C64	6,3	-	-	-	-	-	-	0,5	5,6	15,7	27,8	Kidney, except renal pelvis
Šlapimo pūslės	C67	4,2	-	-	-	-	-	-	0,5	0,9	5,1	27,3	Bladder
Smegenų ir centrinės nervų sistemos	C70-C72	8,0	-	-	0,7	1,5	2,3	4,9	1,9	12,0	18,5	20,9	Brain and central nervous system
Skydliaukės	C73	1,3	-	-	-	-	-	-	-	0,9	2,2	7,5	Thyroid gland
Hodžkino limfoma	C81	0,2	-	-	-	0,8	-	-	-	0,4	-	0,5	Hodgkin's lymphoma
Ne Hodžkino limfomos	C82- C85	4,5	-	-	-	-	-	0,5	0,5	3,4	9,6	21,9	Non-Hodgkin's lymphomas
Dauginė mieloma ir piktybiniai plazminių ląstelių navikai	C90	4,9	-	-	-	-	-	-	1,0	2,1	15,7	20,3	Multiple myeloma and malignant plasma cell neoplasms
Leukemija	C91-C95	7,7	-	-	-	-	-	0,5	2,4	3,0	12,9	42,8	Leukaemia
Kiti, in situ gerybiniai, nepatikslinti ir nežinomos eigos navikai	D00-D48	7,7	-	-	-	-	-	0,5	1,0	3,8	10,7	45,4	Other neoplasms
Kraujo ir kraujodaros organų ligos	D50–D89	2,3	-	-	-	-	-	0,5	-	2,1	2,2	13,4	Diseases of the blood and blood-forming organs
Endokrininės, mitybos ir medžiagų apykaitos ligos	E00–E89	29,5	8,8	-	0,7	1,5	0,6	3,8	5,3	13,2	53,9	156,7	Endocrine, nutritional and metabolic diseases
Cukrinis diabetas	E10–E14	27,4	-	-	-	-	0,6	3,8	3,9	12,0	48,3	150,2	Diabetes mellitus
Psichikos ir elgesio sutrikimai	F00–F99	20,6	-	-	-	-	-	1,1	1,4	3,8	6,2	151,8	Mental and behavioural disorders
Demencija	F01-F03	19,3	-	-	-	-	-	-	-	0,4	5,1	149,7	Dementia
Psichikos ir elgesio sutrikimai vartojant alkoholį	F10	0,3	-	-	-	-	-	0,5	0,5	1,3	-	-	Mental and behavioural disorders due to use of alcohol
Psichikos ir elgesio sutrikimai vartojant kitas psichoaktyviasias medžiagas	F11–F19	0,1	-	-	-	-	-	-	-	-	0,6	-	Mental and behavioural disorders due to use of other psychoactive substances
Nervų sistemos ligos	G00–G99	32,1	-	5,8	1,4	0,8	4,0	7,6	7,2	17,9	38,2	176,4	Diseases of the nervous system
Meningitas	G00–G03	0,1	-	-	-	-	-	-	-	-	-	1,1	Meningitis
Parkinsono liga	G20	8,2	-	-	-	-	-	-	-	0,4	8,4	57,2	Parkinson's disease
Alzheimerio liga	G30	12,5	-	-	-	-	-	-	-	2,6	6,7	90,9	Alzheimer's disease
Kraujotakos sistemos ligos	I00–I99	883,3	-	-	0,7	-	2,8	14,1	67,1	207,1	711,3	6068,9	Diseases of the circulatory system
Lėtinės reumatinės širdies ligos	I05–I09	1,5	-	-	-	-	-	-	-	1,3	2,8	8,0	Chronic rheumatic heart diseases
Hipertenzinės ligos	I10–I15	86,6	-	-	-	-	0,6	2,2	3,4	25,6	74,7	586,0	Hypertensive diseases
Išeminės širdies ligos	I20-I25	526,4	-	-	-	-	-	1,6	26,1	102,9	383,8	3704,6	Ischaemic heart diseases
Miokardo infarktas	I21	28,7	-	-	-	-	-	1,1	5,3	10,7	42,7	169,5	Myocardial infarction
Kitos išeminės širdies ligos	I20, I24-I25	497,7	-	-	-	-	-	0,5	20,8	92,2	341,1	3535,1	Other ischaemic heart diseases
Kitos širdies ligos	I30-I33, I39-I52	18,0	-	-	0,7	-	0,6	3,3	13,0	17,9	24,7	80,2	Other heart diseases

Moterys - Females

Mirties priežastys (TLK-10-AM)	Kodai Codes	Amžiaus grupės – Age group											Cause of death (ICD-10-AM)
		Visos Total	<1 metų under 1 year	1–4	5–14	15–24	25–34	35–44	45–54	55–64	65–74	75+	
Cerebrovaskulinės ligos	I60–I69	219,0	-	-	-	-	1,1	6,5	16,9	44,4	177,0	1508,8	Cerebrovascular diseases
Insultas	I60-I64	108,1	-	-	-	-	1,1	6,5	15,4	32,4	110,1	698,8	Stroke
Aterosklerozė	I70	4,2	-	-	-	-	-	-	0,5	0,9	3,9	28,3	Atherosclerosis
Kvėpavimo sistemos ligos	J00–J99	25,2	8,8	-	-	-	-	2,7	6,8	13,7	45,5	131,5	Diseases of the respiratory system
Pneumonija	J12–J18	14,6	8,8	-	-	-	-	2,7	3,4	5,6	24,7	79,7	Pneumonia
Lėtinės apatinių kvėpavimo takų ligos	J40–J47	8,1	-	-	-	-	-	-	2,4	5,1	14,0	42,2	Chronic lower respiratory diseases
Lėtinis bronchitas, emfizema ir kitos lėtinės obstrukcinės plaučių ligos	J41–J44	6,3	-	-	-	-	-	-	1,9	4,7	10,1	33,1	Chronic bronchitis, emphysema and other chronic obstructive pulmonary diseases
Bronchinė astma	J45-J46	1,6	-	-	-	-	-	-	0,5	0,4	3,4	8,6	Asthma
Virškinimo sistemos ligos	K00–K93	66,0	-	1,9	-	3,0	9,6	34,8	58,4	70,4	82,6	252,4	Diseases of the digestive system
Skrandžio, dvylikapirštės žarnos ir gastrojejuninės opos	K25-K28	9,5	-	-	-	-	0,6	0,5	3,4	5,6	12,4	52,9	Gastric, duodenal and peptic ulcer
Kirmėlinės ataugos ligos	K35–K38	0,2	-	-	-	-	-	-	-	-	-	1,6	Diseases of appendix
Alkoholinė kepenų liga	K70	7,1	-	-	-	-	3,4	13,0	15,0	11,5	8,4	1,6	Alcoholic liver disease
Lėtinis hepatitas, neklasifikuojamas kitur	K73	0,5	-	-	-	-	0,6	-	0,5	1,3	-	1,6	Chronic hepatitis, not elsewhere classified
Kepenų cirozė ir fibrozė	K74	13,4	-	-	-	1,5	2,8	11,4	24,1	29,9	18,5	11,2	Fibrosis and cirrhosis of liver
Odos ir poodžio ligos	L00–L99	2,0	-	-	-	-	-	-	1,0	1,3	2,8	10,7	Diseases of the skin and subcutaneous tissue
Jungiamojo audinio ir raumenų bei skeleto ligos	M00–M99	4,5	-	-	-	-	1,7	0,5	1,0	4,3	10,7	17,1	Diseases of the musculoskeletal system and connective tissue
Reumatoidinis artritas	M05–M06	1,5	-	-	-	-	0,6	-	-	1,7	3,4	6,4	Rheumatoid arthritis
Artrozė	M15-M19	0,1	-	-	-	-	-	-	-	-	-	1,1	Arthrosis
Lyties ir šlapimo sistemos ligos	N00–N99	9,3	-	-	-	-	-	1,6	1,4	3,8	14,0	53,5	Diseases of the genitourinary system
Perinatalinio laikotarpio ligos	P00–P96	1,1	148,8	-	-	-	-	-	-	-	-	-	Diseases of the perinatal period
Igimtos formavimosi ydos, deformacijos ir chromosomų anomalijos	Q00–Q99	1,5	52,5	5,8	2,1	0,8	1,1	1,1	0,5	1,7	0,6	-	Congenital malformations and chromosomal abnormalities
Igimtos nervų sistemos formavimosi ydos	Q00–Q07	0,2	8,8	-	1,4	-	-	-	-	-	-	-	Congenital malformations of the nervous system
Igimtos kraujo apytakos sistemos formavimosi ydos	Q20–Q28	0,4	8,8	3,9	-	-	0,6	-	0,5	0,4	-	-	Congenital malformations of the circulatory system
Simptomai, požymiai ir nenormalūs klinikiniai bei laboratoriniai radiniai	R00–R99	15,1	8,8	-	1,4	2,3	2,8	6,0	8,7	16,2	23,6	57,2	Symptoms and ill-defined conditions
Kūdikio staigios mirties sindromas	R95	0,1	8,8	-	-	-	-	-	-	-	-	-	Sudden infant death syndrome
Nežinomos ir nepatiktintos mirties priežastys	R96-R99	14,8	-	-	1,4	2,3	2,8	6,0	8,7	16,2	23,6	55,6	Unknown and unspecified causes
Mirtingumo išorinės priežastys	V00–Y89	47,7	17,5	-	3,6	11,4	9,6	26,1	34,3	45,3	60,1	184,5	External causes of death
Nelaimingi atsitikimai	V00-X59	33,3	17,5	-	2,9	5,3	3,4	16,3	19,8	26,0	37,6	150,8	Accidents
Transporto įvykiai	V00–V99	3,3	-	-	1,4	3,8	2,3	3,3	2,9	2,6	3,4	7,5	Transport accidents

Moterys - Females

Mirties priežastys (TLK-10-AM)	Kodai Codes	Amžiaus grupės – Age group											Cause of death (ICD-10-AM)
		Visos Total	<1 metų under 1 year	1–4	5–14	15–24	25–34	35–44	45–54	55–64	65–74	75+	
Nukritimai	W00–W19	16,0	-	-	-	-	0,6	0,5	2,4	2,1	13,5	109,1	Accidental falls
Paskendimai	W65-W74	2,0	-	-	1,4	-	-	1,6	3,4	3,0	1,7	4,3	Accidental drowning and submersion
Atsitiktinis apsinuodijimas kenksmingomis medžiagomis ir jų poveikis	X40-X49	3,5	-	-	-	0,8	0,6	6,5	3,4	5,6	5,1	5,3	Accidental poisoning by and exposure to noxious substances
Atsitiktinis apsinuodijimas narkotikais ir psichodisleptikais	X42	0,3	-	-	-	-	0,6	1,6	-	-	-	-	Accidental poisoning by and exposure to narcotics and psychodysleptics
Atsitiktinis apsinuodijimas kitais ir nepatikslingais medikamentais ir biologinėmis medžiagomis bei jų poveikis	X44	0,7	-	-	-	-	-	0,5	-	-	1,1	4,3	Accidental poisoning by and exposure to other and unspecified drugs, medicaments and biological substances
Atsitiktinis apsinuodijimas alkoholiu	X45	1,9	-	-	-	-	-	2,7	3,4	5,1	2,2	-	Accidental poisoning by and exposure to alcohol
Tyčiniai susižalojimai (savižudybės)	X60–X84	8,4	-	-	0,7	3,8	5,1	5,4	10,1	11,1	12,4	17,1	Intentional self-harm
Pasikėsinimas (nužudymai)	X85–Y09	1,1	-	-	-	0,8	0,6	1,1	1,0	3,4	0,6	0,5	Assault
Ivykis, kai ketinimas nepatikslingas	Y10–Y34	3,1	-	-	-	0,8	0,6	3,3	2,9	3,0	6,2	7,5	Event of undetermined intent
Specialios paskirties kodai	U00–U49, U78–U88	248,4	-	-	-	3,0	10,7	21,2	63,7	136,2	349,5	1389,0	Codes for special purposes
COVID-19	U07.1–U07.2	248,4	-	-	-	3,0	10,7	21,2	63,7	136,2	349,5	1389,0	COVID-19

1.16. Mirtingumas pagal mirties priežastis ir amžiaus grupes 2021 m. Miestas – iš viso
1.16. Mortality by cause of death and age group, 2021. Urban areas – total

Mirusiųjų skaičius 100 000 atitinkamo amžiaus gyventojų

Deaths per 100 000 population at age specified

Miestas – iš viso - Urban areas – total

Mirties priežastys (TLK-10-AM)	Kodai Codes	Amžiaus grupės – Age group											Cause of death (ICD-10-AM)
		Visos Total	<1 metų under 1 year	1–4	5–14	15–24	25–34	35–44	45–54	55–64	65–74	75+	
Iš viso	A00-Y89	1596,5	298,9	7,9	11,2	45,5	110,8	268,0	644,4	1264,4	2725,4	9997,9	All causes of death
Infekcinės ir parazitinės ligos	A00–B99	23,1	-	1,3	0,5	0,6	4,4	7,6	18,3	15,8	32,0	134,4	Infectious and parasitic diseases
Žarnyno infekcinės ligos	A00–A09	2,0	-	-	0,5	-	-	-	0,4	1,0	2,9	14,7	Intestinal infectious diseases
Tuberkuliozė (be padarinių)	A15–A19	2,7	-	-	-	-	1,2	2,3	8,0	3,4	3,8	1,6	Tuberculosis
Kvėpavimo organų TBC	A15–A16	2,5	-	-	-	-	0,8	2,3	7,6	3,1	3,8	1,6	Respiratory tuberculosis
Meningokokinė infekcija	A39	0,1	-	1,3	-	-	-	-	-	-	-	-	Meningococcal infection
Sepsis	A40–A41	13,4	-	-	-	0,6	1,2	1,5	3,8	7,9	20,1	94,1	Septicaemia
Virusinis hepatitas	B15–B19	0,9	-	-	-	-	0,8	0,4	1,9	1,4	0,5	2,7	Viral hepatitis
ŽIV sukelta liga	B20–B24	1,0	-	-	-	-	0,8	3,4	3,0	0,3	-	-	Human immunodeficiency virus (HIV) disease
Tuberkuliozės padariniai	B90	0,1	-	-	-	-	-	-	-	-	0,5	0,5	Sequelae of tuberculosis
Piktybiniai navikai	C00–C96	266,3	12,2	-	2,0	1,8	9,7	26,7	120,0	329,3	684,2	1247,2	Malignant neoplasms

Miestas – iš viso - Urban areas – total

Mirties priežastys (TLK-10-AM)	Kodai Codes	Amžiaus grupės – Age group											Cause of death (ICD-10-AM)
		Visos Total	<1 metų under 1 year	1–4	5–14	15–24	25–34	35–44	45–54	55–64	65–74	75+	
Lūpos, burnos ertmės ir ryklės	C00-C14	9,1	-	-	-	-	-	3,4	8,4	22,0	24,4	15,8	Lip, oral cavity and pharynx
Stemplės	C15	5,0	-	-	-	-	-	1,1	3,0	10,0	17,7	9,8	Oesophagus
Skrandžio	C16	21,0	-	-	-	-	1,6	2,3	10,3	27,2	47,7	101,2	Stomach
Storosios žarnos	C18	19,3	-	-	-	-	-	1,5	4,6	16,2	40,1	120,8	Colon
Rektosigminės jungties, tiesiosios žarnos, išangės	C19–C21	13,9	-	-	-	-	-	0,8	3,4	15,5	34,4	75,1	Rectum, anus, anal canal
Kepenų ir intrahepatinių tulžies latakų	C22	8,6	-	-	0,5	-	-	1,1	5,3	15,2	22,4	30,5	Liver and intrahepatic bile ducts
Tulžies pūslės	C23	1,2	-	-	-	-	-	-	-	2,1	4,8	3,8	Gallbladder
Kasos	C25	17,7	-	-	-	-	1,2	0,4	9,5	21,7	44,4	83,8	Pancreas
Gerklų	C32	2,9	-	-	-	-	-	-	3,0	4,8	9,5	7,1	Larynx
Trachėjos, bronchų ir plaučių	C33–C34	35,6	-	-	-	-	-	2,3	12,2	49,6	117,9	137,7	Trachea, bronchus and lung
Odos melanoma ir kiti odos	C43–C44	4,8	-	-	-	-	0,8	-	2,3	5,2	8,6	27,2	Melanoma and other malignant neoplasms of skin
Krūtys	C50	19,8	-	-	-	-	0,4	3,8	14,5	28,2	45,4	83,8	Breast
Inkstų, išskyrus geldeles	C64	8,5	-	-	-	-	-	-	2,3	9,3	26,7	39,7	Kidney, except renal pelvis
Šlapimo pūslės	C67	8,5	-	-	-	-	-	-	1,9	5,5	19,1	55,0	Bladder
Smegenų ir centrinės nervų sistemos	C70-C72	8,1	6,1	-	0,5	0,6	2,4	3,4	5,7	13,4	19,6	22,9	Brain and central nervous system
Skydliaukės	C73	0,6	-	-	-	-	-	-	-	-	1,9	4,4	Thyroid gland
Hodžkino limfoma	C81	0,2	-	-	-	-	-	-	0,8	0,3	-	0,5	Hodgkin's lymphoma
Ne Hodžkino limfomos	C82- C85	5,2	-	-	-	-	0,4	0,4	0,8	5,2	11,9	29,9	Non-Hodgkin's lymphomas
Dauginė mieloma ir piktybiniai plazminių ląstelių navikai	C90	4,4	-	-	-	-	-	-	1,5	3,4	14,8	21,8	Multiple myeloma and malignant plasma cell neoplasms
Leukemija	C91-C95	8,3	6,1	-	0,5	-	-	0,8	3,0	5,5	18,6	50,1	Leukaemia
Kiti, in situ gerybiniai, nepatiksinti ir nežinomos eigos navikai	D00-D48	7,3	6,1	-	-	-	-	-	0,4	4,8	17,2	47,3	Other neoplasms
Kraujo ir kraujodaros organų ligos	D50–D89	1,9	-	-	-	-	-	0,4	0,8	1,7	2,9	12,0	Diseases of the blood and blood-forming organs
Endokrininės, mitybos ir medžiagų apykaitos ligos	E00–E89	27,4	6,1	-	0,5	1,8	0,4	4,6	9,9	23,1	68,3	147,5	Endocrine, nutritional and metabolic diseases
Cukrinis diabetas	E10–E14	25,4	-	-	-	0,6	0,4	4,6	8,4	20,3	64,9	138,8	Diabetes mellitus
Psichikos ir elgesio sutrikimai	F00–F99	14,0	-	-	-	-	-	-	3,0	2,1	6,7	130,6	Mental and behavioural disorders
Demencija	F01-F03	12,9	-	-	-	-	-	-	-	-	5,7	127,9	Dementia
Psichikos ir elgesio sutrikimai vartojant alkoholį	F10	0,5	-	-	-	-	-	-	1,5	1,4	0,5	-	Mental and behavioural disorders due to use of alcohol
Psichikos ir elgesio sutrikimai vartojant kitas psichoaktyviasias medžiagas	F11–F19	0,1	-	-	-	-	-	-	0,4	-	0,5	-	Mental and behavioural disorders due to use of other psychoactive substances
Nervų sistemos ligos	G00–G99	33,2	6,1	2,6	2,0	2,9	4,4	9,2	15,6	24,5	46,8	206,2	Diseases of the nervous system
Meningitas	G00–G03	0,3	-	-	-	-	-	0,4	0,4	-	0,5	1,6	Meningitis
Parkinsono liga	G20	8,1	-	-	-	-	-	-	-	0,3	11,0	71,8	Parkinson's disease
Alzheimerio liga	G30	10,4	-	-	-	-	-	-	-	1,0	7,2	98,5	Alzheimer's disease
Kraujotakos sistemos ligos	I00–I99	745,7	-	1,3	1,5	1,8	13,3	37,8	150,1	391,6	1016,5	5703,4	Diseases of the circulatory system
Lėtinės reumatinės širdies ligos	I05–I09	1,0	-	-	-	-	-	-	-	1,0	2,9	5,4	Chronic rheumatic heart diseases
Hipertenzinės ligos	I10–I15	67,1	-	-	-	-	1,2	3,1	11,0	42,0	86,9	512,1	Hypertensive diseases

Miestas – iš viso - Urban areas – total

Mirties priežastys (TLK-10-AM)	Kodai Codes	Amžiaus grupės – Age group											Cause of death (ICD-10-AM)
		Visos Total	<1 metų under 1 year	1–4	5–14	15–24	25–34	35–44	45–54	55–64	65–74	75+	
Išeminės širdies ligos	I20-I25	443,3	-	-	-	-	2,4	10,3	75,8	211,1	587,3	3490,8	Ischaemic heart diseases
Miokardo infarktas	I21	37,6	-	-	-	-	0,8	2,7	14,1	34,1	99,3	200,3	Myocardial infarction
Kitos išeminės širdies ligos	I20, I24-I25	405,7	-	-	-	-	1,6	7,6	61,7	177,0	488,0	3290,5	Other ischaemic heart diseases
Kitos širdies ligos	I30-I33, I39-I52	24,0	-	-	1,5	-	6,1	11,8	26,7	37,9	39,6	80,5	Other heart diseases
Cerebrovaskulinės ligos	I60-I69	177,9	-	-	-	0,6	2,4	9,5	23,6	74,1	229,2	1424,1	Cerebrovascular diseases
Insultas	I60-I64	90,9	-	-	-	0,6	2,4	9,2	19,0	53,4	148,0	650,3	Stroke
Aterosklerozė	I70	4,2	-	-	-	-	-	-	0,8	1,0	9,5	30,5	Atherosclerosis
Kvėpavimo sistemos ligos	J00–J99	32,1	6,1	-	-	-	1,2	8,0	19,0	27,2	74,5	166,0	Diseases of the respiratory system
Pneumonija	J12–J18	16,5	6,1	-	-	-	1,2	7,3	13,3	14,1	31,5	82,2	Pneumonia
Lėtinės apatinių kvėpavimo takų ligos	J40–J47	12,3	-	-	-	-	-	-	3,4	6,9	33,9	74,0	Chronic lower respiratory diseases
Lėtinis bronchitas, emfizema ir kitos lėtinės obstrukcinės plaučių ligos	J41–J44	10,7	-	-	-	-	-	-	3,0	6,5	29,6	63,1	Chronic bronchitis, emphysema and other chronic obstructive pulmonary diseases
Bronchinė astma	J45-J46	1,4	-	-	-	-	-	-	0,4	0,3	2,9	9,8	Asthma
Virškinimo sistemos ligos	K00–K93	75,6	-	-	-	0,6	15,8	49,6	96,0	111,3	117,5	248,1	Diseases of the digestive system
Skrandžio, dvylikapirštės žarnos ir gastrojejuninės opos	K25-K28	10,2	-	-	-	-	0,4	0,8	4,2	12,4	20,5	55,5	Gastric, duodenal and peptic ulcer
Kirmėlinės ataugos ligos	K35–K38	0,2	-	-	-	-	-	-	0,4	-	0,5	0,5	Diseases of appendix
Alkoholinė kepenų liga	K70	11,7	-	-	-	-	5,3	16,0	30,5	20,0	12,9	2,7	Alcoholic liver disease
Lėtinis hepatitas, neklasifikuojamas kitur	K73	0,6	-	-	-	-	0,4	-	1,1	1,7	-	1,1	Chronic hepatitis, not elsewhere classified
Kepenų cirozė ir fibrozė	K74	18,3	-	-	-	0,6	4,9	16,4	33,5	42,0	27,2	14,7	Fibrosis and cirrhosis of liver
Odos ir poodžio ligos	L00–L99	1,4	-	-	-	-	-	0,4	0,4	1,7	2,4	7,6	Diseases of the skin and subcutaneous tissue
Jungiamojo audinio ir raumenų bei skeleto ligos	M00–M99	3,7	-	-	-	-	1,2	1,1	1,1	3,1	9,5	17,4	Diseases of the musculoskeletal system and connective tissue
Reumatinis artritas	M05–M06	1,0	-	-	-	-	0,4	-	-	0,7	2,9	5,4	Rheumatoid arthritis
Artrozė	M15-M19	0,2	-	-	-	-	-	-	-	-	0,5	1,1	Arthrosis
Lyties ir šlapimo sistemos ligos	N00–N99	8,4	-	-	-	-	0,8	1,1	1,9	5,2	17,2	53,9	Diseases of the genitourinary system
Perinatalinio laikotarpio ligos	P00–P96	1,5	170,8	-	-	-	-	-	-	-	-	-	Diseases of the perinatal period
Įgimtos formavimosi ydos, deformacijos ir chromosomų anomalijos	Q00–Q99	1,8	73,2	1,3	2,0	0,6	1,2	0,4	1,1	2,4	1,0	-	Congenital malformations and chromosomal abnormalities
Įgimtos nervų sistemos formavimosi ydos	Q00–Q07	0,2	6,1	-	1,0	-	-	-	-	0,3	-	-	Congenital malformations of the nervous system
Įgimtos kraujo apytakos sistemos formavimosi ydos	Q20–Q28	0,7	24,4	1,3	0,5	-	0,8	-	0,8	0,7	0,5	-	Congenital malformations of the circulatory system
Simptomai, požymiai ir nenormalūs klinikiniai bei laboratoriniai radiniai	R00–R99	28,6	12,2	1,3	1,0	4,7	9,7	24,4	40,7	33,4	46,3	79,4	Symptoms and ill-defined conditions

Miestas – iš viso - Urban areas – total

Mirties priežastys (TLK-10-AM)	Kodai Codes	Amžiaus grupės – Age group											Cause of death (ICD-10-AM)
		Visos Total	<1 metų under 1 year	1–4	5–14	15–24	25–34	35–44	45–54	55–64	65–74	75+	
Nežinomos ir nepatiksliintos mirties priežastys	R96-R99	28,5	12,2	1,3	1,0	4,7	9,7	24,4	40,7	33,4	46,3	78,4	Unknown and unspecified causes
Mirtingumo išorinės priežastys	V00–Y89	78,0	6,1	-	1,5	27,4	41,2	72,2	84,5	100,6	109,8	221,5	External causes of death
Nelaimingi atsitikimai	V00-X59	49,0	6,1	-	0,5	10,5	18,2	43,1	48,0	62,0	67,3	170,3	Accidents
Transporto įvykiai	V00-V99	5,4	-	-	0,5	7,0	4,9	7,6	4,2	5,9	6,7	8,7	Transport accidents
Nukritimai	W00-W19	17,9	-	-	-	0,6	2,4	2,7	7,6	11,4	24,8	121,3	Accidental falls
Paskendimai	W65-W74	3,7	-	-	-	1,2	2,4	3,4	5,3	6,9	3,3	6,5	Accidental drowning and submersion
Atsitiktinis apsinuodijimas kenksmingomis medžiagomis ir jų poveikis	X40-X49	9,0	-	-	-	0,6	4,9	19,5	16,0	12,1	8,6	7,1	Accidental poisoning by and exposure to noxious substances
Atsitiktinis apsinuodijimas narkotikais ir psichodisleptikais	X42	2,2	-	-	-	-	2,8	8,8	4,2	0,3	-	-	Accidental poisoning by and exposure to narcotics and psychodysleptics
Atsitiktinis apsinuodijimas kitais ir nepatiksliintais medikamentais ir biologinėmis medžiagomis bei jų poveikis	X44	0,9	-	-	-	-	-	0,4	-	0,7	1,4	6,5	Accidental poisoning by and exposure to other and unspecified drugs, medicaments and biological substances
Atsitiktinis apsinuodijimas alkoholiu	X45	4,8	-	-	-	-	1,6	6,9	11,4	10,3	4,8	-	Accidental poisoning by and exposure to alcohol
Tyčiniai susižalojimai (savižudybės)	X60-X84	17,2	-	-	-	11,1	14,1	13,4	22,9	23,4	26,3	31,0	Intentional self-harm
Pasikėsinimas (nužudymai)	X85-Y09	1,5	-	-	-	0,6	0,4	3,8	1,5	3,8	0,5	-	Assault
Įvykis, kai ketinimas nepatiksliintas	Y10-Y34	7,8	-	-	1,0	4,1	8,1	11,5	10,7	8,3	8,6	10,9	Event of undetermined intent
Specialios paskirties kodai	U00–U49, U78–U88	246,9	-	-	-	3,5	7,3	24,4	81,5	186,3	472,7	1575,3	Codes for special purposes
COVID-19	U07.1–U07.2	246,9	-	-	-	3,5	7,3	24,4	81,5	186,3	472,7	1575,3	COVID-19

1.17. Mirtingumas pagal mirties priežastis ir amžiaus grupes 2021 m. Miestas – vyrai

1.17. Mortality by cause of death and age group, 2021. Urban areas – males

Mirusiųjų skaičius 100 000 atitinkamo amžiaus gyventojų

Deaths per 100 000 population at age specified

Miestas – vyrai - Urban areas – males

Mirties priežastys (TLK-10-AM)	Kodai Codes	Amžiaus grupės – Age group											Cause of death (ICD-10-AM)
		Visos Total	<1metų under 1 year	1–4	5–14	15–24	25–34	35–44	45–54	55–64	65–74	75+	
Iš viso	A00-Y89	1661,5	357,4	5,1	14,9	63,2	169,1	387,9	964,7	1953,4	4310,6	12048,3	All causes of death
Infekcinės ir parazitinės ligos	A00–B99	22,3	-	-	1,0	-	5,7	13,1	32,6	22,2	30,2	140,5	Infectious and parasitic diseases
Žarnyno infekcinės ligos	A00–A09	1,6	-	-	1,0	-	-	-	-	2,4	3,8	12,8	Intestinal infectious diseases
Tuberkuliozė (be padarinių)	A15–A19	4,5	-	-	-	-	1,6	4,6	14,7	6,3	6,3	-	Tuberculosis
Kvėpavimo organų TBC	A15–A16	4,4	-	-	-	-	1,6	4,6	13,9	6,3	6,3	-	Respiratory tuberculosis
Sepsis	A40–A41	10,4	-	-	-	-	0,8	1,5	6,5	9,5	18,9	96,7	Septicaemia
Virusinis hepatitas	B15–B19	1,4	-	-	-	-	1,6	0,8	3,3	2,4	-	3,7	Viral hepatitis
ŽIV sukelta liga	B20–B24	2,1	-	-	-	-	0,8	6,1	6,5	0,8	-	-	Human immunodeficiency virus (HIV) disease
Tuberkuliozės padariniai	B90	0,1	-	-	-	-	-	-	-	-	-	1,8	Sequelae of tuberculosis
Piktybiniai navikai	C00–C96	311,1	23,8	-	4,0	3,4	8,9	24,6	136,2	436,4	1076,1	1987,7	Malignant neoplasms
Lūpos, burnos ertmės ir ryklės	C00-C14	16,1	-	-	-	-	-	4,6	15,5	45,2	47,9	36,5	Lip, oral cavity and pharynx
Stemplės	C15	8,8	-	-	-	-	-	1,5	6,5	19,8	34,0	27,4	Oesophagus
Skrandžio	C16	27,4	-	-	-	-	0,8	3,8	13,0	42,1	81,9	180,7	Stomach
Storosios žarnos	C18	19,8	-	-	-	-	-	1,5	3,3	19,8	58,0	175,2	Colon
Rektosigmoidinės jungties, tiesiosios žarnos, išangės	C19–C21	17,4	-	-	-	-	-	-	3,3	19,8	68,0	125,9	Rectum, anus, anal canal
Kepenų ir intrahepatinių tulžies lataukų	C22	12,5	-	-	1,0	-	-	0,8	8,2	27,8	45,4	47,5	Liver and intrahepatic bile ducts
Tulžies pūslės	C23	0,3	-	-	-	-	-	-	-	-	2,5	1,8	Gallbladder
Kasos	C25	18,9	-	-	-	-	1,6	0,8	11,4	30,2	66,8	104,0	Pancreas
Gerklų	C32	5,9	-	-	-	-	-	-	5,7	11,1	23,9	20,1	Larynx
Trachėjos, bronchų ir plaučių	C33–C34	58,6	-	-	-	-	-	3,8	19,6	92,8	252,0	301,2	Trachea, bronchus and lung
Odos melanoma ir kiti odos	C43–C44	5,4	-	-	-	-	1,6	-	4,1	7,1	11,3	40,2	Melanoma and other malignant neoplasms of skin
Krūtys	C50	0,1	-	-	-	-	-	-	-	-	1,3	-	Breast
Priešinės liaukos	C61	41,1	-	-	-	-	-	-	3,3	22,2	128,5	408,8	Prostate
Inkstų, išskyrus geldeles	C64	11,0	-	-	-	-	-	-	4,9	13,5	46,6	65,7	Kidney, except renal pelvis
Šlapimo pūslės	C67	14,1	-	-	-	-	-	-	3,3	11,1	41,6	131,4	Bladder
Smeegenų ir centrinės nervų sistemos	C70-C72	8,3	11,9	-	1,0	1,1	3,2	3,8	10,6	13,5	18,9	27,4	Brain and central nervous system
Skydliaukės	C73	0,1	-	-	-	-	-	-	-	-	1,3	-	Thyroid gland
Hodžkinio limfoma	C81	0,5	-	-	-	-	-	-	1,6	0,8	-	1,8	Hodgkin's lymphoma
Ne Hodžkinio limfomos	C82- C85	6,0	-	-	-	-	0,8	-	1,6	7,1	17,6	47,5	Non-Hodgkin's lymphomas
Dauginė mieloma ir piktybiniai plazminių ląstelių navikai	C90	3,4	-	-	-	-	-	-	1,6	4,8	13,9	20,1	Multiple myeloma and malignant plasma cell neoplasms
Leukemija	C91-C95	9,1	11,9	-	1,0	-	-	1,5	3,3	7,9	31,5	65,7	Leukaemia
Kiti, in situ gerybiniai, nepatikslinti ir nežinomos eigos navikai	D00-D48	6,7	11,9	-	-	-	-	-	-	7,9	23,9	51,1	Other neoplasms
Kraujo ir kraujodaros organų ligos	D50–D89	1,1	-	-	-	-	-	-	1,6	-	3,8	9,1	Diseases of the blood and blood-forming organs
Endokrininės, mitybos ir medžiagų apykaitos ligos	E00–E89	25,9	-	-	-	1,1	0,8	6,1	14,7	37,3	99,5	131,4	Endocrine, nutritional and metabolic diseases

Miestas – vyrai - Urban areas – males

Mirties priežastys (TLK-10-AM)	Kodai Codes	Amžiaus grupės – Age group											Cause of death (ICD-10-AM)
		Visos Total	<1 metų under 1 year	1–4	5–14	15–24	25–34	35–44	45–54	55–64	65–74	75+	
Cukrinis diabetas	E10–E14	24,3	-	-	-	1,1	0,8	6,1	13,9	33,3	97,0	120,5	Diabetes mellitus
Psichikos ir elgesio sutrikimai	F00–F99	8,7	-	-	-	-	-	-	4,9	1,6	11,3	107,7	Mental and behavioural disorders
Demencija	F01-F03	7,3	-	-	-	-	-	-	-	-	10,1	102,2	Dementia
Psichikos ir elgesio sutrikimai vartojant alkoholi	F10	0,8	-	-	-	-	-	-	3,3	1,6	1,3	-	Mental and behavioural disorders due to use of alcohol
Psichikos ir elgesio sutrikimai vartojant kitas psichoaktyviasias medžiagas	F11–F19	0,1	-	-	-	-	-	-	0,8	-	-	-	Mental and behavioural disorders due to use of other psychoactive substances
Nervų sistemos ligos	G00–G99	33,2	11,9	-	3,0	4,6	5,7	9,2	24,5	30,2	64,3	261,0	Diseases of the nervous system
Meningitas	G00–G03	0,7	-	-	-	-	-	0,8	0,8	-	1,3	5,5	Meningitis
Parkinsono liga	G20	7,3	-	-	-	-	-	-	-	-	13,9	96,7	Parkinson's disease
Alzheimerio liga	G30	7,9	-	-	-	-	-	-	-	-	11,3	109,5	Alzheimer's disease
Kraujotakos sistemos ligos	I00–I99	686,4	-	2,6	2,0	3,4	23,5	61,5	253,6	674,4	1670,8	6171,1	Diseases of the circulatory system
Lėtinės reumatinės širdies ligos	I05–I09	0,7	-	-	-	-	-	-	-	0,8	5,0	1,8	Chronic rheumatic heart diseases
Hipertenzinės ligos	I10–I15	54,1	-	-	-	-	1,6	3,8	20,4	69,8	118,4	470,9	Hypertensive diseases
Išeminės širdies ligos	I20–I25	420,1	-	-	-	-	4,9	20,7	135,4	376,9	1001,7	4002,7	Ischaemic heart diseases
Miokardo infarktas	I21	51,4	-	-	-	-	1,6	5,4	25,3	65,9	190,3	317,6	Myocardial infarction
Kitos išeminės širdies ligos	I20, I24–I25	368,7	-	-	-	-	3,2	15,4	110,1	311,0	811,5	3685,1	Other ischaemic heart diseases
Kitos širdies ligos	I30–I33, I39–I52	33,4	-	-	2,0	-	11,3	19,2	45,7	65,1	75,6	94,9	Other heart diseases
Cerebrovaskulinės ligos	I60–I69	142,3	-	-	-	1,1	3,2	12,3	34,3	118,2	349,0	1370,7	Cerebrovascular diseases
Insultas	I60–I64	79,6	-	-	-	1,1	3,2	11,5	26,1	83,3	234,4	640,7	Stroke
Aterosklerozė	I70	4,7	-	-	-	-	-	-	0,8	1,6	22,7	36,5	Atherosclerosis
Kvėpavimo sistemos ligos	J00–J99	44,1	11,9	-	-	-	2,4	12,3	32,6	46,8	129,8	295,7	Diseases of the respiratory system
Pneumonija	J12–J18	21,2	11,9	-	-	-	2,4	10,8	23,6	25,4	49,1	122,3	Pneumonia
Lėtinės apatinių kvėpavimo takų ligos	J40–J47	18,6	-	-	-	-	-	-	4,9	11,1	68,0	160,6	Chronic lower respiratory diseases
Lėtinis bronchitas, emfizema ir kitos lėtinės obstrukcinės plaučių ligos	J41–J44	17,2	-	-	-	-	-	-	4,9	11,1	61,7	147,8	Chronic bronchitis, emphysema and other chronic obstructive pulmonary diseases
Bronchinė astma	J45–J46	0,9	-	-	-	-	-	-	-	-	3,8	9,1	Asthma
Virškinimo sistemos ligos	K00–K93	89,9	-	-	-	-	21,8	63,8	132,1	162,7	194,0	279,3	Diseases of the digestive system
Skrandžio, dvylikapirštės žarnos ir gastrojejuninės opos	K25–K28	12,4	-	-	-	-	0,8	1,5	5,7	24,6	39,1	65,7	Gastric, duodenal and peptic ulcer
Kirmėlinės ataugos ligos	K35–K38	0,2	-	-	-	-	-	-	0,8	-	1,3	-	Diseases of appendix
Alkoholinė kepenų liga	K70	17,6	-	-	-	-	8,1	20,0	45,7	30,9	23,9	5,5	Alcoholic liver disease
Lėtinis hepatitas, neklasifikuojamas kitur	K73	0,6	-	-	-	-	-	-	1,6	2,4	-	-	Chronic hepatitis, not elsewhere classified
Kepenų cirozė ir fibrozė	K74	22,8	-	-	-	-	5,7	20,0	41,6	54,7	42,8	21,9	Fibrosis and cirrhosis of liver
Odos ir poodžio ligos	L00–L99	0,9	-	-	-	-	-	0,8	-	1,6	1,3	7,3	Diseases of the skin and subcutaneous tissue

Miestas – vyrai - Urban areas – males

Mirties priežastys (TLK-10-AM)	Kodai Codes	Amžiaus grupės – Age group											Cause of death (ICD-10-AM)
		Visos Total	<1 metų under 1 year	1–4	5–14	15–24	25–34	35–44	45–54	55–64	65–74	75+	
Jungiamojo audinio ir raumenų bei skeleto ligos	M00–M99	2,9	-	-	-	-	0,8	1,5	1,6	4,8	8,8	12,8	Diseases of the musculoskeletal system and connective tissue
Reumatinis artritas	M05–M06	0,3	-	-	-	-	-	-	-	0,8	2,5	-	Rheumatoid arthritis
Artrozė	M15–M19	0,1	-	-	-	-	-	-	-	-	1,3	-	Arthrosis
Lyties ir šlapimo sistemos ligos	N00–N99	7,7	-	-	-	-	1,6	0,8	2,4	6,3	22,7	63,9	Diseases of the genitourinary system
Perinatalinio laikotarpio ligos	P00–P96	1,5	154,9	-	-	-	-	-	-	-	-	-	Diseases of the perinatal period
Įgimtos formavimosi ydos, deformacijos ir chromosomų anomalijos	Q00–Q99	2,4	119,1	-	2,0	1,1	1,6	-	1,6	2,4	1,3	-	Congenital malformations and chromosomal abnormalities
Įgimtos nervų sistemos formavimosi ydos	Q00–Q07	0,3	11,9	-	1,0	-	-	-	-	0,8	-	-	Congenital malformations of the nervous system
Įgimtos kraujotakos sistemos formavimosi ydos	Q20–Q28	1,1	47,7	-	1,0	-	1,6	-	0,8	0,8	1,3	-	Congenital malformations of the circulatory system
Simptomai, požymiai ir nenormalūs klinikiniai bei laboratoriniai radiniai	R00–R99	42,1	23,8	2,6	1,0	6,9	16,2	45,3	73,4	54,0	80,6	102,2	Symptoms and ill-defined conditions
Nežinomos ir nepatikslintos mirties priežastys	R96–R99	42,1	23,8	2,6	1,0	6,9	16,2	45,3	73,4	54,0	80,6	102,2	Unknown and unspecified causes
Mirtingumo išorinės priežastys	V00–Y89	116,8	-	-	2,0	39,0	72,8	118,3	145,2	184,9	195,3	313,9	External causes of death
Nelaimingi atsitikimai	V00–X59	70,1	-	-	-	14,9	33,2	69,1	82,4	117,4	121,0	222,7	Accidents
Transporto įvykiai	V00–V99	8,0	-	-	-	10,3	8,1	10,8	7,3	11,1	12,6	7,3	Transport accidents
Nukritimai	W00–W19	20,0	-	-	-	1,1	4,0	4,6	13,0	23,8	44,1	147,8	Accidental falls
Paskendimai	W65–W74	5,6	-	-	-	2,3	4,9	4,6	7,3	11,1	6,3	12,8	Accidental drowning and submersion
Atsitiktinis apsinuodijimas kenksmingomis medžiagomis ir jų poveikis	X40–X49	16,1	-	-	-	-	8,9	32,3	31,8	23,0	13,9	14,6	Accidental poisoning by and exposure to noxious substances
Atsitiktinis apsinuodijimas narkotikais ir psichodisleptikais	X42	4,4	-	-	-	-	4,9	15,4	9,0	0,8	-	-	Accidental poisoning by and exposure to narcotics and psychodysleptics
Atsitiktinis apsinuodijimas kitais ir nepatikslintais medikamentais ir biologinėmis medžiagomis bei jų poveikis	X44	1,1	-	-	-	-	-	-	-	1,6	1,3	12,8	Accidental poisoning by and exposure to other and unspecified drugs, medicaments and biological substances
Atsitiktinis apsinuodijimas alkoholiu	X45	8,8	-	-	-	-	3,2	11,5	22,0	19,0	8,8	-	Accidental poisoning by and exposure to alcohol
Tyčiniai susižalojimai (savižudybės)	X60–X84	28,6	-	-	-	16,1	22,7	23,0	37,5	42,8	50,4	67,5	Intentional self-harm
Pasikėsinimas (nužudymai)	X85–Y09	2,0	-	-	-	-	0,8	6,1	2,4	4,0	-	-	Assault
Įvykis, kai ketinimas nepatikslintas	Y10–Y34	13,1	-	-	2,0	6,9	15,4	19,2	20,4	15,1	11,3	16,4	Event of undetermined intent
Specialios paskirties kodai	U00–U49, U78–U88	257,8	-	-	-	3,4	7,3	30,7	107,6	279,3	696,8	2113,6	Codes for special purposes
COVID-19	U07.1–U07.2	257,8	-	-	-	3,4	7,3	30,7	107,6	279,3	696,8	2113,6	COVID-19

1.18. Mirtingumas pagal mirties priežastis ir amžiaus grupes 2021 m. Miestas – moterys

1.18. Mortality by cause of death and age group, 2021. Urban areas – females

Mirusiųjų skaičius 100 000 atitinkamo amžiaus gyventojų

Deaths per 100 000 population at age specified

Miestas – moterys - Urban areas – females

Mirties priežastys (TLK-10-AM)	Kodai Codes	Amžiaus grupės – Age group											Cause of death (ICD-10-AM)
		Visos Total	<1 metų under 1 year	1–4	5–14	15–24	25–34	35–44	45–54	55–64	65–74	75+	
Iš viso	A00-Y89	1542,3	237,6	10,9	7,3	27,3	52,5	149,5	363,7	735,9	1758,2	9126,9	All causes of death
Infekcinės ir parazitinės ligos	A00–B99	23,8	-	2,7	-	1,2	3,2	2,3	5,7	11,0	33,1	131,8	Infectious and parasitic diseases
Žarnyno infekcinės ligos	A00–A09	2,3	-	-	-	-	-	-	0,7	-	2,3	15,5	Intestinal infectious diseases
Tuberkuliozė (be padarinių)	A15–A19	1,2	-	-	-	-	0,8	-	2,1	1,2	2,3	2,3	Tuberculosis
Kvėpavimo organų TBC	A15–A16	1,0	-	-	-	-	-	-	2,1	0,6	2,3	2,3	Respiratory tuberculosis
Meningokokinė infekcija	A39	0,1	-	2,7	-	-	-	-	-	-	-	-	Meningococcal infection
Sepsis	A40–A41	15,8	-	-	-	1,2	1,6	1,5	1,4	6,7	20,8	93,0	Septicaemia
Virusinis hepatitas	B15–B19	0,6	-	-	-	-	-	-	0,7	0,6	0,8	2,3	Viral hepatitis
ŽIV sukelta liga	B20–B24	0,2	-	-	-	-	0,8	0,8	-	-	-	-	Human immunodeficiency virus (HIV) disease
Tuberkuliozės padariniai	B90	0,1	-	-	-	-	-	-	-	-	0,8	-	Sequelae of tuberculosis
Piktybiniai navikai	C00–C96	228,8	-	-	-	-	10,5	28,8	105,7	247,1	445,1	932,7	Malignant neoplasms
Lūpos, burnos ertmės ir ryklės	C00-C14	3,4	-	-	-	-	-	2,3	2,1	4,3	10,0	7,0	Lip, oral cavity and pharynx
Stemplės	C15	1,7	-	-	-	-	-	0,8	-	2,4	7,7	2,3	Oesophagus
Skrandžio	C16	15,6	-	-	-	-	2,4	0,8	7,9	15,8	26,9	67,5	Stomach
Storosios žarnos	C18	18,8	-	-	-	-	-	1,5	5,7	13,4	29,2	97,7	Colon
Rektosigminės jungties, tiesiosios žarnos, išangės	C19–C21	10,9	-	-	-	-	-	1,5	3,6	12,2	13,8	53,5	Rectum, anus, anal canal
Kepenų ir intrahepatinių tulžies lataukų	C22	5,4	-	-	-	-	-	1,5	2,9	5,5	8,5	23,3	Liver and intrahepatic bile ducts
Tulžies pūslės	C23	1,9	-	-	-	-	-	-	-	3,7	6,2	4,7	Gallbladder
Kasos	C25	16,7	-	-	-	-	0,8	-	7,9	15,2	30,8	75,2	Pancreas
Gerklų	C32	0,4	-	-	-	-	-	-	0,7	-	0,8	1,6	Larynx
Trachėjos, bronchų ir plaučių	C33–C34	16,4	-	-	-	-	-	0,8	5,7	16,4	36,1	68,2	Trachea, bronchus and lung
Odos melanoma ir kiti odos	C43–C44	4,2	-	-	-	-	-	-	0,7	3,7	6,9	21,7	Melanoma and other malignant neoplasms of skin
Krūties	C50	36,3	-	-	-	-	0,8	7,6	27,2	49,9	72,3	119,4	Breast
Gimdos kaklelio	C53	8,8	-	-	-	-	3,2	3,0	12,1	14,0	10,0	24,0	Cervix uteri
Kiti gimdos	C54–C55	10,2	-	-	-	-	-	0,8	3,6	10,3	27,7	36,4	Other uteri
Kiaušidžių	C56	16,6	-	-	-	-	0,8	3,0	10,7	26,2	36,1	48,8	Ovaria
Kitų ir nepatikslintų moters lytinių organų	C51–C52, C57–C58	3,6	-	-	-	-	-	0,8	1,4	3,7	5,4	17,1	Other and unspecified female genital organs
Inkstų, išskyrus geldeles	C64	6,3	-	-	-	-	-	-	-	6,1	14,6	28,7	Kidney, except renal pelvis
Šlapimo pūslės	C67	3,7	-	-	-	-	-	-	0,7	1,2	5,4	22,5	Bladder
Smegenų ir centrinės nervų sistemos	C70-C72	8,0	-	-	-	-	1,6	3,0	1,4	13,4	20,0	20,9	Brain and central nervous system
Skydliaukės	C73	1,1	-	-	-	-	-	-	-	-	2,3	6,2	Thyroid gland
Ne Hodžkino limfomos	C82- C85	4,5	-	-	-	-	-	0,8	-	3,7	8,5	22,5	Non-Hodgkin's lymphomas
Dauginė mieloma ir piktybiniai plazminių ląstelių navikai	C90	5,3	-	-	-	-	-	-	1,4	2,4	15,4	22,5	Multiple myeloma and malignant plasma cell neoplasms
Leukemija	C91-C95	7,7	-	-	-	-	-	-	2,9	3,7	10,8	43,4	Leukaemia
Kiti, in situ gerybiniai, nepatikslinti ir nežinomos eigos navikai	D00-D48	7,8	-	-	-	-	-	-	0,7	2,4	13,1	45,7	Other neoplasms

Miestas – moterys - Urban areas – females

Mirties priežastys (TLK-10-AM)	Kodai Codes	Amžiaus grupės – Age group											Cause of death (ICD-10-AM)
		Visos Total	<1 metų under 1 year	1–4	5–14	15–24	25–34	35–44	45–54	55–64	65–74	75+	
Kraujo ir kraujodaros organų ligos	D50–D89	2,5	-	-	-	-	-	0,8	-	3,0	2,3	13,2	Diseases of the blood and blood-forming organs
Endokrininės, mitybos ir medžiagų apykaitos ligos	E00–E89	28,7	12,5	-	1,0	2,4	-	3,0	5,7	12,2	49,2	154,3	Endocrine, nutritional and metabolic diseases
Cukrinis diabetas	E10–E14	26,3	-	-	-	-	-	3,0	3,6	10,3	45,4	146,5	Diabetes mellitus
Psichikos ir elgesio sutrikimai	F00–F99	18,4	-	-	-	-	-	-	1,4	2,4	3,8	140,3	Mental and behavioural disorders
Demencija	F01-F03	17,5	-	-	-	-	-	-	-	-	3,1	138,8	Dementia
Psichikos ir elgesio sutrikimai vartojant alkoholi	F10	0,2	-	-	-	-	-	-	-	1,2	-	-	Mental and behavioural disorders due to use of alcohol
Psichikos ir elgesio sutrikimai vartojant kitas psichoaktyvias medžiagas	F11–F19	0,1	-	-	-	-	-	-	-	-	0,8	-	Mental and behavioural disorders due to use of other psychoactive substances
Nervų sistemos ligos	G00–G99	33,3	-	5,4	1,0	1,2	3,2	9,1	7,9	20,1	36,1	183,0	Diseases of the nervous system
Parkinsono liga	G20	8,8	-	-	-	-	-	-	-	0,6	9,2	61,2	Parkinson's disease
Alzheimerio liga	G30	12,5	-	-	-	-	-	-	-	1,8	4,6	93,8	Alzheimer's disease
Kraujotakos sistemos ligos	I00–I99	795,2	-	-	1,0	-	3,2	14,4	59,3	174,7	617,3	5504,7	Diseases of the circulatory system
Lėtinės reumatinės širdies ligos	I05–I09	1,2	-	-	-	-	-	-	-	1,2	1,5	7,0	Chronic rheumatic heart diseases
Hipertenzinės ligos	I10–I15	77,9	-	-	-	-	0,8	2,3	2,9	20,7	67,7	529,5	Hypertensive diseases
Išeminės širdies ligos	I20–I25	462,7	-	-	-	-	-	-	23,6	84,0	334,4	3273,4	Ischaemic heart diseases
Miokardo infarktas	I21	26,2	-	-	-	-	-	-	4,3	9,7	43,8	150,4	Myocardial infarction
Kitos išeminės širdies ligos	I20, I24–I25	436,6	-	-	-	-	-	-	19,3	74,3	290,6	3122,9	Other ischaemic heart diseases
Kitos širdies ligos	I30–I33, I39–I52	16,2	-	-	1,0	-	0,8	4,6	10,0	17,0	17,7	74,4	Other heart diseases
Cerebrovaskulinės ligos	I60–I69	207,6	-	-	-	-	1,6	6,8	14,3	40,2	156,1	1446,7	Cerebrovascular diseases
Insultas	I60–I64	100,3	-	-	-	-	1,6	6,8	12,9	30,4	95,3	654,4	Stroke
Aterosklerozė	I70	3,8	-	-	-	-	-	-	0,7	0,6	1,5	27,9	Atherosclerosis
Kvėpavimo sistemos ligos	J00–J99	22,1	-	-	-	-	-	3,8	7,1	12,2	40,7	110,9	Diseases of the respiratory system
Pneumonija	J12–J18	12,6	-	-	-	-	-	3,8	4,3	5,5	20,8	65,1	Pneumonia
Lėtinės apatinių kvėpavimo takų ligos	J40–J47	7,1	-	-	-	-	-	-	2,1	3,7	13,1	37,2	Chronic lower respiratory diseases
Lėtinis bronchitas, emfizema ir kitos lėtinės obstrukcinės plaučių ligos	J41–J44	5,3	-	-	-	-	-	-	1,4	3,0	10,0	27,1	Chronic bronchitis, emphysema and other chronic obstructive pulmonary diseases
Bronchinė astma	J45–J46	1,7	-	-	-	-	-	-	0,7	0,6	2,3	10,1	Asthma
Virškinimo sistemos ligos	K00–K93	63,5	-	-	-	1,2	9,7	35,7	64,3	71,8	70,7	234,9	Diseases of the digestive system
Skrandžio, dvylikapirštės žarnos ir gastrojejuninės opos	K25–K28	8,3	-	-	-	-	-	-	2,9	3,0	9,2	51,2	Gastric, duodenal and peptic ulcer
Kirmėlinės ataugos ligos	K35–K38	0,1	-	-	-	-	-	-	-	-	-	0,8	Diseases of appendix
Alkoholinė kepenų liga	K70	6,9	-	-	-	-	2,4	12,1	17,1	11,6	6,2	1,6	Alcoholic liver disease
Lėtinis hepatitas, neklasifikuojamas kitur	K73	0,6	-	-	-	-	0,8	-	0,7	1,2	-	1,6	Chronic hepatitis, not elsewhere classified
Kepenų cirozė ir fibrozė	K74	14,5	-	-	-	1,2	4,0	12,9	26,4	32,3	17,7	11,6	Fibrosis and cirrhosis of liver

Miestas – moterys - Urban areas – females

Mirties priežastys (TLK-10-AM)	Kodai Codes	Amžiaus grupės – Age group											Cause of death (ICD-10-AM)
		Visos Total	<1metų under 1 year	1–4	5–14	15–24	25–34	35–44	45–54	55–64	65–74	75+	
Odos ir poodžio ligos	L00–L99	1,7	-	-	-	-	-	-	0,7	1,8	3,1	7,8	Diseases of the skin and subcutaneous tissue
Jungiamojo audinio ir raumenų bei skeleto ligos	M00–M99	4,3	-	-	-	-	1,6	0,8	0,7	1,8	10,0	19,4	Diseases of the musculoskeletal system and connective tissue
Reumatinis artritas	M05–M06	1,5	-	-	-	-	0,8	-	-	0,6	3,1	7,8	Rheumatoid arthritis
Artrozė	M15–M19	0,2	-	-	-	-	-	-	-	-	-	1,6	Arthrosis
Lyties ir šlapimo sistemos ligos	N00–N99	8,9	-	-	-	-	-	1,5	1,4	4,3	13,8	49,6	Diseases of the genitourinary system
Perinatalinio laikotarpio ligos	P00–P96	1,4	187,5	-	-	-	-	-	-	-	-	-	Diseases of the perinatal period
Įgimtos formavimosi ydos, deformacijos ir chromosomų anomalijos	Q00–Q99	1,2	25,0	2,7	2,1	-	0,8	0,8	0,7	2,4	0,8	-	Congenital malformations and chromosomal abnormalities
Įgimtos nervų sistemos formavimosi ydos	Q00–Q07	0,1	-	-	1,0	-	-	-	-	-	-	-	Congenital malformations of the nervous system
Įgimtos kraujotakos sistemos formavimosi ydos	Q20–Q28	0,3	-	2,7	-	-	-	-	0,7	0,6	-	-	Congenital malformations of the circulatory system
Simptomai, požymiai ir nenormalūs klinikiniai bei laboratoriniai radiniai	R00–R99	17,3	-	-	1,0	2,4	3,2	3,8	12,1	17,7	25,4	69,8	Symptoms and ill-defined conditions
Nežinomos ir nepatikslintos mirties priežastys	R96–R99	17,2	-	-	1,0	2,4	3,2	3,8	12,1	17,7	25,4	68,2	Unknown and unspecified causes
Mirtingumo išorinės priežastys	V00–Y89	45,5	12,5	-	1,0	15,4	9,7	26,6	31,4	35,9	57,7	182,2	External causes of death
Nelaimingi atsitikimai	V00–X59	31,3	12,5	-	1,0	5,9	3,2	17,5	17,9	19,5	34,6	148,1	Accidents
Transporto įvykiai	V00–V99	3,2	-	-	1,0	3,6	1,6	4,6	1,4	1,8	3,1	9,3	Transport accidents
Nukritimai	W00–W19	16,1	-	-	-	-	0,8	0,8	2,9	1,8	13,1	110,1	Accidental falls
Paskendimai	W65–W74	2,0	-	-	-	-	-	2,3	3,6	3,7	1,5	3,9	Accidental drowning and submersion
Atsitiktinis apsinuodijimas kenksmingomis medžiagomis ir jų poveikis	X40–X49	3,1	-	-	-	1,2	0,8	6,8	2,1	3,7	5,4	3,9	Accidental poisoning by and exposure to noxious substances
Atsitiktinis apsinuodijimas narkotikais ir psichodisleptikais	X42	0,4	-	-	-	-	0,8	2,3	-	-	-	-	Accidental poisoning by and exposure to narcotics and psychodysleptics
Atsitiktinis apsinuodijimas kitais ir nepatiksintais medikamentais ir biologinėmis medžiagomis bei jų poveikis	X44	0,8	-	-	-	-	-	0,8	-	-	1,5	3,9	Accidental poisoning by and exposure to other and unspecified drugs, medicaments and biological substances
Atsitiktinis apsinuodijimas alkoholiu	X45	1,4	-	-	-	-	-	2,3	2,1	3,7	2,3	-	Accidental poisoning by and exposure to alcohol
Tyčiniai susižalojimai (savižudybės)	X60–X84	7,7	-	-	-	5,9	5,7	3,8	10,0	8,5	11,5	15,5	Intentional self-harm
Pasikėsinimas (nužudymai)	X85–Y09	1,1	-	-	-	1,2	-	1,5	0,7	3,7	0,8	-	Assault
Įvykis, kai ketinimas nepatiksintas	Y10–Y34	3,4	-	-	-	1,2	0,8	3,8	2,1	3,0	6,9	8,5	Event of undetermined intent

Miestas – moterys - Urban areas – females

Mirties priežastys (TLK-10-AM)	Kodai Codes	Amžiaus grupės – Age group											Cause of death (ICD-10-AM)
		Visos Total	<1 metų under 1 year	1–4	5–14	15–24	25–34	35–44	45–54	55–64	65–74	75+	
Specialios paskirties kodai	U00–U49, U78–U88	237,8	-	-	-	3,6	7,3	18,2	58,6	115,0	336,0	1346,7	Codes for special purposes
COVID-19	U07.1–U07.2	237,8	-	-	-	3,6	7,3	18,2	58,6	115,0	336,0	1346,7	COVID-19

1.19. Mirtingumas pagal mirties priežastis ir amžiaus grupes 2021 m. Kaimas – iš viso
1.19. Mortality by cause of death and age group, 2021. Rural areas – total

Mirusiųjų skaičius 100 000 atitinkamo amžiaus gyventojų

Deaths per 100 000 population at age specified

Kaimas – iš viso - Rural areas – total

Mirties priežastys (TLK-10-AM)	Kodai Codes	Amžiaus grupės – Age group											Cause of death (ICD-10-AM)	
		Visos Total	<1 metų under 1 year	1–4	5–14	15–24	25–34	35–44	45–54	55–64	65–74	75+		
Iš viso	A00–Y89	1922,2	339,0	35,3	21,0	70,5	160,2	350,9	794,0	1715,1	3667,0	12055,7	All causes of death	
Infekcinės ir parazitinės ligos	A00–B99	29,6	-	3,2	-	-	3,5	10,1	25,1	25,2	54,2	161,8	Infectious and parasitic diseases	
Žarnyno infekcinės ligos	A00–A09	2,7	-	-	-	-	-	-	0,7	2,2	3,5	20,7	Intestinal infectious diseases	
Tuberkuliozė (be padarinių)	A15–A19	4,5	-	-	-	-	2,6	2,7	11,1	7,9	4,7	4,9	Tuberculosis	
Kvėpavimo organų TBC	A15–A16	4,1	-	-	-	-	1,8	1,8	10,3	7,9	4,7	4,9	Respiratory tuberculosis	
Sepsis	A40–A41	15,7	-	3,2	-	-	-	3,7	8,1	12,9	35,3	92,5	Septicaemia	
Virusinis hepatitas	B15–B19	0,2	-	-	-	-	-	-	0,7	-	-	1,2	Viral hepatitis	
ŽIV sukelta liga	B20–B24	0,9	-	-	-	-	0,9	2,7	1,5	0,7	1,2	-	Human immunodeficiency virus (HIV) disease	
Tuberkuliozės padariniai	B90	0,4	-	-	-	-	-	-	1,5	-	-	2,4	Sequelae of tuberculosis	
Piktybiniai navikai	C00–C96	296,6	14,1	-	3,3	5,0	11,4	62,1	163,2	429,5	841,1	1250,8	Malignant neoplasms	
Lūpos, burnos ertmės ir ryklės	C00–C14	14,9	-	-	-	-	0,9	5,5	19,2	36,0	45,9	13,4	Lip, oral cavity and pharynx	
Stemplės	C15	9,9	-	-	-	-	-	2,7	13,3	21,6	24,7	19,5	Oesophagus	
Skrandžio	C16	22,3	-	-	-	-	1,8	4,6	10,3	33,8	57,7	99,8	Stomach	
Storosios žarnos	C18	15,4	-	-	-	-	-	-	4,4	10,1	33,0	109,5	Colon	
Rektosigminės jungties, tiesiosios žarnos, išangės	C19–C21	12,8	-	-	-	-	-	1,8	2,2	15,8	33,0	71,8	Rectum, anus, anal canal	
Kepenų ir intrahepatinių tulžies latakų	C22	9,3	-	-	-	-	0,9	1,8	5,9	21,6	22,4	28,0	Liver and intrahepatic bile ducts	
Tulžies pūslės	C23	0,3	-	-	-	-	-	-	-	0,7	-	2,4	Gallbladder	
Kasos	C25	19,4	-	-	-	-	-	4,6	10,3	31,7	61,3	70,6	Pancreas	
Gerklų	C32	5,9	-	-	-	-	-	1,8	4,4	12,9	17,7	14,6	Larynx	
Trachėjos, bronchų ir plaučių	C33–C34	46,3	-	-	-	-	0,9	5,5	21,4	76,3	170,8	154,5	Trachea, bronchus and lung	
Odos melanoma ir kiti odos	C43–C44	5,9	-	-	1,1	-	0,9	-	3,7	5,0	18,8	28,0	Melanoma and other malignant neoplasms of skin	
Krūtis	C50	17,8	-	-	-	-	1,8	7,3	13,3	24,5	42,4	74,2	Breast	
Inkstų, išskyrus geldeles	C64	9,5	14,1	-	-	-	-	-	3,7	14,4	29,4	41,4	Kidney, except renal pelvis	
Šlapimo pūslės	C67	9,7	-	-	-	-	-	-	-	5,8	24,7	70,6	Bladder	
Smegenų ir centrinės nervų sistemos	C70–C72	8,2	-	-	1,1	2,0	3,5	8,2	5,2	15,8	14,1	19,5	Brain and central nervous system	
Skydliaukės	C73	1,2	-	-	-	-	-	-	-	1,4	3,5	7,3	Thyroid gland	
Hodžkinio limfoma	C81	0,6	-	-	-	1,0	-	-	-	2,2	-	1,2	Hodgkin's lymphoma	
Ne Hodžkinio limfomos	C82–C85	5,3	-	-	-	-	-	-	-	1,5	7,9	15,3	25,6	Non-Hodgkin's lymphomas
Dauginė mieloma ir piktybiniai plazminių ląstelių navikai	C90	4,7	-	-	-	-	-	0,9	0,7	5,0	16,5	23,1	Multiple myeloma and malignant plasma cell neoplasms	
Leukemija	C91–C95	8,8	-	-	1,1	-	-	0,9	3,7	4,3	21,2	58,4	Leukaemia	

Kaimas – iš viso - Rural areas – total

Mirties priežastys (TLK-10-AM)	Kodai Codes	Amžiaus grupės – Age group											Cause of death (ICD-10-AM)
		Visos Total	<1 metų under 1 year	1–4	5–14	15–24	25–34	35–44	45–54	55–64	65–74	75+	
Kiti, in situ gerybiniai, nepatikslinti ir nežinomos eigos navikai	D00-D48	6,5	-	-	-	-	-	0,9	1,5	6,5	8,2	47,5	Other neoplasms
Kraujo ir kraujodaros organų ligos	D50–D89	2,2	-	-	-	-	-	0,9	0,7	-	1,2	20,7	Diseases of the blood and blood-forming organs
Endokrininės, mitybos ir medžiagų apykaitos ligos	E00–E89	27,3	-	-	1,1	-	2,6	4,6	11,1	24,5	69,5	154,5	Endocrine, nutritional and metabolic diseases
Cukrinis diabetas	E10–E14	25,4	-	-	-	-	1,8	4,6	9,6	24,5	58,9	149,7	Diabetes mellitus
Psichikos ir elgesio sutrikimai	F00–F99	18,7	-	-	-	-	1,8	2,7	4,4	7,2	20,0	157,0	Mental and behavioural disorders
Demencija	F01-F03	15,7	-	-	-	-	-	-	-	0,7	16,5	152,1	Dementia
Psichikos ir elgesio sutrikimai vartojant alkoholį	F10	1,6	-	-	-	-	0,9	1,8	3,0	2,9	2,4	1,2	Mental and behavioural disorders due to use of alcohol
Psichikos ir elgesio sutrikimai vartojant kitas psichoaktyviasias medžiagas	F11–F19	0,1	-	-	-	-	0,9	-	-	-	-	-	Mental and behavioural disorders due to use of other psychoactive substances
Nervų sistemos ligos	G00–G99	27,8	-	3,2	3,3	4,0	11,4	5,5	17,0	19,4	49,5	157,0	Diseases of the nervous system
Meningitas	G00–G03	0,4	-	-	-	-	-	-	-	0,7	1,2	2,4	Meningitis
Parkinsono liga	G20	5,6	-	-	-	-	-	-	-	1,4	7,1	51,1	Parkinson's disease
Alzheimerio liga	G30	8,1	-	-	-	-	-	-	-	2,9	9,4	73,0	Alzheimer's disease
Kraujotakos sistemos ligos	I00–I99	980,3	-	-	2,2	3,0	15,8	64,0	225,3	633,8	1606,7	7439,3	Diseases of the circulatory system
Lėtinės reumatinės širdies ligos	I05–I09	1,5	-	-	-	-	-	-	-	1,4	4,7	8,5	Chronic rheumatic heart diseases
Hipertenzinės ligos	I10–I15	87,1	-	-	-	-	0,9	5,5	18,5	50,4	149,6	668,0	Hypertensive diseases
Išeminės širdies ligos	I20-I25	613,7	-	-	-	1,0	4,4	27,4	116,7	379,8	934,1	4826,9	Ischaemic heart diseases
Miokardo infarktas	I21	43,5	-	-	-	-	0,9	9,1	11,8	51,8	103,7	245,8	Myocardial infarction
Kitos išeminės širdies ligos	I20, I24-I25	570,1	-	-	-	1,0	3,5	18,3	104,9	328,0	830,5	4581,1	Other ischaemic heart diseases
Kitos širdies ligos	I30-I33, I39-I52	34,4	-	-	2,2	-	4,4	17,4	43,6	59,0	67,1	101,0	Other heart diseases
Cerebrovaskulinės ligos	I60 -I69	203,6	-	-	-	1,0	4,4	10,1	32,5	100,7	344,0	1613,4	Cerebrovascular diseases
Insultas	I60-I64	112,1	-	-	-	1,0	4,4	10,1	28,8	72,7	228,5	790,9	Stroke
Aterosklerozė	I70	6,4	-	-	-	-	-	-	0,7	4,3	22,4	37,7	Atherosclerosis
Kvėpavimo sistemos ligos	J00–J99	50,2	28,3	-	-	1,0	3,5	11,0	22,2	46,8	121,3	281,1	Diseases of the respiratory system
Pneumonija	J12–J18	25,9	28,3	-	-	-	3,5	8,2	14,0	25,2	54,2	141,1	Pneumonia
Lėtinės apatinių kvėpavimo takų ligos	J40–J47	19,3	-	-	-	-	-	0,9	3,7	13,7	55,4	121,7	Chronic lower respiratory diseases
Lėtinis bronchitas, emfizema ir kitos lėtinės obstrukcinės plaučių ligos	J41–J44	18,1	-	-	-	-	-	0,9	3,7	13,7	50,7	114,4	Chronic bronchitis, emphysema and other chronic obstructive pulmonary diseases
Bronchinė astma	J45-J46	1,0	-	-	-	-	-	-	-	-	4,7	6,1	Asthma
Virškinimo sistemos ligos	K00–K93	82,3	14,1	3,2	-	6,0	12,3	52,1	84,9	111,5	162,6	301,8	Diseases of the digestive system
Skrandžio, dvylikapirštės žarnos ir gastrojejuninės opos	K25-K28	12,6	-	-	-	1,0	0,9	2,7	8,1	15,8	30,6	59,6	Gastric, duodenal and peptic ulcer
Kirmėlinės ataugos ligos	K35–K38	0,6	-	-	-	-	-	-	-	1,4	-	3,7	Diseases of appendix
Alkoholinė kepenų liga	K70	13,5	-	-	-	1,0	5,3	19,2	28,1	22,3	23,6	4,9	Alcoholic liver disease

Kaimas – iš viso - Rural areas – total

Mirties priežastys (TLK-10-AM)	Kodai Codes	Amžiaus grupės – Age group											Cause of death (ICD-10-AM)
		Visos Total	<1 metų under 1 year	1–4	5–14	15–24	25–34	35–44	45–54	55–64	65–74	75+	
Lėtinis hepatitas, neklasifikuojamas kitur	K73	0,7	-	-	-	-	-	-	0,7	1,4	1,2	2,4	Chronic hepatitis, not elsewhere classified
Kepenų cirozė ir fibrozė	K74	14,3	-	-	-	1,0	2,6	16,4	25,1	31,7	23,6	9,7	Fibrosis and cirrhosis of liver
Odos ir poodžio ligos	L00–L99	2,0	-	-	-	-	-	-	0,7	-	7,1	13,4	Diseases of the skin and subcutaneous tissue
Jungiamojo audinio ir raumenų bei skeleto ligos	M00–M99	4,5	-	-	-	1,0	0,9	-	1,5	10,1	11,8	14,6	Diseases of the musculoskeletal system and connective tissue
Reumatinis artritas	M05–M06	0,8	-	-	-	-	-	-	-	2,2	2,4	2,4	Rheumatoid arthritis
Lyties ir šlapimo sistemos ligos	N00–N99	11,0	-	-	-	-	0,9	0,9	1,5	5,0	17,7	87,6	Diseases of the genitourinary system
Perinatalinio laikotarpio ligos	P00–P96	1,0	127,1	-	-	-	-	-	-	-	-	-	Diseases of the perinatal period
Įgimtos formavimosi ydos, deformacijos ir chromosomų anomalijos	Q00–Q99	2,9	113,0	12,9	1,1	4,0	1,8	1,8	-	2,2	1,2	1,2	Congenital malformations and chromosomal abnormalities
Įgimtos nervų sistemos formavimosi ydos	Q00–Q07	0,3	14,1	-	1,1	1,0	-	-	-	-	-	-	Congenital malformations of the nervous system
Įgimtos kraujo apytakos sistemos formavimosi ydos	Q20–Q28	1,2	14,1	9,6	-	2,0	1,8	0,9	-	0,7	-	1,2	Congenital malformations of the circulatory system
Simptomai, požymiai ir nenormalūs klinikiniai bei laboratoriniai radiniai	R00–R99	18,7	14,1	-	1,1	4,0	9,6	18,3	22,2	32,4	28,3	37,7	Symptoms and ill-defined conditions
Kūdikio staigios mirties sindromas	R95	0,1	14,1	-	-	-	-	-	-	-	-	-	Sudden infant death syndrome
Nežinomos ir nepatikslingos mirties priežastys	R96–R99	18,4	-	-	1,1	4,0	9,6	18,3	22,2	32,4	27,1	36,5	Unknown and unspecified causes
Mirtingumo išorinės priežastys	V00–Y89	104,2	28,3	9,6	8,8	40,3	65,7	82,2	121,1	154,0	160,2	242,1	External causes of death
Nelaimingi atsitikimai	V00–X59	67,3	28,3	9,6	6,6	20,1	37,6	50,3	71,6	93,5	110,7	183,7	Accidents
Transporto įvykiai	V00–V99	9,1	-	3,2	2,2	11,1	13,1	8,2	11,1	10,1	10,6	6,1	Transport accidents
Nukritimai	W00–W19	18,4	14,1	-	-	-	3,5	3,7	12,6	14,4	29,4	113,2	Accidental falls
Paskendimai	W65–W74	8,3	-	6,4	2,2	7,1	8,8	5,5	10,3	14,4	8,2	7,3	Accidental drowning and submersion
Atsitiktinis apsinuodijimas kenksmingomis medžiagomis ir jų poveikis	X40–X49	9,1	-	-	-	1,0	6,1	16,4	14,0	10,8	11,8	13,4	Accidental poisoning by and exposure to noxious substances
Atsitiktinis apsinuodijimas narkotikais ir psichodisleptikais	X42	0,8	-	-	-	-	1,8	4,6	-	-	-	-	Accidental poisoning by and exposure to narcotics and psychodysleptics
Atsitiktinis apsinuodijimas kitais ir nepatikslingais medikamentais ir biologinėmis medžiagomis bei jų poveikis	X44	1,1	-	-	-	-	-	-	-	-	3,5	8,5	Accidental poisoning by and exposure to other and unspecified drugs, medicaments and biological substances
Atsitiktinis apsinuodijimas alkoholiu	X45	5,3	-	-	-	-	3,5	7,3	10,3	9,4	7,1	2,4	Accidental poisoning by and exposure to alcohol

Kaimas – iš viso - Rural areas – total

Mirties priežastys (TLK-10-AM)	Kodai Codes	Amžiaus grupės – Age group											Cause of death (ICD-10-AM)
		Visos Total	<1 metų under 1 year	1–4	5–14	15–24	25–34	35–44	45–54	55–64	65–74	75+	
Tyčiniai susižalojimai (savižudybės)	X60–X84	26,4	-	-	1,1	17,1	21,0	25,6	30,3	43,9	36,5	40,2	Intentional self-harm
Pasikėsėjimas (nužudymai)	X85–Y09	2,5	-	-	-	-	3,5	0,9	6,6	5,0	-	1,2	Assault
Įvykis, kai ketinimas nepatikslintas	Y10–Y34	5,6	-	-	1,1	3,0	3,5	5,5	10,3	5,8	9,4	7,3	Event of undetermined intent
Specialios paskirties kodai	U00–U49, U78–U88	256,3	-	3,2	-	2,0	19,3	33,8	91,6	207,2	505,3	1687,7	Codes for special purposes
COVID-19	U07.1–U07.2	256,3	-	3,2	-	2,0	19,3	33,8	91,6	207,2	505,3	1687,7	COVID-19

1.20. Mirtingumas pagal mirties priežastis ir amžiaus grupes 2021 m. Kaimas – vyrai

1.20. Mortality by cause of death and age group, 2021. Rural areas – males

Mirusiųjų skaičius 100 000 atitinkamo amžiaus gyventojų

Deaths per 100 000 population at age specified

Kaimas – vyrai - Rural areas – males

Mirties priežastys (TLK-10-AM)	Kodai Codes	Amžiaus grupės – Age group											Cause of death (ICD-10-AM)
		Visos Total	<1 metų under 1 year	1–4	5–14	15–24	25–34	35–44	45–54	55–64	65–74	75+	
Iš viso	A00–Y89	1936,4	410,8	43,7	21,5	112,3	246,4	486,8	1180,5	2463,9	5385,5	14044,8	All causes of death
Infekcinės ir parazitinės ligos	A00–B99	27,4	-	6,2	-	-	4,9	15,8	35,2	36,2	48,7	161,6	Infectious and parasitic diseases
Žarnyno infekcinės ligos	A00–A09	2,8	-	-	-	-	-	-	-	4,3	8,1	24,9	Intestinal infectious diseases
Tuberkuliozė (be padarinių)	A15–A19	6,7	-	-	-	-	4,9	3,5	17,6	15,9	-	4,1	Tuberculosis
Kvėpavimo organų TBC	A15–A16	6,2	-	-	-	-	3,3	3,5	16,1	15,9	-	4,1	Respiratory tuberculosis
Sepsis	A40–A41	12,7	-	6,2	-	-	-	5,3	11,7	13,0	35,1	87,0	Septicaemia
Virusinis hepatitas	B15–B19	0,2	-	-	-	-	-	-	-	-	-	4,1	Viral hepatitis
ŽIV sukelta liga	B20–B24	0,9	-	-	-	-	-	5,3	1,5	-	-	-	Human immunodeficiency virus (HIV) disease
Tuberkuliozės padariniai	B90	0,7	-	-	-	-	-	-	2,9	-	-	4,1	Sequelae of tuberculosis
Piktybiniai navikai	C00–C96	358,0	27,4	-	2,2	1,9	14,8	56,0	208,2	589,2	1268,0	2039,0	Malignant neoplasms
Lūpos, burnos ertmės ir ryklės	C00–C14	26,5	-	-	-	-	1,6	8,8	35,2	62,2	91,9	33,2	Lip, oral cavity and pharynx
Stemplės	C15	17,3	-	-	-	-	-	5,3	23,5	37,6	48,7	49,7	Oesophagus
Skrandžio	C16	27,0	-	-	-	-	3,3	3,5	13,2	46,3	102,7	140,9	Stomach
Storosios žarnos	C18	14,7	-	-	-	-	-	-	5,9	13,0	37,9	153,3	Colon
Rektosigmoidinės jungties, tiesiosios žarnos, išangės	C19–C21	14,7	-	-	-	-	-	1,8	4,4	21,7	46,0	116,0	Rectum, anus, anal canal
Kepenų ir intrahepatinių tulžies lataukų	C22	13,4	-	-	-	-	1,6	3,5	11,7	39,1	27,0	41,4	Liver and intrahepatic bile ducts
Tulžies pūslės	C23	0,2	-	-	-	-	-	-	-	1,4	-	-	Gallbladder
Kasos	C25	20,5	-	-	-	-	-	7,0	11,7	37,6	83,8	82,9	Pancreas
Gerklų	C32	11,3	-	-	-	-	-	3,5	7,3	24,6	37,9	45,6	Larynx
Trachėjos, bronchų ir plaučių	C33–C34	76,2	-	-	-	-	1,6	8,8	35,2	134,6	324,4	364,7	Trachea, bronchus and lung
Odos melanoma ir kiti odos	C43–C44	6,2	-	-	-	-	1,6	-	7,3	5,8	21,6	37,3	Melanoma and other malignant neoplasms of skin
Krūties	C50	0,7	-	-	-	-	-	-	1,5	1,4	2,7	-	Breast
Priešinės liaukos	C61	38,7	-	-	-	-	-	-	4,4	24,6	146,0	389,6	Prostate
Inkstų, išskyrus geldeles	C64	13,1	27,4	-	-	-	-	-	5,9	24,6	43,3	78,7	Kidney, except renal pelvis
Šlapimo pūslės	C67	14,5	-	-	-	-	-	-	-	11,6	51,4	149,2	Bladder
Smegenų ir centrinės nervų sistemos	C70–C72	8,3	-	-	-	-	3,3	7,0	7,3	23,2	13,5	16,6	Brain and central nervous system
Skydliaukės	C73	0,5	-	-	-	-	-	-	-	-	5,4	-	Thyroid gland
Hodžkino limfoma	C81	0,5	-	-	-	-	-	-	-	2,9	-	-	Hodgkin's lymphoma

Kaimas – vyrai - Rural areas – males

Mirties priežastys (TLK-10-AM)	Kodai Codes	Amžiaus grupės – Age group											Cause of death (ICD-10-AM)
		Visos Total	<1 metų under 1 year	1–4	5–14	15–24	25–34	35–44	45–54	55–64	65–74	75+	
Ne Hodžkino limfomos	C82- C85	6,0	-	-	-	-	-	-	1,5	13,0	18,9	37,3	Non-Hodgkin's lymphomas
Dauginė mieloma ir piktybiniai plazminių ląstelių navikai	C90	5,5	-	-	-	-	-	1,8	1,5	8,7	16,2	41,4	Multiple myeloma and malignant plasma cell neoplasms
Leukemija	C91-C95	9,9	-	-	2,2	-	-	-	5,9	7,2	24,3	99,5	Leukaemia
Kiti, in situ gerybiniai, nepatikslinti ir nežinomos eigos navikai	D00-D48	5,3	-	-	-	-	-	-	1,5	5,8	13,5	53,9	Other neoplasms
Kraujo ir kraujodaros organų ligos	D50–D89	2,5	-	-	-	-	-	1,8	1,5	-	-	37,3	Diseases of the blood and blood-forming organs
Endokrininės, mitybos ir medžiagų apykaitos ligos	E00–E89	23,0	-	-	2,2	-	3,3	3,5	17,6	33,3	73,0	136,8	Endocrine, nutritional and metabolic diseases
Cukrinis diabetas	E10–E14	20,7	-	-	-	-	1,6	3,5	14,7	33,3	62,2	128,5	Diabetes mellitus
Psichikos ir elgesio sutrikimai	F00–F99	11,5	-	-	-	-	3,3	1,8	7,3	7,2	29,7	107,7	Mental and behavioural disorders
Demencija	F01-F03	7,6	-	-	-	-	-	-	-	-	24,3	99,5	Dementia
Psichikos ir elgesio sutrikimai vartojant alkoholį	F10	2,5	-	-	-	-	1,6	1,8	4,4	4,3	5,4	4,1	Mental and behavioural disorders due to use of alcohol
Psichikos ir elgesio sutrikimai vartojant kitas psichoaktyviasias medžiagas	F11–F19	0,2	-	-	-	-	1,6	-	-	-	-	-	Mental and behavioural disorders due to use of other psychoactive substances
Nervų sistemos ligos	G00–G99	26,0	-	-	4,3	7,7	16,4	7,0	27,9	26,1	56,8	145,0	Diseases of the nervous system
Meningitas	G00–G03	0,5	-	-	-	-	-	-	-	1,4	2,7	-	Meningitis
Parkinsono liga	G20	4,4	-	-	-	-	-	-	-	2,9	8,1	58,0	Parkinson's disease
Alzheimerio liga	G30	3,2	-	-	-	-	-	-	-	1,4	5,4	45,6	Alzheimer's disease
Kraujotakos sistemos ligos	I00–I99	871,0	-	-	4,3	5,8	27,9	110,3	365,1	988,7	2435,9	7720,7	Diseases of the circulatory system
Lėtinės reumatinės širdies ligos	I05–I09	0,7	-	-	-	-	-	-	-	1,4	2,7	4,1	Chronic rheumatic heart diseases
Hipertenzinės ligos	I10–I15	66,8	-	-	-	-	1,6	8,8	32,3	63,7	221,7	563,6	Hypertensive diseases
Išeminės širdies ligos	I20-I25	552,9	-	-	-	1,9	8,2	47,3	200,9	615,2	1473,5	5221,7	Ischaemic heart diseases
Miokardo infarktas	I21	53,2	-	-	-	-	1,6	14,0	16,1	91,2	186,5	327,4	Myocardial infarction
Kitos išeminės širdies ligos	I20, I24-I25	499,6	-	-	-	1,9	6,6	33,3	184,8	524,0	1286,9	4894,3	Other ischaemic heart diseases
Kitos širdies ligos	I30-I33, I39-I52	47,2	-	-	4,3	-	8,2	33,3	67,5	98,4	97,3	120,2	Other heart diseases
Cerebrovaskulinės ligos	I60 -I69	160,1	-	-	-	1,9	8,2	14,0	42,5	147,7	486,6	1533,4	Cerebrovascular diseases
Insultas	I60-I64	97,4	-	-	-	1,9	8,2	14,0	36,7	108,6	329,8	775,0	Stroke
Aterosklerozė	I70	7,8	-	-	-	-	-	-	1,5	7,2	37,9	58,0	Atherosclerosis
Kvėpavimo sistemos ligos	J00–J99	69,1	27,4	-	-	1,9	6,6	21,0	38,1	76,7	202,8	530,5	Diseases of the respiratory system
Pneumonija	J12–J18	32,9	27,4	-	-	-	6,6	15,8	26,4	44,9	78,4	211,4	Pneumonia
Lėtinės apatinių kvėpavimo takų ligos	J40–J47	28,8	-	-	-	-	-	1,8	4,4	18,8	105,4	286,0	Chronic lower respiratory diseases
Lėtinis bronchitas, emfizema ir kitos lėtinės obstrukcinės plaučių ligos	J41–J44	28,1	-	-	-	-	-	1,8	4,4	18,8	102,7	277,7	Chronic bronchitis, emphysema and other chronic obstructive pulmonary diseases
Bronchinė astma	J45-J46	0,7	-	-	-	-	-	-	-	-	2,7	8,3	Asthma
Virškinimo sistemos ligos	K00–K93	93,8	27,4	-	-	5,8	14,8	70,0	123,2	156,3	224,4	327,4	Diseases of the digestive system

Kaimas – vyrai - Rural areas – males

Mirties priežastys (TLK-10-AM)	Kodai Codes	Amžiaus grupės – Age group											Cause of death (ICD-10-AM)
		Visos Total	<1metų under 1 year	1–4	5–14	15–24	25–34	35–44	45–54	55–64	65–74	75+	
Skrandžio, dvylikapirštės žarnos ir gastrojejuninės opos	K25-K28	13,1	-	-	-	1,9	-	3,5	11,7	20,3	43,3	66,3	Gastric, duodenal and peptic ulcer
Kirmėlinės ataugos ligos	K35-K38	0,7	-	-	-	-	-	-	-	2,9	-	4,1	Diseases of appendix
Alkoholinė kepenų liga	K70	20,0	-	-	-	1,9	4,9	22,8	45,5	33,3	35,1	12,4	Alcoholic liver disease
Lėtinis hepatitas, neklasifikuojamas kitur	K73	0,9	-	-	-	-	-	-	1,5	1,4	2,7	4,1	Chronic hepatitis, not elsewhere classified
Kepenų cirozė ir fibrozė	K74	17,7	-	-	-	-	4,9	24,5	30,8	39,1	27,0	8,3	Fibrosis and cirrhosis of liver
Odos ir poodžio ligos	L00-L99	1,4	-	-	-	-	-	-	-	-	13,5	4,1	Diseases of the skin and subcutaneous tissue
Jungiamojo audinio ir raumenų bei skeleto ligos	M00-M99	4,1	-	-	-	1,9	-	-	1,5	10,1	10,8	20,7	Diseases of the musculoskeletal system and connective tissue
Lyties ir šlapimo sistemos ligos	N00-N99	11,7	-	-	-	-	1,6	-	1,5	7,2	21,6	149,2	Diseases of the genitourinary system
Perinatalinio laikotarpio ligos	P00-P96	1,6	191,7	-	-	-	-	-	-	-	-	-	Diseases of the perinatal period
Įgimtos formavimosi ydos, deformacijos ir chromosomų anomalijos	Q00-Q99	3,7	109,6	12,5	-	5,8	1,6	1,8	-	4,3	2,7	4,1	Congenital malformations and chromosomal abnormalities
Įgimtos nervų sistemos formavimosi ydos	Q00-Q07	0,2	-	-	-	1,9	-	-	-	-	-	-	Congenital malformations of the nervous system
Įgimtos kraujo apytakos sistemos formavimosi ydos	Q20-Q28	1,8	-	12,5	-	3,9	1,6	1,8	-	1,4	-	4,1	Congenital malformations of the circulatory system
Simptomai, požymiai ir nenormalūs klinikiniai bei laboratoriniai radiniai	R00-R99	27,9	-	-	-	5,8	16,4	24,5	42,5	52,1	40,6	58,0	Symptoms and ill- defined conditions
Nežinomos ir nepatikslintos mirties priežastys	R96-R99	27,6	-	-	-	5,8	16,4	24,5	42,5	52,1	37,9	58,0	Unknown and unspecified causes
Mirtingumo išorinės priežastys	V00-Y89	158,9	27,4	18,7	8,6	73,6	115,0	134,8	200,9	241,8	281,2	368,8	External causes of death
Nelaimingi atsitikimai	V00-X59	98,6	27,4	18,7	6,5	34,9	67,4	84,1	118,8	146,2	194,7	248,7	Accidents
Transporto įvykiai	V00-V99	15,0	-	6,2	2,2	17,4	21,4	15,8	16,1	15,9	18,9	12,4	Transport accidents
Nukritimai	W00-W19	21,2	27,4	-	-	-	6,6	7,0	23,5	26,1	48,7	128,5	Accidental falls
Paskendimai	W65-W74	15,0	-	12,5	-	13,6	16,4	10,5	17,6	27,5	16,2	12,4	Accidental drowning and submersion
Atsitiktinis apsinuodijimas kenksmingomis medžiagomis ir jų poveikis	X40-X49	13,8	-	-	-	1,9	11,5	26,3	22,0	11,6	21,6	24,9	Accidental poisoning by and exposure to noxious substances
Atsitiktinis apsinuodijimas narkotikais ir psichodisleptikais	X42	1,6	-	-	-	-	3,3	8,8	-	-	-	-	Accidental poisoning by and exposure to narcotics and psychodysleptics

Kaimas – vyrai - Rural areas – males

Mirties priežastys (TLK-10-AM)	Kodai Codes	Amžiaus grupės – Age group											Cause of death (ICD-10-AM)
		Visos Total	<1metų under 1 year	1–4	5–14	15–24	25–34	35–44	45–54	55–64	65–74	75+	
Atsitiktinis apsinuodijimas kitais ir nepatikslingais medikamentais ir biologinėmis medžiagomis bei jų poveikis	X44	1,6	-	-	-	-	-	-	-	-	8,1	16,6	Accidental poisoning by and exposure to other and unspecified drugs, medicaments and biological substances
Atsitiktinis apsinuodijimas alkoholiu	X45	7,8	-	-	-	-	6,6	10,5	14,7	10,1	13,5	8,3	Accidental poisoning by and exposure to alcohol
Tyčiniai susižalojimai (savižudybės)	X60–X84	43,8	-	-	-	32,9	36,1	40,3	49,9	70,9	64,9	87,0	Intentional self-harm
Pasikėsinimas (nužudymai)	X85–Y09	3,9	-	-	-	-	4,9	1,8	11,7	7,2	-	-	Assault
Ivykis, kai ketinimas nepatikslingas	Y10–Y34	9,0	-	-	2,2	5,8	6,6	8,8	16,1	8,7	16,2	12,4	Event of undetermined intent
Specialios paskirties kodai	U00–U49, U78–U88	239,1	-	6,2	-	1,9	19,7	38,5	108,5	228,7	659,7	2179,9	Codes for special purposes
COVID-19	U07.1–U07.2	239,1	-	6,2	-	1,9	19,7	38,5	108,5	228,7	659,7	2179,9	COVID-19

1.21. Mirtingumas pagal mirties priežastis ir amžiaus grupes 2021 m. Kaimas – moterys
1.21. Mortality by cause of death and age group, 2021. Rural areas – females

Mirusiųjų skaičius 100 000 atitinkamo amžiaus gyventojų

Deaths per 100 000 population at age specified

Kaimas – moterys - Rural areas – females

Mirties priežastys (TLK-10-AM)	Kodai Codes	Amžiaus grupės – Age group											Cause of death (ICD-10-AM)
		Visos Total	<1metų under 1 year	1–4	5–14	15–24	25–34	35–44	45–54	55–64	65–74	75+	
Iš viso	A00–Y89	1908,7	262,5	26,5	20,3	25,2	61,8	202,5	401,8	975,3	2340,1	11229,0	All causes of death
Infekcinės ir parazitinės ligos	A00–B99	31,6	-	-	-	-	1,9	3,8	14,9	14,3	58,5	161,9	Infectious and parasitic diseases
Žarnyno infekcinės ligos	A00–A09	2,6	-	-	-	-	-	-	1,5	-	-	18,9	Intestinal infectious diseases
Tuberkuliozė (be padarinių)	A15–A19	2,4	-	-	-	-	-	1,9	4,5	-	8,4	5,2	Tuberculosis
Kvėpavimo organų TBC	A15–A16	2,2	-	-	-	-	-	-	4,5	-	8,4	5,2	Respiratory tuberculosis
Sepsis	A40–A41	18,5	-	-	-	-	-	1,9	4,5	12,9	35,5	94,7	Septicaemia
Virusinis hepatitas	B15–B19	0,2	-	-	-	-	-	-	1,5	-	-	-	Viral hepatitis
ŽIV sukelta liga	B20–B24	0,9	-	-	-	-	1,9	-	1,5	1,4	2,1	-	Human immunodeficiency virus (HIV) disease
Tuberkuliozės padariniai	B90	0,2	-	-	-	-	-	-	-	-	-	1,7	Sequelae of tuberculosis
Piktybiniai navikai	C00–C96	238,7	-	-	4,5	8,4	7,5	68,8	117,6	271,7	511,4	923,3	Malignant neoplasms
Lūpos, burnos ertmės ir ryklės	C00–C14	3,9	-	-	-	-	-	1,9	3,0	10,0	10,4	5,2	Lip, oral cavity and pharynx
Stemplės	C15	2,8	-	-	-	-	-	-	3,0	5,7	6,3	6,9	Oesophagus
Skrandžio	C16	17,9	-	-	-	-	-	5,7	7,4	21,5	23,0	82,7	Stomach
Storosios žarnos	C18	16,1	-	-	-	-	-	-	3,0	7,2	29,2	91,3	Colon
Rektosigminės jungties, tiesiosios žarnos, išangės	C19–C21	10,9	-	-	-	-	-	1,9	-	10,0	23,0	53,4	Rectum, anus, anal canal
Kepenų ir intrahepatinių tulžies lataukų	C22	5,4	-	-	-	-	-	-	-	4,3	18,8	22,4	Liver and intrahepatic bile ducts
Tulžies pūslės	C23	0,4	-	-	-	-	-	-	-	-	-	3,4	Gallbladder
Kasos	C25	18,3	-	-	-	-	-	1,9	8,9	25,7	43,8	65,5	Pancreas
Gerklų	C32	0,9	-	-	-	-	-	-	1,5	1,4	2,1	1,7	Larynx
Trachėjos, bronchų ir plaučių	C33–C34	18,1	-	-	-	-	-	1,9	7,4	18,6	52,2	67,2	Trachea, bronchus and lung

Kaimas – moterys - Rural areas – females

Mirties priežastys (TLK-10-AM)	Kodai Codes	Amžiaus grupės – Age group											Cause of death (ICD-10-AM)	
		Visos Total	<1 metų under 1 year	1–4	5–14	15–24	25–34	35–44	45–54	55–64	65–74	75+		
Odos melanoma ir kiti odos	C43–C44	5,7	-	-	2,3	-	-	-	-	-	4,3	16,7	24,1	Melanoma and other malignant neoplasms of skin
Krūtys	C50	34,0	-	-	-	-	3,7	15,3	25,3	47,2	73,1	105,1	Breast	
Gimdos kaklelio	C53	15,0	-	-	-	-	-	11,5	25,3	25,7	29,2	24,1	Cervix uteri	
Kiti gimdos	C54–C55	9,4	-	-	-	-	-	1,9	4,5	10,0	25,1	34,5	Other uteri	
Kiaušidžių	C56	16,6	-	-	-	-	-	5,7	10,4	30,0	25,1	56,8	Ovaria	
Kitų ir nepatikslintų moters lytinių organų	C51–C52, C57–C58	4,1	-	-	-	-	-	1,9	-	4,3	14,6	13,8	Other and unspecified female genital organs	
Inkstų, išskyrus geldeles	C64	6,1	-	-	-	-	-	-	1,5	4,3	18,8	25,8	Kidney, except renal pelvis	
Šlapimo pūslės	C67	5,2	-	-	-	-	-	-	-	-	4,2	37,9	Bladder	
Smegenų ir centrinės nervų sistemos	C70-C72	8,1	-	-	2,3	4,2	3,7	9,6	3,0	8,6	14,6	20,7	Brain and central nervous system	
Skydliaukės	C73	2,0	-	-	-	-	-	-	-	2,9	2,1	10,3	Thyroid gland	
Hodžkino limfoma	C81	0,7	-	-	-	2,1	-	-	-	1,4	-	1,7	Hodgkin's lymphoma	
Ne Hodžkino limfomos	C82- C85	4,6	-	-	-	-	-	-	1,5	2,9	12,5	20,7	Non-Hodgkin's lymphomas	
Dauginė mieloma ir piktybiniai plazminių ląstelių navikai	C90	3,9	-	-	-	-	-	-	-	1,4	16,7	15,5	Multiple myeloma and malignant plasma cell neoplasms	
Leukemija	C91-C95	7,8	-	-	-	-	-	1,9	1,5	1,4	18,8	41,3	Leukaemia	
Kiti, in situ gerybiniai, nepatikslinti ir nežinomos eigos navikai	D00-D48	7,6	-	-	-	-	-	1,9	1,5	7,2	4,2	44,8	Other neoplasms	
Kraujo ir kraujodaros organų ligos	D50–D89	2,0	-	-	-	-	-	-	-	-	2,1	13,8	Diseases of the blood and blood-forming organs	
Endokrininės, mitybos ir medžiagų apykaitos ligos	E00–E89	31,4	-	-	-	-	1,9	5,7	4,5	15,7	66,8	161,9	Endocrine, nutritional and metabolic diseases	
Cukrinis diabetas	E10–E14	29,8	-	-	-	-	1,9	5,7	4,5	15,7	56,4	158,5	Diabetes mellitus	
Psichikos ir elgesio sutrikimai	F00–F99	25,5	-	-	-	-	-	3,8	1,5	7,2	12,5	177,4	Mental and behavioural disorders	
Demencija	F01-F03	23,3	-	-	-	-	-	-	-	1,4	10,4	174,0	Dementia	
Psichikos ir elgesio sutrikimai vartojant alkoholį	F10	0,7	-	-	-	-	-	1,9	1,5	1,4	-	-	Mental and behavioural disorders due to use of alcohol	
Nervų sistemos ligos	G00–G99	29,4	-	6,6	2,3	-	5,6	3,8	6,0	12,9	43,8	161,9	Diseases of the nervous system	
Meningitas	G00–G03	0,4	-	-	-	-	-	-	-	-	-	3,4	Meningitis	
Parkinsono liga	G20	6,8	-	-	-	-	-	-	-	-	6,3	48,2	Parkinson's disease	
Alzheimerio liga	G30	12,6	-	-	-	-	-	-	-	4,3	12,5	84,4	Alzheimer's disease	
Kraujotakos sistemos ligos	I00–I99	1083,6	-	-	-	-	1,9	13,4	83,3	283,2	966,5	7322,4	Diseases of the circulatory system	
Lėtinės reumatinės širdies ligos	I05–I09	2,2	-	-	-	-	-	-	-	1,4	6,3	10,3	Chronic rheumatic heart diseases	
Hipertenzinės ligos	I10–I15	106,3	-	-	-	-	-	1,9	4,5	37,2	93,9	711,4	Hypertensive diseases	
Išeminės širdies ligos	I20-I25	671,2	-	-	-	-	-	5,7	31,3	147,3	517,7	4662,8	Ischaemic heart diseases	
Miokardo infarktas	I21	34,4	-	-	-	-	-	3,8	7,4	12,9	39,7	211,9	Myocardial infarction	
Kitos išeminės širdies ligos	I20, I24-I25	636,8	-	-	-	-	-	1,9	23,8	134,4	478,0	4451,0	Other ischaemic heart diseases	
Kitos širdies ligos	I30-I33, I39-I52	22,2	-	-	-	-	-	-	19,3	20,0	43,8	93,0	Other heart diseases	
Cerebrovaskulinės ligos	I60 -I69	244,8	-	-	-	-	-	5,7	22,3	54,3	233,8	1646,7	Cerebrovascular diseases	
Insultas	I60-I64	125,9	-	-	-	-	-	5,7	20,8	37,2	150,3	797,5	Stroke	
Aterosklerozė	I70	5,0	-	-	-	-	-	-	-	1,4	10,4	29,3	Atherosclerosis	
Kvėpavimo sistemos ligos	J00–J99	32,2	29,2	-	-	-	-	-	6,0	17,2	58,5	177,4	Diseases of the respiratory system	
Pneumonija	J12–J18	19,2	29,2	-	-	-	-	-	1,5	5,7	35,5	112,0	Pneumonia	

Kaimas – moterys - Rural areas – females

Mirties priežastys (TLK-10-AM)	Kodai Codes	Amžiaus grupės – Age group											Cause of death (ICD-10-AM)
		Visos Total	<1 metų under 1 year	1–4	5–14	15–24	25–34	35–44	45–54	55–64	65–74	75+	
Lėtinės apatinių kvėpavimo takų ligos	J40–J47	10,2	-	-	-	-	-	-	3,0	8,6	16,7	53,4	Chronic lower respiratory diseases
Lėtinis bronchitas, emfizema ir kitos lėtinės obstrukcinės plaučių ligos	J41–J44	8,7	-	-	-	-	-	-	3,0	8,6	10,4	46,5	Chronic bronchitis, emphysema and other chronic obstructive pulmonary diseases
Bronchinė astma	J45–J46	1,3	-	-	-	-	-	-	-	-	6,3	5,2	Asthma
Virškinimo sistemos ligos	K00–K93	71,4	-	6,6	-	6,3	9,4	32,5	46,1	67,2	114,8	291,1	Diseases of the digestive system
Skrandžio, dvylikapirštės žarnos ir gastrojejuninės opos	K25–K28	12,2	-	-	-	-	1,9	1,9	4,5	11,4	20,9	56,8	Gastric, duodenal and peptic ulcer
Kirmėlinės ataugos ligos	K35–K38	0,4	-	-	-	-	-	-	-	-	-	3,4	Diseases of appendix
Alkoholinė kepenų liga	K70	7,4	-	-	-	-	5,6	15,3	10,4	11,4	14,6	1,7	Alcoholic liver disease
Lėtinis hepatitas, neklasifikuojamas kitur	K73	0,4	-	-	-	-	-	-	-	1,4	-	1,7	Chronic hepatitis, not elsewhere classified
Kepenų cirozė ir fibrozė	K74	11,1	-	-	-	2,1	-	7,6	19,3	24,3	20,9	10,3	Fibrosis and cirrhosis of liver
Odos ir poodžio ligos	L00–L99	2,6	-	-	-	-	-	-	1,5	-	2,1	17,2	Diseases of the skin and subcutaneous tissue
Jungiamojo audinio ir raumenų bei skeleto ligos	M00–M99	4,8	-	-	-	-	1,9	-	1,5	10,0	12,5	12,1	Diseases of the musculoskeletal system and connective tissue
Reumatinis artritas	M05–M06	1,5	-	-	-	-	-	-	-	4,3	4,2	3,4	Rheumatoid arthritis
Lyties ir šlapimo sistemos ligos	N00–N99	10,2	-	-	-	-	-	1,9	1,5	2,9	14,6	62,0	Diseases of the genitourinary system
Perinatalinio laikotarpio ligos	P00–P96	0,4	58,3	-	-	-	-	-	-	-	-	-	Diseases of the perinatal period
Įgimtos formavimosi ydos, deformacijos ir chromosomų anomalijos	Q00–Q99	2,2	116,7	13,2	2,3	2,1	1,9	1,9	-	-	-	-	Congenital malformations and chromosomal abnormalities
Įgimtos nervų sistemos formavimosi ydos	Q00–Q07	0,4	29,2	-	2,3	-	-	-	-	-	-	-	Congenital malformations of the nervous system
Įgimtos kraujotakos sistemos formavimosi ydos	Q20–Q28	0,7	29,2	6,6	-	-	1,9	-	-	-	-	-	Congenital malformations of the circulatory system
Simptomai, požymiai ir nenormalūs klinikiniai bei laboratoriniai radiniai	R00–R99	10,0	29,2	-	2,3	2,1	1,9	11,5	1,5	12,9	18,8	29,3	Symptoms and ill-defined conditions
Kūdikio staigios mirties sindromas	R95	0,2	29,2	-	-	-	-	-	-	-	-	-	Sudden infant death syndrome
Nežinomos ir nepatikslintos mirties priežastys	R96–R99	9,6	-	-	2,3	2,1	1,9	11,5	1,5	12,9	18,8	27,6	Unknown and unspecified causes
Mirtingumo išorinės priežastys	V00–Y89	52,5	29,2	-	9,0	4,2	9,4	24,8	40,2	67,2	66,8	189,5	External causes of death
Nelaimingi atsitikimai	V00–X59	37,7	29,2	-	6,8	4,2	3,7	13,4	23,8	41,5	45,9	156,7	Accidents
Transporto įvykiai	V00–V99	3,5	-	-	2,3	4,2	3,7	-	6,0	4,3	4,2	3,4	Transport accidents
Nukritimai	W00–W19	15,7	-	-	-	-	-	-	1,5	2,9	14,6	106,8	Accidental falls
Paskendimai	W65–W74	2,0	-	-	4,5	-	-	-	3,0	1,4	2,1	5,2	Accidental drowning and submersion

Kaimas – moterys - Rural areas – females

Mirties priežastys (TLK-10-AM)	Kodai Codes	Amžiaus grupės – Age group											Cause of death (ICD-10-AM)
		Visos Total	<1metų under 1 year	1–4	5–14	15–24	25–34	35–44	45–54	55–64	65–74	75+	
Atsitiktinis apsinuodijimas kenksmingomis medžiagomis ir jų poveikis	X40-X49	4,6	-	-	-	-	-	5,7	6,0	10,0	4,2	8,6	Accidental poisoning by and exposure to noxious substances
Atsitiktinis apsinuodijimas kitais ir nepatikslingais medikamentais ir biologinėmis medžiagomis bei jų poveikis	X44	0,7	-	-	-	-	-	-	-	-	-	5,2	Accidental poisoning by and exposure to other and unspecified drugs, medicaments and biological substances
Atsitiktinis apsinuodijimas alkoholiu	X45	2,8	-	-	-	-	-	3,8	6,0	8,6	2,1	-	Accidental poisoning by and exposure to alcohol
Tyčiniai susižalojimai (savižudybės)	X60–X84	10,0	-	-	2,3	-	3,7	9,6	10,4	17,2	14,6	20,7	Intentional self-harm
Pasikėsinimas (nužudymai)	X85–Y09	1,1	-	-	-	-	1,9	-	1,5	2,9	-	1,7	Assault
Ivykis, kai ketinimas nepatikslingas	Y10–Y34	2,4	-	-	-	-	-	1,9	4,5	2,9	4,2	5,2	Event of undetermined intent
Specialios paskirties kodai	U00–U49, U78–U88	272,6	-	-	-	2,1	18,7	28,7	74,4	185,9	386,2	1483,1	Codes for special purposes
COVID-19	U07.1–U07.2	272,6	-	-	-	2,1	18,7	28,7	74,4	185,9	386,2	1483,1	COVID-19

1.22. Standartizuoti mirtingumo rodikliai pagal lytį

(Lietuvos statistikos departamento duomenys skaičiuoti pagal atnaujintą Europos standartą)

1.22. Age-adjusted death rates by sex

(Data calculated by the updated European standard population provided by Statistics Lithuania)

Mirusiųjų skaičius 100 000 gyventojų pagal naują Europos standartą

Deaths per 100 000 new European standard population

Metai Year	Iš viso - Total			Miestas - Urban areas			Kaimas-Rural areas		
	Iš viso Total	Vyrai Males	Moterys Females	Iš viso Total	Vyrai Males	Moterys Females	Iš viso Total	Vyrai Males	Moterys Females
2010	1606,48	2253,59	1206,59	1473,94	2107,59	1105,38	1880,79	2528,88	1423,93
2011	1539,49	2166,64	1151,60	1436,98	2052,22	1076,48	1731,53	2370,31	1292,72
2012	1520,38	2130,23	1139,83	1427,85	2033,86	1073,36	1697,48	2305,54	1266,16
2013	1524,37	2146,62	1144,48	1421,58	2029,20	1070,39	1722,89	2363,65	1287,19
2014	1465,36	2074,41	1095,89	1368,95	1966,16	1029,59	1659,82	2277,61	1232,48
2015	1507,48	2100,93	1140,09	1401,99	2004,39	1057,69	1728,20	2282,56	1321,35
2016	1469,95	2077,89	1099,75	1380,39	1998,18	1032,81	1670,94	2227,85	1267,00
2017	1425,53	1984,44	1088,88	1318,42	1883,64	1005,31	1674,64	2183,00	1303,92
2018	1392,47	1951,35	1057,01	1300,72	1886,30	982,35	1623,87	2080,54	1271,49
2019	1329,26	1864,63	1006,03	1239,62	1781,52	941,28	1560,98	2037,81	1201,44
2020	1497,99	2120,49	1119,73	1413,52	2065,91	1055,70	1726,78	2239,03	1324,78
2021	1643,38	2254,83	1269,17	1535,10	2119,76	1195,60	1887,11	2540,90	1440,75

1.23. Standartizuoti mirtingumo rodikliai pagal mirties priežastis ir lytį 2021 m. skaičiuoti pagal atnaujintą Europos standartą

1.23. Age-adjusted death rates by cause of death and sex calculated by the updated European standard population, 2021

Mirusiųjų skaičius 100 000 gyventojų pagal Europos standartą Deaths per 100 000 European standard population

Mirties priežastys (TLK-10-AM) Cause of death (ICD-10-AM)	Kodai Codes	Iš viso - Total			Miestas - Urban areas			Kaimas Rural areas		
		Iš viso Total	Vyrai Males	Moterys Females	Iš viso Total	Vyrai Males	Moterys Females	Iš viso Total	Vyrai Males	Moterys Females
Iš viso All causes	A00-Y89	1643,38	2254,83	1269,17	1535,10	2119,76	1195,60	1887,11	2540,90	1440,75
Infekcinės ir parazitinės ligos Infectious and parasitic diseases	A00-B99	24,01	28,76	20,23	22,08	27,25	18,38	28,47	31,75	24,73
Piktybiniai navikai Malignant neoplasms	C00-C96	259,54	395,46	185,44	247,07	375,91	180,51	287,86	433,85	198,58
iš jų - of which:										
trachėja, bronchai ir plaučiai trachea, bronchus and lung	C33-C34	36,75	75,80	13,51	33,03	68,66	12,90	45,27	90,54	15,16
gimdos kaklelis cervix uteri	C53	9,3*	-	9,3	7,43*	-	7,43	13,78*	-	13,78
krūtis (moterų) breast (females)	C50	29,5*	-	29,5	29,82*	-	29,82	29,35*	-	29,35
Kraujotakos sistemos ligos Diseases of the circulatory system	I00-I99	805,17	1035,87	661,29	730,99	944,15	607,03	970,84	1233,38	783,19
iš jų - of which:										
išeminė širdies liga ischaemic heart diseases	I20-I25	491,10	657,11	393,93	437,49	591,27	353,96	609,61	799,38	481,58
cerebrovaskulinės ligos cerebrovascular diseases	I60-I69	180,83	206,92	162,19	172,72	195,87	156,76	199,92	230,66	175,94
iš jų - of which:										
insultas stroke	I60-I64	93,14	112,31	80,12	86,12	103,18	75,11	109,27	132,29	92,05
Kvėpavimo sistemos ligos Diseases of the respiratory system	J00-J99	36,41	67,02	19,71	30,49	55,10	17,31	49,76	93,12	25,24
Virškinimo sistemos ligos Diseases of the digestive system	K00-K93	73,50	98,97	54,02	71,11	97,35	52,38	79,20	102,60	58,24
Mirtingumo išorinės priežastys External causes of death	V00-Y89	83,13	139,60	39,78	75,16	126,14	38,40	100,55	166,37	43,41
iš jų - of which:										
transporto traumos transport accidents	V00-V99	6,47	10,27	3,06	5,30	8,03	2,95	8,90	14,62	3,32
tyčiniai susižalojimai (savižudybės) intentional self-harm	X60-X84	19,37	34,96	7,51	16,54	29,97	6,94	25,56	45,05	9,07
pasikėsinimai (nužudymai) assault	X85-Y09	1,68	2,40	0,98	1,39	1,80	0,99	2,23	3,44	0,92
COVID-19	U07.1-U07.2	238,65	333,86	190,11	234,21	334,71	182,82	249,42	332,53	208,58

* Tenka 100 000 moterų - *Per 100 000 females

1.24. 0-64 m amžiaus gyventojų standartizuoti mirtingumo rodikliai pagal mirties priežastis ir lytį skaičiuoti pagal atnaujintą Europos standartą

1.24. Age-adjusted death rates by cause of death and sex calculated by the updated European standard population, population aged 0-64

Mirusiųjų skaičius 100 000 gyventojų pagal Europos standartą
Deaths per 100 000 European standard population

Mirties priežastys (TLK-10-AM) Cause of death (ICD-10-AM)	Kodai Codes	2019			2020			2021		
		Iš viso Total	Vyrai Males	Moterys Females	Iš viso Total	Vyrai Males	Moterys Females	Iš viso Total	Vyrai Males	Moterys Females
Iš viso All causes	A00-Y89	361,1	553,2	192,2	406,0	621,4	214,1	422,8	633,7	235,3
Infekcinės ir parazitinės ligos Infectious and parasitic diseases	A00-B99	8,5	13,3	4,2	10,4	16,5	4,7	8,8	13,5	4,5
Piktybiniai navikai Malignant neoplasms	C00-C96	95,1	123,5	72,3	94,0	122,9	70,3	88,1	112,8	67,3
iš jų: of which										
trachėja, bronchai ir plaučiai trachea, bronchus and lung	C33-C34	15,2	27,7	5,0	14,0	24,6	5,1	12,2	22,0	3,9
gimdos kaklelis cervix uteri	C53	7,4*	-	7,4	7,3*	-	7,3	6,9*	-	6,9
krūtis (moterų) breast (females)	C50	15,3*	-	15,3	14,4*	-	14,4	14,1*	-	14,1
Kraujotakos sistemos ligos Diseases of the circulatory system	I00-I99	100,5	169,6	41,8	117,1	196,3	48,8	113,3	190,6	46,1
iš jų: of which										
išeminė širdies liga ischaemic heart diseases	I20-I25	53,6	96,3	17,8	62,8	111,7	20,9	59,5	104,9	20,4
cerebrovaskulinės ligos cerebrovascular diseases	I60-I69	18,0	27,3	10,2	21,0	31,1	12,5	19,5	29,5	11,0
iš jų: of which										
insultas stroke	I60-I64	14,1	21,1	8,3	16,7	24,2	10,5	15,3	22,5	9,0
Kvėpavimo sistemos ligos Diseases of the respiratory system	J00-J99	12,9	20,1	6,7	13,4	22,2	5,7	10,7	18,4	3,8
Virškinimo sistemos ligos Diseases of the digestive system	K00-K93	34,3	49,6	20,5	43,4	62,5	25,7	44,8	62,2	29,0
Mirtingumo išorinės priežastys External causes of death	V00-Y89	66,3	115,6	19,9	64,9	109,8	22,1	61,2	103,8	21,4
iš jų: of which										
transporto traumos transport accidents	V00-V99	7,2	12,4	2,3	7,0	10,2	3,8	6,1	9,9	2,5
tyčiniai susižalojimai (savižudybės) intentional self-harm	X60-X84	20,3	36,0	5,3	18,3	30,9	6,0	16,5	27,8	5,8
pasikėsinimai (nužudymai) assault	X85-Y09	2,3	3,8	0,8	2,3	3,9	0,9	2,0	3,0	1,1

* Tenka 100 000 moterų - *Per 100 000 females

1.25. Mirtingumas nuo išorinių mirties priežasčių pagal lytį ir amžiaus grupes 2021 m.

1.25. Mortality from external causes by sex and age group, 2021

100 000 atitinkamo amžiaus gyventojų tenka mirusiųjų
Deaths per 100 000 population at age specified

Iš viso - Total

Mirties priežastys (TLK-10-AM) Cause of death (ICD-10-AM)	Kodai Codes	Amžiaus grupės – Age group										
		Iš viso Total	Iki 1 metų under 1 year	1–4	5–14	15–24	25–34	35–44	45–54	55–64	65–74	75+
Išorinės mirties priežastys External causes of death	V00-Y89	86,3	12,8	2,8	3,8	32,2	48,9	75,1	97,0	117,9	124,4	227,9
Nelaimingi atsitikimai Accidents	V00-X59	54,8	12,8	2,8	2,4	14,0	24,3	45,2	56,0	72,2	79,8	174,5
Transporto įvykiai Transport accidents	V00-V99	6,6	-	0,9	1,0	8,5	7,5	7,8	6,5	7,2	7,8	7,9
Pėstysis sužeistas transporto įvykio metu Pedestrian injured in transport accident	V00-V09	2,0	-	-	0,3	2,6	0,6	2,2	2,0	2,1	3,4	4,1
Važiuojantysis pedaline transporto priemone, sužeistas transporto įvykio metu Pedal cyclist injured in transport accident	V10-V19	0,4	-	-	0,3	0,4	0,3	-	0,5	-	1,4	1,1
Motociklininkas, sužeistas transporto įvykio metu Motorcycle rider injured in transport accident	V20-V39	0,4	-	-	-	0,4	1,4	0,3	0,5	0,2	-	-
Važiuojantysis automobiliu, sužeistas transporto įvykio metu Occupant of car injured in transport accident	V40-V79	3,3	-	0,9	0,7	4,8	4,4	4,6	2,5	3,3	3,1	3,8
Nukritimai Falls	W00-W19	18,0	4,3	-	-	0,4	2,8	3,0	9,3	12,3	26,2	118,8
Negyvų mechaninių jėgų poveikis Exposure to inanimate mechanical forces	W20-W49	1,4	-	-	-	0,4	0,8	1,1	2,3	3,3	1,4	1,1
Atsitiktinis paskendimas Accidental drowning and submersion	W65-W74	5,1	-	1,9	0,7	3,3	4,4	4,0	7,0	9,3	4,8	6,8
Kitoks atsitiktinis kvėpavimo sutrikdymas Other accidental threats to breathing	W75-W84	3,3	4,3	-	-	-	0,3	3,5	5,0	6,3	5,8	4,9
Elektros srovės poveikis Exposure to electric current	W85-W87	0,2	-	-	-	-	0,6	-	0,8	0,2	-	-
Dūmų, gaisro ir liepsnos poveikis Exposure to smoke, fire and flames	X00-X09	2,6	4,3	-	0,7	0,4	0,6	1,1	2,0	5,4	3,7	8,3
Intensyvaus natūralaus šalčio poveikis Exposure to excessive natural cold	X31	6,2	-	-	-	0,4	1,4	5,1	5,8	13,3	15,3	8,6
Atsitiktinis apsinuodijimas kenksmingomis medžiagomis ir jų poveikis Accidental poisoning by and exposure to noxious substances	X40-X49	9,0	-	-	-	0,7	5,3	18,6	15,3	11,6	9,5	9,0

Iš viso - Total

Mirties priežastys (TLK-10-AM) Cause of death (ICD-10-AM)	Kodai Codes	Amžiaus grupės – Age group										
		Iš viso Total	Iki 1 metų under 1 year	1–4	5–14	15–24	25–34	35–44	45–54	55–64	65–74	75+
Atsitiktinis apsinuodijimas narkotikais ir psichodisleptikais Accidental poisoning by and exposure to narcotics and psychodysleptics	X42	1,7	-	-	-	-	2,5	7,5	2,8	0,2	-	-
Atsitiktinis apsinuodijimas kitais ir nepatikslintais medikamentais ir biologinėmis medžiagomis bei jų poveikis Accidental poisoning by and exposure to other and unspecified drugs, medicaments and biological substances	X44	1,0	-	-	-	-	-	0,3	-	0,5	2,0	7,1
Atsitiktinis apsinuodijimas alkoholiu Accidental poisoning by and exposure to alcohol	X45	4,9	-	-	-	-	2,2	7,0	11,1	10,0	5,4	0,8
Tyčiniai susižalojimai (savižudybės) Intentional self-harm	X60-X84	20,1	-	-	0,3	13,3	16,3	17,0	25,4	30,0	29,2	33,8
Pasikėsinimai (nužudymai) Assault	X85-Y09	1,8	-	-	-	0,4	1,4	3,0	3,3	4,2	0,3	0,4
Įvykis, kai ketinimas nepatikslintas Event of undetermined intent	Y10-Y34	7,1	-	-	1,0	3,7	6,6	9,7	10,6	7,5	8,8	9,8
Išorinių mirties priežasčių padariniai Sequelae of external causes of death	Y85-Y89	1,2	-	-	-	-	0,3	0,3	1,0	2,6	3,1	3,0

Vyrai - Males

Mirties priežastys (TLK-10-AM) Cause of death (ICD-10-AM)	Kodai Codes	Amžiaus grupės – Age group										
		Iš viso Total	Iki 1 metų under 1 year	1–4	5–14	15–24	25–34	35–44	45–54	55–64	65–74	75+
Išorinės mirties priežastys External causes of death	V00-Y89	130,8	8,3	5,5	4,1	51,9	86,7	123,3	165,1	205,0	222,6	330,7
Nelaimingi atsitikimai Accidents	V00-X59	79,6	8,3	5,5	2,0	22,3	44,5	73,7	95,4	127,6	144,4	230,6
Transporto įvykiai Transport accidents	V00-V99	10,3	-	1,8	0,7	13,0	12,5	12,3	10,5	12,8	14,6	8,9
Pėstysis sužeistas transporto įvykio metu Pedestrian injured in transport accident	V00-V09	2,9	-	-	0,7	4,3	1,1	3,2	3,1	4,1	5,2	3,8
Važiuojantysis pedaline transporto priemone, sužeistas transporto įvykio metu Pedal cyclist injured in transport accident	V10-V19	0,7	-	-	0,7	-	0,5	-	1,0	-	3,4	1,3

Vyrai - Males

Mirties priežastys (TLK-10-AM) Cause of death (ICD-10-AM)	Kodai Codes	Amžiaus grupės – Age group										
		Iš viso Total	Iki 1 metų under 1 year	1-4	5-14	15-24	25-34	35-44	45-54	55-64	65-74	75+
Motociklininkas, sužeistas transporto įvykiu metu Motorcycle rider injured in transport accident	V20-V39	0,8	-	-	-	0,7	2,7	0,5	1,0	0,5	-	-
Važiuojantysis automobiliu, sužeistas transporto įvykiu metu Occupant of car injured in transport accident	V40-V79	5,1	-	1,8	-	7,9	7,6	6,9	3,1	5,1	6,9	5,1
Nukritimai Falls	W00-W19	20,4	8,3	-	-	0,7	4,9	5,3	16,8	24,6	45,6	141,9
Negyvvų mechaninių jėgų poveikis Exposure to inanimate mechanical forces	W20-W49	2,5	-	-	-	0,7	1,6	1,6	4,2	6,7	2,6	2,5
Atsitiktinis paskendimas Accidental drowning and submersion	W65-W74	8,7	-	3,6	-	6,5	8,7	6,4	11,0	16,9	9,5	12,7
Kitoks atsitiktinis kvėpavimo sutrikdymas Other accidental threats to breathing	W75-W84	5,0	-	-	-	-	0,5	5,9	6,3	10,8	12,9	6,3
Elektros srovės poveikis Exposure to electric current	W85-W87	0,4	-	-	-	-	1,1	-	1,6	-	-	-
Dūmų, gaisro ir liepsnos poveikis Exposure to smoke, fire and flames	X00-X09	3,5	-	-	1,4	-	1,1	1,1	3,7	9,7	4,3	11,4
Intensyvaus natūralaus šalčio poveikis Exposure to excessive natural cold	X31	10,0	-	-	-	0,7	2,7	8,5	11,0	21,0	30,1	15,2
Atsitiktinis apsinuodijimas kenksmingomis medžiagomis ir jų poveikis Accidental poisoning by and exposure to noxious substances	X40-X49	15,3	-	-	-	0,7	9,8	30,4	28,3	19,0	16,3	17,7
Atsitiktinis apsinuodijimas narkotikais ir psichodisleptikais Accidental poisoning by and exposure to narcotics and psychodysleptics	X42	3,4	-	-	-	-	4,3	13,3	5,8	0,5	-	-
Atsitiktinis apsinuodijimas kitais ir nepatikslintais medikamentais ir biologinėmis medžiagomis bei jų poveikis <i>Accidental poisoning by and exposure to other and unspecified drugs, medicaments and biological substances</i>	X44	1,3	-	-	-	-	-	-	-	1,0	3,4	13,9
Atsitiktinis apsinuodijimas alkoholiu Accidental poisoning by and exposure to alcohol	X45	8,5	-	-	-	-	4,3	11,2	19,4	15,9	10,3	2,5
Tyčiniai susižalojimai (savižudybės) Intentional self-harm	X60-X84	33,6	-	-	-	22,3	27,1	28,3	41,9	52,8	55,0	73,5

Vyrai - Males

Mirties priežastys (TLK-10-AM) Cause of death (ICD-10-AM)	Kodai Codes	Amžiaus grupės – Age group										
		Iš viso Total	Iki 1 metų under 1 year	1-4	5-14	15-24	25-34	35-44	45-54	55-64	65-74	75+
Pasikėsinimai (nužudymai) Assault	X85-Y09	2,6	-	-	-	-	2,2	4,8	5,8	5,1	-	-
Įvykis, kai ketinimas nepatikslintas Event of undetermined intent	Y10-Y34	11,7	-	-	2,0	6,5	12,5	16,0	18,9	12,8	12,9	15,2
Išorinių mirties priežasčių padariniai Sequelae of external causes of death	Y85-Y89	1,8	-	-	-	-	0,5	0,5	1,6	4,6	6,9	2,5

Moterys - Females

Mirties priežastys (TLK-10-AM) Cause of death (ICD-10-AM)	Kodai Codes	Amžiaus grupės – Age group										
		Iš viso Total	Iki 1 metų under 1 year	1-4	5-14	15-24	25-34	35-44	45-54	55-64	65-74	75+
Išorinės mirties priežastys External causes of death	V00-Y89	47,7	17,5	-	3,6	11,4	9,6	26,1	34,3	45,3	60,1	184,5
Nelaimingi atsitikimai Accidents	V00-X59	33,3	17,5	-	2,9	5,3	3,4	16,3	19,8	26,0	37,6	150,8
Transporto įvykiai Transport accidents	V00-V99	3,3	-	-	1,4	3,8	2,3	3,3	2,9	2,6	3,4	7,5
Pėstysis sužeistas transporto įvykio metu Pedestrian injured in transport accident	V00-V09	1,2	-	-	-	0,8	-	1,1	1,0	0,4	2,2	4,3
Važiuojantysis pedaline transporto priemone, sužeistas transporto įvykio metu Pedal cyclist injured in transport accident	V10-V19	0,2	-	-	-	0,8	-	-	-	-	-	1,1
Važiuojantysis automobiliu, sužeistas transporto įvykio metu Occupant of car injured in transport accident	V40-V79	1,7	-	-	1,4	1,5	1,1	2,2	1,9	1,7	0,6	3,2
Nukritimai Falls	W00-W19	16,0	-	-	-	-	0,6	0,5	2,4	2,1	13,5	109,1
Negyvų mechaninių jėgų poveikis Exposure to inanimate mechanical forces	W20-W49	0,3	-	-	-	-	-	0,5	0,5	0,4	0,6	0,5
Atsitiktinis paskendimas Accidental drowning and submersion	W65-W74	2,0	-	-	1,4	-	-	1,6	3,4	3,0	1,7	4,3
Kitoks atsitiktinis kvėpavimo sutrikdymas Other accidental threats to breathing	W75-W84	1,8	8,8	-	-	-	-	1,1	3,9	2,6	1,1	4,3
Elektros srovės poveikis Exposure to electric current	W85-W87	0,1	-	-	-	-	-	-	-	0,4	-	-

Moters - Females

Mirties priežastys (TLK-10-AM) Cause of death (ICD-10-AM)	Kodai Codes	Amžiaus grupės – Age group										
		Iš viso Total	Iki 1 metų under 1 year	1–4	5–14	15–24	25–34	35–44	45–54	55–64	65–74	75+
Dūmų, gaisro ir liepsnos poveikis Exposure to smoke, fire and flames	X00-X09	1,9	8,8	-	-	0,8	-	1,1	0,5	1,7	3,4	7,0
Intensyvaus natūralaus šalčio poveikis Exposure to excessive natural cold	X31	2,8	-	-	-	-	-	1,6	1,0	6,8	5,6	5,9
Atsitiktinis apsinuodijimas kenksmingomis medžiagomis ir jų poveikis Accidental poisoning by and exposure to noxious substances	X40-X49	3,5	-	-	-	0,8	0,6	6,5	3,4	5,6	5,1	5,3
Atsitiktinis apsinuodijimas narkotikais ir psichodisleptikais Accidental poisoning by and exposure to narcotics and psychodysleptics	X42	0,3	-	-	-	-	0,6	1,6	-	-	-	-
Atsitiktinis apsinuodijimas kitais ir nepatikslingais medikamentais ir biologinėmis medžiagomis bei jų poveikis <i>Accidental poisoning by and exposure to other and unspecified drugs, medicaments and biological substances</i>	X44	0,7	-	-	-	-	-	0,5	-	-	1,1	4,3
Atsitiktinis apsinuodijimas alkoholiu Accidental poisoning by and exposure to alcohol	X45	1,9	-	-	-	-	-	2,7	3,4	5,1	2,2	-
Tyčiniai susižalojimai (savižudybės) Intentional self-harm	X60-X84	8,4	-	-	0,7	3,8	5,1	5,4	10,1	11,1	12,4	17,1
Pasikėsinimai (nužudymai) Assault	X85-Y09	1,1	-	-	-	0,8	0,6	1,1	1,0	3,4	0,6	0,5
Įvykis, kai ketinimas nepatikslingas Event of undetermined intent	Y10-Y34	3,1	-	-	-	0,8	0,6	3,3	2,9	3,0	6,2	7,5
Išorinių mirties priežasčių padariniai Sequelae of external causes of death	Y85-Y89	0,7	-	-	-	-	-	-	0,5	0,9	0,6	3,2

1.26. Mirusiųjų skaičius nuo savižudybių (X60-X84) pagal lytį ir amžiaus grupes 2021 m.

1.26. Deaths due to suicide (X60-X84) by sex and age groups, 2021

Amžiaus grupės Age group	Iš viso – Total			Miestas – Urban areas			Kaimas – Rural areas		
	Iš viso	Vyrai	Moterys	Iš viso	Vyrai	Moterys	Iš viso	Vyrai	Moterys
	Total	Males	Females	Total	Males	Females	Total	Males	Females
10-14	1	0	1	0	0	0	1	0	1
15-19	11	10	1	4	3	1	7	7	0
20-24	25	21	4	15	11	4	10	10	0
25-44	122	103	19	70	58	12	52	45	7
45-59	158	128	30	90	72	18	68	56	12
60-74	158	119	39	93	68	25	65	51	14
75+	90	58	32	57	37	20	33	21	12
Iš viso Total	565	439	126	329	249	80	236	190	46

1.27. Mirtingumas nuo savižudybių (X60-X84) pagal lytį ir amžiaus grupes 2021 m.

1.27. Mortality due to suicide (X60-X84) by sex and age groups, 2021

Mirusiųjų skaičius 100 000 atitinkamo amžiaus gyventojų
Deaths per 100 000 population at age specified

Amžiaus grupės Age group	Iš viso – Total			Miestas – Urban areas			Kaimas – Rural areas		
	Iš viso	Vyrai	Moterys	Iš viso	Vyrai	Moterys	Iš viso	Vyrai	Moterys
	Total	Males	Females	Total	Males	Females	Total	Males	Females
10-14	0,7	0,0	1,4	0,0	0,0	0,0	2,1	0,0	4,4
15-19	8,5	15,1	1,6	4,9	7,1	2,5	14,8	28,9	0,0
20-24	17,7	29,0	5,8	16,8	24,4	9,1	19,2	36,5	0,0
25-44	16,6	27,7	5,3	13,7	22,9	4,7	23,2	38,1	6,6
45-59	25,8	44,0	9,3	22,2	38,7	8,2	32,7	53,3	11,6
60-74	31,1	56,4	13,1	26,0	47,9	11,6	43,0	73,7	17,1
75+	33,8	73,5	17,1	31,0	67,5	15,5	40,2	87,0	20,7
Iš viso Total	20,1	33,6	8,4	17,2	28,6	7,7	26,4	43,8	10,0

1.28. Mirtys nuo ligų, susijusių su alkoholio vartojimu, bei apsinuodijimas alkoholiu pagal lytį ir amžiaus grupes 2021 m.

1.28. Deaths from alcohol-related diseases or poisoning by alcohol, by sex and age, 2021

Mirties priežastys (TLK-10-AM)	Kodai Codes	Lytis Sex	Amžiaus grupės – Age group					Cause of death (ICD-10-AM)	
			Iš viso Total	0–14	15–24	25–44	45-64		65+
Iš viso		Vyrai Males	505	-	1	107	317	80	Total
		Moterys Females	173	-	1	42	100	30	
Psichikos ir elgesio sutrikimai vartojant alkoholį	F10	Vyrai Males	18	-	-	2	12	4	Mental and behavioural disorders due to use of alcohol
		Moterys Females	5	-	-	1	4	-	
Nervų sistemos degeneracija, sukelta alkoholio	G31.2	Vyrai Males	21	-	-	-	14	7	Degeneration of nervous system due to alcohol
		Moterys Females	3	-	-	1	2	-	
Epilepsijos priepuolis sukeltas alkoholio	G40.5	Vyrai Males	4	-	-	1	1	2	Epileptic seizures related to alcohol
		Moterys Females	2	-	-	-	1	1	
Alkoholio sukelta polineuropatija	G62.1	Vyrai Males	7	-	-	-	3	4	Alcoholic polyneuropathy
		Moterys Females	1	-	-	-	1	-	
Alkoholinė kardiomiopatija	I42.6	Vyrai Males	57	-	-	6	41	10	Alcoholic cardiomyopathy
		Moterys Females	15	-	-	-	10	5	
Alkoholinė kepenų liga	K70	Vyrai Males	240	-	1	52	149	38	Alcoholic liver disease
		Moterys Females	106	-	-	30	58	18	
Alkoholinis ūminis pankreatitas	K85.2	Vyrai Males	22	-	-	11	11	-	Alcohol-induced acute pancreatitis
		Moterys Females	7	-	-	3	3	1	
Lėtinis alkoholinis pankreatitas	K86.0	Vyrai Males	5	-	-	1	4	-	Alcohol-induced chronic pancreatitis
		Moterys Females	1	-	-	-	-	1	
Atsitiktinis apsinuodijimas alkoholiu	X45	Vyrai Males	111	-	-	29	68	14	Accidental poisoning by and exposure to alcohol
		Moterys Females	28	-	-	5	19	4	
Apsinuodijimas alkoholiu bei jo poveikis, kai ketinimas nežinomas	Y15	Vyrai Males	20	-	-	5	14	1	Poisoning by and exposure to alcohol, undetermined intent
		Moterys Females	5	-	1	2	2	-	

1.29. Mirtys nuo narkotinių ir psichotropinių medžiagų vartojimo bei apsinuodijimas narkotikais pagal lytį ir amžiaus grupes 2021 m.

1.29. Deaths due to use to psychoactive substance or poisonings by narcotics, by sex and age, 2021

Mirties priežastys (TLK-10-AM)	Kodai Codes	Lytis Sex	Amžiaus grupės – Age group					Cause of death (ICD-10-AM)	
			Iš viso Total	0–14	15–24	25–44	45-64		65+
Iš viso		Vyrai Males	69	-	1	47	19	2	Total
		Moterys Females	11	-	1	5	3	2	
Psichikos ir elgesio sutrikimai dėl opioidų vartojimo	F11	Vyrai Males	2	-	-	1	1	-	Mental and behavioural disorders due to use of opioids
		Moterys Females	1	-	-	-	-	1	
Atsitiktinis apsinuodijimas antiepilepsiniais, raminamaisiais bei migdomaisiais, antiparkinsoniniais ir psichotropiniais vaistais	X41	Vyrai Males	7	-	-	6	1	-	Accidental poisoning by and exposure to antiepileptic, sedative-hypnotic, antiparkinsonism and psychotropic drugs
		Moterys Females	1	-	-	-	-	1	
Atsitiktinis apsinuodijimas narkotikais ir psichodisleptikais	X42	Vyrai Males	45	-	-	33	12	-	Accidental poisoning by and exposure to narcotics and psychodysleptics
		Moterys Females	4	-	-	4	-	-	
Tyčinis apsinuodijimas ir apnuodijimas antiepilepsiniais, raminamaisiais bei migdomaisiais, antiparkinsoniniais ir psichotropiniais vaistais	X61	Vyrai Males	4	-	-	-	2	2	Intentional self-poisoning by and exposure to antiepileptic, sedative-hypnotic, antiparkinsonism and psychotropic drugs
		Moterys Females	2	-	1	-	1	-	
Apsinuodijimas antiepilepsiniais, raminamaisiais ir migdomaisiais, antiparkinsoniniais ir psichotropiniais vaistais bei jų poveikis, kai ketinimas nežinomas	Y11	Vyrai Males	4	-	1	2	1	-	Poisoning by and exposure to antiepileptic, sedative-hypnotic, antiparkinsonism and psychotropic drugs, not elsewhere classified, undetermined intent
		Moterys Females	3	-	-	1	2	-	
Apsinuodijimas narkotikais ir psichodisleptikais bei jų poveikis neklasifikuojamas kitur, kai ketinimas nežinomas	Y12	Vyrai Males	7	-	-	5	2	-	Poisoning by and exposure to narcotics and psychodysleptics not elsewhere classified, undetermined intent
		Moterys Females	-	-	-	-	-	-	

1.30. Mirusieji pagal mirties priežastis, mirties vietą ir atliktą autopsiją 2021 m.

1.30. Deaths by cause of death, place of death and performed autopsy, 2021

Mirties priežastys (TLK-10-AM)	Kodai Codes	Mirusiųjų skaičius iš viso Deaths	Atlikta autopsija The autopsy was performed	Mirties vieta Place of death						Cause of death (ICD-10-AM)
				ligoninėje in the hospital	iš jų: atlikta autopsija of which : the autopsy was performed	namuose ar kitur at home or other place	iš jų: atlikta autopsija of which : the autopsy was performed	Nežinoma unknown	iš jų: atlikta autopsija of which : the autopsy was performed	
Iš viso	A00-Y89	47746	5508	28794	818	18481	4689	471	1	Total
Infekcinės ir parazitinės ligos	A00-B99	706	34	667	11	39	23	-	-	Infectious and parasitic diseases
Žarnyno infekcinės ligos	A00-A09	62	4	58	2	4	2	-	-	Intestinal infectious diseases
Tuberkuliozė (be padarinių)	A15-A19	91	19	69	1	22	18	-	-	Tuberculosis
Kvėpavimo organų TBC	A15-A16	85	18	64	1	21	17	-	-	Respiratory tuberculosis
		1	1	1	1	-	-	-	-	
Sepsis	A40-A41	396	6	395	5	1	1	-	-	Septicaemia
Virusinis hepatitas	B15-B19	20	1	17	-	3	1	-	-	Viral hepatitis
ŽIV sukelta liga	B20-B24	28	2	26	1	2	1	-	-	Human immunodeficiency virus (HIV) disease
Tuberkuliozės padariniai	B90	6	-	4	-	2	-	-	-	Sequelae of tuberculosis
Piktybiniai navikai	C00-C96	7749	100	4868	37	2862	63	19	-	Malignant neoplasms
Lūpos, burnos ertmės ir ryklės	C00-C14	308	5	187	-	121	5	-	-	Lip, oral cavity and pharynx
Stemplės	C15	183	5	122	3	61	2	-	-	Oesophagus
Skrandžio	C16	601	10	358	5	238	5	5	-	Stomach
Storosios žarnos	C18	507	4	324	2	183	2	-	-	Colon
Rektosigmoidinės jungties, tiesiosios žarnos, išangės	C19-C21	380	3	206	1	172	2	2	-	Rectum, anus, anal canal
Kepenų ir intrahepatinių tulžies latakų	C22	248	6	167	3	80	3	1	-	Liver and intrahepatic bile ducts
Tulžies pūslės	C23	26	-	15	-	11	-	-	-	Gallbladder
Kasos	C25	512	12	299	2	213	10	-	-	Pancreas
Gerklų	C32	108	1	60	-	48	1	-	-	Larynx
Trachėjos, bronchų ir plaučių	C33-C34	1096	25	668	6	425	19	3	-	Trachea, bronchus and lung
Odos melanoma ir kiti odos	C43-C44	144	2	83	-	61	2	-	-	Melanoma and other malignant neoplasms of skin
Krūtys	C50	539	1	331	-	208	1	-	-	Breast
Gimdos kaklelio	C53	161	-	107	-	54	-	-	-	Cervix uteri
Kiti gimdos	C54-C55	149	1	96	-	51	1	2	-	Other uteri
Kiaušidžių	C56	249	2	161	2	88	-	-	-	Ovaria
Kitų ir nepatikslintų moters lytinių organų	C51- C52,C57- C58	57	-	37	-	20	-	-	-	Other and unspecified female genital organs
Priešinės liaukos	C61	526	3	282	2	243	1	1	-	Prostate
Inkstų, išskyrus geldes	C64	247	2	159	1	87	1	1	-	Kidney, except renal pelvis
Šlapimo pūslės	C67	249	1	160	-	89	1	-	-	Bladder

Mirties priežastys (TLK-10-AM)	Kodai Codes	Mirusiųjų skaičius iš viso Deaths	Atlikta autopsija The autopsy was performed	Mirties vieta Place of death						Cause of death (ICD-10-AM)
				ligoninėje in the hospital	iš jų: atlikta autopsija of which : the autopsy was performed	namuose ar kitur at home or other place	iš jų: atlikta autopsija of which : the autopsy was performed	Nežinoma unknown	iš jų: atlikta autopsija of which : the autopsy was performed	
Hodžkino limfoma	C81	9	-	8	-	1	-	-	-	Hodgkin's lymphoma
Ne Hodžkino limfomos	C82-C85	128	-	98	-	30	-	-	-	Non-Hodgkin's lymphomas
Dauginė mieloma ir piktybiniai plazminių ląstelių navikai	C90	127	-	98	-	28	-	1	-	Multiple myeloma and malignant plasma cell neoplasms
Leukemija	C91-C95	238	3	191	3	47	-	-	-	Leukaemia
Kiti, in situ gerybiniai, nepatikslinti ir nežinomos eigos navikai	D00-D48	197	5	145	3	51	2	1	-	Other neoplasms
Kraujo ir kraujodaros organų ligos	D50-D89	56	2	50	1	6	1	-	-	Diseases of the blood and blood-forming organs
Endokrininės, mitybos ir medžiagų apykaitos ligos	E00-E89	769	29	504	21	265	8	-	-	Endocrine, nutritional and metabolic diseases
Cukrinis diabetas	E10-E14	713	22	458	16	255	6	-	-	Diabetes mellitus
Psichikos ir elgesio sutrikimai	F00-F99	435	10	216	6	219	4	-	-	Mental and behavioural disorders
Psichikos ir elgesio sutrikimai vartojant alkoholį	F10	23	6	14	4	9	2	-	-	Mental and behavioural disorders due to use of alcohol
Psichikos ir elgesio sutrikimai vartojant kitas psichoaktyviasias medžiagas	F11-F19	3	1	1	-	2	1	-	-	Mental and behavioural disorders due to other psychoactive substance use
Nervų sistemos ligos	G00-G99	884	32	520	8	364	24	-	-	Diseases of the nervous system
Meningitas	G00-G03	10	-	10	-	-	-	-	-	Meningitis
Kraujotakos sistemos ligos	I00-I99	23037	2271	11427	204	11568	2067	42	-	Diseases of the circulatory system
Lėtinės reumatinės širdies ydos	I05-I09	32	2	19	1	13	1	-	-	Chronic rheumatic heart diseases
Hipertenzinės ligos	I10-I15	2063	152	636	20	1426	132	1	-	Hypertensive diseases
Išeminės širdies ligos	I20-I25	13972	1406	5809	101	8134	1305	29	-	Ischaemic heart diseases
Miokardo infarktas	I21	1110	221	754	33	350	188	6	-	Myocardial infarction
Kitos išeminės širdies ligos	I20, I24-I25	12862	1185	5055	68	7784	1117	23	-	Other ischaemic heart diseases
Kitos širdies ligos	I30-I33, I39-I52	767	404	251	21	513	383	3	-	Other heart diseases
Cerebrovaskulinės ligos	I60-I69	5225	101	3999	20	1218	81	8	-	Cerebrovascular diseases
Insultas	I60-I64	2742	92	2471	14	265	78	6	-	Stroke
Aterosklerozė	I70	138	7	121	4	16	3	1	-	Atherosclerosis
Kvėpavimo sistemos ligos	J00-J99	1063	187	732	34	327	153	4	-	Diseases of the respiratory system
Pneumonija	J12-J18	547	147	404	23	141	124	2	-	Pneumonia

Mirties priežastys (TLK-10-AM)	Kodai Codes	Mirusiųjų skaičius iš viso Deaths	Atlikta autopsija The autopsy was performed	Mirties vieta Place of death						Cause of death (ICD-10-AM)
				ligoninėje in the hospital	iš jų: atlikta autopsija of which : the autopsy was performed	namuose ar kitur at home or other place	iš jų: atlikta autopsija of which : the autopsy was performed	Nežinoma unknown	iš jų: atlikta autopsija of which : the autopsy was performed	
Lėtinės apatinių kvėpavimo takų ligos	J40–J47	408	25	248	9	159	16	1	-	Chronic lower respiratory diseases
Lėtinis bronchitas, enfizema ir kitos lėtinės obstrukcinės plaučių ligos	J41–J44	367	23	225	8	142	15	-	-	Chronic bronchiti, emphysema and other chronic obstructive pulmonary diseases
Bronchinė astma	J45–J46	35	2	19	1	15	1	1	-	Asthma
Virškinimo sistemos ligos	K00–K93	2182	478	1688	95	491	383	3	-	Diseases of the digestive system
Skrandžio, dvylikapirštės žarnos ir gastrojejuninės opos	K25–K28	308	77	245	17	63	60	-	-	Gastric, duodenal and peptic ulcer
Kirmėlinės ataugos ligos	K35–K38	8	3	6	1	2	2	-	-	Diseases of appendix
Alkoholinė kepenų liga	K70	346	111	220	15	126	96	-	-	Alcoholic liver disease
Lėtinis hepatitas, neklasifikuojamas kitur	K73	17	1	15	-	2	1	-	-	Chronic hepatitis, not elsewhere classified
Kepenų cirozė ir fibrozė	K74	478	136	311	15	167	121	-	-	Fibrosis and cirrhosis of liver
Odos ir poodžio ligos	L00–L99	44	2	41	-	3	2	-	-	Diseases of the skin and subcutaneous tissue
Jungiamojo audinio ir raumenų bei skeleto ligos	M00–M99	110	3	92	2	18	1	-	-	Diseases of the musculoskeletal system and connective tissue
Reumatinis artritas	M05–M06	26	1	18	-	8	1	-	-	Rheumatoid arthritis
Artrozė	M15–M19	3	-	3	-	-	-	-	-	Arthrosis
Lyties ir šlapimo sistemos ligos	N00–N99	258	17	221	9	37	8	-	-	Diseases of the genitourinary system
Perinatalinio laikotarpio ligos	P00–P96	37	22	36	22	1	-	-	-	Diseases of the perinatal period
Igimos formavimosi ydos, deformacijos ir chromosomų anomalijos	Q00–Q99	60	15	39	11	20	4	1	-	Congenital malformations and chromosomal abnormalities
Igimos nervų sistemos formavimosi ydos	Q00–Q07	7	2	3	-	4	2	-	-	Congenital malformations of the nervous system
Igimos kraujų sistemos formavimosi ydos	Q20–Q28	24	3	15	2	9	1	-	-	Congenital malformations of the circulatory system
Simptomai, požymiai ir nenormalūs klinikiniai bei laboratoriniai radiniai	R00–R99	715	272	35	5	298	266	382	1	Symptoms and ill-defined conditions
Kūdikio staigios mirties sindromas	R95	1	1	-	-	1	1	-	-	Sudden infant death syndrome
Nežinomos ir nepatikslintos mirties priežastys	R96–R99	710	270	35	5	295	264	380	1	Unknown and unspecified causes

Mirties priežastys (TLK-10-AM)	Kodai Codes	Mirusiųjų skaičius iš viso Deaths	Atlikta autopsija The autopsy was performed	Mirties vieta Place of death						Cause of death (ICD-10-AM)
				ligoninėje in the hospital	iš jų: atlikta autopsija of which : the autopsy was performed	namuose ar kitur at home or other place	iš jų: atlikta autopsija of which : the autopsy was performed	Nežinoma unknown	iš jų: atlikta autopsija of which : the autopsy was performed	
Mirtingumo išorinės priežastys	V00–Y89	2424	1871	832	340	1580	1531	12	-	External causes of death
Nelaimingi atsitikimai	V00-X59	1539	1093	682	264	853	829	4	-	Accidents
Transporto įvykiai	V00–V99	184	174	62	54	121	120	1	-	Transport accidents
Nukritimai	W00–W19	506	166	455	125	51	41	-	-	Accidental falls
Paskendimai	W65-W74	144	140	-	-	142	140	2	-	Accidental drowning and submersion
Atsitiktinis apsinuodijimas kenksmingomis medžiagomis ir jų poveikis	X40-X49	253	215	62	28	191	187	-	-	Accidental poisoning by and exposure to noxious substances
Atsitiktinis apsinuodijimas narkotikais ir psichodisleptikais	X42	49	49	3	3	46	46	-	-	Accidental poisoning by and exposure to narcotics and psychodysleptics
Atsitiktinis apsinuodijimas alkoholiu	X45	139	130	28	20	111	110	-	-	Accidental poisoning by and exposure to alcohol
Tyčiniai susižalojimai (savižudybės)	X60–X84	565	552	29	23	534	529	2	-	Intentional self-harm
Pasikėsinimai (nužudymai)	X85–Y09	50	49	11	11	39	38	-	-	Assault
Įvykis, kai ketinimas nepatiksintas	Y10–Y34	199	172	54	39	139	133	6	-	Event of undetermined intent

1.31. Negyvagimiai ir mirę 0-6 dienų kūdikiai pagal mirties priežastis 2021 m.

1.31. Stillbirths and deaths of 0-6 day newborns by cause of death, 2021

Mirties priežastys (TLK-10-AM) Cause of death (ICD-10-AM)	Kodai Codes	Negyvagimiai Stillbirths			Mirusieji 0-6d. amžiaus Deaths at the age of 0-6 days		
		Iš viso	Berniukai	Mergaitės	Iš viso	Berniukai	Mergaitės
		Total	Males	Females	Total	Males	Females
Iš viso Total		88	44	44	33	19	14
Perinatalinio laikotarpio ligos Diseases of the perinatal period	P00-P96	83	40	43	24	11	13
iš jų: of which							
sutrikimai dėl trumpo nėštumo ir mažos naujagimio kūno masės disorders related to short gestation and low birth weight	P07	-	-	-	4	1	3
intrauterinė hipoksija intrauterine hypoxia	P20	71	36	35	-	-	-
vaisiaus asfiksija birth asphyxia	P21	10	4	6	4	2	2
naujagimio kvėpavimo sutrikimo sindromas respiratory distress of newborn	P22.0	-	-	-	6	2	4
	P22.1-P22.9,	-	-	-	1	1	-
įgimta pneumonija congenital pneumonia	P23	-	-	-	3	-	3
perinatalinio laikotarpio infekcijos infections specific to the perinatal period	P35-P39	-	-	-	4	3	1
kiti sutrikimai, pasireiškiantys perinataliniame periode other disorders specific to the perinatal period	P05,P08, P29, P50-P61, P70.0-P74.9,P76-P96	2	-	2	2	2	-
Įgimtos formavimosi ydos Congenital anomalies	Q00-Q99	4	3	1	7	7	-
iš jų: of which							
kraujo apytakos sistemos formavimosi ydos congenital malformations of the circulatory system	Q20-Q28	1	1	-	1	1	-
kitos įgimtos formavimosi ydos other malformations	Q10-Q18, Q30-Q45, Q50-Q99	3	2	1	6	6	-
Išorinės mirties priežastys External causes of death	V00-Y89	1	1	-	-	-	-
Kitos vaisiaus ir naujagimio mirties priežastys Other causes	R99	-	-	-	2	1	1

1.32. Mirę kūdikiai pagal mirties priežastis ir lytį 2021 m.

1.32. Infant deaths by cause of death and sex, 2021

Mirties priežastys (TLK-10-AM)	Kodai Codes	Mirę kūdikiai Infant deaths			10 000 gyvų gimusiųjų tenka mirusių kūdikių Infant deaths per 10 000 live births			Cause of death (ICD-10-AM)
		Iš viso Total	Berniukai Males	Mergaitės Females	Iš viso Total	Berniukai Males	Mergaitės Females	
Iš viso	A00-Y89	73	45	28	31,0	37,3	24,2	Total
Piktybiniai navikai	C00-C96	3	3	-	1,3	2,4	-	Malignant neoplasms
Nepiktybiniai navikai	D00-D48	1	1	-	0,4	0,8	-	Other neoplasms
Endokrininės, mitybos ir medžiagų apykaitos ligos	E00-E89	1	-	1	0,4	-	0,8	Endocrine, nutritional and metabolic diseases
Nervų sistemos ligos	G00-G99	1	1	-	0,4	0,8	-	Diseases of the nervous system
Kvėpavimo sistemos ligos	J00-J99	3	2	1	1,3	1,6	0,9	Diseases of the respiratory system
iš jų:								of which
pneumonija	J12-J18	3	2	1	1,3	1,6	0,9	pneumonia
Virškinimo sistemos ligos	K00-K93	1	1	-	0,4	0,8	-	Diseases of the digestive system
Perinatalinio laikotarpio ligos	P00-P96	37	20	17	15,9	16,8	14,8	Diseases of the perinatal period
iš jų:								of which
intrauterinė hipoksija ir vaisiaus asfiksija	P20-P21	6	4	2	2,6	3,4	1,7	intrauterine hypoxia and birth asphyxia
įgimta pneumonija ir naujagimio aspiracijos sindromas	P23-P24	3	-	3	1,3	-	2,6	congenital pneumonia and neonatal aspiration syndrome
kiti kvėpavimo sutrikimai	P22, P25-P28	8	3	5	3,4	2,5	4,4	other respiratory distress
perinatalinio laikotarpio infekcijos	P35-P39	7	6	1	3,0	5,0	0,9	infectious specific to the perinatal period
vaisiaus ir naujagimio nekrotizuojantis enterokolitas	P77	8	5	3	3,4	4,2	2,6	necrotizing enterocolitis of fetus and newborn
Įgimtos formavimosi ydos	Q00-Q99	20	14	6	8,5	11,6	5,2	Congenital anomalies
iš jų:								of which
nervų sistemos formavimosi ydos	Q00-Q07	2	1	1	0,9	0,8	0,9	malformations of the nervous system
širdies formavimosi ydos	Q20-Q24	3	3	-	1,3	2,5	-	malformations of the heart
kitos kraujotakos sistemos formavimosi ydos	Q25-Q28	2	1	1	0,8	0,8	0,8	other malformations of the circulatory system
virškinimo sistemos formavimosi ydos	Q38-Q45	1	1	-	0,4	0,8	-	malformations of the digestive system
šlapimo organų formavimosi ydos	Q60-Q64	1	1	-	0,4	0,8	-	malformations of the urinary system
raumenų ir skeleto sistemos formavimosi ydos, neklasifikuojamos kitur	Q79	1	1	-	0,4	0,8	-	malformations of the musculoskeletal system, not elsewhere classified
kitos įgimtos formavimosi ydos, neklasifikuojamos kitur	Q89	7	5	2	2,9	4,1	1,7	other congenital malformations, not elsewhere classified
Kūdikio staigios mirties sindromas	R95	1	-	1	0,4	-	0,9	Sudden infant death syndrome
Išorinės mirties priežastys	V00-Y89	3	1	2	1,2	0,8	1,7	External causes of death
iš jų:								of which
atsitiktinis kvėpavimo sutrikdymas	W75-W84	1	-	1	0,4	-	0,8	accidental threats to breathing
Kitos priežastys	R99	2	2	-	0,9	1,7	-	Other causes

1.33. Mirę kūdikiai pagal mirties priežastis mieste ir kaime 2021 m.

1.33. Infant deaths by cause of death in urban and rural areas, 2021

Mirties priežastys (TLK-10-AM)	Kodai Codes	Mirę kūdikiai Infant deaths			10 000 gyvų gimusiųjų tenka mirusių kūdikių Infant deaths per 10 000 live births			Cause of death (ICD-10-AM)
		Iš viso Total	Miestas Urban areas	Kaimas Rural areas	Iš viso Total	Miestas Urban areas	Kaimas Rural areas	
Iš viso	A00-Y89	73	49	24	31,0	29,9	33,3	Total
Piktybiniai navikai	C00-C96	3	2	1	1,3	1,2	1,4	Malignant neoplasms
Nepiktybiniai navikai	D00-D48	1	1	-	0,4	0,6	-	Other neoplasms
Endokrininės, mitybos ir medžiagų apykaitos ligos	E00-E89	1	1	-	0,4	0,6	-	Endocrine, nutritional and metabolic diseases
Nervų sistemos ligos	G00-G99	1	1	-	0,4	0,6	-	Diseases of the nervous system
Kvėpavimo sistemos ligos	J00-J99	3	1	2	1,3	0,6	2,8	Diseases of the respiratory system
iš jų:								of which
pneumonija	J12-J18	3	1	2	1,3	0,6	2,8	pneumonia
Virškinimo sistemos ligos	K00-K93	1	-	1	0,4	-	1,3	Diseases of the digestive system
Perinatalinio laikotarpio ligos	P00-P96	37	28	9	15,9	17,2	12,7	Diseases of the perinatal period
iš jų:								of which
intrauterinė hipoksija ir vaisiaus asfiksija	P20-P21	6	4	2	2,6	2,5	2,8	intrauterine hypoxia and birth asphyxia
įgimta pneumonija ir naujagimio aspiracijos sindromas	P23-P24	3	3	-	1,3	1,8	-	congenital pneumonia and neonatal aspiration syndrome
kiti kvėpavimo sutrikimai	P22, P25-P28	8	7	1	3,4	4,3	1,4	other respiratory distress
perinatalinio laikotarpio infekcijos	P35-P39	7	5	2	3,0	3,1	2,8	infectious specific to the perinatal period
vaisiaus ir naujagimio nekrotizuojantis enterokolitas	P77	8	7	1	3,4	4,3	1,4	necrotizing enterocolitis of fetus and newborn
įgimtos formavimosi ydos	Q00-Q99	20	12	8	8,5	7,3	11,1	Congenital anomalies
iš jų:								of which
nervų sistemos formavimosi ydos	Q00-Q07	2	1	1	0,9	0,6	1,4	malformations of the nervous system
širdies formavimosi ydos	Q20-Q24	3	3	-	1,3	1,8	-	malformations of the heart
kitos kraujotakos sistemos formavimosi ydos	Q25-Q28	2	1	1	0,8	0,6	1,3	other malformations of the circulatory system
virškinimo sistemos formavimosi ydos	Q38-Q45	1	1	-	0,4	0,6	-	malformations of the digestive system
šlapimo organų formavimosi ydos	Q60-Q64	1	1	-	0,4	0,6	-	malformations of the urinary system
raumenų ir skeleto sistemos formavimosi ydos, neklasifikuojamos kitur	Q79	1	1	-	0,4	0,6	-	malformations of the musculoskeletal system, not elsewhere classified
kitos įgimtos formavimosi ydos, neklasifikuojamos kitur	Q89	7	3	4	2,9	1,8	5,5	other congenital malformations, not elsewhere classified
Kūdikio staigios mirties sindromas	R95	1	-	1	0,4	-	1,4	Sudden infant death syndrome
Išorinės mirties priežastys	V00-Y89	3	1	2	1,2	0,6	2,6	External causes of death
iš jų:								of which
atsitiktinis kvėpavimo sutrikdymas	W75-W84	1	1	-	0,4	0,6	-	accidental threats to breathing
Kitos priežastys	R99	2	2	-	0,9	1,2	-	Other causes

1.34. Mirę 1-17 metų amžiaus vaikai pagal mirties priežastis ir lytį 2021 m.

1.34. Deaths of children aged 1-17 by cause of death and sex, 2021

Mirties priežastys (TLK-10-AM)	Kodai Codes	Mirę 1-17 metų amžiaus vaikai Child deaths			100 000 1-17 metų amžiaus vaikų Per 100 000 children aged 1-17			Cause of death (ICD-10-AM)
		iš viso	Berniukai	Mergaitės	iš viso	Berniukai	Mergaitės	
		Total	Males	Females	Total	Males	Females	
iš viso	A00-Y89	76	48	28	16,1	19,8	12,2	Total
Infekcinės ir parazitinės ligos	A00-B99	4	2	2	0,8	0,8	0,9	Infectious and parasitic diseases
iš jų:								of which
žarnyno infekcinės ligos	A00-A09	1	1	-	0,2	0,4	-	intestinal infectious diseases
meningokokinė infekcija	A39	1	-	1	0,2	-	0,4	meningococcal infection
sepsis	A40-A41	2	1	1	0,4	0,4	0,4	septicaemia
Piktybiniai navikai	C00-C96	8	5	3	1,7	2,1	1,3	Malignant neoplasms
iš jų:								of which
smegenų ir centrinės nervų sistemos	C70-C72	3	1	2	0,6	0,4	0,9	brain and central nervous system
leukemija	C91-C95	2	2	-	0,4	0,8	-	leukaemia
Endokrininės, mitybos ir medžiagų apykaitos ligos	E00-E89	3	1	2	0,6	0,4	0,9	Endocrine, nutritional and metabolic diseases
Nervų sistemos ligos	G00-G99	10	5	5	2,1	2,1	2,2	Diseases of the nervous system
Kraujotakos sistemos ligos	I00-I99	6	5	1	1,3	2,1	0,4	Diseases of the circulatory system
Virškinimo sistemos ligos	K00-K93	1	-	1	0,2	-	0,4	Diseases of the digestive system
Iš gimtos formavimosi ydos	Q00-Q99	11	5	6	2,3	2,1	2,6	Congenital anomalies
iš jų:								of which
nervų sistemos formavimosi ydos	Q00-Q07	3	1	2	0,6	0,4	0,9	malformations of the nervous system
širdies formavimosi ydos	Q20-Q24	4	2	2	0,8	0,8	0,9	malformations of the heart
kitos kraujotakos sistemos formavimosi ydos	Q25-Q28	1	1	-	0,2	0,4	-	other malformations of the circulatory system
Išorinės mirties priežastys	V00-Y89	26	20	6	5,5	8,3	2,6	External causes of death
iš jų:								of which
transporto įvykiai	V00-V99	8	6	2	1,7	2,5	0,9	transport accidents
atsitiktinis paskendimas	W65-W74	6	4	2	1,3	1,7	0,9	accidental drowning and submersion
tyčiniai susižalojimai (savižudybės)	X60-X84	4	3	1	0,8	1,2	0,4	intentional self-harm
įvykis kai ketinimas nepatikslingas	Y10-Y34	4	4	-	0,8	1,7	-	event of undetermined intent
kitos išorinės mirties priežastys	W20-W64, W85-X59, Y35-Y89	4	3	1	0,8	1,2	0,4	other external causes
Specialios paskirties kodai	U00-U49, U78-U88	2	2	-	0,4	0,8	-	Codes for special purposes
iš jų:								of which
COVID-19	U07.1, U07.2	2	2	-	0,4	0,8	-	COVID-19
Kitos priežastys	R99	5	3	2	1,1	1,2	0,9	Other causes

1.35. Mirę 1 - 17 metų amžiaus vaikai pagal mirties priežastis mieste ir kaime 2021 m.

1.35. Deaths of children aged 1-17 by cause of death in urban and rural areas, 2021

Mirties priežastys (TLK-10-AM)	Kodai Codes	Mirę 1-17 metų amžiaus vaikai Child deaths			100 000 1-17 metų amžiaus vaikų Per 100 000 children aged 1-17			Cause of death (ICD-10-AM)
		Iš viso Total	Miestas Urban areas	Kaimas Rural areas	Iš viso Total	Miestas Urban areas	Kaimas Rural areas	
Iš viso	A00-Y89	76	38	38	16,1	11,8	25,4	Total
Infekcinės ir parazitinės ligos	A00-B99	4	3	1	0,8	0,9	0,7	Infectious and parasitic diseases
iš jų:								of which
žarnyno infekcinės ligos	A00-A09	1	1	-	0,2	0,3	-	intestinal infectious diseases
meningokokinė infekcija	A39	1	1	-	0,2	0,3	-	meningococcal infection
sepsis	A40-A41	2	1	1	0,4	0,3	0,7	septicaemia
Piktybiniai navikai	C00-C96	8	4	4	1,7	1,2	2,7	Malignant neoplasms
iš jų:								of which
smegenų ir centrinės nervų sistemos	C70-C72	3	1	2	0,6	0,3	1,3	brain and central nervous system
leukemija	C91-C95	2	1	1	0,4	0,3	0,7	leukaemia
Endokrininės, mitybos ir medžiagų apykaitos ligos	E00-E89	3	2	1	0,6	0,6	0,7	Endocrine, nutritional and metabolic diseases
Nervų sistemos ligos	G00-G99	10	6	4	2,1	1,9	2,7	Diseases of the nervous system
Kraujotakos sistemos ligos	I00-I99	6	4	2	1,3	1,2	1,3	Diseases of the circulatory system
Virškinimo sistemos ligos	K00-K93	1	-	1	0,2	-	0,7	Diseases of the digestive system
Iš gimtos formavimosi ydos	Q00-Q99	11	6	5	2,3	1,9	3,3	Congenital anomalies
iš jų:								of which
nervų sistemos formavimosi ydos	Q00-Q07	3	2	1	0,6	0,6	0,7	malformations of the nervous system
širdies formavimosi ydos	Q20-Q24	4	2	2	0,8	0,6	1,3	malformations of the heart
kitos kraujotakos sistemos formavimosi ydos	Q25-Q28	1	-	1	0,2	-	0,7	other malformations of the circulatory system
Išorinės mirties priežastys	V00-Y89	26	8	18	5,5	2,5	12,0	External causes of death
iš jų:								of which
transporto įvykiai	V00-V99	8	3	5	1,7	0,9	3,3	transport accidents
atsitiktinis paskendimas	W65-W74	6	-	6	1,3	-	4,0	accidental drowning and submersion
tyčiniai susižalojimai (savižudybės)	X60-X84	4	-	4	0,8	-	2,7	intentional self-harm
įvykis kai ketinimas nepatikslintas	Y10-Y34	4	3	1	0,8	0,9	0,7	event of undetermined intent
kitos išorinės mirties priežastys	W20-W64, W85-X59, Y35-Y89	4	2	2	0,8	0,6	1,3	other external causes
Specialios paskirties kodai	U00-U49, U78-U88	2	1	1	0,4	0,3	0,7	Codes for special purposes
iš jų:								of which
COVID-19	U07.1, U07.2	2	1	1	0,4	0,3	0,7	COVID-19
Kitos priežastys	R99	5	4	1	1,1	1,2	0,7	Other causes

1.36. Mirusiųjų 0-74 m. amžiaus gyventojų skaičius nuo išvengiamų mirties priežasčių pagal EBPO ir Eurostato jungtinį [sarašą](#) 2021 m.

1.36. Number of deaths due to an avoidable cause of death by OECD/Eurostat [list](#), population aged 0-74, 2021

Mirties priežastys (TLK-10-AM)	TLK-10-AM	Prevenčiamos išvengiamos ligos Preventable diseases	Pagydomos ligos Treatable diseases	Iš viso – Total			Miestas – Urban areas			Kaimas – Rural areas			Cause of death (ICD-10-AM)
				Iš viso Total	Vyrai Males	Moterys Females	Iš viso Total	Vyrai Males	Moterys Females	Iš viso Total	Vyrai Males	Moterys Females	
Infekcinės ir parazitinės ligos													Infectious diseases
Žarnyno infekcinės ligos	A00-A09	●		18	13	5	7	6	1	11	7	4	Intestinal diseases
Meningokokinė infekcija	A39	●		1	-	1	-	-	-	1	-	1	Meningococcal infection
Sepsis, sukeltas Streptococcus pneumoniae, Sepsis, sukeltas Haemophilus influenzae	A40.3, A41.3	●		3	2	1	-	-	-	3	2	1	Sepsis due to streptococcus pneumoniae and sepsis due to hemophilus influenzae
Virusinis hepatitas	B15-B19	●		14	10	4	1	-	1	13	10	3	Viral Hepatitis
ŽIV/AIDS	B20-B24	●		28	22	6	8	4	4	20	18	2	HIV/AIDS
Tuberkuliozė	A15-A19, B90, J65	50%	50%	88	70	18	39	31	8	49	39	10	Tuberculosis
Sepsis	A40 (išskyrus A40.3), A41 (išskyrus A41.3)		●	144	70	74	64	34	30	80	36	44	Sepsis
Celiulitas	A46, L03		●	9	5	4	5	4	1	4	1	3	Cellulitis
Legioneliozė	A48.1		●	1	1	-	-	-	-	1	1	-	Legionnaires disease
Kitas meningitas	G00.2, G00.3, G00.8, G00.9		●	3	3	-	2	2	-	1	1	-	Other meningitis
Meningitas dėl kitų ir nepatiksintų priežasčių	G03		●	2	2	-	-	-	-	2	2	-	Meningitis due to other and unspecified causes
Piktybiniai ir gerybiniai navikai													Cancer
Lūpos, burnos ertmės ir ryklės	C00-C14	●		268	227	41	122	107	15	146	120	26	Lip, oral cavity and pharynx cancer
Stemplės	C15	●		149	125	24	72	63	9	77	62	15	Oesophageal cancer
Skrandžio	C16	●		333	223	110	117	83	34	216	140	76	Stomach cancer
Kepenų	C22	●		169	131	38	60	48	12	109	83	26	Liver cancer
Trachėjos, bronchų ir plaučių	C33-C34	●		716	589	127	287	243	44	429	346	83	Lung cancer
Odos melanoma	C43	●		56	32	24	25	15	10	31	17	14	Skin (melanoma) cancer
Mezotelioma	C45	●		9	4	5	2	2	-	7	2	5	Mesothelioma
Krūties (tik moterims)	C50		●	324	4	320	98	3	95	226	1	225	Breast cancer (female only)
Gimdos kaklelio	C53	50%	50%	116	-	116	55	-	55	61	-	61	Cervical cancer
Storosios žarnos	C18-C21		●	378	223	155	103	63	40	275	160	115	Colorectal cancer
Šlapimo pūslės	C67	●		90	78	12	29	27	2	61	51	10	Bladder cancer
Gimdos	C54, C55		●	82	-	82	23	-	23	59	-	59	Uterus cancer
Sėklidės	C62		●	3	3	-	2	2	-	1	1	-	Testicular cancer
Skydliaukės	C73		●	9	3	6	5	2	3	4	1	3	Thyroid cancer
Hodžkinio limfoma	C81		●	7	5	2	4	2	2	3	3	-	Hodgkin's disease

Mirties priežastys (TLK-10-AM)	TLK-10-AM	Prevenčiosios priemonėmis išvengiamos ligos <i>Preventable diseases</i>	Pagydomos ligos <i>Treatable diseases</i>	Iš viso – Total			Miestas – Urban areas			Kaimas – Rural areas			Cause of death (ICD-10-AM)
				Iš viso	Vyrai	Moterys	Iš viso	Vyrai	Moterys	Iš viso	Vyrai	Moterys	
				Total	Males	Females	Total	Males	Females	Total	Males	Females	
Limfoidinė leukemija	C91.0, C91.1		•	25	19	6	11	8	3	14	11	3	Lymphoid leukaemia
Gerybiniai navikai	D10-D36		•	15	5	10	5	1	4	10	4	6	Benign neoplasm
Endokrininės, mitybos ir medžiagų apykaitos ligos												Endocrine and metabolic diseases	
Mitybinės anemijos	D50-D53	•		4	3	1	1	1	-	3	2	1	Nutritional deficiency anaemia
Cukrinis diabetas	E10-E14	50%	50%	335	205	130	104	59	45	231	146	85	Diabetes mellitus
Skydliaukės funkcijos sutrikimai	E00-E07		•	2	1	1	1	-	1	1	1	-	Thyroid disorders
Antinksčių sutrikimai	E24-E25 (išskyrus E24.4), E27		•	1	-	1	1	-	1	-	-	-	Adrenal disorders
Nervų sistemos ligos												Diseases of the nervous system	
Epilepsija	G40-G41		•	70	51	19	30	26	4	40	25	15	Epilepsy
Kraujotakos sistemos ligos												Diseases of the circulatory system	
Hipertenzinės ligos	I10-I13, I15	50%	50%	573	368	205	229	154	75	344	214	130	Hypertensive diseases
Išeminės širdies ligos	I20 -I25	50%	50%	3590	2609	981	1515	1140	375	2075	1469	606	Ischaemic heart diseases
Venų tromboembolija	I26, I80, I82.9		•	181	115	66	66	46	20	115	69	46	Venous thromboembolism
Cerebrovaskulinės ligos	I60-I69	50%	50%	1282	814	468	493	325	168	789	489	300	Cerebrovascular diseases
Aortos aneurizma ir atsisluoksniavimas	I71	50%	50%	93	72	21	29	21	8	64	51	13	Aortic aneurysm
Reumatinės ir kitos širdies ligos	I00-I09		•	15	7	8	6	2	4	9	5	4	Rheumatic and other heart disease
Kita aterosklerozė	I70, I73.9	50%	50%	52	42	10	27	21	6	25	21	4	Other atherosclerosis
Kvėpavimo sistemos ligos												Diseases of the respiratory system	
Pneumonija dėl Streptococcus pneumoniae ar Haemophilus influenzae	J13 -J14	•		1	1	-	-	-	-	1	1	-	Pneumonia due to Streptococcus pneumoniae or Haemophilus influenzae
Lėtinės obstrukcinės plaučių ligos	J40 -J44	•		157	124	33	68	55	13	89	69	20	Chronic lower respiratory diseases
Išorinių veiksnių sukeltos plaučių ligos	J60-J64, J66-J70, J82, J92	•		3	3	-	-	-	-	3	3	-	Lung diseases due to external agents
Viršutinių kvėpavimo takų infekcijos	J00-J06, J30-J39		•	4	1	3	1	1	-	3	-	3	Upper respiratory infections
Pneumonija, neklasifikuojama kitur ar kai sukėlėjas nenustatytas	J12, J15, J16-J18		•	279	209	70	115	92	23	164	117	47	Pneumonia, not elsewhere classified or organism unspecified
Ūmios apatinių kvėpavimo takų infekcijos	J20-J22		•	2	2	-	-	-	-	2	2	-	Acute lower respiratory infections
Astma ir bronchiektazės	J45 -J47		•	15	6	9	4	1	3	11	5	6	Asthma and bronchiectasis
Pūlingos ir nekrozinės apatinių kvėpavimo takų būklės	J85, J86		•	28	22	6	11	9	2	17	13	4	Abscess of lung and mediastinum pyothorax
Kitos pleuros ligos	J90, J93, J94		•	7	4	3	4	3	1	3	1	2	Other pleural disorders
Virškinimo sistemos ligos												Diseases of the digestive system	

Mirties priežastys (TLK-10-AM)	TLK-10-AM	Prevenčioms priemonėmis išvengiamos ligos <i>Preventable diseases</i>	Pagydomos ligos <i>Treatable diseases</i>	Iš viso – Total			Miestas – Urban areas			Kaimas – Rural areas			Cause of death (ICD-10-AM)
				Iš viso	Vyrai	Moterys	Iš viso	Vyrai	Moterys	Iš viso	Vyrai	Moterys	
				Total	Males	Females	Total	Males	Females	Total	Males	Females	
Skrandžio, dvylikapirštės žarnos ir gastrojejuninės opos	K25-K28		●	157	113	44	64	41	23	93	72	21	Gastric and duodenal ulcer
Kirmėlinės ataugos ligos	K35-K38		●	4	4	-	2	2	-	2	2	-	Appendicitis
Išvaržos	K40-K46		●	14	6	8	6	2	4	8	4	4	Abdominal hernia
Tulžies pūslės akmenligė ir cholecistitas	K80-K81		●	15	9	6	4	2	2	11	7	4	Cholelithiasis and cholecystitis
Kitos tulžies pūslės ir latakų ligos	K82-K83		●	9	4	5	3	1	2	6	3	3	Other diseases of gallbladder or biliary tract
Ūminis pankreatitas	K85.0, K85.1, K85.3, K85.8, K85.9		●	101	67	34	32	22	10	69	45	24	Acute pancreatitis
Kitos kasos ligos	K86.1, K86.2, K86.3, K86.8, K86.9		●	19	15	4	11	10	1	8	5	3	Other diseases of pancreas
Lyties ir šlapimo sistemos ligos												Diseases of the genitourinary system	
Glomerulų ligos	N00-N07		●	2	1	1	-	-	-	2	1	1	Nephritis and nephrosis
Obstrukcinė uropatija, inkstų ir šlapimo takų akmenligė, šlaplės striktūra	N13, N20-N21, N35		●	11	8	3	4	2	2	7	6	1	Obstructive uropathy
Inkstų nepakankamumas	N17- N19		●	17	11	6	4	3	1	13	8	5	Renal failure
Priešinės liaukos hiperplazija	N40		●	1	1	-	1	1	-	-	-	-	Prostatic hyperplasia
Perinatalinio laikotarpio ligos												Pregnancy, childbirth and perinatal period	
Tam tikros perinatalinio laikotarpio būklės	P00-P96		●	37	20	17	9	7	2	28	13	15	Certain conditions originating in the perinatal period
Tam tikri apsigimimai (nervinio vamzdelio defektai)	Q00, Q01, Q05	●		1	-	1	-	-	-	1	-	1	Certain congenital malformations (neural tube defects)
Ilgintos kraujo apytakos sistemos formavimosi ydos	Q20-Q28		●	23	17	6	10	7	3	13	10	3	Congenital malformations of the circulatory system (heart defects)
Medicinos ir chirurginės pagalbos komplikacijos												Adverse effects of medical and surgical care	
Vaisiai ir biologinės medžiagos, kurios paskirtos gydymui, sukėlė nepageidaujama poveikį	Y40-Y59		●	3	3	-	1	1	-	2	2	-	Drugs, medicaments and biological substances causing adverse effects in therapeutic use
Nelaimingi atsitikimai ligoniams, kuriems teikiama chirurginė ir medicinos pagalba	Y60-Y69, Y83-Y84		●	17	9	8	6	4	2	11	5	6	Misadventures to patients during surgical and medical care
Sužalojimai												Injuries	
Transporto traumos	V00 -V99	●		163	128	35	76	62	14	87	66	21	Transport Accidents
Nelaimingi atsitikimai	W00-X39, X46-X59	●		707	561	146	316	261	55	391	300	91	Accidental Injuries
Savižudybės	X66 -X84	●		466	377	89	201	168	33	265	209	56	Intentional self-harm

Mirties priežastys (TLK-10-AM)	TLK-10-AM	Prevenčios priemonės išvengiamos ligos <i>Preventable diseases</i>	Pagydomos ligos <i>Treatable diseases</i>	Iš viso – Total			Miestas – Urban areas			Kaimas – Rural areas			Cause of death (ICD-10-AM)
				Iš viso	Vyrai	Moterys	Iš viso	Vyrai	Moterys	Iš viso	Vyrai	Moterys	
				Total	Males	Females	Total	Males	Females	Total	Males	Females	
Ivykiai, kai ketinimas nepatiksintas	Y16 -Y34	•		130	106	24	40	33	7	90	73	17	Event of undetermined intent
Pasikėsinimai (nužudymai)	X86-Y09	•		49	34	15	21	17	4	28	17	11	Assault
Ligos sukeltos alkoholio, narkotinių ir (ar) psichotropinių medžiagų vartojimo												Alcohol- related and drug-related deaths	
Mirtys, susijusios su alkoholio vartojimu												Alcohol-related deaths	
Ligos, susijusios su alkoholio vartojimu	E24.4, F10, G31.2, G62.1, G72.1, I42.6, K29.2, K70, K85.2, K86.0, Q86.0, R78.0, X45, X65, Y15	•		658	490	168	222	165	57	436	325	111	Alcohol- specific disorders and poisonings
Kiti su alkoholio vartojimu susiję sutrikimai	K73, K74.0- K74.2, K74.6	•		449	267	182	122	78	44	327	189	138	Other alcohol-related disorders
Mirtys, susijusios su psichotropinių medžiagų vartojimu												Drug-related deaths	
Sutrikimai vartojant psichoaktyvias medžiagas ir apsinuodijimai	F11-F16, F18-F19, X40- X44, X85, Y10- Y14	•		89	76	13	16	15	1	73	61	12	Drug disorders and poisonings
Tyčinis apsinuodijimas psichotropinėmis medžiagomis	X60-X64	•		9	4	5	2	1	1	7	3	4	Intentional self-poisoning by drugs

1.37. 0-74 m. amžiaus gyventojų mirtingumas nuo išvengiamų mirties priežasčių pagal EBPO ir Eurostato jungtinį [sarašą](#) 2021 m.

1.37. Mortality due to an avoidable cause of death due to an avoidable cause of death by OECD/Eurostat [list](#), population aged 0-74, 2021

Mirusiųjų skaičius 100 000 atitinkamo amžiaus gyventojų – *Deaths per 100 000 population*

Mirties priežastys (TLK-10-AM)	TLK-10-AM	Prevenčios priemonės išvengiamos ligos <i>Preventable diseases</i>	Pagydomos ligos <i>Treatable diseases</i>	Iš viso – Total			Miestas – Urban areas			Kaimas – Rural areas			Cause of death (ICD-10-AM)
				Iš viso	Vyrai	Moterys	Iš viso	Vyrai	Moterys	Iš viso	Vyrai	Moterys	
				Total	Males	Females	Total	Males	Females	Total	Males	Females	
Infekcinės ir parazitinės ligos												Infectious diseases	
Žarnyno infekcinės ligos	A00-A09	•		0,64	1,00	0,33	0,37	0,69	0,10	1,23	1,61	0,87	Intestinal diseases
Meningokokinė infekcija	A39	•		0,04	-	0,07	-	-	-	0,11	-	0,22	Meningococcal infection
Sepsis, sukeltas Streptococcus pneumoniae, Sepsis, sukeltas Haemophilus influenzae	A40.3, A41.3	•		0,11	0,15	0,07	-	-	-	0,34	0,46	0,22	Sepsis due to streptococcus pneumoniae and sepsis due to haemophilus influenzae
Virusinis hepatitas	B15-B19	•		0,50	0,77	0,27	0,05	-	0,10	1,46	2,30	0,65	Viral Hepatitis

Mirties priežastys (TLK-10-AM)	TLK-10-AM	Prevenčiniomis priemonėmis išvengiamos ligos <i>Preventable diseases</i>	Pagydomos ligos <i>Treatable diseases</i>	Iš viso – Total			Miestas – Urban areas			Kaimas – Rural areas			Cause of death (ICD-10-AM)
				Iš viso	Vyrai	Moterys	Iš viso	Vyrai	Moterys	Iš viso	Vyrai	Moterys	
				Total	Males	Females	Total	Males	Females	Total	Males	Females	
ŽIV/AIDS	B20-B24	●		1,00	1,68	0,40	0,42	0,46	0,38	2,24	4,15	0,44	HIV/AIDS
Tuberkuliozė	A15-A19, B90, J65	50%	50%	3,13	5,36	1,20	2,04	3,56	0,77	5,49	8,98	2,18	Tuberculosis
Sepsis	A40 (išskyrus A40.3), A41 (išskyrus A41.3)		●	5,13	5,36	4,92	3,34	3,90	2,88	8,96	8,29	9,58	Sepsis
Celiulitas	A46, L03		●	0,32	0,38	0,27	0,26	0,46	0,10	0,45	0,23	0,65	Cellulitis
Legioneliozė	A48.1		●	0,04	0,08	-	-	-	-	0,11	0,23	-	Legionnaires disease
Kitas meningitas	G00.2, G00.3, G00.8, G00.9		●	0,11	0,23	-	0,10	0,23	-	0,11	0,23	-	Other meningitis
Meningitas dėl kitų ir nepatikslintų priežasčių	G03		●	0,07	0,15	-	-	-	-	0,22	0,46	-	Meningitis due to other and unspecified causes
Piktybiniai ir gerybiniai navikai												Cancer	
Lūpos, burnos ertmės ir ryklės	C00-C14	●		9,54	17,38	2,73	6,37	12,28	1,44	16,34	27,64	5,66	Lip, oral cavity and pharynx cancer
Stemplės	C15	●		5,31	9,57	1,60	3,76	7,23	0,86	8,62	14,28	3,27	Oesophageal cancer
Skrandžio	C16	●		11,86	17,08	7,32	6,11	9,52	3,26	24,18	32,25	16,55	Stomach cancer
Kepenų	C22	●		6,02	10,03	2,53	3,13	5,51	1,15	12,20	19,12	5,66	Liver cancer
Trachėjos, bronchų ir plaučių	C33-C34	●		25,50	45,11	8,45	14,99	27,88	4,22	48,02	79,70	18,07	Lung cancer
Odos melanoma	C43	●		1,99	2,45	1,60	1,31	1,72	0,96	3,47	3,92	3,05	Skin (melanoma) cancer
Mezotelioma	C45	●		0,32	0,31	0,33	0,10	0,23	-	0,78	0,46	1,09	Mesothelioma
Krūties (tik moterims)	C50		●	11,54	0,31	21,30	5,12	0,34	9,10	25,30	0,23	49,00	Breast cancer (female only)
Gimdos kaklelio	C53	50%	50%	4,13	-	7,72	2,87	-	5,27	6,83	-	13,28	Cervical cancer
Storosios žarnos	C18-C21		●	13,46	17,08	10,32	5,38	7,23	3,83	30,78	36,86	25,04	Colorectal cancer
Šlapimo pūslės	C67	●		3,20	5,97	0,80	1,51	3,10	0,19	6,83	11,75	2,18	Bladder cancer
Gimdos	C54, C55		●	2,92	-	5,46	1,20	-	2,20	6,60	-	12,85	Uterus cancer
Sėklidės	C62		●	0,11	0,23	-	0,10	0,23	-	0,11	0,23	-	Testicular cancer
Skydliaukės	C73		●	0,32	0,23	0,40	0,26	0,23	0,29	0,45	0,23	0,65	Thyroid cancer
Hodžkino limfoma	C81		●	0,25	0,38	0,13	0,21	0,23	0,19	0,34	0,69	-	Hodgkin's disease
Limfoidinė leukemija	C91.0, C91.1		●	0,89	1,46	0,40	0,57	0,92	0,29	1,57	2,53	0,65	Lymphoid leukaemia
Gerybiniai navikai	D10-D36		●	0,53	0,38	0,67	0,26	0,11	0,38	1,12	0,92	1,31	Benign neoplasm
Endokrininės, mitybos ir medžiagų apykaitos ligos												Endocrine and metabolic diseases	
Mitybinės anemijos	D50-D53	●		0,14	0,23	0,07	0,05	0,11	-	0,34	0,46	0,22	Nutritional deficiency anaemia
Cukrinis diabetas	E10-E14	50%	50%	11,93	15,70	8,65	5,43	6,77	4,31	25,86	33,63	18,51	Diabetes mellitus
Skydliaukės funkcijos sutrikimai	E00-E07		●	0,07	0,08	0,07	0,05	-	0,10	0,11	0,23	-	Thyroid disorders
Antinksčių sutrikimai	E24-E25 (išskyrus E24.4), E27		●	0,04	-	0,07	0,05	-	0,10	-	-	-	Adrenal disorders
Nervų sistemos ligos												Diseases of the nervous system	

Mirties priežastys (TLK-10-AM)	TLK-10-AM	Prevenčiniomis priemonėmis išvengiamos ligos <i>Preventable diseases</i>	Pagydomos ligos <i>Treatable diseases</i>	Iš viso – Total			Miestas – Urban areas			Kaimas – Rural areas			Cause of death (ICD-10-AM)
				Iš viso	Vyrai	Moterys	Iš viso	Vyrai	Moterys	Iš viso	Vyrai	Moterys	
				Total	Males	Females	Total	Males	Females	Total	Males	Females	
Epilepsija	G40-G41		●	2,49	3,91	1,26	1,57	2,98	0,38	4,48	5,76	3,27	Epilepsy
Kraujotakos sistemos ligos												Diseases of the circulatory system	
Hipertenzinės ligos	I10-I13, I15	50%	50%	20,40	28,18	13,64	11,96	17,67	7,19	38,51	49,30	28,31	Hypertensive diseases
Išeminės širdies ligos	I20-I25	50%	50%	127,83	199,80	65,29	79,11	130,78	35,94	232,28	338,40	131,97	Ischaemic heart diseases
Venų tromboembolija	I26, I80, I82.9		●	6,44	8,81	4,39	3,45	5,28	1,92	12,87	15,89	10,02	Venous thromboembolism
Cerebrovaskulinės ligos	I60-I69	50%	50%	45,65	62,34	31,15	25,74	37,28	16,10	88,32	112,65	65,33	Cerebrovascular diseases
Aortos aneurizma ir atsisluoksniavimas	I71	50%	50%	3,31	5,51	1,40	1,51	2,41	0,77	7,16	11,75	2,83	Aortic aneurysm
Reumatinės ir kitos širdies ligos	I00-I09		●	0,53	0,54	0,53	0,31	0,23	0,38	1,01	1,15	0,87	Rheumatic and other heart disease
Kita aterosklerozė	I70, I73.9	50%	50%	1,85	3,22	0,67	1,41	2,41	0,58	2,80	4,84	0,87	Other atherosclerosis
Kvėpavimo sistemos ligos												Diseases of the respiratory system	
Pneumonija dėl Streptococcus pneumonia ar Haemophilus influenza	J13-J14		●	0,04	0,08	-	-	-	-	0,11	0,23	-	Pneumonia due to Streptococcus pneumonia or Haemophilus influenza
Lėtinės obstrukcinės plaučių ligos	J40-J44		●	5,59	9,50	2,20	3,55	6,31	1,25	9,96	15,89	4,36	Chronic lower respiratory diseases
Išorinių veiksnių sukeltos plaučių ligos	J60-J64, J66-J70, J82, J92		●	0,11	0,23	-	-	-	-	0,34	0,69	-	Lung diseases due to external agents
Viršutinių kvėpavimo takų infekcijos	J00-J06, J30-J39		●	0,14	0,08	0,20	0,05	0,11	-	0,34	-	0,65	Upper respiratory infections
Pneumonija, neklasifikuojama kitur ar kai sukėlėjas nenustatytas	J12, J15, J16-J18		●	9,93	16,01	4,66	6,01	10,55	2,20	18,36	26,95	10,24	Pneumonia, not elsewhere classified or organism unspecified
Ūminis apatinių kvėpavimo takų infekcijos	J20-J22		●	0,07	0,15	-	-	-	-	0,22	0,46	-	Acute lower respiratory infections
Astma ir bronhektazės	J45-J47		●	0,53	0,46	0,60	0,21	0,11	0,29	1,23	1,15	1,31	Asthma and bronchiectasis
Pūlingos ir nekrozinės apatinių kvėpavimo takų būklės	J85, J86		●	1,00	1,68	0,40	0,57	1,03	0,19	1,90	2,99	0,87	Abscess of lung and mediastinum pyothorax
Kitos pleuros ligos	J90, J93, J94		●	0,25	0,31	0,20	0,21	0,34	0,10	0,34	0,23	0,44	Other pleural disorders
Virškinimo sistemos ligos												Diseases of the digestive system	
Skrandžio, dvylikapirštės žarnos ir gastrojejuninės opos	K25-K28		●	5,59	8,65	2,93	3,34	4,70	2,20	10,41	16,59	4,57	Gastric and duodenal ulcer
Kirmėlinės ataugos ligos	K35-K38		●	0,14	0,31	-	0,10	0,23	-	0,22	0,46	-	Appendicitis
Išvaržos	K40-K46		●	0,50	0,46	0,53	0,31	0,23	0,38	0,90	0,92	0,87	Abdominal hernia
Tulžies pūslės akmenligė ir cholecistitas	K80-K81		●	0,53	0,69	0,40	0,21	0,23	0,19	1,23	1,61	0,87	Cholelithiasis and cholecystitis
Kitos tulžies pūslės ir latakų ligos	K82-K83		●	0,32	0,31	0,33	0,16	0,11	0,19	0,67	0,69	0,65	Other diseases of gallbladder or biliary tract
Ūminis pankreatitas	K85.0, K85.1, K85.3, K85.8, K85.9		●	3,60	5,13	2,26	1,67	2,52	0,96	7,72	10,37	5,23	Acute pancreatitis

Mirties priežastys (TLK-10-AM)	TLK-10-AM	Prevenčios priemonės išvengiamos ligos <i>Preventable diseases</i>	Pagydomos ligos <i>Treatable diseases</i>	Iš viso – Total			Miestas – Urban areas			Kaimas – Rural areas			Cause of death (ICD-10-AM)
				Iš viso	Vyrai	Moterys	Iš viso	Vyrai	Moterys	Iš viso	Vyrai	Moterys	
				Total	Males	Females	Total	Males	Females	Total	Males	Females	
Kitos kasos ligos	K86.1, K86.2, K86.3, K86.8, K86.9		•	0,68	1,15	0,27	0,57	1,15	0,10	0,90	1,15	0,65	Other diseases of pancreas
Lyties ir šlapimo sistemos ligos												Diseases of the genitourinary system	
Glomerulų ligos	N00-N07		•	0,07	0,08	0,07	-	-	-	0,22	0,23	0,22	Nephritis and nephrosis
Obstrukcinė uropatija, inkstų ir šlapimo takų akmenligė, šlaplės striktūra	N13, N20-N21, N35		•	0,39	0,61	0,20	0,21	0,23	0,19	0,78	1,38	0,22	Obstructive uropathy
Inkstų nepakankamumas	N17- N19		•	0,61	0,84	0,40	0,21	0,34	0,10	1,46	1,84	1,09	Renal failure
Priešinės liaukos hiperplazija	N40		•	0,04	0,08	-	0,05	0,11	-	-	-	-	Prostatic hyperplasia
Perinatalinio laikotarpio ligos												Pregnancy, childbirth and perinatal period	
Tam tikros perinatalinio laikotarpio būklės	P00-P96		•	1,32	1,53	1,13	0,47	0,80	0,19	3,13	2,99	3,27	Certain conditions originating in the perinatal period
Tam tikri apsigimimai (nervinio vamzdelio defektai)	Q00, Q01, Q05		•	0,04	-	0,07	-	-	-	0,11	-	0,22	Certain congenital malformations (neural tube defects)
Igimtos kraujotakos sistemos formavimosi ydos	Q20-Q28		•	0,82	1,30	0,40	0,52	0,80	0,29	1,46	2,30	0,65	Congenital malformations of the circulatory system (heart defects)
Medicinos ir chirurginės pagalbos komplikacijos												Adverse effects of medical and surgical care	
Vaistai ir biologinės medžiagos, kurios paskirtos gydymui, sukėlė nepageidaujamą poveikį	Y40-Y59		•	0,11	0,23	-	0,05	0,11	-	0,22	0,46	-	Drugs, medicaments and biological substances causing adverse effects in therapeutic use
Nelaimingi atsitikimai ligoniams, kuriems teikiama chirurginė ir medicinos pagalba	Y60-Y69, Y83-Y84		•	0,61	0,69	0,53	0,31	0,46	0,19	1,23	1,15	1,31	Misadventures to patients during surgical and medical care
Sužalojimai												Injuries	
Transporto traumos	V00 -V99		•	5,80	9,80	2,33	3,97	7,11	1,34	9,74	15,20	4,57	Transport Accidents
Nelaimingi atsitikimai	W00-X39, X46-X59		•	25,17	42,96	9,72	16,50	29,94	5,27	43,77	69,11	19,82	Accidental Injuries
Savižudybės	X66 -X84		•	16,59	28,87	5,92	10,50	19,27	3,16	29,66	48,14	12,19	Intentional self-harm
Ivykiai, kai ketinimas nepatikslingas	Y16 -Y34		•	4,63	8,12	1,60	2,09	3,79	0,67	10,07	16,82	3,70	Event of undetermined intent
Pasikėsinimai (nužudymai)	X86-Y09		•	1,74	2,60	1,00	1,10	1,95	0,38	3,13	3,92	2,40	Assault
Ligos sukeltos alkoholio, narkotinių ir (ar) psichotropinių medžiagų vartojimo												Alcohol- related and drug-related deaths	
Mirtys, susijusios su alkoholio vartojimu												Alcohol-related deaths	

Mirties priežastys (TLK-10-AM)	TLK-10-AM	Prevenčioms priemonėmis išvengiamos ligos Preventable diseases	Pagydomos ligos Treatable diseases	Iš viso – Total			Miestas – Urban areas			Kaimas – Rural areas			Cause of death (ICD-10-AM)
				Iš viso	Vyrai	Moterys	Iš viso	Vyrai	Moterys	Iš viso	Vyrai	Moterys	
				Total	Males	Females	Total	Males	Females	Total	Males	Females	
Ligos, susijusios su alkoholio vartojimu	E24.4, F10, G31.2, G62.1, G72.1, I42.6, K29.2, K70, K85.2, K86.0, Q86.0, R78.0, X45, X65, Y15	•		23,43	37,53	11,18	11,59	18,93	5,46	48,81	74,87	24,17	Alcohol-specific disorders and poisonings
Kiti su alkoholio vartojimu susiję sutrikimai	K73, K74.0-K74.2, K74.6	•		15,99	20,45	12,11	6,37	8,95	4,22	36,61	43,54	30,05	Other alcohol-related disorders
Mirtys, susijusios su psichotropinių medžiagų vartojimu												Drug-related deaths	
Sutrikimai vartojant psichoaktyvias medžiagas ir apsinuodijimai	F11-F16, F18-F19, X40- X44, X85, Y10-Y14	•		3,17	5,82	0,87	0,84	1,72	0,10	8,17	14,05	2,61	Drug disorders and poisonings
Tyčinis apsinuodijimas psichotropinėmis medžiagomis	X60-X64	•		0,32	0,31	0,33	0,10	0,11	0,10	0,78	0,69	0,87	Intentional self-poisoning by drugs

1.38. Alkoholių ir acetono nustatymo mirusiųjų kraujyje 2021 m.

duomenys pagal pagrindinę mirties priežastį nepriklausomai nuo rastos medžiagos koncentracijos (iš viso tirtų mirusiųjų sk. – 3 541) (Valstybinės teismo medicinos tarnybos duomenys)

1.38. Alcohols and acetone findings in blood of deceased in 2021

by the underlying cause of death and independently from concentration of substance found (total number of deceased – 3 541) (source of data – The State Forensic Medicine Service)

Mirties priežastys (TLK-10-AM)	Kodai Codes	Nerasta alkoholių ir acetono No alcohols or acetone found	Rastas etanolis Ethanol found	Rastas metanolis Methanol found	Rastas izopropanolis Isopropanol found	Rastas acetonas Acetone found
Iš viso	A00–Y89	573	678	18	17	11
Infekcinės ir parazitinės ligos	A00–B99	12	5	-	-	-
Piktybiniai navikai	C00–C96	34	9	-	-	1
Kiti, in situ gerybiniai, nepatiksinti ir nežinomos eigos navikai	D00–D48	1	1	-	-	-
Kraujo ir kraujodaros organų ligos	D50–D89	-	1	-	-	-
Endokrininės, mitybos ir medžiagų apykaitos ligos	E00–E89	4	3	-	-	2
Psichikos ir elgesio sutrikimai	F00–F99	3	2	-	-	-
Nervų sistemos bei jutimo organų ligos	G00–H93	16	6	-	-	-
Kraujotakos sistemos ligos	I00–I99	984	544	1	3	14
Kvėpavimo sistemos ligos	J00–J99	86	37	1	-	2
Virškinimo sistemos ligos	K00–K93	154	138	-	2	6
Odos ir poodžio ligos	L00–L99	1	-	-	-	-
Jungiamojo audinio ir raumenų bei skeleto ligos	M00–M99	1	-	-	-	-
Lyties ir šlapimo sistemos ligos	N00–N99	3	2	-	-	-
Perinatalinio laikotarpio ligos	P00–P96	1	-	-	-	-
Igimtos formavimosi ydos, deformacijos ir chromosomų anomalijos	Q00–Q99	4	-	-	-	-
Simptomai, požymiai ir nenormalūs klinikiniai bei laboratoriniai radiniai	R00–R99	38	90	1	4	5
Išorinės mirties priežastys	V00–Y89	573	678	18	17	11
COVID-19	U07.1, U07.2	55	13	-	-	-

1.39. Karboksihemoglobino nustatymo mirusiųjų kraujyje 2021 m.

duomenys nepriklausomai nuo koncentracijos pagal pagrindinę mirties priežastį (iš viso tirtų mirusiųjų sk. – 101) (Valstybinės teismo medicinos tarnybos duomenys)

1.39. Carboxyhemoglobin findings in blood of deceased in 2021

by the underlying cause of death and independently from concentration of substance found (total number of deceased – 101) (source of data – The State Forensic Medicine Service)

Mirties priežastys (TLK-10-AM)	Kodai Codes	Rastas karboksihemoglobinas Carboxyhemoglobin found	Nerastas karboksihemoglobinas Carboxyhemoglobin not found
Iš viso	A00–Y89	66	36
Piktybiniai navikai	C00–C96	-	1
Kraujotakos sistemos ligos	I00–I99	1	11
Kvėpavimo sistemos ligos	J00–J99	-	2
Virškinimo sistemos ligos	K00–K93	-	1
Simptomai ir netiksliai nurodytos mirties priežastys	R00–R53, R55–R99	4	4
Išorinės mirties priežastys	V00–Y89	61	16
COVID-19	U07.1, U07.2	-	1

1.40. Narkotinių ir (ar) psichotropinių medžiagų bei vaistų ir kitų nuodingų medžiagų nustatymo mirusiųjų kraujyje 2021 m.

duomenys nepriklausomai nuo koncentracijos pagal pagrindinę mirties priežastį (iš viso tirtų mirusiųjų sk. – 241) (Valstybinės teismo medicinos tarnybos duomenys)

1.40. Drugs and (or) other psychotropic or other toxic substances findings in blood of deceased in 2021

by the underlying cause of death and independently from concentration of substance found (total number of deceased – 241) (source of data – The State Forensic Medicine Service)

Mirties priežastys (TLK-10-AM)	Iš viso Total	Infekcinės ir parazitinės ligos	Piktybiniai navikai	Endokrininės, mitybos ir medžiagų	Psichikos ir elgesio sutrūkimai	Nervų sistemos bei jautimo organų	Kraujotakos sistemos ligos	J00-J99 Kvėpavimo sistemos	Virškinimo sistemos ligos	Igimtos formavimosi ydos	Simptomai ir netiksliai nurodytos	Išorinės mirties priežastys	COVID-19
Kodai	A00-Y89	A00-B99	C00-C96	E00-E89	F00-F99	G00-H93	I00-I99	J00-J99	K00-K93	Q00-Q99	R00-R99	V00-Y98	U07.1-U07.2
Codes													
Iš viso tirtų mirusiųjų Total number of deceased tested	2421	1	1	3	3	365	3	10	1	2	31	147	4
Nustatytos medžiagos (daugiau nei 1 medžiaga gali būti nustatyta 1 mirusiajam) Substances found (more than one substance can be found for one deceased)													
Priešinfekciniai ir antiparazitiniai vaistai Anti-infectives and antiparasitics	2	-	-	-	-	-	-	-	-	-	1	1	-
Hormonai ir jų sintetiniai pakaitalai bei antagonistai, neklasifikuojami kitur Hormones and their synthetic substitutes and antagonists, not elsewhere classified	4	-	-	-	-	2	-	-	-	-	1	1	-
Neopioidiniai analgetikai, antipiretikai ir antireumatiniai vaistai Nonopioid analgesics, antipyretics and antirheumatics	58	-	1	-	1	4	1	10	-	1	12	23	5
Narkotikai ir psichodisleptikai (haliucinogenai) Narcotics and psychodysleptics [hallucinogens]	117	1	-	1	-	2	-	1	-	-	11	99	2
Anestetikai ir medicininės dujos Anaesthetics and therapeutic gases	10	-	-	-	-	-	-	1	1	-	-	8	-
Antiepilepsiniai, raminamieji, migdomieji vaistai ir vaistai nuo Parkinsono ligos Antiepileptic, sedative-hypnotic and antiparkinsonism drugs	143	1	-	5	4	19	1	1	1	1	23	83	4
Psichotropiniai vaistai, neklasifikuojami kitur Psychotropic drugs, not elsewhere classified	150	-	-	2	3	21	3	4	-	-	21	90	6
Vaistai, veikiantys vegetacinę (autonominę) nervų sistemą Drugs primarily affecting the autonomic nervous system	48	-	-	-	-	12	-	3	-	-	5	27	1
Sisteminiai ir hematologiniai preparatai, neklasifikuojami kitur Primarily systemic and haematological agents, not elsewhere classified	38	-	-	2	-	2	-	4	-	-	3	27	-
Preparatai, veikiantys širdies ir kraujagyslių sistemą Agents primarily affecting the cardiovascular system	13	-	-	-	-	3	-	-	-	-	1	8	1

Mirties priežastys (TLK-10-AM)	Iš viso Total	Infekcinės ir parazitinės ligos	Piktybiniai navikai	Endokrininės, mitybos ir medžiagų	Psichikos ir elgesio sutrikimai	Nervų sistemos bei jautimo organų	Kraujotakos sistemos ligos	J00-J99 Kvėpavimo sistemos	Virškinimo sistemos ligos	Igimtos formavimosi ydos	Simptomai ir netiksliai nurodytos	Išorinės mirties priežastys	COVID-19
Kodai	A00-Y89	A00-B99	C00-C96	E00-E89	F00-F99	G00-H93	I00-I99	J00-J99	K00-K93	Q00-Q99	R00-R99	V00-Y98	U07.1-U07.2
Preparatai, veikiantys virškinimo sistemą <i>Agents primarily affecting the gastrointestinal system</i>	2	-	-	-	-	-	-	-	-	-	-	2	-
Preparatai, veikiantys lygiuosius ir skeleto raumenis bei kvėpavimo sistemą <i>Poisoning by agents primarily acting on smooth and skeletal muscles and the respiratory system</i>	3	-	-	-	-	-	-	-	-	-	-	3	-
Diuretikai ir kiti nepatikslinti vaistai, preparatai ir biologinės medžiagos <i>Diuretics and other and unspecified drugs, medicaments and biological substances</i>	2	-	-	-	-	1	-	-	-	-	-	1	-
Organiniai tirpikliai <i>Organic solvents</i>	2	-	-	-	-	-	-	-	-	-	1	1	-
Pesticidai <i>Pesticides</i>	2	-	-	-	-	-	-	-	-	-	-	2	-

2. Mirties priežastys savivaldybėse

2. Causes of death in municipalities

2.1. Mirusiųjų skaičius pagal lytį ir mirties priežastis apskrityse ir savivaldybėse 2021 m.

2.1. Deaths by sex and causes of death by county and municipality, 2021

	Iš viso Total	Mirties priežastys (TLK-10-AM) – Cause of death (ICD-10-AM)												
		Infekcinės ligos	Piktybiniai navikai	Kraujotakos sistemos ligos	Kvėpavimo sistemos ligos	Virškinimo sistemos ligos	Išorinės mirties priežastys	iš jų – of which						COVID-19
		<i>Infectious diseases</i>	<i>Malignant neoplasms</i>	<i>Diseases of the circulatory system</i>	<i>Diseases of the respiratory system</i>	<i>Diseases of the digestive system</i>	<i>External causes of death</i>	transporto įvykiai	atsitiktiniai paskendimai	šalčio poveikis	atsitiktiniai apsinuodijimai alkoholiu	tyčiniai susižalojimai (savijudybės)	pasikėsinimas (nužudymas)	
A00–B99	C00–C96	I00–I99	J00–J99	K00–K93	V00–Y89	V00–V99	W65–W74	X31	X45	X60–X84	X85–Y09	U07.1–U07.2		
Visi gyventojai – Total population														
Iš viso	47746	706	7749	23037	1063	2182	2424	184	144	173	139	565	50	7018
Sostinės regionas	12022	216	1905	5498	217	533	655	41	35	43	70	122	18	1912
Vilniaus apskr.	12022	216	1905	5498	217	533	655	41	35	43	70	122	18	1912
Elektrėnų sav.	416	7	63	196	8	16	29	1	2	4	2	6	2	54
Šalčininkų r. sav.	670	11	80	337	14	32	39	2	4	3	7	5	1	100
Širvintų r. sav.	325	9	62	144	8	13	13	2	-	1	1	5	-	50
Švenčionių r. sav.	560	5	91	293	20	21	29	1	2	4	2	8	2	64
Trakų r. sav.	532	8	69	251	12	29	37	2	1	2	10	7	1	82
Ukmergės r. sav.	757	12	122	382	15	26	43	-	3	4	4	10	1	104
Vilniaus m. sav.	7333	140	1205	3204	114	331	385	28	15	19	39	68	10	1249
Vilniaus r. sav.	1429	24	213	691	26	65	80	5	8	6	5	13	1	209
Vidurio ir vakarų Lietuvos regionas	35724	490	5844	17539	846	1649	1769	143	109	130	69	443	32	5106
Alytaus apskr.	2762	34	476	1387	73	141	130	17	14	8	1	28	3	341
Alytaus m. sav.	885	4	178	408	22	51	38	7	2	1	-	10	-	115

	Iš viso Total	Mirties priežastys (TLK-10-AM) – Cause of death (ICD-10-AM)												
		Infekcinės ligos <i>Infectious diseases</i> A00–B99	Piktybiniai navikai <i>Malignant neoplasms</i> C00–C96	Kraujotakos sistemos ligos <i>Diseases of the circulatory system</i> I00–I99	Kvėpavimo sistemos ligos <i>Diseases of the respiratory system</i> J00–J99	Virškinimo sistemos ligos <i>Diseases of the digestive system</i> K00–K93	Išorinės mirties priežastys <i>External causes of death</i> V00–Y89	iš jų – of which						COVID-19 U07.1–U07.2
								transporto įvykiai <i>transport accidents</i> V00–V99	atsitiktiniai paskendimai <i>accidental drowning and submersion</i> W65–W74	šalčio poveikis <i>exposure to excessive natural cold</i> X31	atsitiktiniai apsinuodijimai alkoholiu <i>accidental poisoning by alcohol</i> X45	tyčiniai susižalojimai (savižudybės) <i>intentional self-harm</i> X60–X84	pasikėsinimas (nužudymas) <i>assault</i> X85–Y09	
Alytaus r. sav.	561	6	99	277	14	25	26	5	3	2	-	6	-	82
Druskininkų sav.	373	4	61	201	7	19	16	-	2	3	1	3	-	36
Lazdijų r. sav.	444	5	69	245	8	18	23	1	3	2	-	6	1	54
Varėnos r. sav.	499	15	69	256	22	28	27	4	4	-	-	3	2	54
Kauno apskr.	9287	80	1565	4588	198	417	456	30	12	33	27	110	9	1278
Birštono sav.	82	1	8	38	-	3	2	-	-	-	-	-	-	22
Jonavos r. sav.	730	6	102	380	15	39	36	3	2	2	2	11	2	102
Kaišiadorių r. sav.	550	8	86	272	16	28	34	1	-	6	1	12	2	68
Kauno m. sav.	4642	44	822	2203	87	230	222	12	4	9	17	44	2	692
Kauno r. sav.	1219	6	233	609	19	39	61	6	3	2	4	14	1	154
Kėdainių r. sav.	950	7	151	492	29	33	43	4	-	6	1	13	1	106
Prienų r. sav.	533	4	79	281	17	25	27	3	2	6	1	7	-	55
Raseinių r. sav.	581	4	84	313	15	20	31	1	1	2	1	9	1	79
Klaipėdos apskr.	5261	85	898	2451	113	221	248	18	17	13	3	61	4	855
Klaipėdos m. sav.	2501	38	430	1146	52	107	97	7	7	3	-	26	1	412
Klaipėdos r. sav.	733	8	131	358	14	31	34	3	1	1	1	9	1	100
Kretingos r. sav.	643	12	92	296	21	25	39	3	-	6	1	7	1	131
Neringos sav.	31	-	5	15	-	1	2	-	1	-	-	1	-	4
Palangos m. sav.	282	5	61	133	5	15	17	3	1	-	-	2	-	30
Skuodo r. sav.	328	8	57	157	7	15	10	1	2	-	-	1	-	59
Šilutės r. sav.	743	14	122	346	14	27	49	1	5	3	1	15	1	119
Marijampolės apskr.	2583	32	409	1373	61	98	124	12	14	6	3	31	1	339
Kalvarijos sav.	198	4	30	118	4	6	5	-	1	1	-	3	-	23
Kazlų Rūdos sav.	201	2	30	107	4	7	10	1	2	1	1	1	-	32

	Iš viso Total	Mirties priežastys (TLK-10-AM) – Cause of death (ICD-10-AM)												
		Infekcinės ligos <i>Infectious diseases</i> A00–B99	Piktybiniai navikai <i>Malignant neoplasms</i> C00–C96	Kraujotakos sistemos ligos <i>Diseases of the circulatory system</i> I00–I99	Kvėpavimo sistemos ligos <i>Diseases of the respiratory system</i> J00–J99	Virškinimo sistemos ligos <i>Diseases of the digestive system</i> K00–K93	Išorinės mirties priežastys <i>External causes of death</i> V00–Y89	iš jų – of which						COVID-19 U07.1–U07.2
								transporto įvykiai <i>transport accidents</i> V00–V99	atsitiktiniai paskendimai <i>accidental drowning and submersion</i> W65–W74	šalčio poveikis <i>exposure to excessive natural cold</i> X31	atsitiktiniai apsinuodijimai alkoholiu <i>accidental poisoning by alcohol</i> X45	tyčiniai susižalojimai (savižudybės) <i>intentional self-harm</i> X60–X84	pasikėsinimas (nužudymas) <i>assault</i> X85–Y09	
Marijampolės sav.	899	9	150	465	20	42	38	4	3	1	1	8	1	120
Šakių r. sav.	544	10	83	294	20	22	28	3	4	1	-	10	-	58
Vilkaviškio r. sav.	741	7	116	389	13	21	43	4	4	2	1	9	-	106
Panevėžio apskr.	4164	63	713	2071	94	193	173	16	7	8	2	55	6	618
Biržų r. sav.	522	3	99	278	12	21	21	1	3	2	-	4	2	66
Kupiškio r. sav.	330	5	55	177	11	15	5	-	-	1	-	2	-	43
Panevėžio m. sav.	1502	26	275	715	21	73	58	6	1	2	1	21	1	240
Panevėžio r. sav.	688	7	125	313	29	34	41	6	1	1	1	11	1	116
Pasvalio r. sav.	477	13	73	249	12	16	21	3	1	-	-	5	2	60
Rokiškio r. sav.	645	9	86	339	9	34	27	-	1	2	-	12	-	93
Šiaulių apskr.	4851	116	795	2274	118	246	261	24	17	22	12	66	2	718
Akmenės r. sav.	435	7	62	213	12	18	18	2	1	3	-	3	1	68
Joniškio r. sav.	402	7	64	213	10	17	19	-	2	1	1	5	-	52
Kelmės r. sav.	631	12	97	293	15	27	41	3	6	5	-	9	-	105
Pakruojo r. sav.	400	4	65	199	18	16	27	2	1	6	1	8	-	57
Radvilišio r. sav.	703	29	107	334	15	39	38	3	2	2	2	11	1	95
Šiaulių m. sav.	1606	43	279	706	33	87	79	9	5	1	6	18	-	259
Šiaulių r. sav.	674	14	121	316	15	42	39	5	-	4	2	12	-	82
Tauragės apskr.	1753	19	235	894	46	72	96	6	6	9	-	23	4	273
Jurbarko r. sav.	524	5	79	276	18	20	26	2	1	5	-	6	1	63
Pagėgių sav.	157	-	19	76	3	6	10	-	1	2	-	-	-	29
Šilalės r. sav.	383	3	39	220	10	15	26	3	4	2	-	7	1	53
Tauragės r. sav.	689	11	98	322	15	31	34	1	-	-	-	10	2	128

Mirties priežastys (TLK-10-AM) – Cause of death (ICD-10-AM)														
	Iš viso Total	Infekcinės ligos	Piktybiniai navikai	Kraujotakos sistemos ligos	Kvėpavimo sistemos ligos	Virškinimo sistemos ligos	Išorinės mirties priežastys	iš jų – of which						COVID-19 U07.1– U07.2
		<i>Infectious diseases</i>	<i>Malignant neoplasms</i>	<i>Diseases of the circulatory system</i>	<i>Diseases of the respiratory system</i>	<i>Diseases of the digestive system</i>	<i>External causes of death</i>	transporto įvykiai	atsitiktiniai paskendimai	šalčio poveikis	atsitiktiniai apsinuodijimai alkoholiu	tyčiniai susižalojimai (savižudybės)	pasikėsinimas (nužudymas)	
		A00–B99	C00–C96	I00–I99	J00–J99	K00–K93	V00–Y89	V00–V99	W65–W74	X31	X45	X60–X84	X85–Y09	
Telšių apskr.	2223	29	349	998	70	114	128	10	11	14	12	36	3	361
Mažeikių r. sav.	759	15	135	309	20	40	44	2	2	6	7	12	-	128
Plungės r. sav.	567	3	77	265	22	27	27	2	4	1	1	6	1	98
Rietavo sav.	125	-	19	68	1	6	8	1	-	-	-	5	-	15
Telšių r. sav.	772	11	118	356	27	41	49	5	5	7	4	13	2	120
Utenos apskr.	2840	32	404	1503	73	147	153	10	11	17	9	33	-	323
Anykščių r. sav.	593	7	55	350	19	33	32	2	1	3	-	6	-	64
Ignalinos r. sav.	377	7	57	189	16	18	29	1	3	6	2	4	-	35
Molėtų r. sav.	386	5	61	206	9	13	25	2	3	2	2	6	-	39
Utenos r. sav.	715	7	112	389	10	46	26	2	-	2	1	9	-	71
Visagino sav.	374	2	63	154	8	20	22	2	3	1	1	3	-	73
Zarasų r. sav.	395	4	56	215	11	17	19	1	1	3	3	5	-	41
Vyrai – Males														
Iš viso	22889	313	4266	9764	684	1191	1708	135	114	131	111	439	34	3285
Sostinės regionas	5846	90	1071	2369	144	293	451	32	25	32	52	90	10	914
Vilniaus apskr.	5846	90	1071	2369	144	293	451	32	25	32	52	90	10	914
Elektrėnų sav.	210	4	33	85	7	8	20	1	1	3	2	3	1	29
Šalčininkų r. sav.	322	2	58	134	10	19	26	1	4	3	2	4	1	45
Širvintų r. sav.	147	4	35	57	4	10	7	2	-	-	1	4	-	19
Švenčionių r. sav.	277	2	53	116	14	15	22	1	1	3	2	6	1	35
Trakų r. sav.	254	5	39	112	8	14	21	2	-	1	6	3	-	35
Ukmergės r. sav.	359	3	73	164	9	13	28	-	3	3	4	8	-	44
Vilniaus m. sav.	3535	61	655	1354	70	179	267	20	9	15	31	51	6	614
Vilniaus r. sav.	742	9	125	347	22	35	60	5	7	4	4	11	1	93

	Iš viso Total	Mirties priežastys (TLK-10-AM) – Cause of death (ICD-10-AM)													
		Infekcinės ligos <i>Infectious diseases</i> A00–B99	Piktybiniai navikai <i>Malignant neoplasms</i> C00–C96	Kraujotakos sistemos ligos <i>Diseases of the circulatory system</i> I00–I99	Kvėpavimo sistemos ligos <i>Diseases of the respiratory system</i> J00–J99	Virškinimo sistemos ligos <i>Diseases of the digestive system</i> K00–K93	Išorinės mirties priežastys <i>External causes of death</i> V00–Y89	iš jų – of which							COVID-19 U07.1–U07.2
								transporto įvykiai <i>transport accidents</i> V00–V99	atsitiktiniai paskendimai <i>accidental drowning and submersion</i> W65–W74	šalčio poveikis <i>exposure to excessive natural cold</i> X31	atsitiktiniai apsinuodijimai alkoholiu <i>accidental poisoning by alcohol</i> X45	tyčiniai susižalojimai (savižudybės) <i>intentional self-harm</i> X60–X84	pasikėsinimas (nužudymas) <i>assault</i> X85–Y09		
Vidurio ir vakarų Lietuvos regionas	17043	223	3195	7395	540	898	1257	103	89	99	59	349	24	2371	
Alytaus apskr.	1329	14	260	592	50	87	89	9	12	6	1	23	2	155	
Alytaus m. sav.	432	1	90	182	15	31	24	3	1	1	-	8	-	58	
Alytaus r. sav.	274	3	56	115	10	13	22	4	3	2	-	6	-	43	
Druskininkų sav.	185	1	36	90	3	14	10	-	2	2	1	2	-	13	
Lazdijų r. sav.	201	3	37	102	8	11	17	-	3	1	-	6	1	14	
Varėnos r. sav.	237	6	41	103	14	18	16	2	3	-	-	1	1	27	
Kauno apskr.	4334	35	843	1879	124	210	317	21	10	27	21	78	8	601	
Birštono sav.	44	1	7	17	-	2	1	-	-	-	-	-	-	12	
Jonavos r. sav.	360	3	56	159	15	22	26	2	2	1	1	8	2	55	
Kaišiadorių r. sav.	269	4	47	116	7	15	28	1	-	6	-	10	1	30	
Kauno m. sav.	2129	17	424	889	57	120	144	7	2	6	14	29	2	327	
Kauno r. sav.	564	3	127	248	10	14	46	5	3	1	3	9	1	71	
Kėdainių r. sav.	443	4	85	202	16	15	30	3	-	6	1	10	1	44	
Prienų r. sav.	244	1	46	123	10	10	19	2	2	5	1	5	-	21	
Raseinių r. sav.	281	2	51	125	9	12	23	1	1	2	1	7	1	41	
Klaipėdos apskr.	2532	40	471	1067	75	115	179	13	14	12	2	47	4	396	
Klaipėdos m. sav.	1185	18	207	481	38	53	73	5	6	3	-	20	1	198	
Klaipėdos r. sav.	381	5	71	183	9	16	25	1	1	1	-	9	1	48	
Kretingos r. sav.	286	4	48	121	12	14	28	3	-	5	1	6	1	51	
Neringos sav.	12	-	2	5	-	1	2	-	1	-	-	1	-	1	
Palangos m. sav.	136	1	35	53	2	12	10	2	1	-	-	1	-	15	
Skuodo r. sav.	153	4	30	63	6	5	8	1	2	-	-	1	-	30	

	Iš viso Total	Mirties priežastys (TLK-10-AM) – Cause of death (ICD-10-AM)												
		Infekcinės ligos <i>Infectious diseases</i> A00–B99	Piktybiniai navikai <i>Malignant neoplasms</i> C00–C96	Kraujotakos sistemos ligos <i>Diseases of the circulatory system</i> I00–I99	Kvėpavimo sistemos ligos <i>Diseases of the respiratory system</i> J00–J99	Virškinimo sistemos ligos <i>Diseases of the digestive system</i> K00–K93	Išorinės mirties priežastys <i>External causes of death</i> V00–Y89	iš jų – of which						COVID-19 U07.1–U07.2
								transporto įvykiai <i>transport accidents</i> V00–V99	atsitiktiniai paskendimai <i>accidental drowning and submersion</i> W65–W74	šalčio poveikis <i>exposure to excessive natural cold</i> X31	atsitiktiniai apsinuodijimai alkoholiu <i>accidental poisoning by alcohol</i> X45	tyčiniai susižalojimai (savižudybės) <i>intentional self-harm</i> X60–X84	pasikėsinimas (nužudymas) <i>assault</i> X85–Y09	
Šilutės r. sav.	379	8	78	161	8	14	33	1	3	3	1	9	1	53
Marjampolės apskr.	1265	10	227	613	39	64	91	9	14	5	3	24	1	149
Kalvarijos sav.	107	2	24	56	2	4	4	-	1	1	-	2	-	10
Kazlių Rūdos sav.	93	-	15	43	2	4	9	1	2	1	1	1	-	16
Marjampolės sav.	434	3	84	204	12	28	26	2	3	1	1	7	1	48
Šakių r. sav.	268	3	38	139	13	15	19	2	4	1	-	6	-	30
Vilkaviškio r. sav.	363	2	66	171	10	13	33	4	4	1	1	8	-	45
Panevėžio apskr.	2015	31	411	864	62	120	122	12	4	4	2	44	4	292
Biržų r. sav.	254	1	56	119	9	11	14	1	2	1	-	2	2	33
Kupiškio r. sav.	154	2	35	70	6	9	3	-	-	1	-	1	-	20
Panevėžio m. sav.	715	14	152	299	14	48	39	4	1	1	1	15	-	105
Panevėžio r. sav.	344	3	72	122	17	24	32	4	1	-	1	11	-	60
Pasvalio r. sav.	236	8	47	107	7	10	15	3	-	-	-	4	2	25
Rokiškio r. sav.	312	3	49	147	9	18	19	-	-	1	-	11	-	49
Šiaulių apskr.	2304	53	425	970	72	129	178	17	11	16	12	53	1	329
Akmenės r. sav.	192	5	28	85	9	10	11	1	-	2	-	3	1	26
Joniškio r. sav.	192	3	35	95	6	7	14	-	1	1	1	5	-	22
Kelmės r. sav.	309	6	58	129	10	13	24	3	2	3	-	8	-	46
Pakruojo r. sav.	212	3	42	95	14	5	18	2	1	5	1	6	-	29
Radvilišio r. sav.	339	10	56	145	9	27	31	2	2	2	2	9	-	41
Šiaulių m. sav.	742	19	142	291	14	49	52	6	5	1	6	14	-	125
Šiaulių r. sav.	318	7	64	130	10	18	28	3	-	2	2	8	-	40
Tauragės apskr.	827	10	129	369	33	39	70	6	6	7	-	19	3	125

	Iš viso Total	Mirties priežastys (TLK-10-AM) – Cause of death (ICD-10-AM)												
		Infekcinės ligos <i>Infectious diseases</i>	Piktybiniai navikai <i>Malignant neoplasms</i>	Kraujotakos sistemos ligos <i>Diseases of the circulatory system</i>	Kvėpavimo sistemos ligos <i>Diseases of the respiratory system</i>	Virškinimo sistemos ligos <i>Diseases of the digestive system</i>	Išorinės mirties priežastys <i>External causes of death</i>	iš jų – of which						COVID-19 U07.1–U07.2
								transporto įvykiai <i>transport accidents</i>	atsitiktiniai paskendimai <i>accidental drowning and submersion</i>	šalčio poveikis <i>exposure to excessive natural cold</i>	atsitiktiniai apsinuodijimai alkoholiu <i>accidental poisoning by alcohol</i>	tyčiniai susižalojimai (savižudybės) <i>intentional self-harm</i>	pasikėsinimas (nužudymas) <i>assault</i>	
		A00–B99	C00–C96	I00–I99	J00–J99	K00–K93	V00–Y89	V00–V99	W65–W74	X31	X45	X60–X84	X85–Y09	
Jurbarko r. sav.	247	2	44	105	12	13	22	2	1	5	-	5	1	33
Pagėgių sav.	74	-	15	29	2	2	6	-	1	1	-	-	-	15
Šilalės r. sav.	188	2	20	100	7	6	20	3	4	1	-	6	1	24
Tauragės r. sav.	318	6	50	135	12	18	22	1	-	-	-	8	1	53
Telšių apskr.	1076	15	196	417	39	50	103	10	10	13	11	34	1	171
Mažeikių r. sav.	373	8	72	128	12	25	39	2	1	6	7	12	-	59
Plungės r. sav.	266	-	39	110	10	8	21	2	4	1	1	6	-	48
Rietavo sav.	57	-	9	30	-	1	8	1	-	-	-	5	-	5
Telšių r. sav.	380	7	76	149	17	16	35	5	5	6	3	11	1	59
Utenos apskr.	1361	15	233	624	46	84	108	6	8	9	7	27	-	153
Anykščių r. sav.	263	2	29	138	14	15	22	1	1	2	-	5	-	29
Ignalinos r. sav.	192	3	43	79	10	11	18	-	3	4	1	3	-	15
Molėtų r. sav.	190	2	37	90	4	5	20	1	2	1	2	5	-	21
Utenos r. sav.	340	5	58	161	6	31	19	2	-	1	1	7	-	35
Visagino sav.	185	1	34	64	4	10	16	1	1	1	1	2	-	37
Zarasų r. sav.	191	2	32	92	8	12	13	1	1	-	2	5	-	16
Moterys – Females														
Iš viso	24857	393	3483	13273	379	991	716	49	30	42	28	126	16	3733
Sostinės regionas	6176	126	834	3129	73	240	204	9	10	11	18	32	8	998
Vilniaus apskr.	6176	126	834	3129	73	240	204	9	10	11	18	32	8	998
Elektrėnų sav.	206	3	30	111	1	8	9	-	1	1	-	3	1	25
Šalčininkų r. sav.	348	9	22	203	4	13	13	1	-	-	5	1	-	55
Širvintų r. sav.	178	5	27	87	4	3	6	-	-	1	-	1	-	31
Švenčionių r. sav.	283	3	38	177	6	6	7	-	1	1	-	2	1	29

	Iš viso Total	Mirties priežastys (TLK-10-AM) – Cause of death (ICD-10-AM)												
		Infekcinės ligos <i>Infectious diseases</i> A00–B99	Piktybiniai navikai <i>Malignant neoplasms</i> C00–C96	Kraujotakos sistemos ligos <i>Diseases of the circulatory system</i> I00–I99	Kvėpavimo sistemos ligos <i>Diseases of the respiratory system</i> J00–J99	Virškinimo sistemos ligos <i>Diseases of the digestive system</i> K00–K93	Išorinės mirties priežastys <i>External causes of death</i> V00–Y89	iš jų – of which						COVID-19 U07.1–U07.2
								transporto įvykiai <i>transport accidents</i> V00–V99	atsitiktiniai paskendimai <i>accidental drowning and submersion</i> W65–W74	šalčio poveikis <i>exposure to excessive natural cold</i> X31	atsitiktiniai apsinuodijimai alkoholiu <i>accidental poisoning by alcohol</i> X45	tyčiniai susižalojimai (savižudybės) <i>intentional self-harm</i> X60–X84	pasikėsinimas (nužudymas) <i>assault</i> X85–Y09	
Trakų r. sav.	278	3	30	139	4	15	16	-	1	1	4	4	1	47
Ukmergės r. sav.	398	9	49	218	6	13	15	-	-	1	-	2	1	60
Vilniaus m. sav.	3798	79	550	1850	44	152	118	8	6	4	8	17	4	635
Vilniaus r. sav.	687	15	88	344	4	30	20	-	1	2	1	2	-	116
Vidurio ir vakarų Lietuvos regionas	18681	267	2649	10144	306	751	512	40	20	31	10	94	8	2735
Alytaus apskr.	1433	20	216	795	23	54	41	8	2	2	-	5	1	186
Alytaus m. sav.	453	3	88	226	7	20	14	4	1	-	-	2	-	57
Alytaus r. sav.	287	3	43	162	4	12	4	1	-	-	-	-	-	39
Druskininkų sav.	188	3	25	111	4	5	6	-	-	1	-	1	-	23
Lazdijų r. sav.	243	2	32	143	-	7	6	1	-	1	-	-	-	40
Varėnos r. sav.	262	9	28	153	8	10	11	2	1	-	-	2	1	27
Kauno apskr.	4953	45	722	2709	74	207	139	9	2	6	6	32	1	677
Birštono sav.	38	-	1	21	-	1	1	-	-	-	-	-	-	10
Jonavos r. sav.	370	3	46	221	-	17	10	1	-	1	1	3	-	47
Kaišiadorių r. sav.	281	4	39	156	9	13	6	-	-	-	1	2	1	38
Kauno m. sav.	2513	27	398	1314	30	110	78	5	2	3	3	15	-	365
Kauno r. sav.	655	3	106	361	9	25	15	1	-	1	1	5	-	83
Kėdainių r. sav.	507	3	66	290	13	18	13	1	-	-	-	3	-	62
Prienų r. sav.	289	3	33	158	7	15	8	1	-	1	-	2	-	34
Raseinių r. sav.	300	2	33	188	6	8	8	-	-	-	-	2	-	38
Klaipėdos apskr.	2729	45	427	1384	38	106	69	5	3	1	1	14	-	459
Klaipėdos m. sav.	1316	20	223	665	14	54	24	2	1	-	-	6	-	214
Klaipėdos r. sav.	352	3	60	175	5	15	9	2	-	-	1	-	-	52

	Iš viso Total	Mirties priežastys (TLK-10-AM) – Cause of death (ICD-10-AM)												COVID-19 U07.1– U07.2
		Infekcinės ligos	Piktybiniai navikai	Kraujotakos sistemos ligos	Kvėpavimo sistemos ligos	Virškinimo sistemos ligos	Išorinės mirties priežastys	iš jų – of which						
		<i>Infectious diseases</i>	<i>Malignant neoplasms</i>	<i>Diseases of the circulatory system</i>	<i>Diseases of the respiratory system</i>	<i>Diseases of the digestive system</i>	<i>External causes of death</i>	transporto įvykiai	atsitiktiniai paskendimai	šalčio poveikis	atsitiktiniai apsinuodijimai alkoholiu	tyčiniai susižalojimai (savižudybės)	pasikėsinimas (nužudymas)	
		A00–B99	C00–C96	I00–I99	J00–J99	K00–K93	V00–Y89	V00–V99	W65–W74	X31	X45	X60–X84	X85–Y09	
Kretingos r. sav.	357	8	44	175	9	11	11	-	-	1	-	1	-	80
Neringos sav.	19	-	3	10	-	-	-	-	-	-	-	-	-	3
Palangos m. sav.	146	4	26	80	3	3	7	1	-	-	-	1	-	15
Skuodo r. sav.	175	4	27	94	1	10	2	-	-	-	-	-	-	29
Šilutės r. sav.	364	6	44	185	6	13	16	-	2	-	-	6	-	66
Marijampolės apskr.	1318	22	182	760	22	34	33	3	-	1	-	7	-	190
Kalvarijos sav.	91	2	6	62	2	2	1	-	-	-	-	1	-	13
Kazlų Rūdos sav.	108	2	15	64	2	3	1	-	-	-	-	-	-	16
Marijampolės sav.	465	6	66	261	8	14	12	2	-	-	-	1	-	72
Šakių r. sav.	276	7	45	155	7	7	9	1	-	-	-	4	-	28
Vilkaviškio r. sav.	378	5	50	218	3	8	10	-	-	1	-	1	-	61
Panevėžio apskr.	2149	32	302	1207	32	73	51	4	3	4	-	11	2	326
Biržų r. sav.	268	2	43	159	3	10	7	-	1	1	-	2	-	33
Kupiškio r. sav.	176	3	20	107	5	6	2	-	-	-	-	1	-	23
Panevėžio m. sav.	787	12	123	416	7	25	19	2	-	1	-	6	1	135
Panevėžio r. sav.	344	4	53	191	12	10	9	2	-	1	-	-	1	56
Pasvalio r. sav.	241	5	26	142	5	6	6	-	1	-	-	1	-	35
Rokiškio r. sav.	333	6	37	192	-	16	8	-	1	1	-	1	-	44
Šiaulių apskr.	2547	63	370	1304	46	117	83	7	6	6	-	13	1	389
Akmenės r. sav.	243	2	34	128	3	8	7	1	1	1	-	-	-	42
Joniškio r. sav.	210	4	29	118	4	10	5	-	1	-	-	-	-	30
Kelmės r. sav.	322	6	39	164	5	14	17	-	4	2	-	1	-	59
Pakruojo r. sav.	188	1	23	104	4	11	9	-	-	1	-	2	-	28

	Iš viso Total	Mirties priežastys (TLK-10-AM) – Cause of death (ICD-10-AM)												
		Infekcinės ligos <i>Infectious diseases</i> A00–B99	Piktybiniai navikai <i>Malignant neoplasms</i> C00–C96	Kraujotakos sistemos ligos <i>Diseases of the circulatory system</i> I00–I99	Kvėpavimo sistemos ligos <i>Diseases of the respiratory system</i> J00–J99	Virškinimo sistemos ligos <i>Diseases of the digestive system</i> K00–K93	Išorinės mirties priežastys <i>External causes of death</i> V00–Y89	iš jų – of which						COVID-19 U07.1–U07.2
								transporto įvykiai <i>transport accidents</i> V00–V99	atsitiktiniai paskendimai <i>accidental drowning and submersion</i> W65–W74	šalčio poveikis <i>exposure to excessive natural cold</i> X31	atsitiktiniai apsinuodijimai alkoholiu <i>accidental poisoning by alcohol</i> X45	tyčiniai susižalojimai (savižudybės) <i>intentional self-harm</i> X60–X84	pasikėsinimas (nužudymas) <i>assault</i> X85–Y09	
Radviliškio r. sav.	364	19	51	189	6	12	7	1	-	-	-	2	1	54
Šiaulių m. sav.	864	24	137	415	19	38	27	3	-	-	-	4	-	134
Šiaulių r. sav.	356	7	57	186	5	24	11	2	-	2	-	4	-	42
Tauragės apskr.	926	9	106	525	13	33	26	-	-	2	-	4	1	148
Jurbarko r. sav.	277	3	35	171	6	7	4	-	-	-	-	1	-	30
Pagėgių sav.	83	-	4	47	1	4	4	-	-	1	-	-	-	14
Šilalės r. sav.	195	1	19	120	3	9	6	-	-	1	-	1	-	29
Tauragės r. sav.	371	5	48	187	3	13	12	-	-	-	-	2	1	75
Telšių apskr.	1147	14	153	581	31	64	25	-	1	1	1	2	2	190
Mažeikių r. sav.	386	7	63	181	8	15	5	-	1	-	-	-	-	69
Plungės r. sav.	301	3	38	155	12	19	6	-	-	-	-	-	1	50
Rietavo sav.	68	-	10	38	1	5	-	-	-	-	-	-	-	10
Telšių r. sav.	392	4	42	207	10	25	14	-	-	1	1	2	1	61
Utenos apskr.	1479	17	171	879	27	63	45	4	3	8	2	6	-	170
Ankščių r. sav.	330	5	26	212	5	18	10	1	-	1	-	1	-	35
Ignalinos r. sav.	185	4	14	110	6	7	11	1	-	2	1	1	-	20
Molėtų r. sav.	196	3	24	116	5	8	5	1	1	1	-	1	-	18
Utenos r. sav.	375	2	54	228	4	15	7	-	-	1	-	2	-	36
Visagino sav.	189	1	29	90	4	10	6	1	2	-	-	1	-	36
Zarasų r. sav.	204	2	24	123	3	5	6	-	-	3	1	-	-	25

2.2. Mirtingumas pagal lytį ir mirties priežastis apskrityse ir savivaldybėse 2021 m.

2.2. Mortality by sex and causes of death by county and municipality, 2021

Mirusiųjų skaičius 100 000 gyventojų – Deaths per 100 000 population

	Iš viso Total	Mirties priežastys (TLK-10-AM) – Cause of death (ICD-10-AM)												
		Infekcinės ligos <i>Infectious diseases</i> A00–B99	Piktybiniai navikai <i>Malignant neoplasms</i> C00–C96	Kraujotakos sistemos ligos <i>Diseases of the circulatory system</i> I00–I99	Kvėpavimo sistemos ligos <i>Diseases of the respiratory system</i> J00–J99	Virškinimo sistemos ligos <i>Diseases of the digestive system</i> K00–K93	Išorinės mirties priežastys <i>External causes of death</i> V00–Y89	iš jų – of which						COVID-19 U07.1–U07.2
								transporto įvykiai <i>transport accidents</i> V00–V99	atsitiktiniai paskendimai <i>accidental drowning and submersion</i> W65–W74	šalčio poveikis <i>exposure to excessive natural cold</i> X31	atsitiktiniai apsinuodijimai alkoholiu <i>accidental poisoning by alcohol</i> X45	tyčiniai susižalojimai (savijudybės) <i>intentional self-harm</i> X60–X84	pasikėsinimas (nužudymas) <i>assault</i> X85–Y09	
Visi gyventojai – Total population														
Iš viso	1700,1	25,1	275,9	820,3	37,9	77,7	86,3	6,6	5,1	6,2	4,9	20,1	1,8	249,9
Sostinės regionas	1476,2	26,5	233,9	675,1	26,6	65,4	80,4	5,0	4,3	5,3	8,6	15,0	2,2	234,8
Vilniaus apskr.	1476,2	26,5	233,9	675,1	26,6	65,4	80,4	5,0	4,3	5,3	8,6	15,0	2,2	234,8
Elektrėnų sav.	1774,1	29,9	268,7	835,9	34,1	68,2	123,7	4,3	8,5	17,1	8,5	25,6	8,5	230,3
Šalčininkų r. sav.	2242,6	36,8	267,8	1128,0	46,9	107,1	130,5	6,7	13,4	10,0	23,4	16,7	3,3	334,7
Širvintų r. sav.	2173,0	60,2	414,5	962,8	53,5	86,9	86,9	13,4	-	6,7	6,7	33,4	-	334,3
Švenčionių r. sav.	2464,6	22,0	400,5	1289,5	88,0	92,4	127,6	4,4	8,8	17,6	8,8	35,2	8,8	281,7
Trakų r. sav.	1653,1	24,9	214,4	779,9	37,3	90,1	115,0	6,2	3,1	6,2	31,1	21,8	3,1	254,8
Ukmergės r. sav.	2207,6	35,0	355,8	1114,0	43,7	75,8	125,4	-	8,7	11,7	11,7	29,2	2,9	303,3
Vilniaus m. sav.	1310,0	25,0	215,3	572,4	20,4	59,1	68,8	5,0	2,7	3,4	7,0	12,1	1,8	223,1
Vilniaus r. sav.	1471,0	24,7	219,3	711,3	26,8	66,9	82,3	5,1	8,2	6,2	5,1	13,4	1,0	215,1
Vidurio ir vakarų Lietuvos regionas	1791,6	24,6	293,1	879,6	42,4	82,7	88,7	7,2	5,5	6,5	3,5	22,2	1,6	256,1
Alytaus apskr.	2020,2	24,9	348,2	1014,5	53,4	103,1	95,1	12,4	10,2	5,9	0,7	20,5	2,2	249,4
Alytaus m. sav.	1693,5	7,7	340,6	780,7	42,1	97,6	72,7	13,4	3,8	1,9	-	19,1	-	220,1
Alytaus r. sav.	2199,6	23,5	388,2	1086,1	54,9	98,0	101,9	19,6	11,8	7,8	-	23,5	-	321,5
Druskininkų sav.	1870,0	20,1	305,8	1007,7	35,1	95,3	80,2	-	10,0	15,0	5,0	15,0	-	180,5
Lazdijų r. sav.	2457,2	27,7	381,9	1355,9	44,3	99,6	127,3	5,5	16,6	11,1	-	33,2	5,5	298,8
Varėnos r. sav.	2382,8	71,6	329,5	1222,5	105,1	133,7	128,9	19,1	19,1	-	-	14,3	9,6	257,9
Kauno apskr.	1630,5	14,0	274,8	805,5	34,8	73,2	80,1	5,3	2,1	5,8	4,7	19,3	1,6	224,4

	Iš viso Total	Mirties priežastys (TLK-10-AM) – Cause of death (ICD-10-AM)													
		Infekcinės ligos Infectious diseases A00–B99	Piktybiniai navikai Malignant neoplasms C00–C96	Kraujotakos sistemos ligos Diseases of the circulatory system I00–I99	Kvėpavimo sistemos ligos Diseases of the respiratory system J00–J99	Virškinimo sistemos ligos Diseases of the digestive system K00–K93	Išorinės mirties priežastys External causes of death V00–Y89	iš jų – of which						pasikėsinimas (nužudymas) assault X85–Y09	COVID-19 U07.1–U07.2
								transporto įvykiai	atsitiktiniai paskendimai	šalčio poveikis	atsitiktiniai apsinuodijimai alkoholiu	tyčiniai susižalojimai (savijudybės)			
								transport accidents	accidental drowning and submersion	exposure to excessive natural cold	accidental poisoning by alcohol	intentional self-harm			
V00–V99	W65–W74	X31	X45	X60–X84											
Birštono sav.	1997,8	24,4	194,9	925,8	-	73,1	48,7	-	-	-	-	-	-	536,0	
Jonavos r. sav.	1762,4	14,5	246,2	917,4	36,2	94,2	86,9	7,2	4,8	4,8	4,8	26,6	4,8	246,2	
Kaišiadorių r. sav.	1860,2	27,1	290,9	920,0	54,1	94,7	115,0	3,4	-	20,3	3,4	40,6	6,8	230,0	
Kauno m. sav.	1556,0	14,7	275,5	738,4	29,2	77,1	74,4	4,0	1,3	3,0	5,7	14,7	0,7	232,0	
Kauno r. sav.	1297,6	6,4	248,0	648,2	20,2	41,5	64,9	6,4	3,2	2,1	4,3	14,9	1,1	163,9	
Kėdainių r. sav.	2058,6	15,2	327,2	1066,1	62,8	71,5	93,2	8,7	-	13,0	2,2	28,2	2,2	229,7	
Prienų r. sav.	2119,5	15,9	314,1	1117,4	67,6	99,4	107,4	11,9	8,0	23,9	4,0	27,8	-	218,7	
Raseinių r. sav.	1879,9	12,9	271,8	1012,7	48,5	64,7	100,3	3,2	3,2	6,5	3,2	29,1	3,2	255,6	
Klaipėdos apskr.	1627,4	26,3	277,8	758,2	35,0	68,4	76,7	5,6	5,3	4,0	0,9	18,9	1,2	264,5	
Klaipėdos m. sav.	1644,1	25,0	282,7	753,3	34,2	70,3	63,8	4,6	4,6	2,0	-	17,1	0,7	270,8	
Klaipėdos r. sav.	1259,6	13,7	225,1	615,2	24,1	53,3	58,4	5,2	1,7	1,7	1,7	15,5	1,7	171,8	
Kretingos r. sav.	1713,7	32,0	245,2	788,9	56,0	66,6	103,9	8,0	-	16,0	2,7	18,7	2,7	349,1	
Neringos sav.	825,3	-	133,1	399,4	-	26,6	53,2	-	26,6	-	-	26,6	-	106,5	
Palangos m. sav.	1672,5	29,7	361,8	788,8	29,7	89,0	100,8	17,8	5,9	-	-	11,9	-	177,9	
Skuodo r. sav.	2044,8	49,9	355,4	978,8	43,6	93,5	62,3	6,2	12,5	-	-	6,2	-	367,8	
Šilutės r. sav.	1915,9	36,1	314,6	892,2	36,1	69,6	126,4	2,6	12,9	7,7	2,6	38,7	2,6	306,9	
Marijampolės apskr.	1880,5	23,3	297,8	999,6	44,4	71,3	90,3	8,7	10,2	4,4	2,2	22,6	0,7	246,8	
Kalvarijos sav.	1978,8	40,0	299,8	1179,3	40,0	60,0	50,0	-	10,0	10,0	-	30,0	-	229,9	
Kazlų Rūdos sav.	1826,2	18,2	272,6	972,2	36,3	63,6	90,9	9,1	18,2	9,1	9,1	9,1	-	290,7	
Marijampolės sav.	1647,5	16,5	274,9	852,1	36,7	77,0	69,6	7,3	5,5	1,8	1,8	14,7	1,8	219,9	
Šakių r. sav.	2043,2	37,6	311,7	1104,2	75,1	82,6	105,2	11,3	15,0	3,8	-	37,6	-	217,8	
Vilkaviškio r. sav.	2107,8	19,9	330,0	1106,5	37,0	59,7	122,3	11,4	11,4	5,7	2,8	25,6	-	301,5	
Panevėžio apskr.	1941,5	29,4	332,4	965,6	43,8	90,0	80,7	7,5	3,3	3,7	0,9	25,6	2,8	288,1	

	Iš viso Total	Mirties priežastys (TLK-10-AM) – Cause of death (ICD-10-AM)													
		Infekcinės ligos	Piktybiniai navikai	Kraujotakos sistemos ligos	Kvėpavimo sistemos ligos	Virškinimo sistemos ligos	Išorinės mirties priežastys	iš jų – of which							COVID-19 U07.1– U07.2
		Infectious diseases	Malignant neoplasms	Diseases of the circulatory system	Diseases of the respiratory system	Diseases of the digestive system	External causes of death	transporto įvykiai	atsitiktiniai paskendimai	šalčio poveikis	atsitiktiniai apsinuodijimai alkoholiu	tyčiniai susižalojimai (savijudybės)	pasikėsinimas (nužudymas)		
A00–B99	C00–C96	I00–I99	J00–J99	K00–K93	V00–Y89	V00–V99	W65–W74	X31	X45	X60–X84	X85–Y09				
Biržų r. sav.	2266,1	13,0	429,8	1206,9	52,1	91,2	91,2	4,3	13,0	8,7	-	17,4	8,7	286,5	
Kupiškio r. sav.	2014,5	30,5	335,8	1080,5	67,2	91,6	30,5	-	-	6,1	-	12,2	-	262,5	
Panevėžio m. sav.	1700,2	29,4	311,3	809,3	23,8	82,6	65,7	6,8	1,1	2,3	1,1	23,8	1,1	271,7	
Panevėžio r. sav.	1946,5	19,8	353,7	885,6	82,0	96,2	116,0	17,0	2,8	2,8	2,8	31,1	2,8	328,2	
Pasvalio r. sav.	2082,2	56,7	318,7	1087,0	52,4	69,8	91,7	13,1	4,4	-	-	21,8	8,7	261,9	
Rokiškio r. sav.	2266,4	31,6	302,2	1191,2	31,6	119,5	94,9	-	3,5	7,0	-	42,2	-	326,8	
Šiaulių apskr.	1853,8	44,3	303,8	869,0	45,1	94,0	99,7	9,2	6,5	8,4	4,6	25,2	0,8	274,4	
Akmenės r. sav.	2239,7	36,0	319,2	1096,7	61,8	92,7	92,7	10,3	5,1	15,4	-	15,4	5,1	350,1	
Joniškio r. sav.	1906,0	33,2	303,4	1009,9	47,4	80,6	90,1	-	9,5	4,7	4,7	23,7	-	246,6	
Kelmės r. sav.	2454,0	46,7	377,2	1139,5	58,3	105,0	159,4	11,7	23,3	19,4	-	35,0	-	408,3	
Pakruojo r. sav.	2143,4	21,4	348,3	1066,3	96,5	85,7	144,7	10,7	5,4	32,2	5,4	42,9	-	305,4	
Radvilišio r. sav.	2023,4	83,5	308,0	961,3	43,2	112,3	109,4	8,6	5,8	5,8	5,8	31,7	2,9	273,4	
Šiaulių m. sav.	1586,9	42,5	275,7	697,6	32,6	86,0	78,1	8,9	4,9	1,0	5,9	17,8	-	255,9	
Šiaulių r. sav.	1650,1	34,3	296,2	773,6	36,7	102,8	95,5	12,2	-	9,8	4,9	29,4	-	200,8	
Tauragės apskr.	1910,0	20,7	256,0	974,1	50,1	78,4	104,6	6,5	6,5	9,8	-	25,1	4,4	297,5	
Jurbarko r. sav.	2102,6	20,1	317,0	1107,5	72,2	80,3	104,3	8,0	4,0	20,1	-	24,1	4,0	252,8	
Pagėgių sav.	2139,5	-	258,9	1035,7	40,9	81,8	136,3	-	13,6	27,3	-	-	-	395,2	
Šilalės r. sav.	1755,4	13,7	178,7	1008,3	45,8	68,7	119,2	13,7	18,3	9,2	-	32,1	4,6	242,9	
Tauragės r. sav.	1827,5	29,2	259,9	854,1	39,8	82,2	90,2	2,7	-	-	-	26,5	5,3	339,5	
Telšių apskr.	1677,3	21,9	263,3	753,0	52,8	86,0	96,6	7,5	8,3	10,6	9,1	27,2	2,3	272,4	
Mažeikių r. sav.	1463,4	28,9	260,3	595,8	38,6	77,1	84,8	3,9	3,9	11,6	13,5	23,1	-	246,8	
Plungės r. sav.	1694,7	9,0	230,1	792,0	65,8	80,7	80,7	6,0	12,0	3,0	3,0	17,9	3,0	292,9	
Rietavo sav.	1703,8	-	259,0	926,9	13,6	81,8	109,0	13,6	-	-	-	68,2	-	204,5	

Mirties priežastys (TLK-10-AM) – Cause of death (ICD-10-AM)														
	Iš viso Total	Infekcinės ligos	Piktybiniai navikai	Kraujotakos sistemos ligos	Kvėpavimo sistemos ligos	Virškinimo sistemos ligos	Išorinės mirties priežastys	iš jų – of which						COVID-19 U07.1– U07.2
		Infectious diseases	Malignant neoplasms	Diseases of the circulatory system	Diseases of the respiratory system	Diseases of the digestive system	External causes of death	transporto įvykiai	atsitiktiniai paskendimai	šalčio poveikis	atsitiktiniai apsinuodijimai alkoholiu	tyčiniai susižalojimai (savižudybės)	pasikėsinimas (nužudymas)	
		A00–B99	C00–C96	I00–I99	J00–J99	K00–K93	V00–Y89	V00–V99	W65–W74	X31	X45	X60–X84	X85–Y09	
Telšių r. sav.	1936,1	27,6	295,9	892,8	67,7	102,8	122,9	12,5	12,5	17,6	10,0	32,6	5,0	301,0
Utenos apskr.	2243,1	25,3	319,1	1187,1	57,7	116,1	120,8	7,9	8,7	13,4	7,1	26,1	-	255,1
Anykščių r. sav.	2571,8	30,4	238,5	1517,9	82,4	143,1	138,8	8,7	4,3	13,0	-	26,0	-	277,6
Ignalinos r. sav.	2578,1	47,9	389,8	1292,5	109,4	123,1	198,3	6,8	20,5	41,0	13,7	27,4	-	239,3
Molėtų r. sav.	2260,7	29,3	357,3	1206,5	52,7	76,1	146,4	11,7	17,6	11,7	11,7	35,1	-	228,4
Utenos r. sav.	1912,4	18,7	299,6	1040,5	26,7	123,0	69,5	5,3	-	5,3	2,7	24,1	-	189,9
Visagino sav.	1916,1	10,2	322,8	789,0	41,0	102,5	112,7	10,2	15,4	5,1	5,1	15,4	-	374,0
Zarasų r. sav.	2641,8	26,8	374,5	1437,9	73,6	113,7	127,1	6,7	6,7	20,1	20,1	33,4	-	274,2
Vyrai – Males														
Iš viso	1752,9	24,0	326,7	747,8	52,4	91,2	130,8	10,3	8,7	10,0	8,5	33,6	2,6	251,6
Sostinės regionas	1546,5	23,8	283,3	626,7	38,1	77,5	119,3	8,5	6,6	8,5	13,8	23,8	2,6	241,8
Vilniaus apskr.	1546,5	23,8	283,3	626,7	38,1	77,5	119,3	8,5	6,6	8,5	13,8	23,8	2,6	241,8
Elektrėnų sav.	1874,9	35,7	294,6	758,9	62,5	71,4	178,6	8,9	8,9	26,8	17,9	26,8	8,9	258,9
Šalčininkų r. sav.	2253,6	14,0	405,9	937,8	70,0	133,0	182,0	7,0	28,0	21,0	14,0	28,0	7,0	314,9
Širvintų r. sav.	2094,2	57,0	498,6	812,0	57,0	142,5	99,7	28,5	-	-	14,2	57,0	-	270,7
Švenčionių r. sav.	2592,4	18,7	496,0	1085,6	131,0	140,4	205,9	9,4	9,4	28,1	18,7	56,2	9,4	327,6
Trakų r. sav.	1657,4	32,6	254,5	730,8	52,2	91,4	137,0	13,1	-	6,5	39,2	19,6	-	228,4
Ukmergės r. sav.	2260,5	18,9	459,7	1032,6	56,7	81,9	176,3	-	18,9	18,9	25,2	50,4	-	277,1
Vilniaus m. sav.	1377,2	23,8	255,2	527,5	27,3	69,7	104,0	7,8	3,5	5,8	12,1	19,9	2,3	239,2
Vilniaus r. sav.	1580,8	19,2	266,3	739,3	46,9	74,6	127,8	10,7	14,9	8,5	8,5	23,4	2,1	198,1
Vidurio ir vakarų Lietuvos regionas	1837,0	24,0	344,4	797,1	58,2	96,8	135,5	11,1	9,6	10,7	6,4	37,6	2,6	255,6
Alytaus apskr.	2085,2	22,0	407,9	928,9	78,5	136,5	139,6	14,1	18,8	9,4	1,6	36,1	3,1	243,2

	Iš viso Total	Mirties priežastys (TLK-10-AM) – Cause of death (ICD-10-AM)													
		Infekcinės ligos	Piktybiniai navikai	Kraujotakos sistemos ligos	Kvėpavimo sistemos ligos	Virškinimo sistemos ligos	Išorinės mirties priežastys	iš jų – of which							COVID-19
		<i>Infectious diseases</i>	<i>Malignant neoplasms</i>	<i>Diseases of the circulatory system</i>	<i>Diseases of the respiratory system</i>	<i>Diseases of the digestive system</i>	<i>External causes of death</i>	transporto įvykiai	atsitiktiniai paskendimai	šalčio poveikis	atsitiktiniai apsinuodijimai alkoholiu	tyčiniai susižalojimai (savižudybės)	pasikėsinimas (nužudymas)		
		A00–B99	C00–C96	I00–I99	J00–J99	K00–K93	V00–Y89	transport accidents	accidental drowning and submersion	exposure to excessive natural cold	accidental poisoning by alcohol	intentional self-harm	assault	U07.1–U07.2	
Alytaus m. sav.	1805,5	4,2	376,1	760,6	62,7	129,6	100,3	12,5	4,2	4,2	-	33,4	-	242,4	
Alytaus r. sav.	2208,6	24,2	451,4	927,0	80,6	104,8	177,3	32,2	24,2	16,1	-	48,4	-	346,6	
Druskininkų sav.	2060,7	11,1	401,0	1002,5	33,4	155,9	111,4	-	22,3	22,3	11,1	22,3	-	144,8	
Lazdijų r. sav.	2329,5	34,8	428,8	1182,1	92,7	127,5	197,0	-	34,8	11,6	-	69,5	11,6	162,3	
Varėnos r. sav.	2419,7	61,3	418,6	1051,6	142,9	183,8	163,4	20,4	30,6	-	-	10,2	10,2	275,7	
Kauno apskr.	1647,8	13,3	320,5	714,4	47,1	79,8	120,5	8,0	3,8	10,3	8,0	29,7	3,0	228,5	
Birštono sav.	2403,7	54,6	382,4	928,7	-	109,3	54,6	-	-	-	-	-	-	655,6	
Jonavos r. sav.	1868,2	15,6	290,6	825,1	77,8	114,2	134,9	10,4	10,4	5,2	5,2	41,5	10,4	285,4	
Kaišiadorių r. sav.	1808,0	26,9	315,9	779,6	47,0	100,8	188,2	6,7	-	40,3	-	67,2	6,7	201,6	
Kauno m. sav.	1582,7	12,6	315,2	660,9	42,4	89,2	107,1	5,2	1,5	4,5	10,4	21,6	1,5	243,1	
Kauno r. sav.	1254,4	6,7	282,5	551,6	22,2	31,1	102,3	11,1	6,7	2,2	6,7	20,0	2,2	157,9	
Kėdainių r. sav.	2074,8	18,7	398,1	946,1	74,9	70,3	140,5	14,1	-	28,1	4,7	46,8	4,7	206,1	
Prienų r. sav.	2064,6	8,5	389,2	1040,8	84,6	84,6	160,8	16,9	16,9	42,3	8,5	42,3	-	177,7	
Raseinių r. sav.	1951,7	13,9	354,2	868,2	62,5	83,3	159,7	6,9	6,9	13,9	6,9	48,6	6,9	284,8	
Klaipėdos apskr.	1680,7	26,6	312,6	708,3	49,8	76,3	118,8	8,6	9,3	8,0	1,3	31,2	2,7	262,9	
Klaipėdos m. sav.	1701,1	25,8	297,1	690,5	54,5	76,1	104,8	7,2	8,6	4,3	-	28,7	1,4	284,2	
Klaipėdos r. sav.	1347,0	17,7	251,0	647,0	31,8	56,6	88,4	3,5	3,5	3,5	-	31,8	3,5	169,7	
Kretingos r. sav.	1621,6	22,7	272,2	686,1	68,0	79,4	158,8	17,0	-	28,3	5,7	34,0	5,7	289,2	
Neringos sav.	655,0	-	109,2	272,9	-	54,6	109,2	-	54,6	-	-	54,6	-	54,6	
Palangos m. sav.	1805,5	13,3	464,7	703,6	26,6	159,3	132,8	26,6	13,3	-	-	13,3	-	199,1	
Skuodo r. sav.	2054,0	53,7	402,7	845,8	80,5	67,1	107,4	13,4	26,8	-	-	13,4	-	402,7	
Šilutės r. sav.	2076,3	43,8	427,3	882,0	43,8	76,7	180,8	5,5	16,4	16,4	5,5	49,3	5,5	290,3	
Marijampolės apskr.	1939,1	15,3	348,0	939,6	59,8	98,1	139,5	13,8	21,5	7,7	4,6	36,8	1,5	228,4	

	Iš viso Total	Mirties priežastys (TLK-10-AM) – Cause of death (ICD-10-AM)													
		Infekcinės ligos Infectious diseases A00–B99	Piktybiniai navikai Malignant neoplasms C00–C96	Kraujotakos sistemos ligos Diseases of the circulatory system I00–I99	Kvėpavimo sistemos ligos Diseases of the respiratory system J00–J99	Virškinimo sistemos ligos Diseases of the digestive system K00–K93	Išorinės mirties priežastys External causes of death V00–Y89	iš jų – of which						pasikėsimas (nužudymas) assault X85–Y09	COVID-19 U07.1–U07.2
								transporto įvykiai transport accidents V00–V99	atsitiktiniai paskendimai accidental drowning and submersion W65–W74	šalčio poveikis exposure to excessive natural cold X31	atsitiktiniai apsinuodijimai alkoholiu accidental poisoning by alcohol X45	tyčiniai susižalojimai (savižudybės) intentional self-harm X60–X84			
Kalvarijos sav.	2234,1	41,8	501,1	1169,2	41,8	83,5	83,5	-	20,9	20,9	-	41,8	-	208,8	
Kazlų Rūdos sav.	1754,2	-	282,9	811,1	37,7	75,5	169,8	18,9	37,7	18,9	18,9	18,9	-	301,8	
Marijampolės sav.	1666,3	11,5	322,5	783,2	46,1	107,5	99,8	7,7	11,5	3,8	3,8	26,9	3,8	184,3	
Šakių r. sav.	2130,9	23,9	302,1	1105,2	103,4	119,3	151,1	15,9	31,8	8,0	-	47,7	-	238,5	
Vilkaviškio r. sav.	2196,9	12,1	399,4	1034,9	60,5	78,7	199,7	24,2	24,2	6,1	6,1	48,4	-	272,3	
Panevėžio apskr.	2042,5	31,4	416,6	875,8	62,8	121,6	123,7	12,2	4,1	4,1	2,0	44,6	4,1	296,0	
Biržų r. sav.	2384,6	9,4	525,7	1117,2	84,5	103,3	131,4	9,4	18,8	9,4	-	18,8	18,8	309,8	
Kupiškio r. sav.	2047,7	26,6	465,4	930,8	79,8	119,7	39,9	-	-	13,3	-	13,3	-	265,9	
Panevėžio m. sav.	1820,9	35,7	387,1	761,5	35,7	122,2	99,3	10,2	2,5	2,5	2,5	38,2	-	267,4	
Panevėžio r. sav.	1997,6	17,4	418,1	708,5	98,7	139,4	185,8	23,2	5,8	-	5,8	63,9	-	348,4	
Pasvalio r. sav.	2196,1	74,4	437,4	995,7	65,1	93,1	139,6	27,9	-	-	-	37,2	18,6	232,6	
Rokiškio r. sav.	2354,6	22,6	369,8	1109,4	67,9	135,8	143,4	-	-	7,5	-	83,0	-	369,8	
Šiaulių apskr.	1887,8	43,4	348,2	794,8	59,0	105,7	145,8	13,9	9,0	13,1	9,8	43,4	0,8	269,6	
Akmėnės r. sav.	2122,6	55,3	309,5	939,7	99,5	110,6	121,6	11,1	-	22,1	-	33,2	11,1	287,4	
Joniškio r. sav.	1942,2	30,3	354,1	961,0	60,7	70,8	141,6	-	10,1	10,1	10,1	50,6	-	222,5	
Kelmės r. sav.	2548,1	49,5	478,3	1063,8	82,5	107,2	197,9	24,7	16,5	24,7	-	66,0	-	379,3	
Pakruojo r. sav.	2415,7	34,2	478,6	1082,5	159,5	57,0	205,1	22,8	11,4	57,0	11,4	68,4	-	330,4	
Radviliškio r. sav.	2076,7	61,3	343,1	888,3	55,1	165,4	189,9	12,3	12,3	12,3	12,3	55,1	-	251,2	
Šiaulių m. sav.	1602,7	41,0	306,7	628,6	30,2	105,8	112,3	13,0	10,8	2,2	13,0	30,2	-	270,0	
Šiaulių r. sav.	1623,1	35,7	326,7	663,5	51,0	91,9	142,9	15,3	-	10,2	10,2	40,8	-	204,2	
Tauragės apskr.	1924,8	23,3	300,2	858,8	76,8	90,8	162,9	14,0	14,0	16,3	-	44,2	7,0	290,9	
Jurbarko r. sav.	2119,1	17,2	377,5	900,8	103,0	111,5	188,7	17,2	8,6	42,9	-	42,9	8,6	283,1	
Pagėgių sav.	2143,1	-	434,4	839,8	57,9	57,9	173,8	-	29,0	29,0	-	-	-	434,4	

Mirties priežastys (TLK-10-AM) – Cause of death (ICD-10-AM)														
	Iš viso Total	Infekcinės ligos	Piktybiniai navikai	Kraujotakos sistemos ligos	Kvėpavimo sistemos ligos	Virškinimo sistemos ligos	Išorinės mirties priežastys	iš jų – of which						COVID-19 U07.1– U07.2
		<i>Infectious diseases</i>	<i>Malignant neoplasms</i>	<i>Diseases of the circulatory system</i>	<i>Diseases of the respiratory system</i>	<i>Diseases of the digestive system</i>	<i>External causes of death</i>	transporto įvykiai	atsitiktiniai paskendimai	šalčio poveikis	atsitiktiniai apsinuodijimai alkoholiu	tyčiniai susižalojimai (savijudybės)	pasikėsinimas (nužudymas)	
		A00–B99	C00–C96	I00–I99	J00–J99	K00–K93	V00–Y89	V00–V99	W65–W74	X31	X45	X60–X84	X85–Y09	
Šilalės r. sav.	1787,2	19,0	190,1	950,6	66,5	57,0	190,1	28,5	38,0	9,5	-	57,0	9,5	228,1
Tauragės r. sav.	1834,1	34,6	288,4	778,6	69,2	103,8	126,9	5,8	-	-	-	46,1	5,8	305,7
Telšių apskr.	1733,6	24,2	315,8	671,9	62,8	80,6	166,0	16,1	16,1	20,9	17,7	54,8	1,6	275,5
Mažeikių r. sav.	1536,8	33,0	296,7	527,4	49,4	103,0	160,7	8,2	4,1	24,7	28,8	49,4	-	243,1
Plungės r. sav.	1692,0	-	248,1	699,7	63,6	50,9	133,6	12,7	25,4	6,4	6,4	38,2	-	305,3
Rietavo sav.	1624,4	-	256,5	854,9	-	28,5	228,0	28,5	-	-	-	142,5	-	142,5
Telšių r. sav.	2046,9	37,7	409,4	802,6	91,6	86,2	188,5	26,9	26,9	32,3	16,2	59,3	5,4	317,8
Utenos apskr.	2291,8	25,3	392,4	1050,8	77,5	141,4	181,9	10,1	13,5	15,2	11,8	45,5	-	257,6
Anykščių r. sav.	2438,6	18,5	268,9	1279,6	129,8	139,1	204,0	9,3	9,3	18,5	-	46,4	-	268,9
Ignalinos r. sav.	2776,6	43,4	621,8	1142,4	144,6	159,1	260,3	-	43,4	57,8	14,5	43,4	-	216,9
Molėtų r. sav.	2324,6	24,5	452,7	1101,1	48,9	61,2	244,7	12,2	24,5	12,2	24,5	61,2	-	256,9
Utenos r. sav.	1957,0	28,8	333,8	926,7	34,5	178,4	109,4	11,5	-	5,8	5,8	40,3	-	201,5
Visagino sav.	2035,1	11,0	374,0	704,0	44,0	110,0	176,0	11,0	11,0	11,0	11,0	22,0	-	407,0
Zarasų r. sav.	2710,2	28,4	454,1	1305,4	113,5	170,3	184,5	14,2	14,2	-	28,4	70,9	-	227,0
Moterys – Females														
Iš viso	1654,3	26,2	231,8	883,3	25,2	66,0	47,7	3,3	2,0	2,8	1,9	8,4	1,1	248,4
Sostinės regionas	1415,4	28,9	191,1	717,1	16,7	55,0	46,8	2,1	2,3	2,5	4,1	7,3	1,8	228,7
Vilniaus apskr.	1415,4	28,9	191,1	717,1	16,7	55,0	46,8	2,1	2,3	2,5	4,1	7,3	1,8	228,7
Elektrėnų sav.	1681,9	24,5	244,9	906,3	8,2	65,3	73,5	-	8,2	8,2	-	24,5	8,2	204,1
Šalčininkų r. sav.	2232,6	57,7	141,1	1302,3	25,7	83,4	83,4	6,4	-	-	32,1	6,4	-	352,8
Širvintų r. sav.	2242,8	63,0	340,2	1096,2	50,4	37,8	75,6	-	-	12,6	-	12,6	-	390,6
Švenčionių r. sav.	2351,1	24,9	315,7	1470,5	49,8	49,8	58,2	-	8,3	8,3	-	16,6	8,3	240,9
Trakų r. sav.	1649,2	17,8	178,0	824,6	23,7	89,0	94,9	-	5,9	5,9	23,7	23,7	5,9	278,8

	Iš viso Total	Mirties priežastys (TLK-10-AM) – Cause of death (ICD-10-AM)													
		Infekcinės ligos Infectious diseases A00–B99	Piktybiniai navikai Malignant neoplasms C00–C96	Kraujotakos sistemos ligos Diseases of the circulatory system I00–I99	Kvėpavimo sistemos ligos Diseases of the respiratory system J00–J99	Virškinimo sistemos ligos Diseases of the digestive system K00–K93	Išorinės mirties priežastys External causes of death V00–Y89	iš jų – of which						pasikėsinimas (nužudymas) assault X85–Y09	COVID-19 U07.1–U07.2
								transporto įvykiai transport accidents V00–V99	atsitiktiniai paskendimai accidental drowning and submersion W65–W74	šalčio poveikis exposure to excessive natural cold X31	atsitiktiniai apsinuodijimai alkoholiu accidental poisoning by alcohol X45	tyčiniai susižalojimai (savižudybės) intentional self-harm X60–X84			
Ukmergės r. sav.	2162,0	48,9	266,2	1184,2	32,6	70,6	81,5	-	-	5,4	-	10,9	5,4	325,9	
Vilniaus m. sav.	1253,2	26,1	181,5	610,4	14,5	50,2	38,9	2,6	2,0	1,3	2,6	5,6	1,3	209,5	
Vilniaus r. sav.	1368,3	29,9	175,3	685,1	8,0	59,8	39,8	-	2,0	4,0	2,0	4,0	-	231,0	
Vidurio ir vakarų Lietuvos regionas	1752,0	25,0	248,4	951,4	28,7	70,4	48,0	3,8	1,9	2,9	0,9	8,8	0,8	256,5	
Alytaus apskr.	1963,3	27,4	295,9	1089,2	31,5	74,0	56,2	11,0	2,7	2,7	-	6,9	1,4	254,8	
Alytaus m. sav.	1598,8	10,6	310,6	797,7	24,7	70,6	49,4	14,1	3,5	-	-	7,1	-	201,2	
Alytaus r. sav.	2191,0	22,9	328,3	1236,7	30,5	91,6	30,5	7,6	-	-	-	-	-	297,7	
Druskininkų sav.	1714,0	27,4	227,9	1012,0	36,5	45,6	54,7	-	-	9,1	-	9,1	-	209,7	
Lazdijų r. sav.	2573,9	21,2	338,9	1514,7	-	74,1	63,6	10,6	-	10,6	-	-	-	423,7	
Varėnos r. sav.	2350,4	80,7	251,2	1372,6	71,8	89,7	98,7	17,9	9,0	-	-	17,9	9,0	242,2	
Kauno apskr.	1615,8	14,7	235,5	883,7	24,1	67,5	45,3	2,9	0,7	2,0	2,0	10,4	0,3	220,8	
Birštono sav.	1671,1	-	44,0	923,5	-	44,0	44,0	-	-	-	-	-	-	439,8	
Jonavos r. sav.	1670,3	13,5	207,7	997,7	-	76,7	45,1	4,5	-	4,5	4,5	13,5	-	212,2	
Kaišiadorių r. sav.	1913,2	27,2	265,5	1062,1	61,3	88,5	40,9	-	-	-	6,8	13,6	6,8	258,7	
Kauno m. sav.	1534,1	16,5	243,0	802,1	18,3	67,1	47,6	3,1	1,2	1,8	1,8	9,2	-	222,8	
Kauno r. sav.	1337,2	6,1	216,4	737,0	18,4	51,0	30,6	2,0	-	2,0	2,0	10,2	-	169,4	
Kėdainių r. sav.	2044,6	12,1	266,2	1169,5	52,4	72,6	52,4	4,0	-	-	-	12,1	-	250,0	
Prienų r. sav.	2168,0	22,5	247,6	1185,3	52,5	112,5	60,0	7,5	-	7,5	-	15,0	-	255,1	
Raseinių r. sav.	1817,3	12,1	199,9	1138,8	36,3	48,5	48,5	-	-	-	-	12,1	-	230,2	
Klaipėdos apskr.	1580,9	26,1	247,4	801,8	22,0	61,4	40,0	2,9	1,7	0,6	0,6	8,1	-	265,9	
Klaipėdos m. sav.	1595,9	24,3	270,4	806,5	17,0	65,5	29,1	2,4	1,2	-	-	7,3	-	259,5	
Klaipėdos r. sav.	1177,0	10,0	200,6	585,1	16,7	50,2	30,1	6,7	-	-	3,3	-	-	173,9	
Kretingos r. sav.	1795,4	40,2	221,3	880,1	45,3	55,3	55,3	-	-	5,0	-	5,0	-	402,3	

	Iš viso Total	Mirties priežastys (TLK-10-AM) – Cause of death (ICD-10-AM)													
		Infekcinės ligos	Piktybiniai navikai	Kraujotakos sistemos ligos	Kvėpavimo sistemos ligos	Virškinimo sistemos ligos	Išorinės mirties priežastys	iš jų – of which							COVID-19
		<i>Infectious diseases</i>	<i>Malignant neoplasms</i>	<i>Diseases of the circulatory system</i>	<i>Diseases of the respiratory system</i>	<i>Diseases of the digestive system</i>	<i>External causes of death</i>	transporto įvykiai	atsitiktiniai paskendimai	šalčio poveikis	atsitiktiniai apsinuodijimai alkoholiu	tyčiniai susižalojimai (savižudybės)	pasikėsinimas (nužudymas)		
		A00–B99	C00–C96	I00–I99	J00–J99	K00–K93	V00–Y89	transport accidents	accidental drowning and submersion	exposure to excessive natural cold	accidental poisoning by alcohol	intentional self-harm	assault	U07.1–U07.2	
Neringos sav.	987,5	-	155,9	519,8	-	-	-	-	-	-	-	-	-	155,9	
Palangos m. sav.	1565,1	42,9	278,7	857,6	32,2	32,2	75,0	10,7	-	-	-	10,7	-	160,8	
Skuodo r. sav.	2036,9	46,6	314,3	1094,1	11,6	116,4	23,3	-	-	-	-	-	-	337,5	
Šilutės r. sav.	1773,4	29,2	214,4	901,3	29,2	63,3	77,9	-	9,7	-	-	29,2	-	321,5	
Marijampolės apskr.	1827,4	30,5	252,3	1053,8	30,5	47,1	45,8	4,2	-	1,4	-	9,7	-	263,4	
Kalvarijos sav.	1744,5	38,3	115,0	1188,5	38,3	38,3	19,2	-	-	-	-	19,2	-	249,2	
Kazlų Rūdos sav.	1893,1	35,1	262,9	1121,8	35,1	52,6	17,5	-	-	-	-	-	-	280,5	
Marijampolės sav.	1630,3	21,0	231,4	915,1	28,0	49,1	42,1	7,0	-	-	-	3,5	-	252,4	
Šakių r. sav.	1964,8	49,8	320,3	1103,4	49,8	49,8	64,1	7,1	-	-	-	28,5	-	199,3	
Vilkaviškio r. sav.	2028,8	26,8	268,4	1170,1	16,1	42,9	53,7	-	-	5,4	-	5,4	-	327,4	
Panevėžio apskr.	1855,5	27,6	260,8	1042,1	27,6	63,0	44,0	3,5	2,6	3,5	-	9,5	1,7	281,5	
Biržų r. sav.	2164,2	16,2	347,2	1284,0	24,2	80,8	56,5	-	8,1	8,1	-	16,2	-	266,5	
Kupiškio r. sav.	1986,3	33,9	225,7	1207,6	56,4	67,7	22,6	-	-	-	-	11,3	-	259,6	
Panevėžio m. sav.	1603,5	24,5	250,6	847,6	14,3	50,9	38,7	4,1	-	2,0	-	12,2	2,0	275,1	
Panevėžio r. sav.	1898,0	22,1	292,4	1053,8	66,2	55,2	49,7	11,0	-	5,5	-	-	5,5	309,0	
Pasvalio r. sav.	1981,7	41,1	213,8	1167,6	41,1	49,3	49,3	-	8,2	-	-	8,2	-	287,8	
Rokiškio r. sav.	2189,5	39,5	243,3	1262,4	-	105,2	52,6	-	6,6	6,6	-	6,6	-	289,3	
Šiaulių apskr.	1824,0	45,1	265,0	933,8	32,9	83,8	59,4	5,0	4,3	4,3	-	9,3	0,7	278,6	
Akmėnės r. sav.	2341,8	19,3	327,7	1233,6	28,9	77,1	67,5	9,6	9,6	9,6	-	-	-	404,8	
Joniškio r. sav.	1874,1	35,7	258,8	1053,1	35,7	89,2	44,6	-	8,9	-	-	-	-	267,7	
Kelmės r. sav.	2369,9	44,2	287,0	1207,0	36,8	103,0	125,1	-	29,4	14,7	-	7,4	-	434,2	
Pakruojo r. sav.	1901,7	10,1	232,7	1052,0	40,5	111,3	91,0	-	-	10,1	-	20,2	-	283,2	

	Iš viso Total	Mirties priežastys (TLK-10-AM) – Cause of death (ICD-10-AM)													
		Infekcinės ligos	Piktybiniai navikai	Kraujotakos sistemos ligos	Kvėpavimo sistemos ligos	Virškinimo sistemos ligos	Išorinės mirties priežastys	iš jų – of which							COVID-19
		Infectious diseases	Malignant neoplasms	Diseases of the circulatory system	Diseases of the respiratory system	Diseases of the digestive system	External causes of death	transporto įvykiai	atsitiktiniai paskendimai	šalčio poveikis	atsitiktiniai apsinuodijimai alkoholiu	tyčiniai susižalojimai (savijudybės)	pasikėsinimas (nužudymas)		
A00–B99	C00–C96	I00–I99	J00–J99	K00–K93	V00–Y89	V00–V99	W65–W74	X31	X45	X60–X84	X85–Y09	U07.1–U07.2			
Radviliškio r. sav.	1976,2	103,2	276,9	1026,1	32,6	65,1	38,0	5,4	-	-	-	10,9	5,4	293,2	
Šiaulių m. sav.	1573,5	43,7	249,5	755,8	34,6	69,2	49,2	5,5	-	-	-	7,3	-	244,0	
Šiaulių r. sav.	1675,0	32,9	268,2	875,1	23,5	112,9	51,8	9,4	-	9,4	-	18,8	-	197,6	
Tauragės apskr.	1897,0	18,4	217,2	1075,5	26,6	67,6	53,3	-	-	4,1	-	8,2	2,0	303,2	
Jurbarko r. sav.	2088,2	22,6	263,9	1289,1	45,2	52,8	30,2	-	-	-	-	7,5	-	226,2	
Pagėgių sav.	2136,4	-	103,0	1209,8	25,7	103,0	103,0	-	-	25,7	-	-	-	360,4	
Šilalės r. sav.	1725,8	8,9	168,2	1062,0	26,6	79,7	53,1	-	-	8,9	-	8,9	-	256,7	
Tauragės r. sav.	1821,8	24,6	235,7	918,3	14,7	63,8	58,9	-	-	-	-	9,8	4,9	368,3	
Telšių apskr.	1627,7	19,9	217,1	824,5	44,0	90,8	35,5	-	1,4	1,4	1,4	2,8	2,8	269,6	
Mažeikių r. sav.	1398,8	25,4	228,3	655,9	29,0	54,4	18,1	-	3,6	-	-	-	-	250,0	
Plungės r. sav.	1697,1	16,9	214,2	873,9	67,7	107,1	33,8	-	-	-	-	-	5,6	281,9	
Rietavo sav.	1776,6	-	261,3	992,8	26,1	130,6	-	-	-	-	-	-	-	261,3	
Telšių r. sav.	1839,7	18,8	197,1	971,5	46,9	117,3	65,7	-	-	4,7	4,7	9,4	4,7	286,3	
Utenos apskr.	2200,0	25,3	254,4	1307,5	40,2	93,7	66,9	5,9	4,5	11,9	3,0	8,9	-	252,9	
Anykščių r. sav.	2688,9	40,7	211,9	1727,4	40,7	146,7	81,5	8,1	-	8,1	-	8,1	-	285,2	
Ignalinos r. sav.	2400,1	51,9	181,6	1427,1	77,8	90,8	142,7	13,0	-	25,9	13,0	13,0	-	259,5	
Molėtų r. sav.	2202,1	33,7	269,6	1303,3	56,2	89,9	56,2	11,2	11,2	11,2	-	11,2	-	202,2	
Utenos r. sav.	1873,7	10,0	269,8	1139,2	20,0	74,9	35,0	-	-	5,0	-	10,0	-	179,9	
Visagino sav.	1812,4	9,6	278,1	863,1	38,4	95,9	57,5	9,6	19,2	-	-	9,6	-	345,2	
Zarasų r. sav.	2580,8	25,3	303,6	1556,1	38,0	63,3	75,9	-	-	38,0	12,7	-	-	316,3	

2.3. Mirusieji pagal piktybinių navikų lokalizaciją apskrityse ir savivaldybėse 2021 m.

2.3. Deaths from malignant neoplasms location by country and municipality, 2021

	Mirties priežastys (TLK-10-AM) Cause of death (ICD-10-AM)									
	Skrandžio	Trachėjos – plaučių	Melanomos ir kitų odos	Krūties (moterų)	Gimdos kaklelio	Kitų gimdos	Priešinės liaukos	Inkstų, išskyrus geldeles	Šlapimo pūslės	Limfinio, kraujodaros ir giminingų audinių
	<i>Stomach</i> C16	<i>Trachea, bronchus and lung</i> C33-C34	<i>Melanoma and other malignant neoplasms of skin</i> C43-C44	<i>Breast (females)</i> C50	<i>Cervix uteri</i> C53	<i>Other uteri</i> C54-C55	<i>Prostate</i> C61	<i>Kidney, except renal pelvis</i> C64	<i>Bladder</i> C67	<i>Lymphoid, haematopoietic and related tissue</i> C81-C96
Iš viso	601	1096	144	535	161	149	526	247	249	532
Sostinės regionas	167	267	33	115	27	36	158	57	60	117
Vilniaus apskritis	167	267	33	115	27	36	158	57	60	117
Elektrėnų sav.	9	7	2	2	-	4	4	3	3	3
Šalčininkų r. sav.	4	12	2	3	-	1	13	1	3	2
Širvintų r. sav.	8	9	1	2	2	1	7	2	2	-
Švenčionių r. sav.	9	12	-	7	-	2	5	3	4	4
Trakų r. sav.	6	7	2	4	1	1	9	-	1	8
Ukmergės r. sav.	13	18	3	3	2	3	7	5	3	8
Vilniaus m. sav.	97	166	18	85	18	22	104	31	40	79
Vilniaus r. sav.	21	36	5	9	4	2	9	12	4	13
Vidurio ir vakarų Lietuvos regionas	434	829	111	420	134	113	368	190	189	415
Alytaus apskritis	31	73	12	27	8	10	35	17	13	43
Alytaus m. sav.	12	28	4	9	2	3	13	9	5	16
Alytaus r. sav.	6	19	5	5	1	-	8	3	3	12
Druskininkų sav.	3	7	-	5	2	2	6	2	3	5
Lazdijų r. sav.	5	9	2	5	1	2	6	2	1	3
Varėnos r. sav.	5	10	1	3	2	3	2	1	1	7
Kauno apskritis	128	205	30	112	34	34	93	52	59	118
Birštono sav.	1	2	-	-	-	-	1	-	-	-
Jonavos r. sav.	9	18	4	5	-	1	9	1	6	4
Kaišiadorių r. sav.	7	14	-	4	2	1	4	3	4	6
Kauno m. sav.	73	97	15	68	17	17	48	24	24	75
Kauno r. sav.	12	26	5	20	7	5	16	13	9	9
Kėdainių r. sav.	13	24	1	11	5	1	7	4	6	11
Prienuų r. sav.	7	11	2	2	-	2	3	4	4	10
Raseinių r. sav.	6	13	3	2	3	7	5	3	6	3
Klaipėdos apskritis	67	107	15	71	24	17	57	30	20	71
Klaipėdos m. sav.	41	49	4	37	11	13	21	17	9	30
Klaipėdos r. sav.	6	17	4	14	1	-	8	2	2	9
Kretingos r. sav.	9	13	2	4	2	1	5	4	2	8
Neringos sav.	1	-	1	1	-	-	-	-	-	2
Palangos m. sav.	4	5	1	3	-	-	6	2	4	5
Skuodo r. sav.	1	7	-	2	6	2	5	-	-	9
Šilutės r. sav.	5	16	3	10	4	1	12	5	3	8
Marjampolės apskritis	21	67	7	34	9	5	18	14	12	26
Kalvarijos sav.	1	9	-	1	-	-	1	-	1	5
Kazlų Rūdos sav.	4	5	-	2	-	-	1	1	-	1
Marjampolės sav.	8	23	5	12	2	2	7	6	3	7
Šakių r. sav.	4	12	1	9	3	-	4	2	4	8
Vilkaviškio r. sav.	4	18	1	10	4	3	5	5	4	5
Panevėžio apskritis	40	128	12	51	13	9	45	22	27	49
Biržų r. sav.	3	18	3	10	-	1	6	3	4	10
Kupiškio r. sav.	7	14	-	3	1	2	2	4	2	1
Panevėžio m. sav.	17	38	8	16	5	3	20	13	12	19
Panevėžio r. sav.	7	29	1	11	5	-	8	2	2	11
Pasvalio r. sav.	1	17	-	7	1	-	6	-	2	2
Rokiškio r. sav.	5	12	-	4	1	3	3	-	5	6
Šiaulių apskritis	65	116	17	55	15	20	49	27	21	42
Akmenės r. sav.	4	7	-	3	1	4	4	4	1	2
Joniškio r. sav.	2	11	2	3	-	2	2	3	2	6
Kelmės r. sav.	5	17	-	2	3	2	9	3	2	1
Pakruojo r. sav.	4	14	1	5	2	-	5	1	1	6
Radviiliškio r. sav.	10	13	6	12	1	4	4	3	5	3

	Mirties priežastys (TLK-10-AM) Cause of death (ICD-10-AM)									
	Skrandžio	Trachėjos – plaučių	Melanomos ir kitų odos	Krūties (moterų)	Gimdos kaklelio	Kitų gimdos	Priešinės liaukos	Inkstų, išskyrus geldeles	Šlapimo pūslės	Limfinio, kraujodaros ir giminingų audinių
	<i>Stomach</i> C16	<i>Trachea, bronchus and lung</i> C33-C34	<i>Melanoma and other malignant neoplasms of skin</i> C43-C44	<i>Breast (females)</i> C50	<i>Cervix uteri</i> C53	<i>Other uteri</i> C54-C55	<i>Prostate</i> C61	<i>Kidney, except renal pelvis</i> C64	<i>Bladder</i> C67	<i>Lymphoid, haematopoietic and related tissue</i> C81-C96
Šiaulių m. sav.	25	38	6	23	7	5	20	11	4	12
Šiaulių r. sav.	15	16	2	7	1	3	5	2	6	12
Tauragės apskritis	15	32	5	22	5	4	19	5	8	15
Jurbarko r. sav.	7	10	1	9	1	-	4	2	3	4
Pagėgių sav.	1	3	1	1	-	-	4	-	-	3
Šilalės r. sav.	2	7	2	4	1	-	1	3	1	2
Tauragės r. sav.	5	12	1	8	3	4	10	-	4	6
Telšių apskritis	37	34	6	26	10	7	24	13	13	24
Mažeikių r. sav.	14	13	2	9	5	3	6	3	3	11
Plungės r. sav.	7	6	2	6	1	1	7	6	4	2
Rietavo sav.	5	2	-	1	-	-	1	-	1	1
Telšių r. sav.	11	13	2	10	4	3	10	4	5	10
Utenos apskritis	30	67	7	22	16	7	28	10	16	27
Anykščių r. sav.	6	8	-	2	4	1	3	2	2	4
Ignalinos r. sav.	1	15	1	1	2	1	8	2	4	5
Molėtų r. sav.	5	11	2	1	6	-	4	3	3	4
Utenos r. sav.	11	15	2	8	4	1	6	2	4	6
Visagino sav.	7	10	1	5	-	2	5	-	1	4
Zarasų r. sav.	-	8	1	5	-	2	2	1	2	4

2.4. Mirtingumas pagal piktybinių navikų lokalizaciją apskrityse ir savivaldybėse 2021 m.

2.4. Mortality by malignant neoplasms location by country and municipality, 2021

Mirusiųjų skaičius 100 000 atitinkamo amžiaus gyventojų – Deaths per 100 000 population at age specified

	Mirties priežastys (TLK-10-AM) Cause of death (ICD-10-AM)									
	Skrandžio	Trachėjos – plaučių	Melanomos ir kitų odos	Krūties* (moterų)	Gimdos kaklelio*	Kitų gimdos*	Priešinės liaukos**	Inkstų, išskyrus geldeles	Šlapimo pūslės	Limfinio, kraujodaros ir giminingų audinių
	<i>Stomach</i> C16	<i>Trachea, bronchus and lung</i> C33-C34	<i>Melanoma and other malignant neoplasms of skin</i> C43-C44	<i>Breast* (females)</i> C50	<i>Cervix uteri*</i> C53	<i>Other uteri*</i> C54-C55	<i>Prostate**</i> C61	<i>Kidney, except renal pelvis</i> C64	<i>Bladder</i> C67	<i>Lymphoid, haematopoietic and related tissue</i> C81-C96
Iš viso	21,4	39,0	5,1	35,6	10,7	9,9	40,3	8,8	8,9	18,9
Sostinės regionas	20,5	32,8	4,1	26,4	6,2	8,3	41,8	7,0	7,4	14,4
Vilniaus apskritis	20,5	32,8	4,1	26,4	6,2	8,3	41,8	7,0	7,4	14,4
Elektrėnų sav.	38,4	29,9	8,5	16,3	-	32,7	35,7	12,8	12,8	12,8
Šalčininkų r. sav.	13,4	40,2	6,7	19,2	-	6,4	91,0	3,3	10,0	6,7
Širvintų r. sav.	53,5	60,2	6,7	25,2	25,2	12,6	99,7	13,4	13,4	-
Švenčionių r. sav.	39,6	52,8	-	58,2	-	16,6	46,8	13,2	17,6	17,6
Trakų r. sav.	18,6	21,8	6,2	23,7	5,9	5,9	58,7	-	3,1	24,9
Ukmergės r. sav.	37,9	52,5	8,7	16,3	10,9	16,3	44,1	14,6	8,7	23,3
Vilniaus m. sav.	17,3	29,7	3,2	28,0	5,9	7,3	40,5	5,5	7,1	14,1
Vilniaus r. sav.	21,6	37,1	5,1	17,9	8,0	4,0	19,2	12,4	4,1	13,4
Vidurio ir vakarų Lietuvos regionas	21,8	41,6	5,6	39,4	12,6	10,6	39,7	9,5	9,5	20,8
Alytaus apskritis	22,7	53,4	8,8	37,0	11,0	13,7	54,9	12,4	9,5	31,5
Alytaus m. sav.	23,0	53,6	7,7	31,8	7,1	10,6	54,3	17,2	9,6	30,6
Alytaus r. sav.	23,5	74,5	19,6	38,2	7,6	-	64,5	11,8	11,8	47,0
Druskininkų sav.	15,0	35,1	-	45,6	18,2	18,2	66,8	10,0	15,0	25,1
Lazdijų r. sav.	27,7	49,8	11,1	53,0	10,6	21,2	69,5	11,1	5,5	16,6
Varėnos r. sav.	23,9	47,8	4,8	26,9	17,9	26,9	20,4	4,8	4,8	33,4
Kauno apskritis	22,5	36,0	5,3	36,5	11,1	11,1	35,4	9,1	10,4	20,7
Birštono sav.	24,4	48,7	-	-	-	-	54,6	-	-	-
Jonavos r. sav.	21,7	43,5	9,7	22,6	-	4,5	46,7	2,4	14,5	9,7
Kaišiadorių r. sav.	23,7	47,4	-	27,2	13,6	6,8	26,9	10,1	13,5	20,3
Kauno m. sav.	24,5	32,5	5,0	41,5	10,4	10,4	35,7	8,0	8,0	25,1

	Mirties priežastys (TLK-10-AM) Cause of death (ICD-10-AM)									
	Skrandžio	Trachėjos – plaučių	Melanomos ir kitų odos	Krūties* (moterų)	Gimdos kaklelio*	Kitų gimdos*	Priešinės liaukos**	Inkstų, išskyrus geldeles	Šlapimo pūslės	Limfinio, kraujodaros ir giminingų audinių
	<i>Stomach</i>	<i>Trachea, bronchus and lung</i>	<i>Melanoma and other malignant neoplasms of skin</i>	<i>Breast* (females)</i>	<i>Cervix uteri*</i>	<i>Other uteri*</i>	<i>Prostate**</i>	<i>Kidney, except renal pelvis</i>	<i>Bladder</i>	<i>Lymphoid, haematopoietic and related tissue</i>
C16	C33-C34	C43-C44	C50	C53	C54-C55	C61	C64	C67	C81-C96	
Kauno r. sav.	12,8	27,7	5,3	40,8	14,3	10,2	35,6	13,8	9,6	9,6
Kėdainių r. sav.	28,2	52,0	2,2	44,4	20,2	4,0	32,8	8,7	13,0	23,8
Prienų r. sav.	27,8	43,7	8,0	15,0	-	15,0	25,4	15,9	15,9	39,8
Raseinių r. sav.	19,4	42,1	9,7	12,1	18,2	42,4	34,7	9,7	19,4	9,7
Klaipėdos apskritis	20,7	33,1	4,6	41,1	13,9	9,8	37,8	9,3	6,2	22,0
Klaipėdos m. sav.	27,0	32,2	2,6	44,9	13,3	15,8	30,1	11,2	5,9	19,7
Klaipėdos r. sav.	10,3	29,2	6,9	46,8	3,3	-	28,3	3,4	3,4	15,5
Kretingos r. sav.	24,0	34,6	5,3	20,1	10,1	5,0	28,3	10,7	5,3	21,3
Neringos sav.	26,6	-	26,6	52,0	-	-	-	-	-	53,2
Palangos m. sav.	23,7	29,7	5,9	32,2	-	-	79,7	11,9	23,7	29,7
Skuodo r. sav.	6,2	43,6	-	23,3	69,8	23,3	67,1	-	-	56,1
Šilutės r. sav.	12,9	41,3	7,7	48,7	19,5	4,9	65,7	12,9	7,7	20,6
Marijampolės apskritis	15,3	48,8	5,1	47,1	12,5	6,9	27,6	10,2	8,7	18,9
Kalvarijos sav.	10,0	89,9	-	19,2	-	-	20,9	-	10,0	50,0
Kazlų Rūdos sav.	36,3	45,4	-	35,1	-	-	18,9	9,1	-	9,1
Marijampolės sav.	14,7	42,1	9,2	42,1	7,0	7,0	26,9	11,0	5,5	12,8
Šakių r. sav.	15,0	45,1	3,8	64,1	21,4	-	31,8	7,5	15,0	30,0
Vilkaviškio r. sav.	11,4	51,2	2,8	53,7	21,5	16,1	30,3	14,2	11,4	14,2
Panevėžio apskritis	18,7	59,7	5,6	44,0	11,2	7,8	45,6	10,3	12,6	22,8
Biržų r. sav.	13,0	78,1	13,0	80,8	-	8,1	56,3	13,0	17,4	43,4
Kupiškio r. sav.	42,7	85,5	-	33,9	11,3	22,6	26,6	24,4	12,2	6,1
Panevėžio m. sav.	19,2	43,0	9,1	32,6	10,2	6,1	50,9	14,7	13,6	21,5
Panevėžio r. sav.	19,8	82,0	2,8	60,7	27,6	-	46,5	5,7	5,7	31,1
Pasvalio r. sav.	4,4	74,2	-	57,6	8,2	-	55,8	-	8,7	8,7
Rokiškio r. sav.	17,6	42,2	-	26,3	6,6	19,7	22,6	-	17,6	21,1
Šiaulių apskritis	24,8	44,3	6,5	39,4	10,7	14,3	40,1	10,3	8,0	16,0
Akmenės r. sav.	20,6	36,0	-	28,9	9,6	38,5	44,2	20,6	5,1	10,3
Joniškio r. sav.	9,5	52,2	9,5	26,8	-	17,8	20,2	14,2	9,5	28,4
Kelmės r. sav.	19,4	66,1	-	14,7	22,1	14,7	74,2	11,7	7,8	3,9
Pakruojo r. sav.	21,4	75,0	5,4	50,6	20,2	-	57,0	5,4	5,4	32,2
Radviliškio r. sav.	28,8	37,4	17,3	65,1	5,4	21,7	24,5	8,6	14,4	8,6
Šiaulių m. sav.	24,7	37,5	5,9	41,9	12,7	9,1	43,2	10,9	4,0	11,9
Šiaulių r. sav.	36,7	39,2	4,9	32,9	4,7	14,1	25,5	4,9	14,7	29,4
Tauragės apskritis	16,3	34,9	5,4	45,1	10,2	8,2	44,2	5,4	8,7	16,3
Jurbarko r. sav.	28,1	40,1	4,0	67,8	7,5	-	34,3	8,0	12,0	16,1
Pagėgių sav.	13,6	40,9	13,6	25,7	-	-	115,8	-	-	40,9
Šilalės r. sav.	9,2	32,1	9,2	35,4	8,9	-	9,5	13,7	4,6	9,2
Tauragės r. sav.	13,3	31,8	2,7	39,3	14,7	19,6	57,7	-	10,6	15,9
Telšių apskritis	27,9	25,7	4,5	36,9	14,2	9,9	38,7	9,8	9,8	18,1
Mažeikių r. sav.	27,0	25,1	3,9	32,6	18,1	10,9	24,7	5,8	5,8	21,2
Plungės r. sav.	20,9	17,9	6,0	33,8	5,6	5,6	44,5	17,9	12,0	6,0
Rietavo sav.	68,2	27,3	-	26,1	-	-	28,5	-	13,6	13,6
Telšių r. sav.	27,6	32,6	5,0	46,9	18,8	14,1	53,9	10,0	12,5	25,1
Utenos apskritis	23,7	52,9	5,5	32,7	23,8	10,4	47,1	7,9	12,6	21,3
Ankščių r. sav.	26,0	34,7	-	16,3	32,6	8,1	27,8	8,7	8,7	17,3
Ignalinos r. sav.	6,8	102,6	6,8	13,0	25,9	13,0	115,7	13,7	27,4	34,2
Molėtų r. sav.	29,3	64,4	11,7	11,2	67,4	-	48,9	17,6	17,6	23,4
Utenos r. sav.	29,4	40,1	5,3	40,0	20,0	5,0	34,5	5,3	10,7	16,0
Visagino sav.	35,9	51,2	5,1	47,9	-	19,2	55,0	-	5,1	20,5
Zarasų r. sav.	-	53,5	6,7	63,3	-	25,3	28,4	6,7	13,4	26,8

* Tenka 100 000 moterų – ** Per 100 000 females

** Tenka 100 000 vyrų – ** Per 100 000 males

2.5. Standartizuoti mirtingumo rodikliai nuo išvengiamų mirties priežasčių pagal EBPO ir Eurostato jungtinį [sarašą](#) apskrityse ir savivaldybėse 2016-2021 m.

2.5. Age-adjusted death rates due to an avoidable cause of death by OECD/Eurostat [list](#), by country and municipality, 2016-2021

Mirusiųjų skaičius 100 000 gyventojų pagal Europos standartą *Deaths per 100 000 European standard population*

	Išvengiamas mirtingumas			Prevenčiomis priemonėmis išvengiamas mirtingumas			Tinkamu gydymu išvengiamas mirtingumas		
	Avoidable mortality			Preventable mortality			Treatable mortality		
	Iš viso	Vyrai	Moterys	Iš viso	Vyrai	Moterys	Iš viso	Vyrai	Moterys
	Total	Males	Females	Total	Males	Females	Total	Males	Females
2016									
Iš viso	543,71	884,08	293,82	337,42	585,53	151,69	206,30	298,55	142,13
Sostinės regionas	534,58	883,70	289,81	329,82	582,13	150,15	204,77	301,57	139,66
Vilniaus apskritis	534,58	883,70	289,81	329,82	582,13	150,15	204,77	301,57	139,66
Elektrėnų sav.	553,04	1001,85	218,54	342,52	644,96	111,26	210,52	356,89	107,28
Šalčininkų r. sav.	841,43	1376,40	394,75	547,53	973,56	188,42	293,91	402,84	206,34
Širvintų r. sav.	609,59	897,77	397,08	367,52	566,91	217,67	242,07	330,86	179,41
Švenčionių r. sav.	768,18	1213,64	403,88	508,52	861,35	218,91	259,66	352,28	184,97
Trakų r. sav.	680,06	1070,85	391,29	455,93	754,60	235,86	224,13	316,25	155,44
Ukmergės r. sav.	662,42	1012,94	402,51	413,29	636,35	245,73	249,13	376,59	156,78
Vilniaus m. sav.	475,02	805,08	257,31	290,38	526,96	131,51	184,64	278,12	125,80
Vilniaus r. sav.	573,97	866,63	333,63	335,58	552,76	154,11	238,39	313,87	179,52
Vidurio ir vakarų Lietuvos regionas	547,51	884,61	295,75	340,64	587,21	152,51	206,87	297,40	143,24
Alytaus apskritis	576,70	975,47	265,21	369,02	657,15	140,60	207,68	318,32	124,61
Alytaus m. sav.	492,48	859,97	226,99	317,60	587,21	122,15	174,87	272,76	104,84
Alytaus r. sav.	600,79	935,15	281,28	387,70	653,68	127,21	213,09	281,47	154,08
Druskininkų sav.	528,91	924,13	260,72	327,50	585,61	149,97	201,41	338,52	110,75
Lazdijų r. sav.	735,22	1220,77	308,97	458,90	791,66	159,07	276,32	429,11	149,90
Varėnos r. sav.	671,55	1125,44	316,13	440,46	767,01	181,37	231,09	358,43	134,77
Kauno apskritis	512,67	831,14	286,45	318,45	549,88	150,19	194,22	281,26	136,27
Birštono sav.	399,10	361,89	431,24	225,03	240,99	219,98	174,06	120,91	211,27
Jonavos r. sav.	660,03	1004,82	406,74	416,81	675,74	221,14	243,22	329,07	185,60
Kaišiadorių r. sav.	662,21	988,84	384,99	413,55	669,81	188,71	248,66	319,03	196,28
Kauno m. sav.	464,13	763,08	269,37	281,30	492,48	140,34	182,83	270,60	129,03
Kauno r. sav.	444,50	720,75	227,79	287,59	502,00	116,66	156,91	218,75	111,13
Kėdainių r. sav.	584,98	1001,63	296,24	358,76	637,70	155,92	226,22	363,93	140,32
Prienų r. sav.	523,36	826,01	268,06	337,48	534,94	165,59	185,88	291,07	102,47
Raseinių r. sav.	699,19	1133,75	343,65	458,73	799,38	177,30	240,46	334,37	166,35
Klaipėdos apskritis	486,42	774,56	271,43	301,16	516,59	136,96	185,26	257,96	134,47
Klaipėdos m. sav.	492,61	819,15	271,87	299,80	538,15	133,13	192,80	281,00	138,73
Klaipėdos r. sav.	401,69	579,28	251,89	241,35	369,21	131,13	160,34	210,07	120,75
Kretingos r. sav.	528,94	779,20	324,55	305,66	493,52	152,49	223,28	285,68	172,07
Neringos sav.	392,61	533,39	273,32	243,58	324,89	166,63	149,03	208,50	106,69
Palangos m. sav.	429,56	778,13	189,10	288,62	556,99	103,66	140,94	221,14	85,44
Skuodo r. sav.	430,49	647,33	252,99	318,47	481,50	182,90	112,02	165,84	70,09
Šilutės r. sav.	609,10	968,46	308,66	394,12	684,76	148,42	214,98	283,69	160,25

	Išvengiamas mirtingumas			Preveninėmis priemonėmis išvengiamas mirtingumas			Tinkamu gydymu išvengiamas mirtingumas		
	Avoidable mortality			Preventable mortality			Treatable mortality		
	Iš viso	Vyrai	Moterys	Iš viso	Vyrai	Moterys	Iš viso	Vyrai	Moterys
	Total	Males	Females	Total	Males	Females	Total	Males	Females
Marijampolės apskritis	596,82	937,58	327,92	372,09	596,92	187,70	224,73	340,65	140,21
Kalvarijos sav.	628,38	842,14	455,23	376,16	491,06	281,65	252,22	351,07	173,57
Kazlų Rūdos sav.	663,49	1076,12	344,68	408,37	670,54	202,49	255,12	405,58	142,19
Marijampolės sav.	482,56	742,49	277,13	301,27	486,45	150,30	181,29	256,04	126,83
Šakių r. sav.	666,60	1063,94	354,56	437,13	693,84	218,87	229,47	370,10	135,69
Vilkaviškio r. sav.	673,86	1100,94	335,85	408,02	685,11	182,71	265,84	415,83	153,14
Panevėžio apskritis	577,75	943,79	309,66	354,38	617,86	156,54	223,37	325,93	153,12
Biržų r. sav.	599,26	947,86	309,72	362,91	632,07	137,92	236,35	315,79	171,80
Kupiškio r. sav.	653,28	1101,57	313,74	423,13	717,02	199,58	230,15	384,56	114,16
Panevėžio m. sav.	484,48	830,60	263,42	278,48	517,37	121,05	206,00	313,23	142,37
Panevėžio r. sav.	616,40	990,23	293,97	387,08	655,40	152,18	229,32	334,83	141,79
Pasvalio r. sav.	678,70	1076,25	374,98	417,20	699,48	192,42	261,50	376,78	182,56
Rokiškio r. sav.	677,74	1005,79	419,58	454,27	721,44	241,65	223,47	284,34	177,94
Šiaulių apskritis	579,02	926,60	316,10	353,60	619,54	150,41	225,42	307,06	165,70
Akmenės r. sav.	705,52	1056,29	446,60	436,02	737,33	213,48	269,50	318,96	233,12
Joniškio r. sav.	680,12	1092,41	343,46	422,03	749,82	151,37	258,09	342,60	192,09
Kelmės r. sav.	633,00	1098,98	238,30	378,99	719,09	88,86	254,01	379,89	149,44
Pakruojo r. sav.	651,76	1080,01	295,27	387,88	667,04	151,64	263,88	412,97	143,63
Radviliškio r. sav.	641,46	1044,61	326,13	402,16	717,46	151,60	239,29	327,15	174,52
Šiaulių m. sav.	481,33	770,18	292,00	290,22	514,32	140,48	191,10	255,86	151,52
Šiaulių r. sav.	574,30	838,60	348,97	358,06	561,72	184,20	216,24	276,87	164,77
Tauragės apskritis	643,13	1034,98	338,90	418,09	714,21	184,73	225,04	320,77	154,18
Jurbarko r. sav.	620,85	1053,22	281,40	404,20	734,31	137,37	216,65	318,91	144,02
Pagėgių sav.	1030,75	1572,65	602,41	650,71	1015,52	355,17	380,04	557,13	247,24
Šilalės r. sav.	618,10	1000,25	341,47	409,05	703,58	192,09	209,05	296,67	149,38
Tauragės r. sav.	600,22	944,93	328,16	388,99	653,34	179,26	211,23	291,59	148,89
Telšių apskritis	480,23	776,56	254,99	299,64	525,35	123,25	180,58	251,21	131,74
Mažeikių r. sav.	469,99	778,77	240,81	271,80	472,65	116,96	198,19	306,12	123,85
Plungės r. sav.	490,62	807,19	246,22	332,97	587,02	131,38	157,65	220,16	114,84
Rietavo sav.	425,91	704,42	198,06	286,18	504,45	97,46	139,73	199,97	100,60
Telšių r. sav.	492,02	757,85	285,66	307,75	539,31	124,81	184,27	218,54	160,85
Utenos apskritis	640,41	1005,47	346,78	402,23	664,01	186,16	238,18	341,46	160,62
Anykščių r. sav.	634,12	995,22	336,05	375,06	645,20	146,02	259,06	350,02	190,03
Ignalinos r. sav.	626,06	928,04	366,00	385,64	599,57	204,02	240,42	328,47	161,98
Molėtų r. sav.	796,56	1248,54	407,14	531,14	873,21	225,33	265,43	375,33	181,81
Utenos r. sav.	540,60	872,82	290,33	336,24	564,77	157,32	204,36	308,05	133,01
Visagino sav.	607,21	934,25	367,61	375,26	614,89	194,93	231,95	319,36	172,68
Zarasų r. sav.	852,30	1366,03	423,99	552,23	899,22	257,76	300,06	466,81	166,23
2017									
Iš viso	495,71	798,60	273,88	309,66	529,57	145,86	186,05	269,03	128,03

	Išvengiamas mirtinumas			Prevenčiomis priemonėmis išvengiamas mirtinumas			Tinkamu gydymu išvengiamas mirtinumas		
	Avoidable mortality			Preventable mortality			Treatable mortality		
	Iš viso	Vyrai	Moterys	Iš viso	Vyrai	Moterys	Iš viso	Vyrai	Moterys
	Total	Males	Females	Total	Males	Females	Total	Males	Females
Sostinės regionas	473,45	756,61	274,18	290,79	499,09	142,56	182,67	257,52	131,62
Vilniaus apskritis	473,45	756,61	274,18	290,79	499,09	142,56	182,67	257,52	131,62
Elektrėnų sav.	520,76	856,72	256,80	346,92	592,26	152,44	173,84	264,46	104,37
Šalčininkų r. sav.	747,52	1084,53	460,42	471,80	747,31	233,89	275,72	337,22	226,53
Širvintų r. sav.	484,15	690,63	301,57	318,44	486,98	170,58	165,71	203,65	130,98
Švenčionių r. sav.	773,93	1284,01	349,64	484,62	849,71	184,81	289,31	434,30	164,83
Trakų r. sav.	596,73	887,97	375,47	381,24	657,90	168,52	215,48	230,07	206,95
Ukmergės r. sav.	587,77	984,04	284,39	376,69	677,90	143,99	211,09	306,14	140,40
Vilniaus m. sav.	414,02	672,80	245,63	250,31	431,74	130,27	163,72	241,06	115,35
Vilniaus r. sav.	522,17	763,56	321,24	312,41	497,10	157,34	209,76	266,46	163,90
Vidurio ir vakarų Lietuvos regionas	503,61	812,47	273,83	316,70	540,08	147,32	186,92	272,39	126,51
Alytaus apskritis	519,05	839,12	261,60	337,15	566,41	149,14	181,90	272,71	112,46
Alytaus m. sav.	436,59	686,66	258,17	289,52	468,90	158,23	147,06	217,77	99,95
Alytaus r. sav.	624,86	914,73	334,74	428,71	682,66	175,39	196,15	232,07	159,35
Druskininkų sav.	404,85	686,11	208,28	267,76	472,01	119,04	137,09	214,10	89,24
Lazdijų r. sav.	699,60	1138,82	307,27	449,07	755,22	171,17	250,53	383,60	136,10
Varėnos r. sav.	553,80	972,49	198,16	319,79	565,67	104,97	234,01	406,81	93,19
Kauno apskritis	466,54	758,71	259,94	290,58	499,35	139,77	175,96	259,36	120,16
Birštono sav.	610,64	1117,36	315,39	350,67	598,07	207,97	259,97	519,29	107,42
Jonavos r. sav.	517,64	825,83	293,67	350,21	597,67	169,07	167,43	228,16	124,59
Kaišiadorių r. sav.	575,23	862,63	330,13	346,83	551,51	176,70	228,41	311,12	153,43
Kauno m. sav.	414,05	694,09	234,29	251,03	447,08	122,11	163,03	247,01	112,18
Kauno r. sav.	463,91	726,60	254,51	270,43	448,95	126,10	193,48	277,65	128,41
Kėdainių r. sav.	564,41	919,52	312,66	372,00	632,85	176,57	192,41	286,67	136,09
Prienų r. sav.	564,07	822,51	324,16	411,78	631,39	207,17	152,29	191,13	116,99
Raseinių r. sav.	536,89	882,13	252,88	344,96	592,07	138,00	191,93	290,07	114,87
Klaipėdos apskritis	443,96	677,71	268,56	277,48	457,57	139,57	166,48	220,14	128,99
Klaipėdos m. sav.	440,83	679,99	274,73	269,70	449,12	143,55	171,13	230,87	131,18
Klaipėdos r. sav.	450,31	680,95	248,40	285,44	450,09	137,14	164,87	230,85	111,26
Kretingos r. sav.	371,19	559,76	233,88	230,67	390,14	109,60	140,52	169,62	124,28
Neringos sav.	435,08	615,65	284,78	311,74	404,06	221,16	123,34	211,59	63,62
Palangos m. sav.	388,45	598,04	243,31	220,19	360,10	118,06	168,25	237,94	125,25
Skuodo r. sav.	536,18	794,26	330,53	345,46	554,84	178,56	190,72	239,43	151,97
Šilutės r. sav.	529,65	791,90	321,22	358,42	590,21	171,78	171,24	201,69	149,43
Marijampolės apskritis	518,89	807,70	294,77	331,33	550,89	156,69	187,56	256,81	138,07
Kalvarijos sav.	520,62	732,22	325,47	374,43	592,94	179,10	146,19	139,28	146,37
Kazlų Rūdos sav.	550,96	895,03	284,34	359,62	599,66	175,40	191,34	295,37	108,93
Marijampolės sav.	434,48	654,93	269,93	269,16	439,16	137,26	165,32	215,78	132,68
Šakių r. sav.	611,56	1036,15	295,70	375,17	652,97	165,23	236,39	383,19	130,47
Vilkaviškio r. sav.	565,38	863,17	330,63	370,08	616,82	169,35	195,30	246,35	161,28

	Išvengiamas mirtingumas			Prevenčiniomis priemonėmis išvengiamas mirtingumas			Tinkamu gydymu išvengiamas mirtingumas		
	Avoidable mortality			Preventable mortality			Treatable mortality		
	Iš viso	Vyrai	Moterys	Iš viso	Vyrai	Moterys	Iš viso	Vyrai	Moterys
	Total	Males	Females	Total	Males	Females	Total	Males	Females
Panevėžio apskritis	564,71	944,61	285,83	354,96	611,02	162,06	209,75	333,59	123,77
Biržų r. sav.	689,61	1102,88	357,19	425,13	704,45	186,22	264,48	398,43	170,97
Kupiškio r. sav.	513,82	967,31	169,37	336,99	676,07	78,63	176,83	291,24	90,74
Panevėžio m. sav.	473,06	831,50	245,10	293,66	519,53	145,82	179,40	311,97	99,28
Panevėžio r. sav.	613,75	989,82	290,71	381,16	631,23	159,52	232,60	358,59	131,19
Pasvalio r. sav.	651,68	978,47	381,20	407,87	664,17	199,93	243,80	314,30	181,28
Rokiškio r. sav.	649,10	1043,43	335,02	424,44	692,73	204,32	224,66	350,70	130,70
Šiaulių apskritis	527,97	826,76	306,71	326,06	548,57	157,56	201,91	278,19	149,16
Akmenės r. sav.	606,32	1054,53	285,77	383,98	691,81	156,91	222,34	362,72	128,87
Joniškio r. sav.	637,20	974,02	357,78	381,60	604,03	187,36	255,60	369,99	170,42
Kelmės r. sav.	525,70	752,96	330,61	337,34	521,48	178,05	188,36	231,49	152,55
Pakruojo r. sav.	744,92	1204,53	384,00	456,09	814,57	170,14	288,83	389,96	213,86
Radviliškio r. sav.	637,46	970,92	382,90	412,65	662,41	216,88	224,81	308,51	166,02
Šiaulių m. sav.	412,77	656,00	252,72	245,14	431,93	121,86	167,63	224,07	130,87
Šiaulių r. sav.	499,59	753,32	296,80	309,13	496,70	153,05	190,46	256,63	143,75
Tauragės apskritis	583,98	1010,47	261,37	375,30	684,73	139,65	208,67	325,75	121,71
Jurbarko r. sav.	618,93	1085,29	266,51	430,46	784,26	158,11	188,47	301,04	108,40
Pagėgių sav.	651,29	1263,41	206,66	381,97	750,45	118,71	269,32	512,97	87,95
Šilalės r. sav.	522,50	932,45	198,73	351,92	693,93	87,25	170,58	238,52	111,48
Tauragės r. sav.	581,81	958,60	301,50	350,58	602,99	158,53	231,23	355,62	142,97
Telšių apskritis	464,32	772,12	233,98	308,63	534,22	136,37	155,69	237,90	97,61
Mažeikių r. sav.	460,98	785,18	225,29	297,22	525,41	126,61	163,77	259,77	98,67
Plungės r. sav.	449,24	731,13	237,19	305,11	518,55	141,62	144,13	212,58	95,56
Rietavo sav.	417,50	598,35	265,89	269,35	373,69	185,95	148,15	224,66	79,94
Telšių r. sav.	490,67	825,86	236,47	334,65	591,17	135,04	156,02	234,69	101,43
Utenos apskritis	599,71	963,42	309,45	371,74	628,66	165,97	227,97	334,76	143,48
Anykščių r. sav.	611,19	973,83	303,61	362,11	584,94	173,82	249,08	388,89	129,78
Ignalinos r. sav.	736,48	1157,26	374,09	488,15	822,96	205,91	248,33	334,30	168,18
Molėtų r. sav.	631,73	977,92	340,48	423,37	704,04	178,48	208,36	273,89	162,00
Utenos r. sav.	541,41	982,67	207,02	325,37	618,38	105,80	216,04	364,29	101,22
Visagino sav.	477,89	710,45	313,34	284,98	427,93	181,15	192,92	282,52	132,20
Zarasų r. sav.	711,75	1001,99	469,82	438,72	687,98	229,68	273,03	314,01	240,14
2018									
Iš viso	480,36	777,97	262,73	293,68	505,32	135,47	186,69	272,65	127,27
Sostinės regionas	471,66	767,99	264,73	289,47	499,75	139,41	182,18	268,24	125,32
Vilniaus apskritis	471,66	767,99	264,73	289,47	499,75	139,41	182,18	268,24	125,32
Elektrėnų sav.	477,69	682,34	295,20	311,35	446,97	179,62	166,34	235,36	115,58
Šalčininkų r. sav.	866,44	1485,68	362,10	550,91	1006,91	166,83	315,53	478,77	195,27
Širvintų r. sav.	485,28	733,18	285,58	299,24	477,45	151,37	186,04	255,73	134,21
Švenčionių r. sav.	718,22	1130,66	379,11	457,83	748,43	217,30	260,39	382,23	161,81

	Išvengiamas mirtinumas			Prevenčiniomis priemonėmis išvengiamas mirtinumas			Tinkamu gydymu išvengiamas mirtinumas		
	Avoidable mortality			Preventable mortality			Treatable mortality		
	Iš viso	Vyrai	Moterys	Iš viso	Vyrai	Moterys	Iš viso	Vyrai	Moterys
	Total	Males	Females	Total	Males	Females	Total	Males	Females
Trakų r. sav.	579,06	958,63	295,19	396,99	698,45	174,95	182,07	260,19	120,24
Ukmergės r. sav.	648,20	995,17	382,67	408,10	681,36	196,51	240,10	313,81	186,17
Vilniaus m. sav.	407,05	671,71	235,64	244,82	430,84	121,63	162,23	240,86	114,01
Vilniaus r. sav.	513,64	786,61	289,40	307,14	487,77	154,76	206,50	298,84	134,65
Vidurio ir vakarų Lietuvos regionas	484,71	782,50	263,09	296,11	508,10	134,76	188,60	274,40	128,33
Alytaus apskritis	485,03	784,18	245,51	307,04	520,60	131,93	177,99	263,58	113,57
Alytaus m. sav.	372,96	646,54	181,31	223,82	426,99	76,58	149,14	219,55	104,73
Alytaus r. sav.	472,97	687,69	264,64	334,63	484,07	186,88	138,34	203,62	77,76
Druskininkų sav.	570,61	960,44	288,35	358,67	632,13	148,24	211,94	328,32	140,10
Lazdijų r. sav.	636,46	956,72	360,57	404,53	647,02	195,55	231,93	309,70	165,02
Varėnos r. sav.	576,94	933,53	260,24	355,63	586,94	147,89	221,31	346,58	112,35
Kauno apskritis	458,70	729,81	266,38	279,75	471,68	141,77	178,95	258,13	124,61
Birštono sav.	365,75	709,99	117,57	248,93	532,25	43,61	116,82	177,74	73,96
Jonavos r. sav.	548,42	881,98	294,99	320,86	529,79	158,44	227,56	352,19	136,55
Kaišiadorių r. sav.	529,65	677,80	399,37	325,53	462,33	205,67	204,12	215,47	193,70
Kauno m. sav.	431,26	706,00	256,41	262,33	453,50	139,24	168,93	252,50	117,17
Kauno r. sav.	377,64	580,35	215,03	234,02	387,03	109,11	143,62	193,31	105,92
Kėdainių r. sav.	544,88	880,89	294,35	339,20	584,46	160,96	205,69	296,42	133,38
Prienų r. sav.	551,22	818,07	336,91	335,50	512,48	186,19	215,71	305,58	150,71
Raseinių r. sav.	568,53	920,69	267,19	347,25	594,56	131,61	221,29	326,14	135,58
Klaipėdos apskritis	420,19	689,62	221,40	258,24	450,43	112,64	161,95	239,19	108,76
Klaipėdos m. sav.	400,64	661,93	221,34	238,52	421,08	108,44	162,12	240,85	112,90
Klaipėdos r. sav.	402,09	642,98	197,91	253,99	413,35	113,53	148,10	229,63	84,38
Kretingos r. sav.	411,46	659,75	218,52	232,11	409,79	90,82	179,36	249,96	127,70
Neringos sav.	159,26	297,00	82,62	53,09	148,50	0,00	106,17	148,50	82,62
Palangos m. sav.	254,46	459,94	118,01	151,82	310,95	42,81	102,64	148,99	75,19
Skuodo r. sav.	617,86	941,18	324,91	421,21	675,29	179,25	196,65	265,89	145,66
Šilutės r. sav.	568,60	947,49	278,02	377,71	661,62	160,15	190,89	285,87	117,87
Marijampolės apskritis	495,33	810,16	252,44	311,76	539,69	128,76	183,57	270,48	123,68
Kalvarijos sav.	613,38	949,46	337,91	378,08	613,79	175,19	235,31	335,67	162,72
Kazlų Rūdos sav.	591,18	979,15	298,17	373,62	657,51	152,19	217,56	321,64	145,98
Marijampolės sav.	416,67	671,12	225,38	249,86	429,41	107,40	166,81	241,70	117,98
Šakių r. sav.	506,51	843,15	232,70	334,34	578,46	127,47	172,17	264,70	105,23
Vilkaviškio r. sav.	543,33	891,89	273,23	351,70	611,46	145,47	191,63	280,42	127,76
Panevėžio apskritis	517,43	838,20	274,88	311,02	537,40	134,56	206,41	300,79	140,32
Biržų r. sav.	584,95	970,79	269,55	359,92	639,53	121,52	225,03	331,26	148,03
Kupiškio r. sav.	624,35	891,28	425,62	390,62	577,57	247,42	233,73	313,71	178,21
Panevėžio m. sav.	438,89	750,79	241,15	251,85	467,19	108,86	187,04	283,61	132,29
Panevėžio r. sav.	477,16	699,86	271,95	279,16	445,23	124,58	197,99	254,63	147,37
Pasvalio r. sav.	629,22	1034,57	292,47	425,01	707,03	188,65	204,21	327,54	103,82

	Išvengiamas mirtingumas			Prevenčinėmis priemonėmis išvengiamas mirtingumas			Tinkamu gydymu išvengiamas mirtingumas		
	Avoidable mortality			Preventable mortality			Treatable mortality		
	Iš viso	Vyrai	Moterys	Iš viso	Vyrai	Moterys	Iš viso	Vyrai	Moterys
	Total	Males	Females	Total	Males	Females	Total	Males	Females
Rokiškio r. sav.	610,41	961,44	311,97	360,04	610,02	144,80	250,37	351,43	167,18
Šiaulių apskritis	539,43	871,73	291,87	325,29	555,28	150,82	214,14	316,45	141,05
Akmenės r. sav.	590,45	951,80	318,71	330,19	589,07	133,47	260,26	362,73	185,24
Joniškio r. sav.	675,85	1225,30	208,82	442,79	806,32	127,96	233,06	418,99	80,86
Kelmės r. sav.	671,96	1017,11	349,42	440,11	710,80	185,37	231,85	306,31	164,05
Pakruojo r. sav.	622,83	1090,40	269,06	352,71	647,75	117,83	270,12	442,65	151,23
Radviliškio r. sav.	697,81	1122,75	372,39	405,87	696,10	178,47	291,94	426,65	193,93
Šiaulių m. sav.	428,42	692,92	267,18	262,53	445,37	149,28	165,89	247,55	117,90
Šiaulių r. sav.	470,66	684,37	289,51	275,35	434,25	140,48	195,31	250,13	149,03
Tauragės apskritis	516,26	807,31	304,42	308,48	527,99	143,04	207,78	279,33	161,38
Jurbarko r. sav.	511,56	815,18	292,71	292,23	479,40	154,47	219,33	335,78	138,24
Pagėgių sav.	594,48	1005,48	282,93	345,10	685,81	89,80	249,38	319,67	193,13
Šilalės r. sav.	529,04	781,96	333,59	332,24	540,79	164,13	196,80	241,17	169,45
Tauragės r. sav.	496,55	778,06	298,04	299,60	525,84	134,17	196,95	252,22	163,87
Telšių apskritis	467,70	787,25	231,78	286,99	521,29	110,18	180,72	265,97	121,60
Mažeikių r. sav.	466,30	829,54	209,32	296,43	569,41	99,40	169,86	260,13	109,92
Plungės r. sav.	423,50	713,34	208,06	258,32	442,42	118,37	165,18	270,92	89,69
Rietavo sav.	686,01	1079,26	379,80	387,75	706,48	116,96	298,25	372,78	262,85
Telšių r. sav.	471,69	749,63	258,92	284,03	498,51	118,90	187,66	251,13	140,02
Utenos apskritis	574,17	899,95	312,62	352,54	585,35	161,13	221,63	314,60	151,49
Anykščių r. sav.	537,25	763,07	339,52	332,94	521,88	165,07	204,32	241,19	174,45
Ignalinos r. sav.	652,66	1007,86	351,28	402,79	692,07	156,75	249,87	315,80	194,54
Molėtų r. sav.	731,52	1096,69	436,11	494,34	735,18	293,86	237,18	361,51	142,25
Utenos r. sav.	503,96	839,16	254,10	291,79	519,98	121,35	212,17	319,18	132,75
Visagino sav.	550,01	927,09	272,29	343,29	585,36	156,02	206,72	341,72	116,27
Zarasų r. sav.	630,57	989,04	307,29	379,94	636,44	136,96	250,62	352,60	170,33
2019									
Iš viso	468,31	747,97	260,09	286,35	488,85	133,09	181,97	259,12	127,00
Sostinės regionas	459,30	739,76	262,70	273,42	470,82	133,14	185,88	268,94	129,56
Vilniaus apskritis	459,30	739,76	262,70	273,42	470,82	133,14	185,88	268,94	129,56
Elektrėnų sav.	503,52	759,58	292,05	312,52	476,42	176,17	191,01	283,15	115,88
Šalčininkų r. sav.	774,62	1227,11	413,48	473,77	770,14	231,40	300,85	456,97	182,08
Širvintų r. sav.	603,51	1053,48	254,35	353,27	637,77	139,91	250,24	415,71	114,43
Švenčionių r. sav.	661,46	1028,73	349,18	406,32	707,92	145,99	255,14	320,81	203,19
Trakų r. sav.	620,56	967,34	335,52	377,19	636,54	160,05	243,37	330,80	175,47
Ukmergės r. sav.	565,03	969,94	255,37	343,02	627,02	117,11	222,01	342,92	138,26
Vilniaus m. sav.	399,18	638,25	243,49	233,39	400,48	123,30	165,80	237,77	120,19
Vilniaus r. sav.	506,45	782,40	278,35	308,71	510,23	140,23	197,73	272,17	138,12
Vidurio ir vakarų Lietuvos regionas	472,39	751,52	260,08	291,82	496,09	133,60	180,57	255,43	126,48
Alytaus apskritis	486,71	809,93	221,38	312,16	552,88	112,60	174,54	257,05	108,78

	Išvengiamas mirtingumas			Prevenčiniomis priemonėmis išvengiamas mirtingumas			Tinkamu gydymu išvengiamas mirtingumas		
	Avoidable mortality			Preventable mortality			Treatable mortality		
	Iš viso	Vyrai	Moterys	Iš viso	Vyrai	Moterys	Iš viso	Vyrai	Moterys
	Total	Males	Females	Total	Males	Females	Total	Males	Females
Alytaus m. sav.	378,80	649,91	181,24	258,63	464,27	107,67	120,17	185,64	73,57
Alytaus r. sav.	536,10	854,43	223,97	339,08	551,74	126,48	197,02	302,69	97,49
Druskininkų sav.	413,24	721,22	186,79	256,50	474,27	93,46	156,74	246,95	93,33
Lazdijų r. sav.	588,68	899,30	306,72	342,61	585,14	128,35	246,07	314,16	178,37
Varėnos r. sav.	684,54	1125,42	289,75	446,33	809,79	114,50	238,21	315,63	175,25
Kauno apskritis	431,42	686,04	248,37	267,55	458,33	127,51	163,87	227,71	120,87
Birštono sav.	581,94	1121,40	125,25	417,56	892,05	20,89	164,39	229,35	104,36
Jonavos r. sav.	525,54	785,17	320,71	334,28	546,86	159,55	191,26	238,31	161,16
Kaišiadorių r. sav.	537,10	707,26	385,21	362,39	525,37	221,63	174,70	181,89	163,58
Kauno m. sav.	385,35	636,59	224,82	231,69	408,75	115,80	153,66	227,84	109,02
Kauno r. sav.	341,56	521,26	203,67	198,42	326,06	95,23	143,15	195,20	108,44
Kėdainių r. sav.	560,09	871,16	323,30	367,02	619,98	175,90	193,06	251,19	147,40
Prienų r. sav.	564,68	887,27	286,07	371,75	639,42	139,53	192,94	247,85	146,54
Raseinių r. sav.	550,37	937,20	243,61	343,46	621,69	119,08	206,91	315,50	124,53
Klaipėdos apskritis	431,08	688,66	236,35	262,82	455,05	114,74	168,26	233,61	121,61
Klaipėdos m. sav.	423,81	703,26	227,76	258,89	464,91	112,25	164,92	238,36	115,51
Klaipėdos r. sav.	417,10	622,91	243,79	262,69	445,98	106,81	154,41	176,94	136,98
Kretingos r. sav.	451,25	687,89	263,93	280,21	458,11	135,78	171,05	229,79	128,15
Neringos sav.	208,66	374,39	57,84	153,16	257,69	57,84	55,50	116,70	0,00
Palangos m. sav.	343,57	498,02	240,19	197,27	310,68	118,90	146,30	187,34	121,29
Skuodo r. sav.	338,08	465,95	230,54	204,36	317,79	109,74	133,72	148,15	120,80
Šilutės r. sav.	588,00	997,50	267,52	348,26	615,39	131,30	239,73	382,11	136,22
Marijampolės apskritis	501,40	771,69	287,33	314,09	504,60	159,58	187,31	267,09	127,75
Kalvarijos sav.	600,32	975,76	280,23	402,58	687,62	155,88	197,73	288,14	124,35
Kazlų Rūdos sav.	609,81	965,26	351,48	400,81	684,10	195,30	209,01	281,15	156,18
Marijampolės sav.	377,28	556,48	236,70	232,14	364,22	126,98	145,15	192,26	109,72
Šakių r. sav.	564,07	795,12	368,59	343,45	512,00	196,19	220,62	283,12	172,40
Vilkaviškio r. sav.	577,67	938,17	283,38	363,65	590,96	168,68	214,02	347,21	114,70
Panevėžio apskritis	528,61	826,97	298,43	330,71	555,30	153,75	197,90	271,67	144,68
Biržų r. sav.	586,54	941,41	310,43	375,55	628,42	181,34	211,00	312,99	129,09
Kupiškio r. sav.	573,39	793,29	384,41	365,84	543,49	204,26	207,55	249,79	180,15
Panevėžio m. sav.	440,69	705,31	267,66	257,51	449,11	129,26	183,17	256,20	138,40
Panevėžio r. sav.	551,35	756,58	356,83	366,43	535,77	202,20	184,92	220,81	154,63
Pasvalio r. sav.	583,11	994,98	266,32	350,62	640,78	123,53	232,50	354,20	142,78
Rokiškio r. sav.	662,89	1061,58	302,56	448,98	766,65	152,04	213,90	294,93	150,52
Šiaulių apskritis	492,37	795,98	259,18	293,17	496,37	136,08	199,20	299,61	123,10
Akmenės r. sav.	580,17	851,11	372,20	341,74	524,74	198,85	238,43	326,37	173,35
Joniškio r. sav.	579,60	932,26	307,93	321,65	549,01	147,56	257,95	383,25	160,37
Kelmės r. sav.	558,07	913,94	233,02	341,93	592,25	110,38	216,13	321,69	122,64
Pakruojo r. sav.	633,76	914,53	408,78	390,11	596,12	218,48	243,65	318,41	190,30

	Išvengiamas mirtingumas			Preveninėmis priemonėmis išvengiamas mirtingumas			Tinkamu gydymu išvengiamas mirtingumas		
	Avoidable mortality			Preventable mortality			Treatable mortality		
	Iš viso	Vyrai	Moterys	Iš viso	Vyrai	Moterys	Iš viso	Vyrai	Moterys
	Total	Males	Females	Total	Males	Females	Total	Males	Females
Radviliškio r. sav.	541,49	879,67	260,59	328,90	551,17	145,74	212,59	328,50	114,85
Šiaulių m. sav.	400,24	710,91	193,12	237,86	438,08	103,57	162,37	272,84	89,55
Šiaulių r. sav.	511,01	756,24	298,84	312,43	488,70	162,51	198,58	267,54	136,33
Tauragės apskritis	494,81	832,49	236,42	308,83	554,12	117,49	185,98	278,37	118,92
Jurbarko r. sav.	546,68	923,04	262,77	346,75	625,06	138,37	199,93	297,97	124,39
Pagėgių sav.	441,60	738,35	197,53	256,81	482,17	62,03	184,79	256,18	135,50
Šilalės r. sav.	465,34	739,83	255,20	282,37	473,64	131,72	182,97	266,18	123,48
Tauragės r. sav.	485,52	843,19	216,14	307,43	564,60	109,57	178,09	278,60	106,56
Telšių apskritis	461,75	664,35	304,03	286,33	450,13	155,15	175,42	214,22	148,88
Mažeikių r. sav.	470,17	755,21	255,97	289,52	508,91	121,55	180,65	246,30	134,43
Plungės r. sav.	391,41	482,06	318,86	234,31	292,31	185,27	157,10	189,76	133,59
Rietavo sav.	485,40	739,15	285,50	326,19	509,89	178,17	159,20	229,26	107,33
Telšių r. sav.	502,36	681,68	359,32	315,45	492,08	168,82	186,91	189,61	190,50
Utenos apskritis	570,90	907,02	296,81	354,89	594,82	155,88	216,01	312,20	140,93
Ankščių r. sav.	649,64	1040,81	321,67	415,89	691,35	184,19	233,75	349,47	137,48
Ignalinos r. sav.	628,92	1035,57	275,37	397,33	670,35	147,35	231,59	365,22	128,02
Molėtų r. sav.	543,07	770,75	353,43	350,73	531,39	185,95	192,33	239,36	167,49
Utenos r. sav.	500,51	808,81	263,08	298,18	499,90	141,78	202,33	308,91	121,31
Visagino sav.	571,79	871,13	329,60	341,28	580,77	150,91	230,51	290,36	178,69
Zarasų r. sav.	615,11	1063,62	249,76	395,26	725,87	123,59	219,86	337,75	126,17
2020									
Iš viso	510,40	819,65	279,15	309,47	525,77	145,20	200,94	293,88	133,95
Sostinės regionas	478,94	780,20	264,52	288,35	500,55	135,76	190,59	279,65	128,76
Vilniaus apskritis	478,94	780,20	264,52	288,35	500,55	135,76	190,59	279,65	128,76
Elektrėnų sav.	454,13	760,83	213,37	266,01	485,25	95,73	188,13	275,58	117,64
Šalčininkų r. sav.	700,75	1162,22	335,54	427,12	755,09	164,09	273,63	407,13	171,45
Širvintų r. sav.	644,25	903,40	416,81	379,52	573,07	209,93	264,73	330,33	206,88
Švenčionių r. sav.	661,16	999,37	367,61	418,47	672,02	196,81	242,70	327,35	170,80
Trakų r. sav.	538,45	874,00	280,82	341,03	566,76	163,03	197,42	307,24	117,79
Ukmergės r. sav.	711,03	1155,66	357,48	433,66	711,46	221,62	277,38	444,20	135,86
Vilniaus m. sav.	416,01	689,32	235,15	249,00	441,85	119,44	167,01	247,47	115,71
Vilniaus r. sav.	567,62	849,72	329,97	335,86	540,64	161,58	231,76	309,08	168,39
Vidurio ir vakarų Lietuvos regionas	523,44	835,09	285,97	318,38	536,21	149,42	205,06	298,89	136,55
Alytaus apskritis	574,84	964,23	264,23	355,76	628,04	134,25	219,08	336,18	129,98
Alytaus m. sav.	486,46	853,96	234,33	298,97	564,02	109,60	187,49	289,94	124,73
Alytaus r. sav.	518,94	729,72	307,70	305,31	466,37	142,08	213,63	263,35	165,62
Druskininkų sav.	586,94	1078,49	249,67	356,37	661,35	144,86	230,57	417,14	104,81
Lazdijų r. sav.	833,54	1334,85	388,03	515,66	863,16	203,27	317,88	471,68	184,76
Varėnos r. sav.	627,79	1106,79	203,45	416,81	745,88	122,89	210,99	360,91	80,56
Kauno apskritis	493,42	782,67	284,32	298,08	506,34	145,50	195,34	276,33	138,82

	Išvengiamas mirtinumas			Prevenčiniomis priemonėmis išvengiamas mirtinumas			Tinkamu gydymu išvengiamas mirtinumas		
	Avoidable mortality			Preventable mortality			Treatable mortality		
	Iš viso	Vyrai	Moterys	Iš viso	Vyrai	Moterys	Iš viso	Vyrai	Moterys
	Total	Males	Females	Total	Males	Females	Total	Males	Females
Birštono sav.	401,38	841,74	96,84	237,89	489,55	68,24	163,49	352,19	28,60
Jonavos r. sav.	632,30	932,96	414,75	394,85	636,99	219,54	237,45	295,97	195,20
Kaišiadorių r. sav.	651,95	1069,90	294,06	401,37	691,84	144,57	250,57	378,06	149,49
Kauno m. sav.	441,05	714,43	261,98	264,87	453,61	139,95	176,19	260,82	122,03
Kauno r. sav.	387,64	594,41	214,54	238,38	397,22	104,74	149,26	197,19	109,80
Kėdainių r. sav.	612,90	965,81	345,73	354,87	607,94	160,37	258,03	357,88	185,36
Prienų r. sav.	624,11	914,56	378,54	364,01	570,62	181,29	260,10	343,94	197,25
Raseinių r. sav.	636,59	961,91	373,85	404,87	674,87	177,41	231,73	287,04	196,44
Klaipėdos apskritis	466,51	764,22	242,81	290,01	502,49	127,28	176,49	261,73	115,53
Klaipėdos m. sav.	472,24	793,43	248,78	291,92	524,06	127,79	180,32	269,37	120,99
Klaipėdos r. sav.	406,40	620,36	216,80	253,29	402,59	118,49	153,12	217,77	98,31
Kretingos r. sav.	441,07	710,82	231,40	282,98	467,55	133,98	158,10	243,27	97,43
Neringos sav.	371,86	437,55	298,10	215,27	304,82	138,49	156,59	132,73	159,60
Palangos m. sav.	370,75	613,94	201,54	209,97	367,26	100,29	160,77	246,68	101,25
Skuodo r. sav.	576,72	1011,19	264,18	345,41	648,99	99,97	231,30	362,20	164,21
Šilutės r. sav.	572,83	924,73	301,38	362,72	625,89	156,07	210,11	298,84	145,32
Marijampolės apskritis	533,97	824,58	298,03	333,09	528,83	166,29	200,88	295,74	131,74
Kalvarijos sav.	685,39	1121,05	336,47	460,08	780,30	194,02	225,31	340,75	142,45
Kazlų Rūdos sav.	635,53	913,99	431,09	419,73	625,21	260,95	215,81	288,78	170,14
Marijampolės sav.	467,46	742,75	245,95	286,68	471,11	134,53	180,77	271,63	111,43
Šakių r. sav.	566,28	950,82	243,58	345,43	575,88	135,71	220,85	374,94	107,86
Vilkaviškio r. sav.	542,52	752,30	368,51	336,01	488,68	199,30	206,51	263,62	169,22
Panevėžio apskritis	561,30	899,82	296,44	339,13	584,08	145,21	222,17	315,73	151,23
Biržų r. sav.	615,42	1062,80	287,17	366,88	652,12	160,05	248,54	410,67	127,12
Kupiškio r. sav.	716,94	1087,74	401,80	399,44	742,35	102,21	317,49	345,39	299,59
Panevėžio m. sav.	463,38	743,52	272,45	281,38	481,20	145,71	182,01	262,32	126,74
Panevėžio r. sav.	552,45	843,50	287,91	341,57	551,42	149,30	210,88	292,08	138,61
Pasvalio r. sav.	678,91	1106,58	313,23	404,66	702,77	134,98	274,25	403,82	178,25
Rokiškio r. sav.	654,22	994,55	326,14	415,74	679,03	158,64	238,49	315,52	167,51
Šiaulių apskritis	546,68	850,67	314,16	330,26	538,17	168,39	216,42	312,50	145,77
Akmenės r. sav.	646,79	989,32	378,40	371,20	617,00	180,12	275,59	372,32	198,29
Joniškio r. sav.	693,74	1100,79	371,52	415,46	694,08	187,85	278,28	406,71	183,68
Kelmės r. sav.	687,38	1061,98	368,54	427,03	703,04	187,19	260,34	358,94	181,35
Pakruojo r. sav.	615,71	879,44	414,94	350,54	521,74	216,05	265,17	357,70	198,89
Radviliškio r. sav.	667,40	1080,89	335,36	427,29	710,64	199,83	240,11	370,24	135,53
Šiaulių m. sav.	424,79	686,56	261,45	256,30	427,19	146,88	168,49	259,36	114,57
Šiaulių r. sav.	527,08	761,25	315,72	315,63	482,28	162,91	211,45	278,97	152,81
Tauragės apskritis	560,59	898,65	305,13	350,95	575,63	176,33	209,63	323,02	128,80
Jurbarko r. sav.	578,53	1006,25	254,80	368,09	672,14	137,31	210,43	334,11	117,49
Pagėgių sav.	721,06	960,05	568,28	432,13	545,37	371,38	288,93	414,68	196,90

	Išvengiamas mirtinumas			Preveninėmis priemonėmis išvengiamas mirtinumas			Tinkamu gydymu išvengiamas mirtinumas		
	Avoidable mortality			Preventable mortality			Treatable mortality		
	Iš viso	Vyrai	Moterys	Iš viso	Vyrai	Moterys	Iš viso	Vyrai	Moterys
	Total	Males	Females	Total	Males	Females	Total	Males	Females
Šilalės r. sav.	493,90	819,12	244,62	322,60	514,27	168,47	171,31	304,85	76,16
Tauragės r. sav.	553,72	860,45	321,28	340,04	553,14	172,52	213,68	307,31	148,76
Telšių apskritis	481,04	772,56	256,47	288,82	490,67	132,20	192,22	281,90	124,26
Mažeikių r. sav.	446,62	723,35	233,13	259,20	453,59	108,63	187,43	269,76	124,50
Plungės r. sav.	489,54	788,95	256,97	285,93	491,89	121,67	203,61	297,07	135,30
Rietavo sav.	656,76	1086,48	263,61	355,46	583,60	159,94	301,29	502,88	103,67
Telšių r. sav.	484,33	762,13	282,71	315,22	518,43	165,16	169,11	243,70	117,55
Utenos apskritis	647,50	991,85	367,05	382,22	606,96	195,18	265,29	384,89	171,86
Anykščių r. sav.	716,16	1105,89	406,04	382,72	593,63	209,71	333,44	512,25	196,33
Ignalinos r. sav.	684,59	1088,33	313,95	431,90	716,44	163,43	252,69	371,89	150,52
Molėtų r. sav.	801,34	1180,58	465,84	485,37	743,43	253,62	315,97	437,15	212,22
Utenos r. sav.	507,64	876,47	226,88	314,77	562,50	121,96	192,87	313,97	104,92
Visagino sav.	543,46	782,21	380,72	322,41	467,35	226,27	221,05	314,86	154,45
Zarasų r. sav.	837,22	1094,13	600,37	476,66	680,32	294,89	360,56	413,80	305,48
2021									
Iš viso	456,93	727,03	259,14	273,44	455,11	138,69	183,50	271,92	120,46
Sostinės regionas	487,46	768,91	267,80	295,51	495,57	137,32	191,95	273,34	130,48
Vilniaus apskritis	478,81	757,48	265,06	289,33	484,69	137,53	189,48	272,79	127,53
Elektrėnų sav.	561,41	882,06	304,31	359,44	598,78	163,60	201,97	283,28	140,71
Šalčininkų r. sav.	461,84	761,87	252,25	301,62	511,13	149,50	160,22	250,75	102,74
Širvintų r. sav.	581,84	845,78	316,29	390,71	624,36	157,06	191,13	221,42	159,23
Švenčionių r. sav.	607,26	975,24	342,01	355,51	645,38	144,86	251,75	329,86	197,15
Trakų r. sav.	638,78	1009,93	314,37	415,02	695,43	160,51	223,76	314,50	153,86
Ukmergės r. sav.	690,05	1033,29	389,52	433,92	665,44	228,60	256,13	367,85	160,92
Vilniaus m. sav.	440,02	698,57	248,13	267,65	448,67	131,50	172,37	249,90	116,64
Vilniaus r. sav.	363,29	728,50	73,46	252,56	499,41	54,67	110,73	229,09	18,80
Vidurio ir vakarų Lietuvos regionas	523,52	815,47	291,21	323,67	517,77	170,44	199,85	297,71	120,77
Alytaus apskritis	531,91	788,69	314,41	335,65	525,49	166,95	196,26	263,20	147,46
Alytaus m. sav.	398,74	642,51	230,85	241,49	408,64	123,97	157,25	233,87	106,88
Alytaus r. sav.	376,54	549,35	233,54	222,11	357,24	110,12	154,43	192,11	123,42
Druskininkų sav.	580,73	949,60	300,72	350,79	612,26	151,61	229,94	337,34	149,11
Łazdijų r. sav.	563,32	889,33	310,48	366,20	581,29	194,79	197,12	308,04	115,68
Varėnos r. sav.	514,09	822,31	258,93	307,03	532,58	119,33	207,06	289,72	139,60
Kauno apskritis	426,29	643,24	256,43	254,01	414,55	126,54	172,28	228,69	129,89
Birštono sav.	392,03	592,74	242,92	235,94	384,89	124,24	156,09	207,85	118,68
Jonavos r. sav.	443,53	647,16	269,58	260,19	425,48	117,50	183,35	221,69	152,08
Kaišiadorių r. sav.	422,04	631,34	251,70	249,79	390,36	131,90	172,25	240,98	119,81
Kauno m. sav.	234,54	253,80	208,34	137,27	195,40	81,79	97,27	58,40	126,56
Kauno r. sav.	381,32	607,52	229,33	213,26	346,13	121,46	168,07	261,39	107,87
Kėdainių r. sav.	481,00	646,73	331,40	257,71	381,26	151,94	223,29	265,47	179,46

	Išvengiamas mirtinumas			Prevenčiniomis priemonėmis išvengiamas mirtinumas			Tinkamu gydymu išvengiamas mirtinumas		
	Avoidable mortality			Preventable mortality			Treatable mortality		
	Iš viso	Vyrai	Moterys	Iš viso	Vyrai	Moterys	Iš viso	Vyrai	Moterys
	Total	Males	Females	Total	Males	Females	Total	Males	Females
Prienų r. sav.	581,17	921,83	303,21	366,35	622,02	153,07	214,82	299,81	150,15
Raseinių r. sav.	525,01	833,58	266,99	318,99	532,83	136,47	206,01	300,75	130,52
Klaipėdos apskritis	639,15	1077,17	267,00	397,94	662,62	175,39	241,20	414,55	91,61
Klaipėdos m. sav.	415,66	699,29	160,15	300,71	517,44	97,86	114,95	181,85	62,29
Klaipėdos r. sav.	449,33	725,99	220,84	258,25	439,91	106,58	191,08	286,08	114,26
Kretingos r. sav.	606,70	927,62	346,29	354,40	543,14	195,47	252,30	384,48	150,82
Neringos sav.	585,20	911,13	311,12	374,82	644,19	142,36	210,39	266,94	168,75
Palangos m. sav.	498,83	853,21	233,18	305,57	551,65	117,28	193,26	301,55	115,90
Skuodo r. sav.	544,07	976,37	215,10	340,41	652,41	102,53	203,66	323,96	112,57
Šilutės r. sav.	546,73	930,44	252,17	316,55	579,44	107,30	230,17	351,00	144,87
Marijampolės apskritis	426,66	753,33	204,04	261,76	485,57	105,15	164,89	267,76	98,89
Kalvarijos sav.	540,68	820,05	295,19	333,83	552,42	137,54	206,85	267,63	157,65
Kazlų Rūdos sav.	623,64	1025,83	305,67	363,64	626,91	155,15	260,00	398,91	150,52
Marijampolės sav.	513,67	902,32	207,87	327,40	589,29	119,70	186,27	313,03	88,17
Šakių r. sav.	533,47	835,96	296,90	316,10	536,51	141,77	217,38	299,45	155,12
Vilkaviškio r. sav.	570,51	844,76	336,00	340,27	550,74	161,99	230,24	294,02	174,01
Panevėžio apskritis	561,79	947,29	248,85	312,21	572,05	98,05	249,58	375,24	150,80
Biržų r. sav.	686,05	993,07	423,73	436,31	674,00	231,60	249,74	319,07	192,13
Kupiškio r. sav.	558,32	1003,90	207,71	333,86	615,16	108,04	224,45	388,74	99,67
Panevėžio m. sav.	681,54	1041,08	381,19	400,79	690,37	159,23	280,75	350,70	221,96
Panevėžio r. sav.	424,78	671,39	251,06	248,66	429,06	119,48	176,11	242,33	131,58
Pasvalio r. sav.	541,87	805,69	324,33	325,98	511,70	170,76	215,89	293,99	153,57
Rokiškio r. sav.	501,24	754,50	289,52	301,72	480,52	153,63	199,52	273,97	135,89
Šiaulių apskritis	546,84	830,11	307,96	324,79	524,40	162,71	222,05	305,71	145,26
Akmenės r. sav.	595,63	769,67	439,33	309,91	436,20	202,41	285,72	333,47	236,92
Joniškio r. sav.	509,24	777,53	268,72	320,71	503,22	152,20	188,52	274,32	116,52
Kelmės r. sav.	445,77	680,98	261,50	270,40	438,28	139,13	175,37	242,70	122,37
Pakruojos r. sav.	466,22	732,66	252,45	276,14	463,72	124,62	190,07	268,94	127,83
Radviliškio r. sav.	444,99	721,19	223,82	263,98	453,81	109,00	181,01	267,38	114,82
Šiaulių m. sav.	430,26	623,76	280,12	230,22	356,60	130,36	200,04	267,16	149,75
Šiaulių r. sav.	478,60	717,12	286,05	287,02	524,04	96,18	191,58	193,07	189,87
Tauragės apskritis	524,16	843,27	266,07	328,67	553,95	146,95	195,49	289,32	119,13
Jurbarko r. sav.	613,93	936,65	342,93	377,54	597,19	191,39	236,38	339,46	151,54
Pagėgių sav.	664,14	1008,11	364,49	409,58	647,58	199,60	254,56	360,53	164,88
Šilalės r. sav.	663,59	1119,49	263,75	417,83	757,03	126,10	245,75	362,46	137,65
Tauragės r. sav.	745,86	1107,99	412,86	467,22	702,95	246,94	278,64	405,04	165,92
Telšių apskritis	486,80	756,44	274,59	306,71	487,71	161,24	180,09	268,73	113,34
Mažeikių r. sav.	531,07	716,55	372,75	314,46	461,98	186,75	216,61	254,58	186,00
Plungės r. sav.	803,77	1233,87	460,60	476,65	725,07	278,19	327,12	508,80	182,41
Rietavo sav.	456,93	727,03	259,14	273,44	455,11	138,69	183,50	271,92	120,46

	Išvengiamas mirtingumas			Preveninėmis priemonėmis išvengiamas mirtingumas			Tinkamu gydymu išvengiamas mirtingumas		
	<i>Avoidable mortality</i>			<i>Preventable mortality</i>			<i>Treatable mortality</i>		
	<i>Iš viso</i>	<i>Vyrai</i>	<i>Moterys</i>	<i>Iš viso</i>	<i>Vyrai</i>	<i>Moterys</i>	<i>Iš viso</i>	<i>Vyrai</i>	<i>Moterys</i>
	<i>Total</i>	<i>Males</i>	<i>Females</i>	<i>Total</i>	<i>Males</i>	<i>Females</i>	<i>Total</i>	<i>Males</i>	<i>Females</i>
Telšių r. sav.	491,44	753,39	269,94	298,40	456,05	164,34	193,03	297,34	105,60
Utenos apskritis	765,30	1117,73	459,81	482,28	734,05	261,46	283,03	383,68	198,35
Anykščių r. sav.	550,31	813,56	311,10	317,53	475,04	169,67	232,78	338,52	141,43
Ignalinos r. sav.	688,78	1093,14	380,38	387,98	664,49	173,41	300,81	428,65	206,96
Molėtų r. sav.	520,22	781,72	315,04	329,82	478,98	205,82	190,40	302,74	109,23
Utenos r. sav.	609,75	1010,82	317,91	352,97	604,70	165,96	256,78	406,12	151,95
Visagino sav.	394,26	625,89	232,61	237,10	400,95	121,31	157,15	224,94	111,30
Zarasų r. sav.	543,91	875,18	272,46	318,61	522,37	151,66	225,30	352,81	120,80

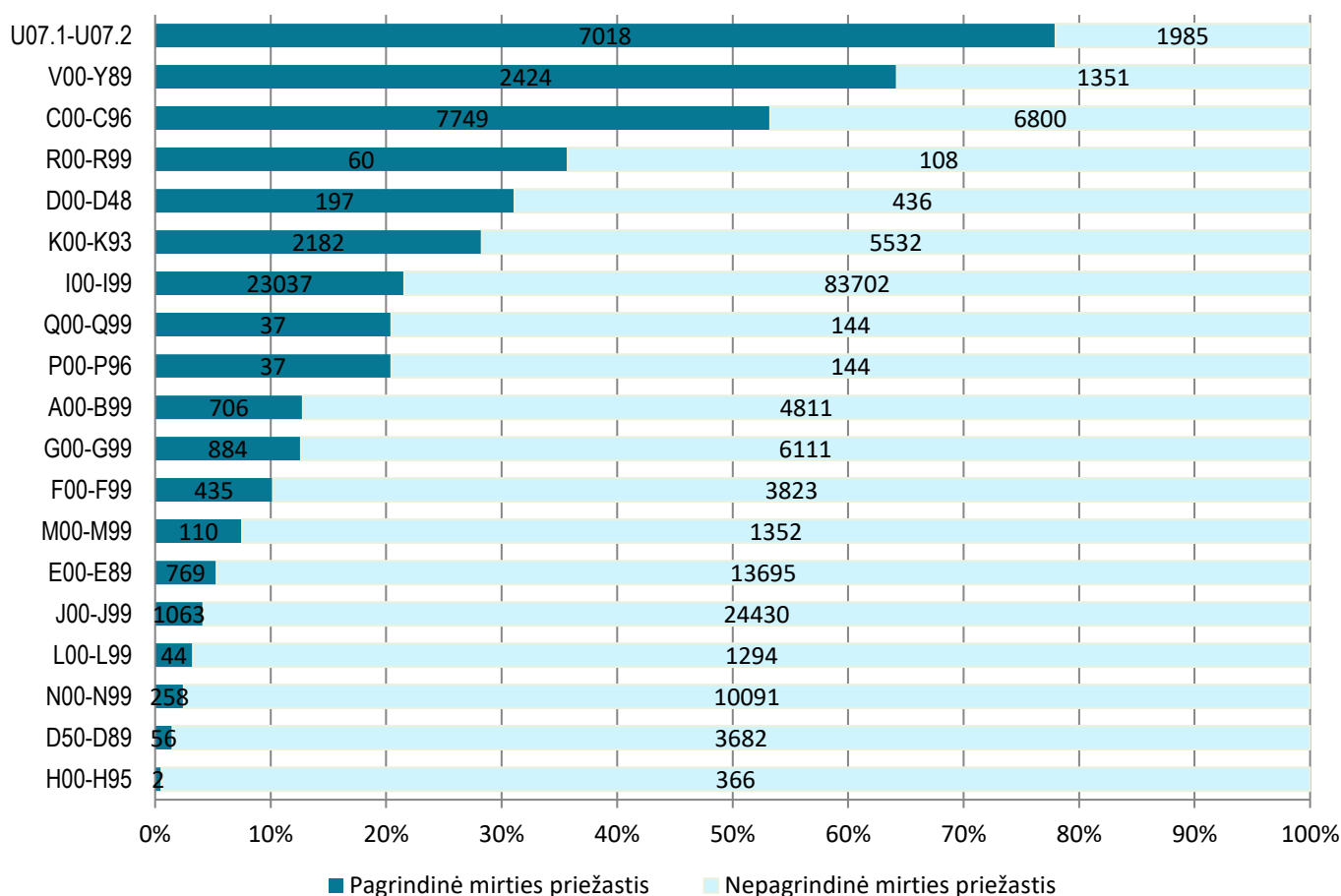
3. Dauginės mirties priežastys

3. Multiple causes of death

Oficialiojoje statistikoje mirtingumo duomenys analizuojami vertinant pagrindinę mirties priežastį. Tačiau mediciniame mirties liudijime, ypač vyresnio amžiaus mirusiems, be pagrindinės ligos, sukėlusios mirtį, būna įrašyta jos komplikacijos ar lėtinės ligos, kurios turėjo įtakos mirčiai įvykti. Dauginės mirties priežastys leidžia pamatyti išsamesnį ligų ir būklių, sukėlusių mirtį, vaizdą.

48,8 proc. medicinių mirties liudijimų ir kitų mirties faktų liudijančių dokumentų buvo nurodytos 2–4 mirties priežastys, o 46,2 proc. – nurodytos 5 ir daugiau mirties priežastys. 47 746 mediciniuose mirties liudijimuose ir kituose mirties faktų liudijančiuose dokumentuose iš viso buvo nurodytos 223 419 mirties priežastys.

COVID-19 (U07.1, U07.2) buvo dažniausiai išrenkamos kaip pagrindinė mirties priežastis, jeigu buvo nurodytos tarp dauginių mirties priežasčių, – 78 proc. medicinių mirties liudijimų (3.1 pav.). Taip pat dažnai išrenkamos kaip pagrindinės mirties priežastys, iš visų nurodytų dauginių mirties priežasčių, buvo išorinės mirties priežastys (V00–Y89, 64,2 proc.) ir piktybiniai navikai (C00–C96, 53,3 proc.).



3.1 pav. Mediciniuose mirties liudijimuose nurodytų mirties priežasčių pasiskirstymas pagal pagrindinę ir nepagrindinę mirties priežastis įvairiose ligų grupėse (pagrindinių mirties priežasčių santykio su dauginėmis mirties priežastimis, nurodytomis mediciniuose mirties liudijimuose, mažėjimo tvarka)

3.1. Mirusiųjų skaičius pagal išorines mirties priežastis ir jų sukeltas traumas 2021 m.

3.1. Number of deaths by external causes and nature of injury, 2021

Traumos pavadinimas (TLK-10-AM) <i>Injury (ICD-10-AM)</i>	Kodai <i>Codes</i>	Išorinės mirties priežastys (TLK-10-AM) <i>External causes of death (ICD-10-AM)</i>						
		Transporto įvykiai <i>Transport accidents</i> V00-V99	Kritimai (griuvimai) <i>Falls</i> W00-W19	Mechaninių jėgų poveikis <i>Exposure to mechanical forces</i> W20-W64	Nepatikslingų veiksnių atsitiktinis poveikis <i>Exposure to unspecified factor</i> X59	Tyčiniai susižalojimai (savižudybės) <i>Intentional self-harm</i> X60-X84	Pasikėsini- mai (nužudymai) <i>Assault</i> X85-Y09	Įvykis, kai ketinimas nepatikslingas <i>Event of undetermined intent</i> Y10-Y34
Traumos, apsinuodijimai ir kiti išorinių priežasčių padariniai <i>Injury, poisoning and certain other consequences of external causes</i>	S00-T98	184	506	42	57	565	50	199
iš jų: <i>of which</i>								
Galvos sužalojimai <i>Injuries of the head</i>	S00-S09	47	218	11	26	14	13	52
iš jų: <i>of which</i>								
kaukolės kaulų lūžimai <i>fracture of skull and facial bones</i>	S02	6	3	-	-	-	-	5
intrakranijinis sužalojimas <i>intracranial injury</i>	S06	22	206	7	17	4	7	35
Kaklo ir krūtinės sužalojimai <i>Injuries to the neck and thorax</i>	S10-S29	32	25	13	1	13	14	18
iš jų: <i>of which</i>								
širdies sužalojimas <i>injury of heart</i>	S26	2	-	1	-	1	4	-
kitų ir nepatikslingų krūtinės ąstos organų sužalojimas <i>injury of other and unspecified intrathoracic organs</i>	S27	7	7	2	1	1	2	8
Pilvo, juosmens, stuburo juosmeninės dalies sužalojimai <i>Injuries to the abdomen, lower back, lumbar spine and pelvis</i>	S30-S39	9	22	1	2	2	9	8
iš jų: <i>of which</i>								
pilvo ertmės ir dubens organų sužalojimai <i>injuries of intra-abdominal and pelvic organs</i>	S36-S37	8	6	-	-	-	4	7
Pečių lanko ir rankos sužalojimai <i>injuries to the shoulder and arm</i>	S40-S69	1	7	-	5	6	-	1
Klubų ir kojų sužalojimai <i>Injuries to the hip and leg</i>	S70-S99	7	205	3	17	1	-	-
iš jų: <i>of which</i>								
šlaunikaulio lūžimas <i>fracture of femur</i>	S72	2	199	-	13	-	-	-
Traumos apimančios keletą kūno sričių <i>Injuries involving multiple body regions</i>	T00-T07	81	18	11	5	24	8	28
Kūno nepatikslingos srities sužalojimas <i>Injury of unspecified body region</i>	T08-T14	-	1	-	-	-	-	-
Asfiksija <i>Asphyxiation</i>	T71	3	-	-	-	480	5	19

3.2. Pagrindinės mirties priežasties ir nurodytų* dauginių mirties priežasčių santykis pagal mirties priežastis ir lytį 2021 m.

3.2. Proportion of underlying cause of death and mentioned* multiple causes of death by causes of death and sex, 2021

Mirties priežastys (TLK-10-AM) Cause of death (ICD-10-AM)	Kodai Codes	Pagrindinė mirties priežastis Underlying cause of death			Dauginės mirties priežastys Multiple causes of death			PMP/DMP proc. ** UCD/MCD (%) **		
		Vyrai Males	Moterys Females	Iš viso Total	Vyrai Males	Moterys Females	Iš viso Total	Vyrai Males	Moterys Females	Iš viso Total
Infekcinės ir parazitinės ligos Infectious and parasitic diseases	A00-B99	313	393	706	2769	2748	5517	11,3	14,3	12,8
Piktybiniai navikai Malignant neoplasms	C00-C96	4266	3483	7749	7995	6554	14549	53,4	53,1	53,3
Kiti, in situ, gerybiniai, nepatikslingi ir nežinomos eigos navikai In situ neoplasms, benign neoplasms and neoplasms of uncertain or unknown behaviour	D00-D48	81	116	197	280	353	633	28,9	32,9	31,1
Kraujo ir kraujodaros organų ligos Diseases of the blood and blood-forming organs	D50-D89	21	35	56	1773	1965	3738	1,2	1,8	1,5
Endokrininės, mitybos ir medžiagų apykaitos ligos Endocrine, nutritional and metabolic diseases	E00-E89	326	443	769	6537	7927	14464	5,0	5,6	5,3
Psichikos ir elgesio sutrikimai Mental and behavioural disorders	F00-F99	126	309	435	1513	2745	4258	8,3	11,3	10,2
Nervų sistemos ligos Diseases of the nervous system	G00-G99	402	482	884	3146	3849	6995	12,8	12,5	12,6
Akies ir ausies ligos Diseases of the eye and ear	H00-H95	2	-	2	159	209	368	1,3	-	0,5
Kraujotakos sistemos ligos Diseases of the circulatory system	I00-I99	9764	13273	23037	45666	61073	106739	21,4	21,7	21,6
Kvėpavimo sistemos ligos Diseases of the respiratory system	J00-J99	684	379	1063	13319	12174	25493	5,1	3,1	4,2
Virškinimo sistemos ligos Diseases of the digestive system	K00-K93	1191	991	2182	4156	3558	7714	28,7	27,9	28,3
Odos ir poodžio ligos Diseases of the skin and subcutaneous tissue	L00-L99	14	30	44	432	906	1338	3,2	3,3	3,3
Jungiamojo audinio ir raumenų bei skeleto ligos Diseases of the musculoskeletal system and connective tissue	M00-M99	43	67	110	569	893	1462	7,6	7,5	7,5
Lyties ir šlapimo sistemos ligos Diseases of the genitourinary system	N00-N99	118	140	258	4859	5490	10349	2,4	2,6	2,5
Perinatalinio laikotarpio ligos Diseases of the perinatal period	P00-P96	20	17	37	107	74	181	18,7	23,0	20,4
Igimtos formavimosi ydos, deformacijos ir chromosomų anomalijos Congenital malformations, deformations and chromosomal abnormalities	Q00-Q99	37	23	60	101	67	168	36,6	34,3	35,7
Simptomai, nepatikslingos ir nežinomos mirties priežastys Symptoms and ill-defined conditions	R00-R99	488	227	715	7068	6627	13695	6,9	3,4	5,2
Traumos, apsinuodijimai ir kiti išorinių mirties priežasčių padariniai Injury, poisoning and certain other consequences of external causes	S00-T98	-	-	-	2885	1718	4603	-	-	-
Mirtingumo išorinės priežastys External causes of death	V00-Y89	1708	716	2424	2320	1455	3775	73,6	49,2	64,2
COVID-19	U07.1- U07.2	3285	3733	7018	4144	4859	9003	79,3	76,8	78,0

* Nurodytų – reiškia kiek kartų liga ar ligų klasė yra įrašyta mediciniuose mirties liudijimuose.

* Mentioned refers to the number of times that a certain disease (or a group of diseases) occurs on medical death certificates.

** Pagrindinė mirties priežastis (PMP) – Underlying cause of death (UCD)

** Dauginės mirties priežastys (DMP) – Multiple causes of death (MCD)

3.3. Mirties atvejų skaičius pagal pagrindinę mirties priežastį ir mediciniame mirties liudijime įrašytų mirties priežasčių skaičių 2021 m.

3.3. Number of death cases by underlying cause of death and the number of causes of death mentioned on a medical death certificate, 2021

Pagrindinė mirties priežastis (TLK-10-AM) Underlying cause of death (ICD-10)-AM	Kodai Codes	Mediciniame mirties liudijime įrašytų mirties priežasčių skaičius Number of causes of death mentioned on a medical death certificate						Mirties atvejų skaičius Iš viso Number of death cases Total
		1	2	3	4	5	>=6	
Infekcinės ir parazitinės ligos Infectious and parasitic diseases	A00-B99	5	35	83	125	104	354	706
Piktybiniai navikai Malignant neoplasms	C00-C96	269	1709	1376	1296	1019	2080	7749
Kiti, in situ, gerybiniai, nepatiksinti ir nežinomos eigos navikai In situ neoplasms, benign neoplasms and neoplasms of uncertain or unknown behaviour D00-D48	D00-D48	9	15	36	40	31	66	197
Kraujo ir kraujodaros organų ligos Diseases of the blood and blood-forming organs	D50-D89	2	4	8	12	10	20	56
Endokrininės, mitybos ir medžiagų apykaitos ligos Endocrine, nutritional and metabolic diseases	E00-E89	4	29	111	164	123	338	769
Psichikos ir elgesio sutrikimai Mental and behavioural disorders	F00-F99	12	73	96	67	57	130	435
Nervų sistemos ligos Diseases of the nervous system	G00-G99	31	141	167	150	113	282	884
Akies ir ausies ligos Diseases of the eye and ear	H00-H95	-	-	-	-	1	1	2
Kraujotakos sistemos ligos Diseases of the circulatory system	I00-I99	1239	4437	4329	3657	2879	6496	23037
Kvėpavimo sistemos ligos Diseases of the respiratory system	J00-J99	20	126	237	187	175	318	1063
Virškinimo sistemos ligos Diseases of the digestive system	K00-K93	47	231	374	413	284	834	2182
Odos ir poodžio ligos Diseases of the skin and subcutaneous tissue	L00-L99	-	2	6	11	2	23	44
Jungiamojo audinio ir raumenų bei skeleto ligos Diseases of the musculoskeletal system and connective tissue	M00-M99	1	6	11	14	9	69	110
Lyties ir šlapimo sistemos ligos Diseases of the genitourinary system	N00-N99	6	22	43	36	33	118	258
Perinatalinio laikotarpio ligos Diseases of the perinatal period	P00-P96	3	7	11	4	2	10	37
Įgimtos formavimosi ydos, deformacijos ir chromosomų anomalijos Congenital malformations, deformations and chromosomal abnormalities	Q00-Q99	4	13	10	9	7	17	60
Simptomai, nepatiksintos ir nežinomos mirties priežastys Symptoms and ill-defined conditions	R00-R99	700	10	4	1	-	-	715
Mirtingumo išorinės priežastys External causes of death	V00-Y89	2	1182	290	276	228	446	2424
COVID-19	U07.1- U07.2	34	148	502	960	1174	4200	7018
Iš viso All causes	A00-Y89	2388	8190	7694	7422	6251	15802	47746

3.4. Nurodytų* mirties priežasčių skaičius pagal pagrindinę mirties priežastį ir dauginės mirties priežastis 2021 m.

3.4. The number of mentioned* diseases by underlying cause of death and multiple causes of death, 2021

Pagrindinė mirties priežastis (TLK-10-AM) Underlying cause of death (ICD-10-AM)	Dauginės mirties priežastys (TLK-10-AM) - Multiple causes of death (ICD-10-AM)																
	Infekcinės ir parazitinės ligos Infectious and parasitic diseases A00-B99	Piktybiniai navikai Malignant neoplasms C00-C96	Kraujo ir kraujodaros organų ligos Diseases of the blood and blood-forming organs D50-D89	Endokrininės, mitybos ir medžiagų apykaitos ligos Endocrine, nutritional and metabolic diseases E00-E89	Psichikos ir elgesio sutrikimai Mental and behavioural disorders F00-F99	Nervų sistemos bei jutimo organų ligos Nervous and sense organs diseases G00-H95	Kraujotakos sistemos ligos Diseases of the circulatory system I00-I99	Kvėpavimo sistemos ligos Diseases of the respiratory system J00-J99	Virškinimo sistemos ligos Diseases of the digestive system K00-K93	Odos ir poodžio ligos Diseases of the skin and subcutaneous tissue L00-L99	Jungiamojo audinio ir raumenų bei skeleto ligos Diseases of the musculoskeletal system and connective tissue M00-M99	Lyties ir šlapimo sistemos ligos Diseases of the genitourinary system N00-N99	Simptomai, nepatikslingos ir nežinomos mirties priežastys Symptoms and ill-defined conditions R00-R99	Mirtingumo išorinės priežastys External causes of death V00-Y89	COVID-19 U07.1-U07.2	Traumos, apsinuodijimai ir kiti išorinių mirties priežasčių padariniai Injury, poisoning and certain other consequences of external causes S00-T98	Kitos mirties priežastys Other causes of death
Infekcinės ir parazitinės ligos Infectious and parasitic diseases A00-B99	954	27	117	280	66	72	1088	465	162	69	14	396	544	22	20	32	9
Piktybiniai navikai Malignant neoplasms C00-C96	658	12640	1027	5204	186	466	6619	1947	992	86	126	1204	3713	81	301	101	69
Kraujo ir kraujodaros organų ligos Diseases of the blood and blood- forming organs D50-D89	5	2	73	11	2	9	109	19	20	1	3	28	26	5	1	5	0
Endokrininės, mitybos ir medžiagų apykaitos ligos Endocrine, nutritional and metabolic diseases E00-E89	190	22	53	1117	62	84	1908	346	71	39	42	412	269	21	20	28	2
Psichikos ir elgesio sutrikimai Mental and behavioural disorders F00-F99	32	11	12	106	477	77	922	111	7	32	21	88	141	19	14	21	3
Nervų sistemos bei jutimo organų ligos Nervous and sense organs diseases G00-H95	127	21	39	194	150	1314	1294	457	35	70	28	181	424	31	32	39	16
Kraujotakos sistemos ligos Diseases of the circulatory system I00-I99	925	941	1096	3926	2356	4199	73523	6859	1114	753	681	4282	3825	611	932	691	205
Kvėpavimo sistemos ligos Diseases of the respiratory system J00-J99	211	29	66	181	45	66	1724	2148	75	9	15	267	322	18	10	19	11

Pagrindinė mirties priežastis (TLK-10-AM) <i>Underlying cause of death (ICD-10-AM)</i>	Dauginės mirties priežastys (TLK-10-AM) - Multiple causes of death (ICD-10-AM)																
	Infekcinės ir parazitinės ligos <i>Infectious and parasitic diseases</i> A00-B99	Piktybiniai navikai <i>Malignant neoplasms</i> C00-C96	Kraujo ir kraujodaros organų ligos <i>Diseases of the blood and blood-forming organs</i> D50-D89	Endokrininės, mitybos ir medžiagų apykaitos ligos <i>Endocrine, nutritional and metabolic diseases</i> E00-E89	Psichikos ir elgesio sutrikimai <i>Mental and behavioural disorders</i> F00-F99	Nervų sistemos bei jutimo organų ligos <i>Nervous and sense organs diseases</i> G00-H95	Kraujotakos sistemos ligos <i>Diseases of the circulatory system</i> I00-I99	Kvėpavimo sistemos ligos <i>Diseases of the respiratory system</i> J00-J99	Virškinimo sistemos ligos <i>Diseases of the digestive system</i> K00-K93	Odos ir poodžio ligos <i>Diseases of the skin and subcutaneous tissue</i> L00-L99	Jungiamojo audinio ir raumenų bei skeleto ligos <i>Diseases of the musculoskeletal system and connective tissue</i> M00-M99	Lyties ir šlapimo sistemos ligos <i>Diseases of the genitourinary system</i> N00-N99	Simptomai, nepatikslingos ir nežinomos mirties priežastys <i>Symptoms and ill-defined conditions</i> R00-R99	Mirtingumo išorinės priežastys <i>External causes of death</i> V00-Y89	COVID-19 U07.1-U07.2	Traumos, apsinuodijimai ir kiti išorinių mirties priežasčių padariniai <i>Injury, poisoning and certain other consequences of external causes</i> S00-T98	Kitos mirties priežastys <i>Other causes of death</i>
Virškinimo sistemos ligos <i>Diseases of the digestive system</i> K00-K93	638	101	513	556	129	164	2443	752	4548	43	50	524	1290	56	133	64	19
Odos ir poodžio ligos <i>Diseases of the skin and subcutaneous tissue</i> L00-L99	35	2	8	17	1	4	55	13	5	54	5	18	40	1	2	1	2
Jungiamojo audinio ir raumenų bei skeleto ligos <i>Diseases of the musculoskeletal system and connective tissue</i> M00-M99	62	2	30	54	5	8	206	72	13	21	143	72	68	1	5	3	7
Lyties ir šlapimo sistemos ligos <i>Diseases of the genitourinary system</i> N00-N99	82	8	34	70	17	16	374	109	20	11	12	532	138	9	17	9	3
Simptomai, nepatikslingos ir nežinomos mirties priežastys <i>Symptoms and ill-defined conditions</i> R00-R99	0	0	0	0	0	0	103	1	0	0	0	0	263	1	0	1	1
Mirtingumo išorinės priežastys <i>External causes of death</i> V00-Y89	121	40	77	125	102	155	1322	552	122	20	17	159	469	2652	70	3514	9
COVID-19 U07.1-U07.2	44	7	64	59	12	67	362	114	34	3	7	68	114	6	1	6	518
Kitos mirties priežastys <i>Other causes of death</i>	1530	741	500	2554	636	678	14746	11531	519	126	298	2114	1829	144	7476	170	112
Iš viso Total	5614	14594	3709	14454	4246	7379	106798	25496	7737	1337	1462	10345	13475	3678	9034	4704	986

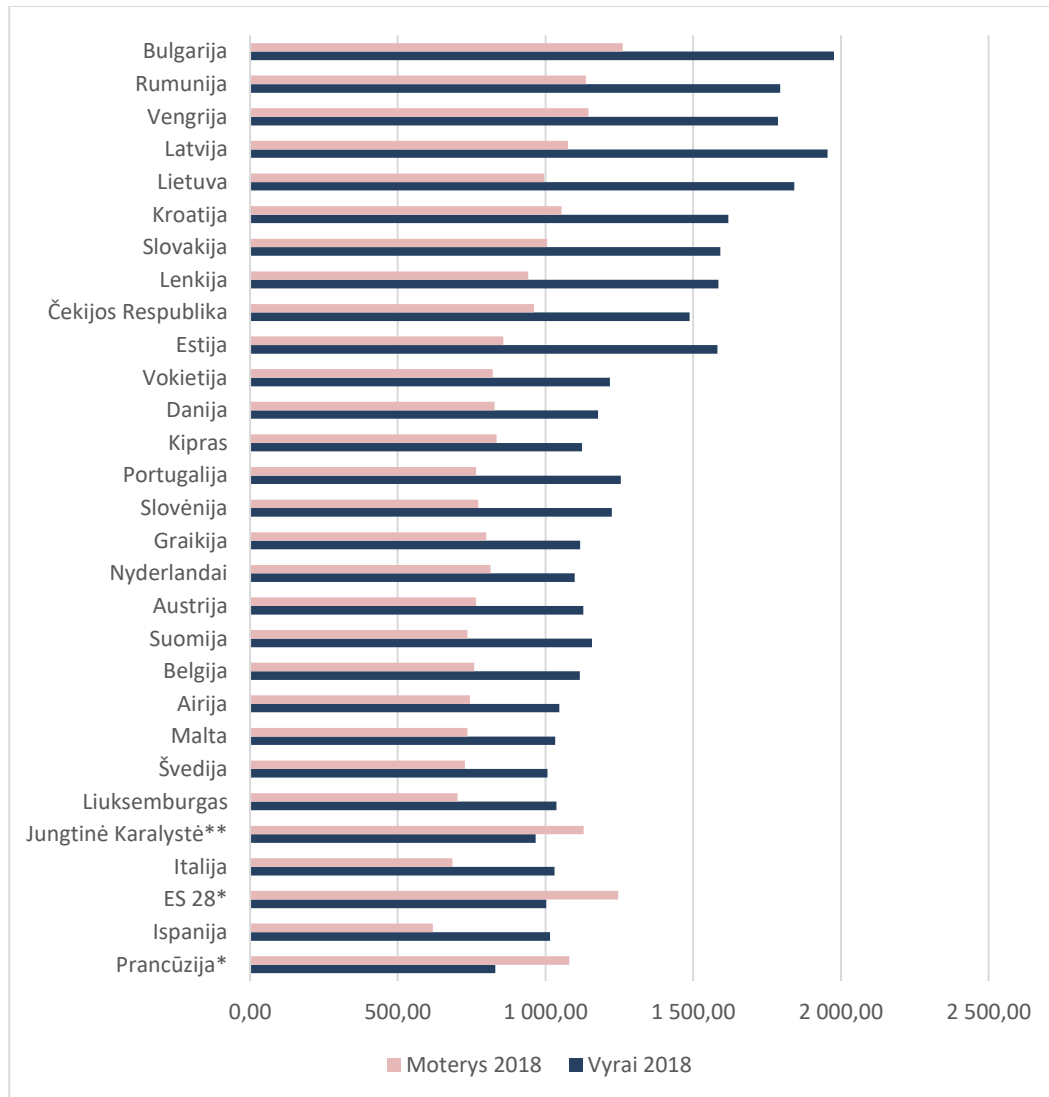
* Nurodytų – reiškia kiek kartų liga ar ligų klasė yra įrašyta mediciniuose mirties liudijimuose.

* Mentioned refers to the number of times that a certain disease (or a group of diseases) occurs on medical death certificates.

4. Mirties priežastys Europos Sąjungos valstybėse narėse

4. Causes of death in the European Union member states

Lietuvos gyventojų standartizuotas mirtingumo rodiklis (mirusiųjų skaičius 100 000 gyventojų pagal naują Europos standartą) 2019 m. išankstiniais duomenimis buvo 1,4 karto didesnis už Europos Sąjungos (toliau – ES) valstybių narių vidurkį (4.1 pav.).



4.1. Standartizuoti mirtingumo rodikliai 2019 m. (Mirusiųjų skaičius 100 000 gyventojų pagal naują Europos standartą). Eurostato duomenų bazė (2022 m. balandžio 11 d.)

* - 2017 m. duomenys - 2017 data ** - 2018 m. duomenys -2018 data

Mirties priežasčių struktūra Lietuvoje ir ES valstybėse narėse skiriasi nedaug. Dažniausios mirties priežastys yra šios: kraujotakos sistemos ligos, piktybiniai navikai ir išorinės mirties priežastys. Daugelyje ES valstybių narių trečioje vietoje yra mirtingumas nuo kvėpavimo sistemos ligų. Mirtingumo rodiklis Lietuvoje nuo kraujotakos sistemos ligų yra vienas didžiausių tarp ES valstybių narių. Standartizuotas mirtingumo rodiklis nuo piktybinių navikų Lietuvoje nedaug skiriasi nuo ES valstybių narių vidurkio. Mirtingumas nuo išorinių mirties priežasčių Lietuvoje yra didžiausias ES.

4.1. Standartizuoti mirtingumo rodikliai pagal lytį

4.1. Age-adjusted death rates by sex

Mirusiųjų skaičius 100 000 gyventojų pagal atnaujintą Europos standartą
Deaths per 100 000 updated European standard population

Šalis	Viso - Total			Vyrai - Males			Moterys - Females			Country
	2017	2018	2019	2017	2018	2019	2017	2018	2019	
ES 28	1 003,00	1 246,40	820,78	EU 28
Airija	937,25	921,4	880,93	1 101,56	1 087,58	1 046,49	803,20	784,54	744,21	Ireland
Austrija	952,2	944,39	919,86	1 160,54	1 160,43	1 128,08	797,24	784,63	765,56	Austria
Belgija	955,70	944,28	910,45	1 185,69	1 160,70	1 116,28	789,61	785,24	758,22	Belgium
Bulgarija	1 621,74	1 588,58	1 565,02	2 027	1 997,75	1 976,49	1 321,86	1 286,14	1 261	Bulgaria
Čekijos Respublika	1 223,84	1 212,28	1 182,44	1 539,38	1 514,23	1 487,57	998,57	990,73	961,64	Czech Republic
Danija	1 005,8	1 023,86	979,02	1 211,68	1 238,3	1 177,5	851,97	866,01	828,14	Denmark
Estija	1 186,88	1 180,61	1 126,97	1 672,38	1 665,70	1 581,89	901,61	897,79	856,77	Estonia
Graikija	980,90	930,10	946,18	1 160,57	1 108,25	1 117,24	826,86	778,66	799,81	Greece
Ispanija	835,93	825,03	790,50	1 070,60	1 058,3	1 015,65	658,51	647,90	619,2	Spain
Italija	868,1	829,92	829,25	1 083,02	1 031,55	1 031,11	717,90	685,91	685,17	Italy
Jungtinė Karalystė	983,30	966,34	...	1 153,77	1 129,43	...	848,36	835,67	...	United Kingdom
Kipras	1 042,15	944,02	970,26	1 202,88	1 100,4	1 124,0	904,04	811,50	834,63	Cyprus
Kroatija	1 370,18	1 331,49	1 289,19	1 706,18	1 688,78	1 619,40	1 133,35	1 081,41	1 054,51	Croatia
Latvija	1 472,94	1 463,62	1 399,03	2 067,12	2 035,84	1 954,97	1 129,26	1 126,29	1 076,66	Latvia
Lenkija	1 239,64	1 248,88	1 210,25	1 631,31	1 641,82	1 585,92	965,07	970,94	941,51	Poland
Lietuva	1 408,99	1 377,01	1 314,12	1 959,70	1 928,06	1 842,21	1 078,44	1 047,67	995,86	Lithuania
Liuksemburgas	900,00	878,67	843,94	1 100,22	1 087,48	1 037,56	758,77	725,87	701,86	Luxembourg
Malta	911,68	902,22	864,26	1 121,97	1 084,88	1 032,81	763,73	762,45	735,50	Malta
Nyderlandai	967,83	966,86	934,85	1 139,52	1 134,13	1 099,30	842,35	843,21	814,39	Netherlands
Portugalija	980,61	992,52	965,70	1 273,2	1 291,82	1 254,81	777,6	784,47	765,47	Portugal
Prancūzija	829,65	1 080,21	649,2	France
Rumunija	1 479,85	1 474,02	1 425,72	1 852,40	1 854,13	1 795,03	1 192,73	1 179,1	1 136,70	Romania
Slovakija	1 335,86	1 308,74	1 249,23	1 705,40	1 664,01	1 592,22	1 081,00	1 059,76	1 005,66	Slovakia
Slovėnija	1 014,74	984,92	962,24	1 310,81	1 281,6	1 224,88	813,4	787,10	773,27	Slovenia
Suomija	948,9	944,45	913,14	1 209,30	1 192,56	1 157,6	762,64	762,22	735,44	Finland
Švedija	909,21	897,29	848,06	1 078,5	1 063,86	1 007,05	784,05	770,7	727,45	Sweden
Vengrija	1 461,98	1 438,46	1 406,04	1 873,71	1 843,56	1 787,40	1 187,68	1 164,06	1 145,29	Hungary
Vokietija	1 022,94	1 030,19	994,02	1 260,10	1 262,09	1 218,57	845,37	853,50	821,18	Germany

Eurostato duomenų bazė (2022 m. balandžio 11 d.)
Eurostat's database (11 April 2022)

... - nėra duomenų - data not available

4.2. Standartizuoti mirtingumo rodikliai pagal pagrindines mirties priežastis 2019 m. (Mirusiųjų skaičius 100 000 gyventojų pagal atnaujintą Europos standartą).

4.2. Age-adjusted death rates by major causes of death, 2019) (Deaths per 100 000 updated European standard population)

Šalis	Piktybiniai navikai Malignant neplasms C00-C96			Kraujotakos sistemos ligos Diseases of the circulatory system I00-I99			Kvėpavimo sistemos ligos Diseases of the respiratory system J00-J98			Virškinimo sistemos ligos Diseases of the digestive system K00-K93			Išorinės mirties priežastys External causes of death V01-Y89			Country
	Iš viso Total	Vyrai Males	Moterys Females	Iš viso Total	Vyrai Males	Moterys Females	Iš viso Total	Vyrai Males	Moterys Females	Iš viso Total	Vyrai Males	Moterys Females	Iš viso Total	Vyrai Males	Moterys Females	
ES 28*	254,59	335,27	197,79	353,45	421,95	299,56	86,2	119,32	66,0	42,79	54,17	33,20	46,73	67,39	29,16	EU 28*
Airija	261,47	316,31	218,53	258,35	314,57	209	115,47	133,39	102,30	31,7	38,33	26,19	31,30	43,91	19,63	Ireland
Austrija	229,62	291,80	187,17	362,9	432,49	310,25	59,79	79,64	47,5	33,73	44,07	25,36	52,05	76,16	32,73	Austria
Belgija	229,04	295,00	182,62	228,46	274,79	193,70	102,71	142,75	78,6	41,32	49,82	34,31	60,40	80,33	42,82	Belgium
Bulgarija	242,15	335,3	178,07	1 051,83	1 265,46	892,96	60,22	89,20	40,41	55,64	83,84	32,45	36,97	58,81	17,94	Bulgaria
Čekijos Respublika	272,38	362,14	212,06	529,53	638,0	448,39	86,42	120,43	64,94	49,18	62,92	37,06	57,72	87,20	33,71	Czech Republic
Danija	282,50	338,18	242,34	215,36	273,85	170,35	112,36	139,09	95,96	40,36	48	33,9	40,84	56,37	27,11	Denmark
Estija	279,45	440,20	201,81	570,34	726,48	471,26	43,74	85,78	24,04	47,84	68,99	31,40	60,49	99,82	28,12	Estonia
Graikija	240,99	327,47	171,93	327,57	374,45	285,02	99,36	114,53	87,37	27,30	32,69	22,54	36,48	53,22	21,2	Greece
Ispanija	218,26	308,88	150,85	214,48	261,42	176,74	87,83	129,48	60,92	41,7	53,89	31,81	30,79	44,97	18,77	Spain
Italija	230,90	302,69	180,23	270,70	324,47	231,96	67,28	97,15	49,61	30,29	37,51	24,53	32,87	46,20	21,77	Italy
Jungtinė Karalystė**	264,33	319,97	223,99	237	295,9	188,64	134,47	160,90	116,88	46,48	52,83	40,75	41,55	56,69	27,81	United Kingdom**
Kipras	195,35	246,63	154,71	271,18	314,84	229,52	106,32	139,15	81,73	35,65	44,52	28,00	48,28	62,81	35,32	Cyprus
Kroatija	310,96	446,2	224,76	572,78	648,65	509,4	56,10	91,4	36,90	51,99	72,5	34,64	71,53	99,87	48,2	Croatia
Latvija	292,61	454,62	212,7	770,59	1 004,22	630,06	39,14	75,88	21,24	50,99	67,02	39,55	73,01	124,27	32,20	Latvia
Lenkija	283,37	384,29	220,56	492,47	611,29	405,13	81,7	123,60	57,6	48,88	65,21	34,70	54,70	88,14	25,11	Poland
Lietuva	271,50	424,03	191,76	731,7	951,97	600,31	41	79,35	22,29	65,46	89,82	47,83	83,6	142,15	36,07	Lithuania
Liuksemburgas	218,52	269,57	179,51	237,43	302,59	194,50	83,7	105,00	69,95	38,79	50,81	28	47,19	54,76	38,63	Luxembourg
Malta	203,48	246,15	172,47	298,92	353,99	250,93	112,5	151,69	88,23	27,92	30,70	26,32	25,80	36,08	16,59	Malta
Nyderlandai	266,58	327,56	224,2	238,89	287,1	202,04	79,26	100,27	67,36	28,94	32,27	25,86	55,16	65,50	46,13	Netherlands
Portugalija	244,8	353,46	170,55	278,83	338,66	235,63	105,33	151,38	78,56	41,65	55,09	30,97	45,28	66,92	28,27	Portugal
Prancūzija*	238,91	323,37	178,76	190,40	246,80	151,18	59,14	83,76	44,34	33,82	45,87	24,33	55,80	80,07	36,38	France*
Rumunija	264,00	364,12	191,42	829,99	966,54	720,60	96,42	141,91	63,63	81,94	114,0	54,6	51,07	85,26	21,0	Romania
Slovakija	293,29	413,71	218,19	567,79	692,60	477,29	78,55	112,70	58,50	65,18	90,96	43,52	67,14	99,15	40,1	Slovakia
Slovėnija	290,10	399,65	218,82	394	455,45	345,36	52,38	69,92	41,84	42,38	54,19	33,00	73,64	105,64	48,54	Slovenia
Suomija	214,54	274,30	175,17	310,94	414,1	238,52	32,97	50,98	21,62	40,26	53,53	28,4	58,1	86,80	33,5	Finland
Švedija	216,65	255,35	191,22	272,02	337,87	221,64	59,13	70,95	51,96	28,52	33,61	23,9	48,37	67,40	31,97	Sweden
Vengrija	327,70	445,71	252,97	714,78	867,16	607,55	89,11	124,96	67,92	65,20	89,23	45,82	56,04	85,13	33,79	Hungary
Vokietija	243,74	307,1	198,71	349,81	418,32	295,48	70,47	95,46	54,23	44,02	54,72	34,73	45,8	63,98	30,9	Germany

Eurostato duomenų bazė (2022 m. balandžio 11 d.)

Eurostat's database (11 April 2022)

* - 2017 m. duomenys - 2017 data ** - 2018 m. duomenys - 2018 data

4.3. Standartizuoti mirtingumo rodikliai pagal pagrindines išorines mirties priežastis 2019 m. (Mirusiųjų skaičius 100 000 gyventojų pagal atnaujintą Europos standartą)

4.3. Age-adjusted death rates by major external causes of death, 2019 (Deaths per 100 000 updated European standard population)

Šalis	Transporto įvykiai Transport accidents V01-V99			Nukritimai Falls W00-W19			Atsitiktinis apsinuodijimas Accidental poisoning X40-X49			Tyčinis susižalojimas Intentional self-harm X60-X84			Psikėsinimas Assault X85-Y09			Country
	Iš viso Total	Vyrai Males	Moterys Females	Iš viso Total	Vyrai Males	Moterys Females	Iš viso Total	Vyrai Males	Moterys Females	Iš viso Total	Vyrai Males	Moterys Females	Iš viso Total	Vyrai Males	Moterys Females	
ES 28*	5,46	8,76	2,44	11,33	14,83	8,82	10,13	16,53	4,49	2,83	4,20	1,49	0,61	0,80	0,42	EU 28*
Airija	1,90	2,85	0,98	5,85	7,45	4,54	8,15	12,80	3,63	5,55	7,97	3,27	0,28	0,49	0,07	Ireland
Austrija	5,05	8,00	2,32	10,34	14,33	7,61	12,32	20,88	5,16	0,42	0,73	0,12	0,51	0,45	0,57	Austria
Belgija	5,36	8,40	2,50	14,21	17,46	11,81	15,22	23,16	7,92	1,82	2,53	1,13	0,81	1,01	0,62	Belgium
Bulgarija	8,44	13,17	3,94	6,61	10,02	3,98	7,99	13,98	3,13	0,96	1,31	0,61	0,97	1,47	0,52	Bulgaria
Čekijos Respublika	7,04	11,23	3,10	7,05	11,17	4,07	11,22	19,04	4,43	3,28	5,04	1,53	0,72	0,84	0,63	Czech Republic
Danija	4,35	7,14	1,84	12,76	15,80	10,46	10,59	16,62	5,15	4,32	5,94	2,62	0,63	0,82	0,45	Denmark
Estija	4,29	6,62	2,39	8,60	14,45	4,78	14,89	26,36	5,62	11,50	19,02	5,00	1,95	3,15	0,69	Estonia
Graikija	7,33	12,81	2,12	7,81	9,27	6,58	4,63	8,06	1,55	2,48	4,30	0,69	0,80	1,25	0,37	Greece
Ispanija	4,14	6,88	1,59	6,10	8,29	4,46	7,39	11,77	3,54	1,86	2,70	1,03	0,58	0,73	0,43	Spain
Italija	5,26	8,71	2,08	5,30	7,55	3,79	5,62	9,29	2,39	0,76	1,10	0,43	0,38	0,50	0,25	Italy
Jungtinė Karalystė**	2,35	3,63	1,14	11,36	13,72	9,66	8,25	12,91	3,81	7,91	11,41	4,47	0,14	0,21	0,08	United Kingdom**
Kipras	6,29	10,23	2,65	8,17	12,23	4,96	4,35	8,05	0,89	1,36	1,60	1,16	1,43	1,13	1,74	Cyprus
Kroatija	8,73	14,59	3,53	33,50	38,38	29,61	14,01	25,67	5,26	2,49	3,84	1,02	0,83	1,24	0,51	Croatia
Latvija	8,80	14,92	3,48	7,26	11,33	4,59	15,04	26,51	5,56	6,44	10,60	2,60	3,32	5,99	1,13	Latvia
Lenkija	10,18	16,67	4,30	14,09	19,07	10,22	11,96	21,97	3,07	3,70	6,36	1,23	0,66	1,02	0,33	Poland
Lietuva	7,82	13,03	3,26	15,28	23,16	9,76	22,89	42,82	7,18	9,21	15,16	3,86	2,20	3,43	0,98	Lithuania
Liuksemburgas	3,74	5,89	1,67	10,08	10,30	10,40	11,52	17,08	7,03	1,57	2,59	0,62	0,69	0,65	0,72	Luxembourg
Malta	3,86	5,70	2,14	11,34	17,14	7,99	3,95	7,20	0,38	0,37	0,70	0,00	0,52	0,36	0,67	Malta
Nyderlandai	4,38	6,68	2,45	27,23	29,19	25,85	10,48	14,69	6,58	1,19	1,71	0,68	0,64	0,79	0,49	Netherlands
Portugalija	7,62	12,85	3,20	7,40	10,50	5,27	8,76	15,04	3,88	0,92	1,45	0,44	0,85	1,01	0,71	Portugal
Prancūzija*	4,76	7,65	2,11	10,91	14,35	8,64	12,76	20,77	5,98	2,53	3,33	1,83	0,43	0,55	0,30	France*
Rumunija	12,44	20,09	5,53	9,56	16,19	4,04	9,02	16,46	2,39	2,84	4,55	1,39	1,44	1,95	0,96	Romania
Slovakija	8,16	12,66	3,98	18,72	25,74	13,89	6,97	12,78	2,01	2,62	4,45	0,85	0,58	0,93	0,24	Slovakia
Slovėnija	6,10	10,51	1,83	34,74	42,01	31,24	18,23	30,80	7,78	1,94	3,26	0,61	0,41	0,45	0,30	Slovenia
Suomija	4,78	8,23	1,66	20,23	28,43	14,95	13,47	20,88	6,51	8,35	12,09	4,55	1,15	1,48	0,82	Finland
Švedija	2,76	4,34	1,26	9,69	13,05	7,29	12,75	17,66	7,99	4,83	7,25	2,30	1,04	1,57	0,44	Sweden
Vengrija	7,99	12,72	4,12	19,58	26,44	14,94	15,65	26,97	7,20	1,25	1,95	0,57	0,81	0,92	0,72	Hungary
Vokietija	4,11	6,45	1,89	17,60	22,62	14,33	10,18	16,44	4,72	1,45	2,17	0,71	0,40	0,45	0,34	Germany

Eurostato duomenų bazė (2022 m. balandžio 11 d.) Eurostat's database (11 April 2022)

* - 2017 m. duomenys - 2017 data ** - 2018 m. duomenys - 2018 data

Summary in English

Causes of death

In 2021, 47 746 deaths were registered – 24 857 for females and 22 889 for males. In absolute numbers this was a increase by 9.6 percent since 2020. The total death rate was 1654.3 per 100 000 women and 1752.9 per 100 000 men.

The most common cause of death for both genders was diseases of the circulatory system, which was the underlying cause of death for 53.4 percent of female deaths and for 42.7 percent of male in 2021. In 2021 mortality from diseases of the circulatory system was 820.3 per 100 000 average population. The largest percentage of deaths due to circulatory system diseases was caused by ischaemic heart disease (62.1 percent for males and 59.6 percent for females) and cerebrovascular diseases (19.8 percent for males and 24.8 percent for females). The second most frequent cause of death was malignant neoplasms (18.6 percent for males and 14 percent for females). In 2021 mortality from malignant neoplasms was 275.9 per 100 000 average population. From all males deceased from malignant neoplasms 19.7 percent died from trachea, bronchus and lung cancer, 12.3 percent from prostate and 8.3 percent from stomach cancer, among females 15.4 percent died from breast cancer, 7.8 percent from colon cancer and 7.4 percent pancreas cancer. The third most frequent cause of death was Covid -19 (it accounted for 14.7 percent of all deaths). In 2021 mortality from Covid-19 disease was 249.9 per 100 000 average population. 5.1 percent of all death was caused by external causes. In 2021 the number of deaths caused by external causes decreased by 3.3 percent compared to the year 2020. 2.4 times more males died due to external causes than of females in 2021. In 2021, 565 persons died due to suicides (23.3 percent of all external causes). In 2021 the number of suicides per 100 000 average population was 20.1 (33.3 for males and 8.4 for females).

In 2021 the number of deaths under 1 year was 73 of which 49 were newborns aged 0-27 days, i.e. 67.1 percent of all infant deaths. In 2021 the biggest share of infant deaths was caused by diseases of the perinatal period – 50.7 percent and congenital anomalies – 27.4 percent.

Contents, coverage and data processing

The yearly publication “Causes of death 2021” was prepared using the data of The State Register of Death Cases and Their Causes. Lithuanian causes of death statistics covers all deaths of permanent residents of Lithuania.

The State Register of Death Cases and Their Causes was established according to the Law on the Establishment of Death of a Human Being, and on Critical Conditions. The State Register started collecting data in January 2010. Sources of causes of death data are: Medical death certificate, Perinatal death certificate and other documents. Medical death certificate form is based on the template provided by the World Health Organization (WHO). The causes of death are classified according to the International Statistical Classification of Diseases and Related Health Problems, Tenth Revision, Australian Modification (ICD-10-AM).

The main variables included in The State Register of Death Cases and Their Causes are personal identification number, sex, date of birth, date of death, place of residence, underlying cause of death, main injury, multiple causes of death, autopsy or not, place of death by categories.

Mirties priežastys 2021
Causes of death 2021

ISSN 1392-9186